



INSTRUCCIONES DE CUMPLIMENTACIÓN SOLICITUD DE AUTORIZACIÓN DE UTILIZACIÓN DEL RÉGIMEN DE IMPORTACIÓN TEMPORAL (Código TEA)

Requisitos comunes

Información sobre la solicitud

Datos Solicitud

ES	TEA	2025
----	-----	------

* 31 03 - Tipo de solicitud

1 Primera Solicitud ▼

31 06 - Número de autorización (sólo para 31 03 - Tipo de solicitud distinto de 1 Primera Solicitud).

--	--	--	--

Indíquese, utilizando el código pertinente, el tipo de solicitud.

Se utilizarán los códigos siguientes:

1. primera solicitud
2. solicitud de modificación de la decisión

En caso de solicitud de modificación, indíquese asimismo el número de decisión adecuado en el E.D. 31 06 «Número autorización». Este dato tiene la siguiente estructura:

ES+ TEA0+ año concesión+ numeración correlativa

Ej: ESTEA02025000010

NOTA: Este campo **únicamente** se cumplimentará cuando en el E.D. 31 03 se haya elegido:
2 solicitud de modificación de la decisión.

31 04 - Validez geográfica - Unión

3 Solicitud o Autorización limitada a un EM ▼

Países involucrados

Elija la opción deseada ▼	Elija la opción deseada ▼	Elija la opción deseada ▼	Elija la opción deseada ▼	Elija la opción deseada ▼
---------------------------	---------------------------	---------------------------	---------------------------	---------------------------

 [Añadir Países](#)



No obstante, lo dispuesto en el artículo 26 del Código, indíquese si el efecto de la decisión queda limitado a uno o varios Estados miembros, mencionando explícitamente el Estado o Estados miembros de que se trate.

En el caso de marcarse la opción 3, el Estado miembro elegido necesariamente debe ser España.

En el caso de que se indicara una validez geográfica distinta de 3 (sólo España), según lo previsto en el artículo 14 del Reglamento de Ejecución (UE) 2015/2447 de la Comisión, es necesario establecer consulta a todas las autoridades aduaneras de todos los Estados miembros interesados, que habrán de estar de acuerdo en todas y cada una de las condiciones de la posible autorización. Hasta que no se haya alcanzado acuerdo, no es posible adoptar la autorización solicitada.

Fechas:

Fechas

* 34 02 - Fecha de la solicitud:

34 06 - Fecha solicitada de entrada en vigor: 

* (máximo 2560 caracteres)

El solicitante podrá solicitar que la autorización tenga validez a partir de un día concreto. Esa fecha, no obstante, deberá tener en cuenta los plazos establecidos en el artículo 22, apartados 2 y 3, del CAU y la fecha solicitada no podrá ser anterior a la fecha indicada en el artículo 22, apartado 4, del CAU, salvo que se soliciten efectos retroactivos de acuerdo con el artículo 211, apartado 2, del CAU.



Partes:

33 01/33 02 - Solicitante/Titular			
* Identificación			
<input type="text"/>			
Nombre			
<input type="text"/>			
Dirección	Código Postal	Ciudad	País
<input type="text"/>	<input type="text"/>	<input type="text"/>	<input type="text"/>

33 03 - Representante			
Identificación			
<input type="text"/>			
Nombre			
<input type="text"/>			
Dirección	Código Postal	Ciudad	País
<input type="text"/>	<input type="text"/>	<input type="text"/>	<input type="text"/>

Los datos del solicitante se toman directamente de la base de BDC a partir del titular del certificado de firma electrónica, salvo que la solicitud se formule por el representante (previamente autorizado con el vector de apoderamiento).

Es decir, son posibles dos situaciones:

- Firma electrónica del solicitante. En este caso, podrá identificar un representante en el procedimiento de autorización incluyendo sus datos de forma manual
- O bien firma electrónica del representante, previamente autorizado mediante vector de apoderamiento. Si se trata de una solicitud con validez geográfica 1 o 2, el representante es necesario que tenga EORI

En la SEDE electrónica de la Agencia hay una opción para dar de alta poderes de representación.



[Inicio](#) / [Todas las gestiones](#) / [Otros servicios](#) / [Apoderamiento](#)

Apoderamiento para la realización de trámites y actuaciones en materia tributaria por Internet

Gestiones

[Alta de poder mediante identificación electrónica](#)

[? Ayuda](#) [↗](#)

[Solicitud de alta de poder mediante documento publico para trámites tributarios](#)

[? Ayuda](#) [↗](#)

[Aportar documentación complementaria](#)

[? Ayuda](#) [↗](#)

[Contestar requerimientos o presentar documentación relacionada con un documento recibido de la AEAT](#)

[Consulta y revocación de apoderamientos otorgados](#)

[? Ayuda](#) [↗](#)

[Consulta, confirmación y renuncia de apoderamientos recibidos](#)

[? Ayuda](#) [↗](#)

Información

[Formulario para el otorgamiento de apoderamientos mediante comparecencia del poderdante para la realización de trámites y actuaciones por Internet](#)

[Formulario para la revocación de apoderamientos mediante comparecencia del poderdante para la realización de trámites y actuaciones por Internet](#)

[Consultas informáticas - Apoderamientos para trámites por Internet](#)

Alta de poder para trámites tributarios

Aviso

Si quiere otorgar apoderamientos con carácter general, por ejemplo, para recibir todas las notificaciones telemáticas, elija "Alta de poder general para trámites tributarios."

Si quiere otorgar apoderamientos con carácter específico, por ejemplo, para un trámite concreto, elija "Alta de poder para trámites tributarios específicos". Deberá elegir aquellos trámites que desea apoderar entre todos los disponibles."

Si quiere otorgar apoderamientos para todas las actuaciones frente a las Administraciones Públicas o a la Administración General del Estado (incluyendo las notificaciones de la Agencia Tributaria, Tribunales Económico-Administrativos o Dirección General de Tributos), debe hacerlo a través del Registro Electrónico de Apoderamientos <https://rea.redsara.es>

[Alta de poder general para trámites tributarios](#)

[Alta de poder para trámites tributarios específicos](#)



En la siguiente pantalla seleccione el trámite para el que desea realizar el apoderamiento. Los trámites relativos al régimen de importación temporal se encuentran en:

- AUTORIZACION DE INSTALACION PARA EL DEPOSITO ADOANERO DE MERCANCIAS
 - AUTORIZACION DEL REGIMEN DE PERFECCIONAMIENTO ACTIVO
 - AUTORIZACION DEL REGIMEN DE PERFECCIONAMIENTO PASIVO
 - AUTORIZACION DEL REGIMEN DE IMPORTACION TEMPORAL**
 - DC4503 - Consulta solicitud
 - DC4504 - Consulta autorización
 - DC452 - Presentar solicitud
 - DC454 - Contestar requerimientos, efectuar alegaciones y/o aportar documento o justificantes
- DESTINATARIO AUTORIZADO DE TRÁNSITO DE LA UNIÓN /COMÚN
- TRANSITO SIMPLIFICADO POR FERROCARRIL
- EXPEDIDOR AUTORIZADO DE TRANSITO DE LA UNION /COMUN

Con esta opción, el poderdante puede habilitar electrónicamente al apoderado para este trámite.

Para más información acerca del vector de apoderamiento tributario específico, ver:

<https://sede.agenciatributaria.gob.es/Sede/ayuda/consultas-informaticas/otros-servicios-ayuda-tecnica/alta-poder-tramites-tributarios.html>

33 06 - Persona de contacto responsable de la solicitud

* Nombre

* Número de teléfono

* e-mail

La persona de contacto será la encargada de mantenerse en comunicación con, el número de teléfono y la dirección de correo electrónico (preferentemente de un buzón funcional).



33 08 - Propietario de las mercancías

Propietario 1

* Nombre

* Dirección

* Código Postal

* Ciudad

Cuando proceda en virtud del artículo pertinente, indíquense el nombre y apellidos y la dirección de la persona no perteneciente a la Unión propietaria de las mercancías que vayan a incluirse en el régimen de importación temporal.

Cuando resulte necesario, se utilizará el botón “+” para ampliar el formulario.

Lugares:

34 03 - Lugar donde se conserva o se mantiene accesible a efectos aduaneros la contabilidad principal

Debe rellenar esta casilla si el solicitante no es titular de una autorización OEAF o OEAC

* Dirección

* Código Postal

* Ciudad

* País

La contabilidad principal a efectos aduaneros a que se refiere el artículo 22, apartado 1, párrafo tercero, del Código la constituyen las cuentas que las autoridades aduaneras deben considerar principales a efectos aduaneros y que les permiten supervisar y controlar todas las actividades cubiertas por la autorización de que se trate. La documentación contable, fiscal o comercial del solicitante puede aceptarse como contabilidad principal a efectos aduaneros si facilita los controles basados en auditorías.

La contabilidad principal es un concepto general, no exclusivo de la simplificación que se solicite: el sistema informático utilizado con fines aduaneros.

Aquí debe indicarse la dirección completa de la ubicación, en particular el Estado miembro en que esté previsto conservar la contabilidad principal o mantenerla accesible.

Este lugar define la competencia; es decir, que el Estado miembro donde esté accesible es el que decide sobre la autorización.



38 01 - Tipo de contabilidad principal a efectos aduaneros

* (máximo 2560 caracteres)

Especifíquese el tipo de contabilidad principal aportando información pormenorizada sobre el sistema que se vaya a utilizar, incluidos los programas informáticos.

34 04 - Lugar donde se conservan los registros

Lugar 1

* Nombre

* Dirección

* Código Postal

* Ciudad

* País

Indíquese la dirección completa de la ubicación o ubicaciones, incluido el Estado o Estados miembros miembro, donde se conserven o esté previsto conservar los registros del solicitante. Cuando resulte necesario, se utilizará el botón “+” para ampliar el formulario.

38 02 - Tipo Registro

* máximo 2560 caracteres

Este elemento de dato solo se cumplimentará en los casos en que lo exijan las autoridades aduaneras. Especifíquese el tipo de registros aportando información pormenorizada sobre el sistema que se vaya a utilizar, incluidos los programas informáticos.

Los registros deberán permitir a las autoridades aduaneras supervisar el régimen en cuestión, particularmente en lo relativo a la identificación de las mercancías incluidas en dicho régimen, su estatuto aduanero y su circulación.

Cuando resulte necesario, se utilizará el botón “+” para ampliar el formulario.



34 05 - Primer lugar de utilización o transformación

El asterisco * indica que es imprescindible completar este dato

Código tipo ubicación

Elija la opción deseada

Cualificador de la identificación principal

☐ Un/Locode

☐ Número
autorización

☐ Código de
Aduana

☐ GNSS

☐ N° EORI

☐ Dirección Postal

☐ Código postal

Rellene el dato que corresponda

Código de Aduana

Número autorización

Identificador Adicional

Un/Locode

GNSS-Latitud

GNSS-Longitud

Número EORI

Código Postal

Número de casa/edificio

País

Dirección Postal

Dirección

Código Postal

Ciudad

País

Persona(s) de contacto

Persona 1

Nombre

Número de teléfono

e-mail



Utilizando los códigos pertinentes, indíquese el lugar donde puedan examinarse las mercancías. La determinación de esta ubicación deberá ser lo suficientemente precisa para permitir a las aduanas efectuar el control físico de las mercancías.

Deberá facilitarse al menos un cualificador de localización. El solicitante puede elegir entre utilizar Un/Locode, número de autorización, código de la aduana, GNSS, número EORI, dirección postal o código postal, o puede proporcionar múltiples datos. En caso de que una autorización concierna a más de un solo Estado miembro, se consignará también la aduana. La consignación de la información sobre la aduana es facultativa si la autorización concierna a un solo Estado miembro.



Utilizando los códigos pertinentes, indíquese el lugar donde puedan examinarse las mercancías. La determinación de esta ubicación deberá ser lo suficientemente precisa para permitir a las aduanas efectuar el control físico de las mercancías.

Deberá facilitarse al menos un cualificador de localización. En función del cualificador utilizado, solo se indicará el identificador pertinente. El solicitante puede elegir entre utilizar Un/Locode, número de autorización, código de la aduana, GNSS, número EORI, dirección postal o código postal, o puede proporcionar múltiples datos. En caso de que una autorización concierna a más de un solo Estado miembro, se consignará también la aduana. La consignación de la información sobre la aduana es facultativa si la autorización concierne a un solo Estado miembro.

Utilice el botón “+” cuando necesite añadir direcciones adicionales a la que aparece por defecto en la sede.

Si desea añadir lugares de transformación adicionales utilice el botón “añadir ubicación”.



Aduanas:

34 10 - Aduana o aduanas de inclusión

[Información COL](#) 


*

 [Añadir Aduana Inclusión](#)

Se entiende por «aduana de inclusión» la aduana facultada para conceder el levante de las mercancías para el régimen de importación temporal en este caso.

Indíquese la aduana o aduanas propuestas utilizando la codificación disponible en el enlace denominado “INFORMACIÓN COL”

Necesariamente se **tratará de aduanas españolas** (salvo que se hubiera señalado una validez geográfica distinta de 3).

Utilice el botón  MÁS cuando necesite añadir campos adicionales a los que aparecen por defecto en la sede.

En aras a facilitar la cumplimentación de la solicitud, para el caso en que se desee utilizar como aduana de inclusión cualquiera de las aduanas españolas (salvo las de Ceuta, Melilla y Canarias), se podrá utilizar el **código ES006000**:

Country:	España - ES (011)	Region:	
Usual Name			
ADUANA DESPACHO PENÍNSULA-BALEARES			
Reference number			
ES006000			



34 11 - Aduana o aduanas de ultimación

[Información COL](#) 


*

 [Añadir Aduana de Ultimación](#)

Se entiende por “aduaa de ultimación” aquella en la que se va a presentar la declaración en aduana mediante la cual se finaliza el régimen de importación temporal.

Indíquese la aduana o aduanas propuestas utilizando la codificación disponible en el enlace denominado “INFORMACIÓN COL”

Necesariamente se tratarán de **aduanas españolas** (salvo que se hubiera señalado una validez geográfica distinta de 3).

Utilice el botón  cuando necesite añadir campos adicionales a los que aparecen por defecto en la sede.

En aras a facilitar la cumplimentación de la solicitud, para el caso en que se desee utilizar como aduana de ultimación cualquiera de las aduanas españolas (salvo las de Ceuta, Melilla y Canarias), se podrá utilizar el **código ES006000**:

Country: España - ES (011) **Region:**

Usual Name

ADUANA DESPACHO PENÍNSULA-BALEARES

Reference number

ES006000



34 12 - Aduana de garantía

[Información COL](#) 

*

Se entiende por aduana de garantía aquella en la que se constituye la misma.

Indíquese la aduana afectada.

Se podrá indicar una de los siguientes códigos

Código	N.ABREV.	NOMBRE
ESD06600	DRA EXTREM	DEP.REG.ADU.EXTREMADURA
ESD07600	DRA ILLES BA	DEP. REG. ADU. II.EE. ILLES BA
ESD08600	DRA CATALUÑA	DEP.REG.ADUANAS CATALUÑA
ESD15600	DRA GALICIA	DEP.REG.ADUANAS GALICIA
ESD26600	DRA LA RIOJA	DEP.REG.ADUANAS LA RIOJA
ESD28600	DRA MADRID	DEP.REG.ADUANAS MADRID
ESD30600	DRA MURCIA	DEP.REG.ADUANAS MURCIA
ESD31600	DPA NAVARRA	DEP. REG.ADU. E II.EE. NAVARRA
ESD33600	DRA ASTURIAS	DEP.REG.ADUANAS ASTURIAS
ESD35600	DRA CANARIAS	DEP.REG.ADU.CANARIAS
ESD39600	CANTABRIA	DEP.REG.ADU.CANTABRIA
ESD41600	ANDALUCÍA	DEP.REG.ADU.ANDALUCIA
ESD45600	DA TOLEDO	D.R.ADU.CAST-LA MANCHA
ESD46600	DRA VALENCIA	DEP.REG.ADUANAS VALENCIA
ESD47600	CAST LEÓN	D.R.ADU.CASTILLA Y LEÓN
ESD48600	PAIS VASCO	DEP.REG.ADU. PAÍS VASCO
ESD50600	DRA ARAGÓN	DEP.REG.ADUANAS ARAGÓN



Identificación de las mercancías:

Mercancía 01

35 01 010 Código de mercancía:

* 35 01 010 Código de mercancía

Códigos adicionales:

Código adicional

Código adicional Nacional

35 01 020 Descripción de la mercancía:

* (máximo 2560 caracteres)

Indíquense las cuatro primeras cifras del código de la nomenclatura combinada de las mercancías que vayan a incluirse en el régimen de importación temporal.

Indíquese la denominación comercial o técnica de las mercancías. La denominación comercial o técnica deberá ser lo suficientemente clara y precisa para permitir adoptar una decisión con respecto a la solicitud.

Cuando resulte necesario se utilizará el botón “+” para ampliar el formulario.

35 01 030 - Volumen de las mercancías:

* Cantidad

* Unidad de medida

Elija la opción deseada



35 01 040 - Valor de las mercancías:

* Importe

* Moneda

EUR

Indíquese el volumen total de mercancías destinadas a ser incluidas en un régimen especial durante el período de validez de la autorización.

Indíquese el valor total de las mercancías destinadas a ser incluidas en un régimen especial en la moneda del Estado miembro que emita la autorización.



35 01 060 - Mercancías equivalentes:

Mercancía	Código
<input type="text"/>	Elija la opción deseada

Calidad comercial y características técnicas de la mercancía (máximo 2560 caracteres)

Se consideran mercancías equivalentes las mercancías de la Unión depositadas, utilizadas o transformadas en sustitución de las mercancías incluidas en un régimen especial distinto del de tránsito.

Sólo podrá utilizarse mercancías equivalentes cuando se trate de importación temporal con exención total de derechos de importación de los artículos 208 a 211 del RDCAU.

Cuando se prevea utilizar mercancías equivalentes, indíquese el código de ocho cifras de la nomenclatura combinada, así como la calidad comercial y las características técnicas de dichas mercancías a fin de que las autoridades aduaneras puedan establecer la comparación necesaria entre las mercancías equivalentes y aquellas a las que sustituyen. Los siguientes códigos pueden utilizarse para proponer medidas de apoyo, lo que puede resultar de utilidad para esta comparación.

Mercancía	Código
<input type="text"/>	Elija la opción deseada

Elija la opción deseada

1 Número de serie o número del fabricante

2 Colocación de marchamos, precintos, cuños u otras marcas individuales

4 Toma de muestras, ilustraciones o descripciones técnicas

5 Realización de análisis

7 Otros medios de identificación (explíquense los medios de identificación que se vayan a utilizar)

8 Sin medidas de identificación de conformidad con el artículo 250, apartado 2, letra b), del Código (aplicable únicamente al régimen de importación temporal)

Indíquese si las mercancías no pertenecientes a la Unión estarían sujetas a derechos antidumping, compensatorios, de salvaguardia o a cualquier otro derecho adicional resultante de la suspensión de las concesiones, si fueran declaradas para su despacho a libre práctica.

35 01 080 - Identificación de las mercancías:

Código
Elija la opción deseada

Texto libre (máximo 2560 caracteres)

+

-



Al objeto de facilitar la cumplimentación de las solicitudes de autorización de importación temporal, cuando el número de mercancías a incluir en el régimen sea elevado, existe la posibilidad de que el solicitante cargue estos datos mediante un fichero CSV para mercancías. Para utilizar esta opción, el solicitante debe rellenar las siguientes plantillas Excel con los datos de las mercancías y productos transformados, disponibles en la parte de formularios de la página web de la Agencia Tributaria:

<https://sede.agenciatributaria.gob.es/Sede/formularios.html?faqId=94bdc7b010853710VgnVCM100000dc381e0aRCRD>

Captura del Bloque de Mercancías mediante fichero CSV

El asterisco * indica que es imprescindible completar este dato

En esta captura se espera recibir un fichero con formato CSV, en el que las dos primeras filas serán: 35 01 010 - Código de mercancía ;;;35 01 020 - Descripción de las mercancías;35 01 030 - Volumen de las mercancías ;;;35 01 040 - Valor de las mercancías ;;;35 01 050 - Coeficiente de rendimiento;35 01 060 - Mercancías equivalentes ;;;35 01 080 - Identificación de las mercancías;35 01 090 - Condiciones Económicas, Código Taric;Código adicional;código adicional;Descripción;cantidad;unidad de medida;importe ; moneda;descripción;Cod Taric;código;descripción;código;Descripción;las siguientes filas tendrán los datos que se desean introducir en el formulario.

Importación Ficheros

Fichero

No se ha seleccionado ningún archivo

Contenido: (Si observa caracteres ilegibles [pulse aquí.](#))



35 01 -
Mercancías.xlsx



Actividades y regímenes

37 05 - Información Detallada sobre las actividades previstas

máximo 2560 caracteres

* País

 ?

Descríbase el tipo de uso previsto para las mercancías que vayan a incluirse en el régimen de importación temporal.

Indíquese el artículo pertinente que se debe aplicar a fin de beneficiarse de la exención total de los derechos de importación.

Cuando se solicite la exención total de derechos de importación de conformidad con los artículos 229 o 230, describanse las mercancías que se vayan a producir, especificando su volumen.

Requisitos específicos:

34 17 - Período de ultimación

* Período (en meses)

* Indicador de prórroga

 ▼

* Texto libre (máximo 512 caracteres)

Indíquese, en meses, el periodo estimado necesario para llevar a cabo las operaciones o para utilizar el régimen aduanero especial solicitado.



38 06 - Garantía

No se solicita garantía



Número de garantía

+

-

Número documento CD

+

-

Descripción de la garantía

(máximo 512 caracteres)

38 07 - Importe de la garantía

Importe

Moneda

EUR

Indíquese si se requiere una garantía para la autorización de importación temporal en cuestión. En caso de necesitar garantía, indíquese el número de referencia de la garantía (GRN) aportada en relación con la autorización.



Indíquese el importe de la garantía individual o, en caso de garantía global, el importe equivalente a la parte de la cantidad de referencia asignada a la autorización específica para el régimen de importación temporal.

38 08 - Transferencia de derechos y obligaciones

No se solicita transferencia ▾

(máximo 2560 caracteres)

Cesionario 1

Identificación

Nombre

Dirección

Código Postal

Ciudad

País

Referencia de autorización TORO

Descripción (máximo 512 caracteres)

+ -

Cuando se solicite autorización para la transferencia de derechos y obligaciones entre los titulares del régimen de conformidad con el artículo 218 del CAU, apórtese información sobre el cesionario y las formalidades de transferencia propuestas.

Otros:


38 05 - Información adicional

(máximo 2560 caracteres)



Indíquese cualquier información adicional que se considere de utilidad.

38 12 - Aprobación de publicación en la lista de titulares de autorización



Si

No

En el caso de las autorizaciones con vigencia en más de un Estado Miembro, si NO se aprueba la publicación se publicará en <https://www1.agenciatributaria.gob.es/wlpl/ADBU-JDIT/ConsultaDecisionSrv> y si es válida en otros Estados Miembro, también en http://ec.europa.eu/taxation_customs/dds2/eos/cd_home.jsp

- El número de la autorización,
- Si la autorización está en vigor,
- La fecha de entrada en vigor,
- y el nº EORI del titular

Si se aprueba la publicación se publicarán además de los datos anteriores la siguiente información

- Nombre y dirección del titular
- Periodos de validez de la autorización
- Estado que concede la autorización
- Aduana competente para la supervisión de la validez de la autorización.

Ficheros Anexados

[Añadir fichero](#) 

Utilícese la opción de anexo para incorporar toda la documentación complementaria que estime oportuno.

En concreto, en relación con la solicitud TEA es fundamental:

- Documentación sobre los registros para la gestión del régimen.
- Memoria técnica del tipo de uso que se pretende dar a la mercancía que se incluya en el régimen.