

INFORME ANUAL DE RECAUDACION TRIBUTARIA AÑO 2001

Servicio de Auditoría Interna

INDICE

	<u>Página</u>
1. Recaudación tributaria total	5
2. Impuesto sobre la Renta de las Personas Físicas	15
3. Retenciones del trabajo	19
4. Retenciones del capital	23
5. Retenciones de arrendamientos	26
6. Retenciones sobre fondos de inversión	28
7. Pagos Fraccionados de IRPF	30
8. Cuota diferencial neta de IRPF	32
9. Impuesto sobre Sociedades	35
10. Pagos Fraccionados IS	39
11. Cuota diferencial neta IS	41
12. Impuesto sobre la Renta de No Residentes	45
13. Resto Capítulo I	48
14. Impuesto sobre el Valor Añadido	50
15. IVA Importaciones	54
16. IVA Operaciones Interiores	57
17. Impuestos Especiales	63
18. Impuesto Especial sobre el Alcohol y Bebidas Derivadas	67
19. Impuesto Especial sobre la Cerveza	70
20. Impuesto Especial sobre Hidrocarburos	73
21. Impuesto Especial sobre las Labores del Tabaco	76
22. Impuesto Especial sobre Determinados Medios de Transporte	79
23. Impuesto sobre la Electricidad	81
24. Resto Capítulo II	83
25. Capítulo III	86
26. Evolución de los derechos reconocidos y del contraído previo	89
Índice de siglas	99
Índice de cuadros	100
Índice de gráficos	103
Glosario de términos	106

ANEXO ESTADÍSTICO

NOTA INTRODUCTORIA:

La información estadística de los Ingresos Tributarios procede de la aplicación informática *Cuentas a rendir*, pudiendo presentar pequeñas diferencias de ajuste en algún concepto con las cifras de la Intervención General de la Administración del Estado que se recogen en la *Memoria de la Administración Tributaria*.

Todas las cifras del Informe vienen expresadas en euros y se refieren a ingresos tributarios del Estado, que difieren del total de ingresos no financieros del Estado en que no incluyen las Cuotas de Derechos Pasivos (Capítulo I), los ingresos del Capítulo III que no tienen naturaleza tributaria, y los incluidos en los Capítulos IV, V, VI y VII.

El Capítulo III incluye únicamente los ingresos gestionados por la AEAT, excepto el concepto *Otras Tasas* que está incluido en todos los ejercicios con independencia del órgano gestor.

1. RECAUDACION TRIBUTARIA TOTAL

La recaudación tributaria del Estado ha ascendido a **109 308 M. €** en 2001, con un crecimiento del **6.0%** respecto al año anterior, como figura en el Cuadro 1.1. En términos brutos, la recaudación total ha aumentado un 7.2%, y la suma de devoluciones y minoraciones supera en un 11.3% a la de 2000. **Las devoluciones gestionadas por la Agencia Tributaria crecieron un 12.3%** (2 643 M. €) en 2001; de este aumento, el 88% (2 314 M. €) procede de mayores devoluciones realizadas de IVA.

CUADRO 1.1.- EVOLUCION DE LA RECAUDACIÓN TOTAL POR INGRESOS TRIBUTARIOS

	1997	1998	1999	2000	2001
1) DATOS RECAUDATORIOS (millones €)					
<i>Recaudación líquida</i>					
Impuesto sobre la Renta Personas Físicas	33 367	30 049	30 707	32 119	36 127
	5.3%	-9.9%	2.2%	4.6%	12.5%
Impuesto sobre Sociedades	12 634	13 977	14 636	17 207	17 215
	52.5%	10.6%	4.7%	17.6%	0.1%
Impuesto sobre la Renta de No Residentes			723	1 098	906
				51.9%	-17.6%
Resto del Capítulo I	834	242	284	332	349
	392.3%	-71.0%	17.5%	16.9%	5.2%
<i>TOTAL CAPITULO I</i>	<i>46 835</i>	<i>44 268</i>	<i>46 350</i>	<i>50 757</i>	<i>54 598</i>
	16.7%	-5.5%	4.7%	9.5%	7.6%
Impuesto sobre el Valor Añadido	24 149	26 242	30 735	33 389	34 673
	10.9%	8.7%	17.1%	8.6%	3.8%
Impuestos Especiales	12 446	14 372	15 425	16 056	16 576
	0.8%	15.5%	7.3%	4.1%	3.2%
Resto del Capítulo II	1 196	1 533	1 623	1 824	1 871
	41.4%	28.2%	5.9%	12.4%	2.5%
<i>TOTAL CAPITULO II</i>	<i>37 791</i>	<i>42 146</i>	<i>47 782</i>	<i>51 270</i>	<i>53 120</i>
	8.1%	11.5%	13.4%	7.3%	3.6%
<i>TOTAL CAPITULO III*</i>	<i>981</i>	<i>1 145</i>	<i>1 083</i>	<i>1 091</i>	<i>1 590</i>
	-2.9%	16.7%	-5.4%	0.7%	45.8%
TOTAL INGRESOS TRIBUTARIOS	85 607	87 559	95 216	103 118	109 308
	12.5%	2.3%	8.7%	8.3%	6.0%
Devoluciones totales	18 770	22 654	21 753	24 723	27 441
	17.1%	20.7%	-4.0%	13.7%	11.0%
· Gestionadas por la Agencia Tributaria	15 591	19 234	18 875	21 535	24 178
	13.7%	23.4%	-1.9%	14.1%	12.3%
· D. G. Tesoro	1 820	2 034	1 526	1 613	1 817
	9.7%	11.7%	-25.0%	5.7%	12.7%
· Ajustes con País Vasco y Navarra	1 358	1 386	1 353	1 575	1 446
	104.8%	2.0%	-2.4%	16.4%	-8.2%
Minoraciones	121	4 161	4 878	4 774	5 375
	2.7%		17.2%	-2.1%	12.6%
<i>Recaudación bruta</i>					
TOTAL INGRESOS TRIBUTARIOS	104 497	114 374	121 847	132 615	142 123
	13.3%	9.5%	6.5%	8.8%	7.2%
<i>Ejercicios cerrados</i>	<i>2 218</i>	<i>1 605</i>	<i>2 292</i>	<i>1 222</i>	<i>1 814</i>
	52.6%	-27.6%	42.8%	-46.7%	48.5%
<i>Ejercicio corriente</i>	<i>102 280</i>	<i>112 768</i>	<i>119 555</i>	<i>131 393</i>	<i>140 309</i>
	12.6%	10.3%	6.0%	9.9%	6.8%
· Contraído simultáneo	96 097	106 365	112 843	125 189	133 535
	12.3%	10.7%	6.1%	10.9%	6.7%
· Contraído previo	6 183	6 403	6 711	6 204	6 774
	17.6%	3.6%	4.8%	-7.6%	9.2%
2) MAGNITUDES ECONOMICAS ASOCIADAS (tasas de variación)					
Crecimiento nominal del PIB	6.4%	6.8%	7.1%	7.8%	6.9%

FUENTES: Cuentas a rendir, EEFF-Recaudación Líquida, BDN, BUDA y Notas de Coyuntura UEI (SAI).

* El Capítulo III incluye únicamente los ingresos gestionados por la AEAT, excepto el concepto Otras Tasas que está incluido en todos los ejercicios con independencia del órgano gestor.

Las **devoluciones** alcanzaron en 2001 la cifra de **27 441 M. €**, con una tasa de variación del **11.0%**. De ellas, el 88% correspondieron a devoluciones gestionadas por la Agencia (24 178 M. €), el 7% fueron realizadas por la D.G. de Tesoro y Política Financiera, y el 5% restante tiene su origen en los ajustes de IVA e Impuestos Especiales con el País Vasco y Navarra. Por su parte, las **minoraciones** (Participación de las CC.AA. en el IRPF y Asignación Tributaria a la Iglesia Católica) ascendieron a **5 375 M. €**, con un aumento del **12.6%** respecto a 2000.

CUADRO 1.2.- AJUSTES REALIZADOS SOBRE LA RECAUDACION BRUTA PARA OBTENER LA TASA DE VARIACION HOMOGENEA (millones €)

	Comparación 97/96		Comparación 98/97		Comparación 99/98		Comparación 00/99		Comparación 01/00	
	1996	1997	1997	1998	1998	1999	1999	2000	2000	2001
Impuesto sobre la Renta Personas Físicas	1 342	-567	-567	127	775	-475	-715	352	352	-148
· Ajuste por retenciones trabajo AA.PP.	1 342	-567	-567	522	522	-1 073	-1 073	401	401	-186
· Ajustes cambios declaracion GE + stock-options						34	34	-250	-250	
· Ajuste por traslado retenciones capital al IRNR						1 105	116	201	201	38
· Ajuste por retenciones de arrendamientos				-396	252					
· Ajuste por retenciones de Fondos de Inversión						-542	208			
Impuesto sobre Sociedades	-553	-4 259	-1 855	-2 831	-2 553	-654	-807	-659	-659	-739
· Ingresos por privatizaciones y CCS	-86	-1 366	-1 366	-2 022	-2 022	-420	-420	-65	-65	
· Ajuste por traslado retenciones capital al IRNR						116	-357	-594	-594	-738
· Ajuste por retenciones de arrendamientos				-169	108					
· Ajuste por retenciones de Fondos de Inversión						-231	89			
· Elevación pago a cuenta ejercicio 1997		-2 404								
· Cuotas de No Residentes	-468	-490	-490	-639	-639	-119	-119	-1	-1	-1
Impuesto sobre la Renta No Residentes	511	549	549	705	705	-1 091	-1 091	-1 217	-1 217	-1 114
· Ajuste por traslado retenciones capital al IRNR						-1 217	-1 217	-1 219	-1 219	-1 117
· Ingresos brutos No Residentes en otras figuras*	511	549	549	705	705	125	125	2	2	3
Resto Capítulo I		-630	-630							
· Recaudación Gravamen R.D.L. 7/96		-630	-630							
TOTAL CAPITULO I	1 300	-4 906	-2 502	-1 999	-1 073	-2 221	-2 614	-1 525	-1 525	-2 001
Impuesto sobre el Valor Añadido						93	93	-93	-93	
· Ajuste por cambios en el modelo declaracion GE						93	93	-93	-93	
Impuestos Especiales	-791	-503	-503	-783	-118	-105	-105	-83	-83	31
· Devoluciones y ajustes de País Vasco y Navarra	-791	-552	-552	-225	-225	-117	-117	-220	-220	-150
· Cambio calendario presentación Alcohol y Cerveza		50	50	-50						
· Cuotas I.E. Tabaco recaudadas en PV y Navarra								150	150	181
· Impuesto sobre la Electricidad				-508	107					
· Cambio modelo declaración I.E. Electricidad						12	12	-12	-12	
Resto Capítulo II	-171	-469	-55	-3	-3	-2	-2	-1	-1	-1
· Impuesto sobre Primas de Seguros		-379	34							
· Impuesto sobre Actos Jurídicos Documentados	-171	-90	-90	-3	-3	-2	-2	-1	-1	-1
TOTAL CAPITULO II	-962.4	-971.4	-557.6	-785.6	-120.7	-14.3	-14.3	-176.3	-176.3	30.4
Capítulo III										-457
· Tasa por reserva dominio público radioeléctrico										-457
TOTAL INGRESOS TRIBUTARIOS	337	-5 878	-3 060	-2 784	-1 194	-2 235	-2 628	-1 701	-1 701	-2 428

* No coincide (con el signo contrario) con la suma de los ajustes contemplados en el IS y el Resto Capítulo I por la existencia de cifras poco significativas en retenciones de capital y pagos fraccionados IS

Esta elevada tasa de crecimiento tiene su origen en el significativo aumento de la cuantía abonada en concepto de **Participación de las CC.AA. en el IRPF** (597 M. € más que en 2000) por la imputación en 2001 de **trece anticipos a cuenta** (doce del año corriente, más el de diciembre del año anterior), con el fin de garantizar que a partir de 2002 los anticipos reflejen la Participación de las CC.AA. con criterio de devengo.

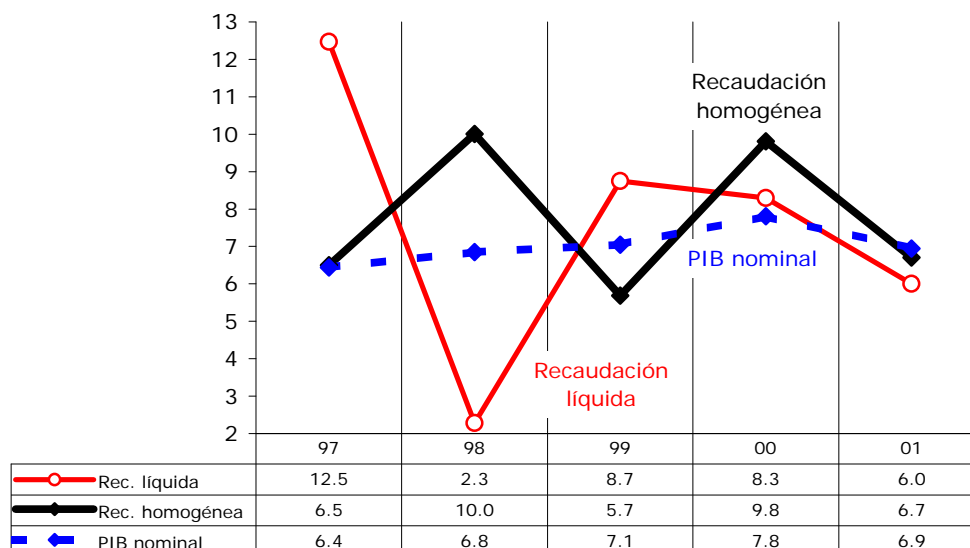
La evolución de la recaudación tributaria bruta viene afectada, además de por la introducción de cambios normativos, por la existencia de un conjunto de ingresos o minoraciones atípicos asociados a las retenciones de trabajo de las AA.PP., privatizaciones, creación o desaparición de figuras tributarias y cesiones de impuestos a las CC.AA., principalmente. La valoración de su incidencia sobre la recaudación bruta se detalla en el Cuadro 1.2.

CUADRO 1.3.- TASAS DE VARIACION HOMOGENEAS DE LOS INGRESOS TRIBUTARIOS BRUTOS

	1997	1998	1999	2000	2001
Impuesto sobre la Renta Personas Físicas	2.0%	6.2%	-3.0%	5.7%	9.9%
Impuesto sobre Sociedades	10.2%	9.6%	12.0%	17.7%	0.1%
Impuesto sobre la Renta de No Residentes	7.5%	28.4%	2.6%	26.5%	8.5%
Resto del Capítulo I	21.5%	19.4%	16.2%	17.6%	5.5%
<i>TOTAL CAPITULO I</i>	3.7%	7.3%	0.9%	9.4%	6.9%
Impuesto sobre el Valor Añadido	10.9%	13.0%	13.6%	12.9%	8.0%
Impuestos Especiales	8.0%	12.1%	6.7%	4.3%	3.2%
Resto del Capítulo II	11.6%	28.5%	5.5%	12.4%	2.7%
<i>TOTAL CAPITULO II</i>	10.1%	13.1%	11.4%	10.5%	6.6%
<i>TOTAL CAPITULO III</i>	0.7%	16.4%	-3.1%	-2.1%	3.0%
TOTAL INGRESOS TRIBUTARIOS	6.5%	10.0%	5.7%	9.8%	6.7%

Ajustando la recaudación por todos los factores enumerados en el Cuadro 1.2, la **recaudación bruta total en términos homogéneos** creció un **6.7%** en 2001, 3.1 puntos inferior al ritmo de crecimiento registrado en 2000 (9.8%, Cuadro 1.3), y ligeramente por debajo de la tasa de incremento del PIB nominal en 2001 (6.9%). Las tasas homogéneas de años anteriores presentan pequeñas diferencias respecto a las publicadas en Informes de años anteriores, como consecuencia de nuevas estimaciones de

Gráfico 1.1.- Crecimientos (%) de la recaudación del TOTAL INGRESOS TRIBUTARIOS



los derechos reconocidos por retenciones de trabajo de las Administraciones Públicas (IRPF) y de las cuotas atribuibles a no residentes (IRNR y Resto del Capítulo I), y de la eliminación en el cálculo de las tasas homogéneas de los Impuestos Especiales del total de devoluciones (y no sólo los ajustes con País Vasco y Navarra), por la importancia y variabilidad que tienen en ellas las rectificaciones contables.

Por figuras tributarias homogéneas, el comportamiento más dinámico en 2001 ha correspondido al IRPF (9.9%, frente al 5.7% del año anterior). Por el contrario, todos los demás conceptos recaudatorios han presentado comportamientos desacelerados, destacando el IRNR (8.5%, 26.5% en 2000), el I. de Sociedades (0.1% en 2001, 17.7% en 2000), el IVA (8.0%, frente al 12.9% anterior) y los II.EE. (3.2% y 4.3%, respectivamente). En el Gráfico 1.1 se recogen las evoluciones en el último quinquenio de la recaudación tributaria líquida, la recaudación bruta homogénea y el crecimiento nominal del PIB; en él se comprueba la fuerte erraticidad temporal que presenta la recaudación líquida (afectada tanto por los sucesos atípicos como por los distintos importes de las devoluciones realizadas cada año).

Esta evolución de los ingresos tributarios brutos homogéneos en 2001 es el reflejo de la conjunción de dos tipos de causas:

a. Causas económicas

- 1) la **ralentización de la actividad económica en 2001** sintetizada en un crecimiento del **PIB nominal** del **6.9%** en 2001, casi un punto por debajo de la tasa obtenida el año anterior (7.8%).
- 2) por una parte, la **dinámica evolución de las masas de rentas del trabajo y del capital** impulsa la recaudación por IRPF: la **masa de rentas gravadas en el IRPF** (incluido el rendimiento neto de los empresarios individuales) ha aumentado un **10.1%** en 2001, cifra que representa el máximo histórico desde 1995.
- 3) por otra, la **contracción de los beneficios declarados por las empresas** en 2001 (con reflejo en los pagos fraccionados ingresados dicho año) explica el estancamiento de la recaudación de Sociedades: los beneficios de sociedades cotizadas en Bolsa disminuyen un **4.0%** (frente a un incremento del 35.6% en 2000), descenso que es más acusado en un grupo reducido de muy grandes empresas con fuerte presencia internacional, y cuyos resultados se han visto seriamente afectados por la crisis económica de finales de año en Argentina.
- 4) el **descenso del precio del petróleo** (que había sufrido fuertes subidas desde finales de 1999), unido a la estabilización del euro frente al dólar, han dado lugar a una significativa desaceleración (de más de 20 puntos) en la recaudación por **IVA Importación** de 2001.

b. Causas normativas

- 1) la **práctica estabilidad normativa** respecto a los elementos determinantes del cálculo de las **retenciones del trabajo**.
- 2) el proceso de **exteriorización de los fondos de pensiones internos** llevado a cabo en 2000-01 y las medidas fiscales de **fomento a la internacionalización empresarial** han dado lugar a una reducción de la contribución fiscal de las Grandes Empresas en 2001.
- 3) con signo positivo para la recaudación, la **supresión del porcentaje de reducción del rendimiento neto** que se podían aplicar los empresarios personas físicas acogidos al régimen

- de módulos para calcular el pago a cuenta (con carácter general, un 7%), que ha producido un aumento de los pagos fraccionados de IRPF.
- 4) la incidencia recaudatoria de las **rebajas de los tipos legales de retención** sobre arrendamientos y fondos de inversión.
 - 5) el impacto sobre los ingresos de 2001 que ha supuesto la actualización de la **tasa por reserva del dominio público radioeléctrico** (unos 460 M. €).
 - 6) se introduce una exención en el **Impuesto sobre el Patrimonio** de hasta 150 253 € del valor patrimonial de la vivienda habitual. También se deflactan en un 2% el mínimo exento, la obligación de declarar y la tarifa.
 - 7) en **Determinados Medios de Transporte**, se eleva la ayuda del Plan PREVER de 481 a 721 € en caso de sustituir un vehículo de gasolina con plomo por otro de gasolina sin plomo. Además, se reduce en un 50% la cuota impositiva de los monovolúmenes comprados por familias numerosas.

El PIB alcanza el punto máximo de la trayectoria expansiva de sus ritmos de crecimiento en 2000. A partir de la segunda mitad de ese año se inicia una senda de **continua desaceleración en el pulso de la actividad económica**, que puede apreciarse en las evoluciones del **crecimiento nominal del PIB** y de la **recaudación total homogénea** que figuran en el Gráfico 1.1 (**6.9%** y **6.7%** en 2001, respectivamente, frente al **7.8%** y **9.8%** del año anterior).

El crecimiento económico se ha ido ralentizando a lo largo de 2001 (el **PIB** aumentó un **2.7% en términos reales**, 1.5 puntos por debajo del **4.2%** alcanzado el año anterior) y los precios han acelerado su crecimiento por tercer año consecutivo (**IPC**, **3.6%**, **3.4%** en 2000). Pese a este panorama económico desfavorable, el **déficit público** ha continuado su proceso de reducción situándose en el **0.1%** del PIB (**0.6%** en 2000).

Este diagnóstico de progresiva desaceleración de la evolución de la economía en 2001 se puede completar con otros indicadores económicos que reflejan la **economía declarada a la Administración** (en especial la Tributaria y de la Seguridad Social). Las **ventas totales declaradas en el IVA** reducen su crecimiento en 2001 al **8.8%** (**13.0%** en 2000), las **importaciones** aumentan un **3.3%** (frente al **22.3%** anterior) por efecto de la bajada del precio del crudo y la menor demanda interna, y las **exportaciones** se incrementan en un **4.5%** (**19.1%** en 2000) como reflejo de la atonía de la demanda exterior.

En el mercado de trabajo, se registra un crecimiento del **4.9%** en el **número de empleadores** y del **4.6%** en los **asalariados afiliados a la Seguridad Social** (1.3 puntos por debajo de la tasa alcanzada en 2000). El **paro registrado** desciende un **-1.8%** (**-5.7%** el año anterior), si bien en el último trimestre de 2001 aumenta (1.0%) por primera vez desde finales de 1994. Entre las rentas brutas generadas, destacan los crecimientos de la **masa salarial (11.3%)** y de la **masa de rentas de capital** sujetas a retención (**17.3%**), impulsadas estas últimas por la recuperación de los tipos de interés, los depósitos bancarios y los dividendos distribuidos. Por otra parte, las **matriculaciones de turismos** aumentan un **4.2%** en 2001 (**-1.4%** en 2000), con elevados crecimientos a finales de año.

Sin embargo, **los reembolsos de fondos de inversión** caen un **-17,3%** y la rentabilidad media asociada a los mismos un **-30.1%** debido a la inestabilidad bursátil. Finalmente, disminuyen su ritmo de

crecimiento los **consumos de carburantes** (crecen sólo un **2.2%**, 2.9% en 2000) y **el consumo de electricidad (4.6%**, frente al 6.2% anterior).

Desglosando la recaudación tributaria bruta de 2001 **en función del ejercicio presupuestario** del que procede, un 94.0% procede de contraído simultáneo de autoliquidaciones, un 4.7% de contraído previo de ejercicio corriente, y sólo un 1.3% procede de ingresos de ejercicios cerrados.

Las homogeneizaciones consideradas permiten obtener una lectura más correcta de la evolución temporal de la recaudación bruta, pero no proporcionan una señal de la trayectoria que presenta la **recaudación homogénea en términos líquidos**. Para ello es preciso realizar **dos ajustes adicionales**: trasladar las cuotas diferenciales brutas del IRPF y Sociedades a sus respectivos ejercicios de devengo, e imputar en cada año sólo las devoluciones de IRPF, Sociedades e IVA atribuibles a ese ejercicio, con independencia del momento concreto en que se realicen. De esta forma se consiguen aproximar a través de cifras recaudatorias las cuotas líquidas de los tres impuestos devengadas en cada año; no obstante, como las cuotas brutas de IRPF y Sociedades se ingresan un año después y las devoluciones se realizan a lo largo de un periodo en torno a un año a partir del momento en que se solicitan (mayo - junio del año t+1 en el IRPF, junio - julio del año t+1 en Sociedades, enero del año t+1 en el IVA anual), el problema que surge es que sólo se dispone de información de recaudación homogénea líquida hasta el año inmediatamente anterior al de referencia del Informe Anual de Recaudación (en este caso, 2000).

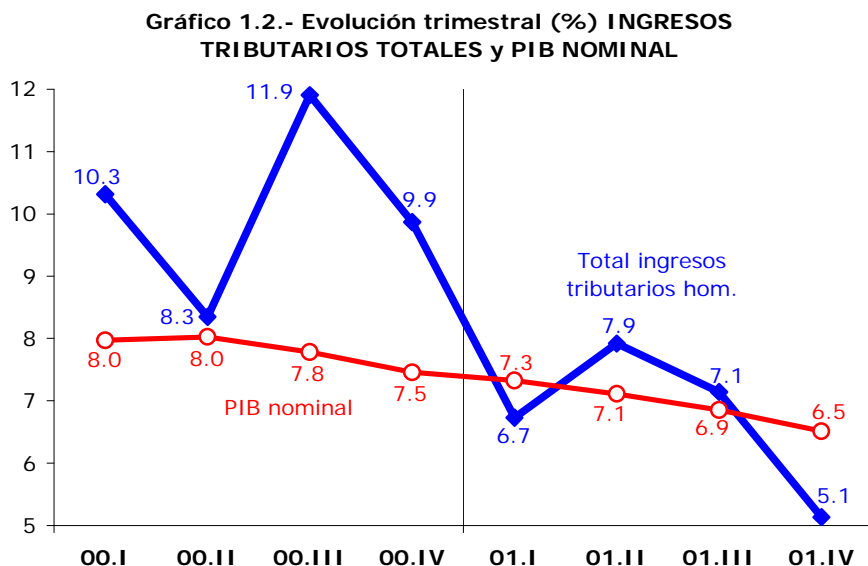
En el Cuadro 1.4 figuran las tasas de recaudación líquida homogénea para el periodo 1997-00, donde se aprecian notables diferencias entre las tasas homogéneas brutas (Cuadro 1.3) y líquidas de las tres figuras comentadas. El análisis de la recaudación incorporando las devoluciones del ejercicio es más correcto, ya que permite valorar también la evolución que han mantenido las devoluciones en el tiempo, aproximando con mayor fidelidad la carga tributaria efectivamente soportada por los contribuyentes. Al mismo tiempo, sus tasas de variación (en ausencia de modificaciones normativas) son un reflejo más ajustado de la evolución de la coyuntura económica gravada por los impuestos.

CUADRO 1.4.- TASAS DE VARIACION DE LOS INGRESOS TRIBUTARIOS LIQUIDOS DE EJERCICIO

	1997	1998	1999	2000
Impuesto sobre la Renta Personas Físicas	4.1%	6.5%	-1.5%	11.2%
Impuesto sobre Sociedades	20.0%	17.3%	20.0%	8.2%
Impuesto sobre el Valor Añadido	9.2%	12.6%	13.8%	7.2%
Impuestos Especiales	8.0%	12.1%	6.7%	4.3%
Resto de ingresos	6.8%	23.7%	2.9%	11.0%
TOTAL INGRESOS LIQUIDOS DE EJERCICIO	8.4%	11.3%	7.8%	8.3%

La incidencia de la reforma fiscal del IRPF en 1999 introduce una ruptura en la senda continuamente creciente que venía manteniendo la recaudación líquida homogénea desde 1995: eliminando el IRPF en el cálculo de la tasa de variación de ese año, se elevaría hasta el 12.7%. Comparada con esta última, **el crecimiento líquido homogéneo de 2000 (8.3%) representa una clara ralentización**, retornando a ritmos similares a los de 1997 y con desaceleraciones evidentes en Sociedades (8.2%, frente al 20.0% de 1999), IVA (7.2%, 13.8% en 1999) y, en menor medida, los Impuestos Especiales (4.3% y 6.7%, respectivamente).

En el Gráfico 1.2 aparecen las **tasas de variación trimestral** del PIB nominal y de los ingresos tributarios totales homogéneos en los dos últimos años, donde se aprecia claramente la trayectoria desacelerada de ambas variables desde mediados de 2000.



En el Cuadro 1.5 aparece la **participación en el PIB de la recaudación tributaria**¹ líquida en el periodo 1997-2001 (**16.8%** en 2001, una décima por debajo del valor en el año anterior), junto con las **elasticidades recaudatorias aparentes** (cociente de los crecimientos de la recaudación en términos homogéneos y el crecimiento nominal del PIB). En él se comprueba que la participación en el PIB nominal de la recaudación líquida muestra bruscas oscilaciones (en particular, en 1997) asociadas a los

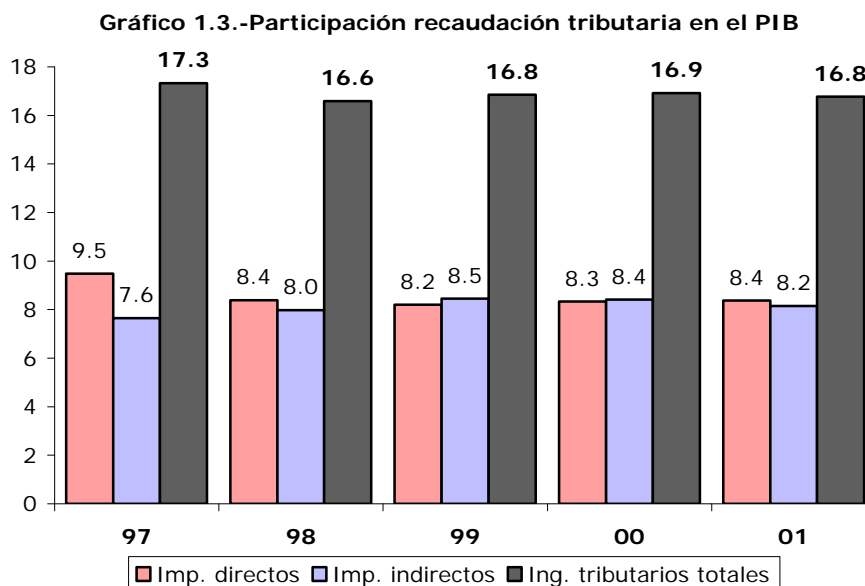
**CUADRO 1.5.- PARTICIPACION DE LA RECAUDACION EN EL PIB.
ELASTICIDADES RECAUDATORIAS**

	1997	1998	1999	2000	2001
PIB precios corrientes SEC 95 (millones €)	494 139	527 976	565 199	609 319	651 641
	6.4%	6.8%	7.1%	7.8%	6.9%
<i>% Recaudación / PIB</i>					
Impuesto sobre la Renta Personas Físicas	6.8	5.7	5.4	5.3	5.5
Impuesto sobre Sociedades	2.6	2.6	2.6	2.8	2.6
Impuesto sobre la Renta de No Residentes			0.1	0.2	0.1
Resto del Capítulo I	0.1	0.1	0.1	0.0	0.2
<i>TOTAL CAPITULO I</i>	<i>9.5</i>	<i>8.4</i>	<i>8.2</i>	<i>8.3</i>	<i>8.4</i>
Impuesto sobre el Valor Añadido	4.9	5.0	5.4	5.5	5.3
Impuestos Especiales	2.5	2.7	2.7	2.6	2.5
Resto del Capítulo II	0.2	0.3	0.4	0.3	0.4
<i>TOTAL CAPITULO II</i>	<i>7.6</i>	<i>8.0</i>	<i>8.5</i>	<i>8.4</i>	<i>8.2</i>
<i>TOTAL CAPITULO III</i>	<i>0.2</i>	<i>0.2</i>	<i>0.1</i>	<i>0.2</i>	<i>0.2</i>
TOTAL INGRESOS TRIBUTARIOS	17.3	16.6	16.8	16.9	16.8
<i>Elasticidad recaudación bruta homogénea / PIB</i>					
Impuesto sobre la Renta Personas Físicas	0.31	0.91	-0.43	0.73	1.42
Impuesto sobre Sociedades	1.58	1.40	1.70	2.27	0.01
Impuesto sobre la Renta de No Residentes	1.17	4.15	0.38	3.40	1.22
Resto del Capítulo I	3.34	2.83	2.30	2.26	0.79
<i>TOTAL CAPITULO I</i>	<i>0.58</i>	<i>1.07</i>	<i>0.13</i>	<i>1.20</i>	<i>0.99</i>
Impuesto sobre el Valor Añadido	1.69	1.89	1.93	1.65	1.15
Impuestos Especiales	1.24	1.76	0.95	0.55	0.45
Resto del Capítulo II	1.81	4.17	0.77	1.59	0.39
<i>TOTAL CAPITULO II</i>	<i>1.57</i>	<i>1.92</i>	<i>1.62</i>	<i>1.35</i>	<i>0.95</i>
<i>TOTAL CAPITULO III</i>	<i>0.11</i>	<i>2.40</i>	<i>-0.44</i>	<i>-0.27</i>	<i>0.43</i>
TOTAL INGRESOS TRIBUTARIOS	1.01	1.46	0.81	1.26	0.97

¹ Se evita el término "presión fiscal" porque en puridad esta terminología ha de reservarse al ratio sobre el PIB de los derechos ajustados a Contabilidad Nacional del total de ingresos no financieros del Estado (aquí se calcula sólo para la recaudación tributaria), entre los cuales deberían incluirse también los procedentes de las cotizaciones sociales.

diferentes ritmos de realización de las devoluciones y a la existencia de ingresos atípicos. En líneas generales, se puede afirmar que en 2001 el **IRPF** recupera la importancia recaudatoria relativa tras tres años consecutivos de descensos (**5.5%** del PIB, con un aumento de 0.2 puntos), si bien en el total se compensa con la disminución de participación del **IVA** (**5.3%** del PIB, 0.2 puntos menos que en 2000) y del **Impuesto sobre Sociedades** (**2.6%** del PIB, otros 0.2 puntos por debajo de la de 2000).

La reforma del IRPF y el inicio en 2000 de la moderación del gasto interior han conseguido reducir la **elasticidad respecto al PIB de la recaudación tributaria homogénea** en los tres últimos años hasta valores próximos a la unidad, frente al 1.46 de 1998. Por impuestos, destacan el alto valor estimado para la elasticidad en 2001 del IRPF (1.42, por la práctica estabilidad normativa en los elementos determinantes del cálculo de las retenciones del trabajo). Un rasgo a destacar de estas elasticidades es su elevada variabilidad de un año a otro, ligada a cambios bruscos en las bases imponibles (por modificaciones normativas o por causas económicas ? tipos de interés, precios regulados) y/o en los tipos impositivos efectivos. El Gráfico 1.3 presenta la evolución de la participación en el PIB de la recaudación tributaria 1997-2001, distinguiendo entre impuestos directos e indirectos.



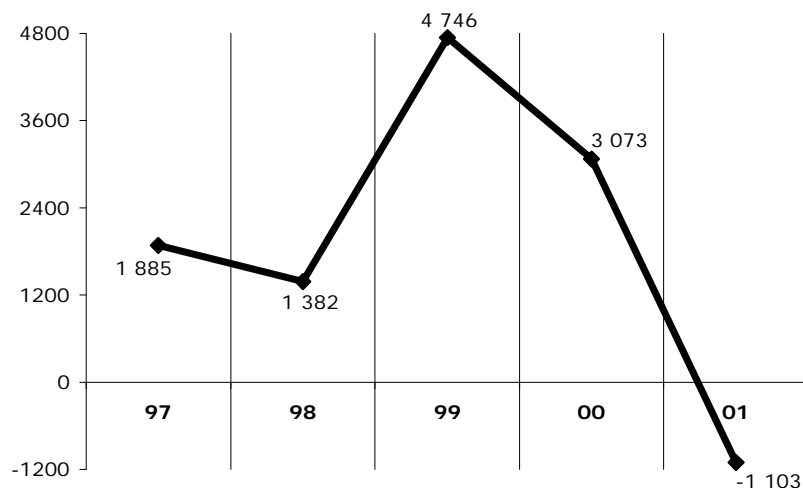
Finalmente, la **desviación presupuestaria** registrada en 2001 por la recaudación tributaria total ha sido de **-1 103 M. €**, con un grado de ejecución presupuestaria del **99.0%**, **la primera desviación negativa de la recaudación desde 1995** (Cuadro 1.6 y Gráfico 1.4). No obstante, si de esta desviación se eliminan dos circunstancias no contempladas a la hora de elaborar el Presupuesto de Ingresos 2001:

- ?? el ingreso sólo parcial de la **tasa por reserva del dominio público radioeléctrico** (la desviación imputable a este hecho se estima en **-504 M. €**)
- ?? la imputación en 2001 de trece anticipos a cuenta (doce del año corriente, más el de diciembre de 2000) en concepto de **Participación de las CC.AA. en IRPF** (**-368 M. €**), con el fin de garantizar que a partir de 2002 los anticipos reflejen la Participación de las CC.AA. con criterio de devengo

la suma de las desviaciones atribuibles al resto de conceptos asciende a apenas **-231 M. €**, lo que situaría el grado de ejecución presupuestaria en un **99.8%**.

Por figuras, registra una significativa diferencia positiva el **IRPF** (+2 020 M. €, por las evoluciones mejores que las previstas en retenciones de trabajo, de capital y cuota diferencial bruta), que compensa las desviaciones negativas del **IVA** (-1 521 M. €, por el fuerte incremento registrado en las devoluciones realizadas) y el **I. Sociedades** (-947 M. €, por el estancamiento de los pagos fraccionados y la liquidación anual del ejercicio 2000 por la caída de beneficios de las sociedades cotizadas y la aplicación de las medidas normativas anteriormente citadas).

Gráfico 1.4.- Desviaciones presupuestarias (M. €) en el TOTAL INGRESOS TRIBUTARIOS



**CUADRO 1.6.- ANÁLISIS DE LAS DESVIACIONES PRESUPUESTARIAS
EN LOS INGRESOS TRIBUTARIOS (millones €)**

	1997	1998	1999	2000	2001
Impuesto sobre la Renta Personas Físicas					
Presupuesto	35 554	31 948	31 259	30 947	34 107
Recaudación	33 367	30 049	30 707	32 119	36 127
Desviación sobre el Presupuesto	-2 187	-1 899	-551	1 173	2 020
Porcentaje de ejecución presupuestaria (%)	93.8	94.1	98.2	103.8	105.9
Impuesto sobre Sociedades					
Presupuesto	8 867	11 263	12 511	15 405	18 162
Recaudación	12 634	13 977	14 636	17 207	17 215
Desviación sobre el Presupuesto	3 767	2 714	2 124	1 802	-947
Porcentaje de ejecución presupuestaria (%)	142.5	124.1	117.0	111.7	94.8
Impuesto sobre la Renta No Residentes					
Presupuesto				751.3	899.7
Recaudación			723.0	1 098.5	905.7
Desviación sobre el Presupuesto			723.0	347.2	6.0
Porcentaje de ejecución presupuestaria (%)				146.2	100.7
Resto del Capítulo I					
Presupuesto	176	204	235	329	355
Recaudación	834	242	284	332	349
Desviación sobre el Presupuesto	659	37	49	3	-6
Porcentaje de ejecución presupuestaria (%)	475.3	118.3	120.9	100.8	98.4
Impuesto sobre el Valor Añadido					
Presupuesto	23 310	26 295	28 890	33 987	36 194
Recaudación	24 149	26 242	30 735	33 389	34 673
Desviación sobre el Presupuesto	839	-53	1 845	-598	-1 521
Porcentaje de ejecución presupuestaria (%)	103.6	99.8	106.4	98.2	95.8
Impuestos Especiales					
Presupuesto	13 005	13 868	14 804	15 806	16 696
Recaudación	12 446	14 372	15 425	16 056	16 576
Desviación sobre el Presupuesto	-559	504	621	250	-120
Porcentaje de ejecución presupuestaria (%)	95.7	103.6	104.2	101.6	99.3
Resto del Capítulo II					
Presupuesto	1 337	1 311	1 524	1 641	1 905
Recaudación	1 196	1 533	1 623	1 824	1 871
Desviación sobre el Presupuesto	-141	221	99	184	-34
Porcentaje de ejecución presupuestaria (%)	89.5	116.9	106.5	111.2	98.2
Capítulo III *					
Presupuesto	1 474	1 287	1 246	1 176	2 091
Recaudación	981	1 145	1 083	1 091	1 590
Desviación sobre el Presupuesto	-493	-143	-163	-85	-501
Porcentaje de ejecución presupuestaria (%)	66.5	88.9	86.9	92.8	76.1
TOTAL INGRESOS TRIBUTARIOS					
Presupuesto	83 722	86 177	90 469	100 042	110 411
Recaudación	85 607	87 559	95 216	103 118	109 308
Desviación sobre el Presupuesto	1 885	1 382	4 746	3 076	-1 103
Porcentaje de ejecución presupuestaria (%)	102.3	101.6	105.2	103.1	99.0

* El Capítulo III incluye únicamente los ingresos gestionados por la AEAT, excepto el concepto Otras Tasas que está incluido en todos los ejercicios con independencia del órgano gestor.

2. IMPUESTO SOBRE LA RENTA DE LAS PERSONAS FÍSICAS

La recaudación por este impuesto ha ascendido en 2001 a **36 127 M. €**, lo que supone un incremento del **12.5%** respecto a 2000 (Cuadro 2.1). Entre los factores que han incidido *positivamente* sobre la recaudación del IRPF en 2001, se encuentran:

- el fuerte ritmo de crecimiento de las masas de rentas del trabajo y del capital: la **masa de rentas gravadas** en el IRPF (incluido el rendimiento neto de los empresarios individuales) ha aumentado un **10.1%** en 2001, ritmo superior en 2.4 puntos al del año anterior.
- el notable incremento de la **retribución media por asalariado** en 2001 (4,1% según datos de la CNTR), que intensifica su repercusión recaudatoria por la estabilidad normativa.

CUADRO 2.1.- EVOLUCIÓN DE LA RECAUDACIÓN Y LA MASA DE RENTAS GRAVADAS EN EL IMPUESTO SOBRE LA RENTA

	1997	1998	1999	2000	2001
1) DATOS RECAUDATORIOS (millones €)					
<i>Recaudación líquida</i>					
Impuesto sobre la Renta Personas Físicas	33 367	30 049	30 707	32 119	36 127
	5.3%	-9.9%	2.2%	4.6%	12.5%
· Retenciones de trabajo	28 237	29 831	30 868	32 744	37 383
	13.5%	5.6%	3.5%	6.1%	14.2%
· Retenciones de capital	4 296	3 674	2 973	2 722	3 117
	-16.1%	-14.5%	-19.1%	-8.4%	14.5%
· Retenciones de arrendamientos		395	847	929	906
			114.2%	9.7%	-2.5%
· Retenciones de Fondos de Inversión			542	943	504
				74.0%	-46.5%
· Pagos fraccionados	2 469	2 478	2 404	2 426	2 472
	-0.5%	0.4%	-3.0%	0.9%	1.9%
· Cuota diferencial neta	-1 515	-2 168	-2 049	-2 871	-2 879
	118.5%	43.2%	-5.5%	40.1%	0.3%
· Participación CC.AA. en el I.R.P.F.		-4 038	-4 752	-4 647	-5 244
			17.7%	-2.2%	12.9%
· Asignación a la Iglesia Católica	-121	-123	-125	-128	-130
	2.7%	2.1%	1.8%	2.0%	2.0%
Devoluciones totales IRPF	7 826	8 936	7 486	7 521	7 835
	14.8%	14.2%	-16.2%	0.5%	4.2%
· Gestionadas por la Agencia Tributaria	6 564	7 526	7 439	7 521	7 835
	16.1%	14.7%	-1.2%	1.1%	4.2%
· D. G. Tesoro	1 262	1 409	47	0	0
	8.8%	11.7%	-96.6%		
Minoraciones	121	4 161	4 878	4 774	5 375
<i>Recaudación bruta</i>					
Impuesto sobre la Renta Personas Físicas	41 313	43 146	43 071	44 415	49 337
	7.0%	4.4%	-0.2%	3.1%	11.1%
<i>Ejercicios cerrados</i>	1 529	770	1 587	525	1 079
	109.0%	-49.6%	106.0%	-66.9%	105.6%
<i>Ejercicio corriente</i>	39 785	42 376	41 484	43 891	48 259
	5.0%	6.5%	-2.1%	5.8%	10.0%
· Contraído simultáneo	35 688	37 920	36 854	39 837	43 840
	3.9%	6.3%	-2.8%	8.1%	10.0%
· Contraído previo	4 097	4 455	4 631	4 054	4 419
	15.9%	8.8%	3.9%	-12.5%	9.0%

2) MAGNITUDES ECONÓMICAS ASOCIADAS (tasas de variación)

Masa de rentas gravadas en el IRPF	4.2%	6.0%	7.4%	7.7%	10.1%
---	-------------	-------------	-------------	-------------	--------------

FUENTES: Cuentas a rendir, EEFF-Recaudación Líquida, BDN, Estadísticas IRPF (DIT) y Notas de Coyuntura UEI (SAI).

- los mayores ingresos por **retenciones del trabajo** realizados por las **CC.AA., la Seguridad Social y la Administración Central** (1 430 M. € más que en 2000).
- la evidente **recuperación de las retenciones de capital** en 2001, principalmente las aplicadas sobre dividendos e intereses bancarios por los significativos crecimientos de ambas magnitudes.

- la **supresión de la reducción del rendimiento neto** que se podían aplicar para calcular el pago a cuenta los empresarios personas físicas acogidos al régimen de módulos (con carácter general, un 7%), que ha dado lugar a un aumento de los **pagos fraccionados**.
- la estabilización de la recaudación por **cuota diferencial neta** (negativa) en 2001 (apenas aumenta un **0.3%**).

Por el contrario, los principales elementos que han incidido *negativamente* sobre los ingresos recaudados por el IRPF en 2001 serían:

- el significativo aumento de la cuantía abonada en 2001 en concepto de **Participación de las CC.AA. en el IRPF** (597 M. € más que en 2000), por la imputación en 2001 de trece anticipos a cuenta (doce del año corriente, más el de diciembre del año anterior), con el fin de garantizar que a partir de 2002 los anticipos reflejen la Participación de las CC.AA. con criterio de devengo.
- las **rebajas de los tipos legales de retención** sobre **arrendamientos y fondos de inversión** (del 18% al 15% y del 20% al 18%, respectivamente), a lo que se une en este último caso el efecto combinado de la disminución del volumen de reembolsos y la bajada de la rentabilidad media asociada a los mismos debida a la inestabilidad bursátil.

Por su parte, las **devoluciones** del IRPF ascienden a **7 835 M. €**, un **4.2% más** que en 2000, siendo nulas las devoluciones por retenciones de capital sobre intereses de la Deuda Pública y coincidiendo, por tanto, con las **gestionadas por la Agencia**. La tasa de variación del IRPF bruto es del **11.1%** en 2001. En lo que se refiere al desglose de la recaudación bruta del IRPF **en función del ejercicio presupuestario** del que proceda, el 88.9% procede de contraído simultáneo del ejercicio corriente, el 8.9% a contraído previo de ejercicio corriente, y el 2.2% restante de ejercicios cerrados.

Para obtener una magnitud homogénea de la recaudación de IRPF que corrija la entrada en vigor de nuevos conceptos tributarios, permita una mejor comparación de la recaudación entre periodos y muestre una mayor sintonía con la evolución de las rentas gravadas, se han realizado los ajustes sobre su recaudación bruta que aparecen detallados en el Cuadro 1.2 y que se describen a continuación:

- a) los ingresos por retenciones del trabajo de las Administraciones Públicas se sustituyen por sus derechos reconocidos, ante la existencia de desfases entre el reconocimiento de la deuda y su ingreso efectivo por parte de algunos organismos.
- b) en la comparación de un año con el anterior, se ajustan todas las figuras impositivas que no presenten recaudación completa en ambos periodos (retenciones de arrendamientos, de Fondos de Inversión y traslado de parte de los ingresos brutos por retenciones de capital sobre la Deuda Pública al nuevo concepto tributario del IRNR).
- c) se corrige la recaudación de los efectos de ingresos extraordinarios de retenciones por pago de opciones sobre acciones (*stock-options*), y del cambio en el modelo de declaración de algunas GE.

Las mejoras que introducen estas homogeneizaciones en la lectura de los crecimientos de la recaudación del IRPF en el periodo 1997-2001 (Cuadro 2.2) son evidentes si se compara con las bruscas variaciones que registra la recaudación de caja en dicho periodo. Además, el resultado de estas homogeneizaciones permite aproximar los crecimientos registrados tanto por la masa de rentas gravadas por el IRPF (formada por la suma de las masas de rentas de trabajo y capital sujetas a retención y el rendimiento

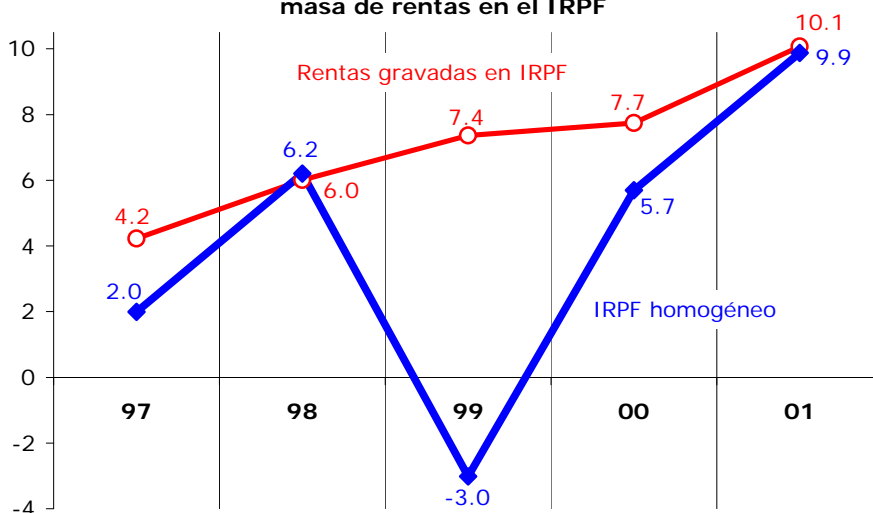
neto de empresarios y profesionales declarantes de IRPF) como por la cuota líquida del IRPF de cada ejercicio (que es la magnitud que debe considerarse como de referencia a la hora de valorar cual es la incidencia final de esta figura tributaria).

CUADRO 2.2.- TASAS DE VARIACION HOMOGENEAS EN EL IRPF

	1997	1998	1999	2000	2001
Retenciones de trabajo	5.8%	9.6%	-1.6%	10.4%	12.8%
Retenciones de capital	-11.0%	-6.8%	-19.0%	-3.6%	10.3%
Retenciones de arrendamientos			30.7%	9.9%	-2.6%
Retenciones de Fondos de Inversión				25.8%	-46.5%
Pagos fraccionados IRPF	-0.5%	0.4%	-3.0%	1.1%	1.8%
Cuota diferencial bruta IRPF	0.7%	4.7%	1.0%	-14.4%	8.0%
TOTAL IRPF	2.0%	6.2%	-3.0%	5.7%	9.9%

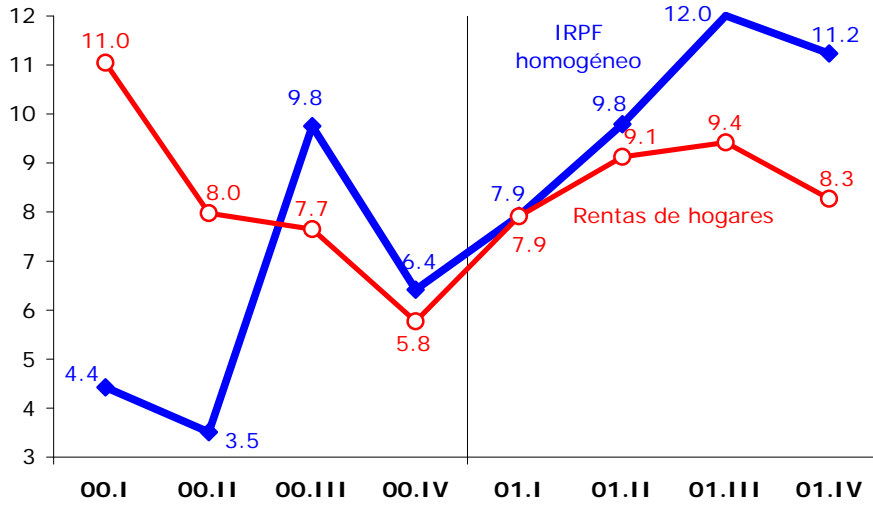
Una vez realizados estos ajustes sobre la recaudación, el **IRPF en términos homogéneos** eleva su ritmo de crecimiento al **9.9%** en 2001, frente al 5.7% en 2000, con un incremento del **10.1%** en la **masa de rentas gravadas en el IRPF** en 2001. Se comprueba que la recaudación homogénea del IRPF en los años 1999 y 2000 viene afectada por la incidencia de la reforma introducida en el impuesto (en 1999 a través de los menores ingresos por retenciones de trabajo y capital, en 2000 fundamentalmente por el descenso de cuota diferencial bruta del ejercicio 1999), y que en 2001 el crecimiento homogéneo del Impuesto se aproxima sensiblemente al de las rentas gravadas. Estas circunstancias se aprecian en el Gráfico 2.1, en el que figura la evolución anual de la recaudación homogénea del IRPF y la masa estimada de rentas gravadas en el impuesto a lo largo del periodo 1997-2001.

Gráfico 2.1.- Crecimientos (%) recaudación homogénea y masa de rentas en el IRPF



En el Gráfico 2.2 se muestra la **evolución trimestral del IRPF homogéneo y de la masa de rentas de los hogares** en 2000 y 2001. En el mismo se hace patente el creciente diferencial entre la recaudación y la masa de rentas asociado, en su mayor parte, al impulso sobre las retenciones de la estabilidad en los elementos determinantes para su cálculo.

Gráfico 2.2.- Evolución trimestral (%) del IRPF homogéneo y de la masa de rentas de los hogares

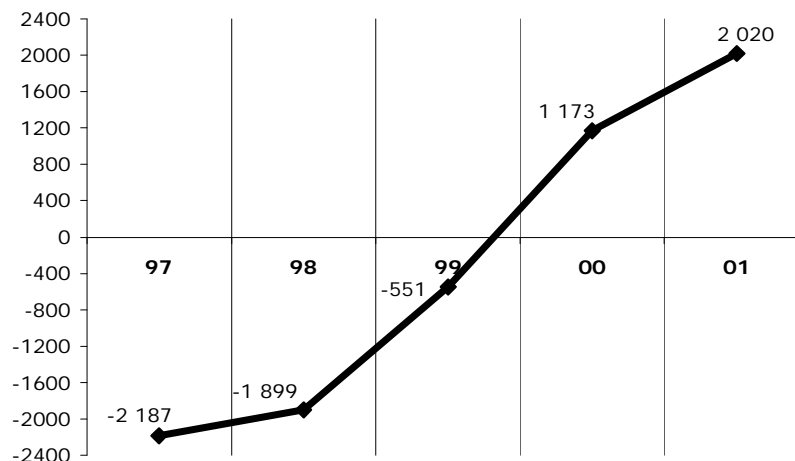


Finalmente, la **desviación presupuestaria** del IRPF en 2001 ha sido de **2 020 M. €** con un grado de ejecución del **105.9%** (Cuadro y Gráfico 2.3). Las diferencias más significativas por subconceptos se han concentrado, principalmente, en las retenciones del trabajo (cuya desviación positiva representa casi el 80% del total), y, en menor medida, las retenciones de capital (superiores a las previstas), la cuota diferencial bruta (440 M. € por encima de la cantidad contemplada en la elaboración del Presupuesto), y una minoración superior a la prevista en concepto de Participación de las CC.AA. en el IRPF (por la inclusión de un anticipo mensual adicional).

CUADRO 2.3.- DESVIACIONES PRESUPUESTARIAS EN EL IMPUESTO SOBRE LA RENTA (M. €)

	1997	1998	1999	2000	2001
Presupuesto	35 554	31 948	31 259	30 947	34 107
Recaudación	33 367	30 049	30 707	32 119	36 127
Desviación sobre el Presupuesto	-2 187	-1 899	-551	1 173	2 020
Porcentaje de ejecución presupuestaria (%)	93.8	94.1	98.2	103.8	105.9

Gráfico 2.3.- Desviaciones presupuestarias (M. €) en el IMPUESTO SOBRE LA RENTA PERSONAS FÍSICAS



3. RETENCIONES DEL TRABAJO

La recaudación de retenciones del trabajo asciende en 2001 a **37 383 M. €**, con una tasa de variación del **14.2%** (6.1% en 2000). No obstante, este perfil de crecimiento viene determinado por la evolución que presentan los ingresos realizados por las Comunidades Autónomas (afectadas por procesos de trasposos de competencias y las liquidaciones de deuda de ejercicios anteriores) y la Seguridad Social; **excluida la recaudación de estos entes públicos y de la Administración Central**, las retenciones de trabajo **aumentan un 12.2%** en 2001 (12,1% en 2000, lo que supone una práctica estabilidad en su ritmo de crecimiento).

CUADRO 3.1.- EVOLUCION DE LA RECAUDACIÓN Y LA MASA DE RENTAS GRAVADAS EN RETENCIONES DEL TRABAJO

	1997	1998	1999	2000	2001
1) DATOS RECAUDATORIOS (millones €)					
<i>Recaudación líquida</i>					
Retenciones de trabajo y act. profesionales	28 237	29 831	30 868	32 744	37 383
	13.5%	5.6%	3.5%	6.1%	14.2%
· Retenciones CC.AA.	2 408	2 010	3 018	2 714	3 667
	24.8%	-16.5%	50.2%	-10.1%	35.1%
· Retenciones Seguridad Social	2 448	2 156	2 494	2 022	2 386
	168.7%	-11.9%	15.6%	-18.9%	18.0%
· Administración Central	2 321	2 362	1 926	1 742	1 855
	-0.3%	1.8%	-18.4%	-9.6%	6.5%
· Resto	21 059	23 302	23 430	26 265	29 475
	6.8%	10.7%	0.5%	12.1%	12.2%
- Modelo 110	8 170	9 078	9 534	10 124	11 248
	8.7%	11.1%	5.0%	6.2%	11.1%
- Modelo 111	12 016	13 318	13 305	15 580	17 643
	7.0%	10.8%	-0.1%	17.1%	13.2%
- Otros ingresos	872	906	592	561	583
	-10.0%	3.9%	-34.7%	-5.2%	4.0%
Devoluciones	113	91	138	176	122
<i>Recaudación bruta</i>					
Retenciones de trabajo y act. profesionales	28 350	29 921	31 006	32 920	37 505
	13.7%	5.5%	3.6%	6.2%	13.9%
<i>Ejercicios cerrados</i>	1 344	527	1 390	343	894
	169.0%	-60.8%	163.8%	-75.3%	161.0%
<i>Ejercicio corriente</i>	27 006	29 394	29 616	32 578	36 610
	10.6%	8.8%	0.8%	10.0%	12.4%
· Contraído simultáneo	23 525	25 399	25 396	28 888	32 601
	8.6%	8.0%	0.0%	13.7%	12.9%
· Contraído previo	3 481	3 995	4 220	3 690	4 009
	25.7%	14.8%	5.6%	-12.6%	8.6%
2) MAGNITUDES ECONOMICAS ASOCIADAS (tasas de variación)					
Masa de salarios	5.4%	8.6%	10.7%	8.7%	11.3%
Masa de pensiones	4.6%	4.9%	5.2%	8.0%	7.7%
Rendimientos de actividades económicas	10.5%	5.2%	3.9%	5.6%	9.6%
Prestaciones desempleo	-2.6%	-5.4%	-4.9%	0.2%	10.4%
Masa de rentas del trabajo sujetas a retención	5.5%	7.1%	8.5%	8.1%	10.5%

FUENTES: Cuentas a rendir, EEFF-Recaudación Líquida, BDN-Trabajo Personal y Notas de Coyuntura UEI (SAI).

En este sentido, las retenciones ingresadas por estas AA.PP. en 2001 resultan ser superiores en 1 430 M. € (22.1%) a las del año anterior. El ajuste de las retenciones de trabajo de las Administraciones Públicas (Comunidades Autónomas, Seguridad Social y Administración Central) es fundamental para poder realizar una lectura coherente de la recaudación, ya que su evolución temporal muestra fuertes variaciones como consecuencia del proceso de trasposos de competencias y de los desfases entre el reconocimiento de la deuda y su ingreso efectivo por parte de algunos organismos, por lo que resulta más apropiado para el análisis sustituir la recaudación por retenciones de estas Administraciones Públicas por sus derechos reconocidos (no afectados por los desfases y la errática que caracterizan a sus ingresos).

De esta forma, la **tasa de variación homogénea** de las retenciones de trabajo (sumando devoluciones, sustituyendo ingresos por derechos reconocidos para CC.AA. y Seguridad Social, y corrigiendo además los efectos de ingresos extraordinarios de retenciones por pago de opciones sobre acciones y del cambio en el modelo de declaración de algunas GE) es del **12.8%** en 2001, lo que supone una aceleración de 2.4 puntos respecto al 10.4% de 2000, según se refleja en el Cuadro 3.2.

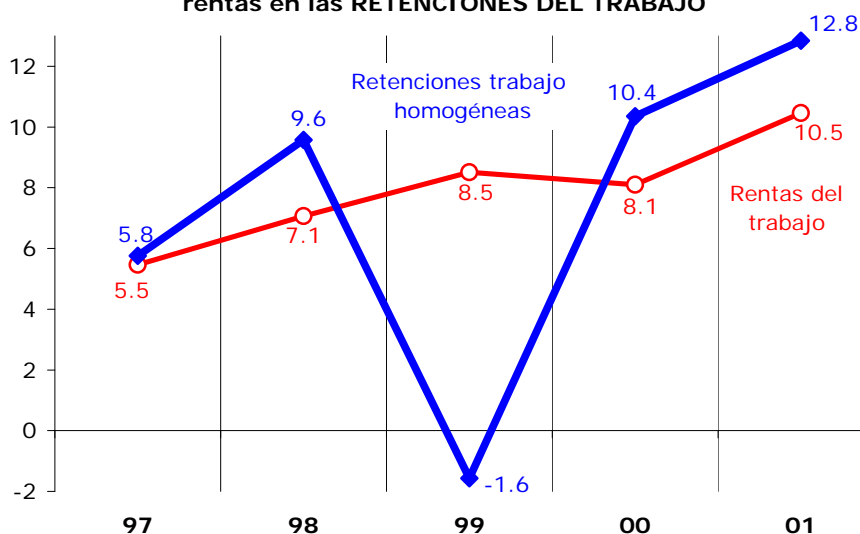
CUADRO 3.2.- HOMOGENEIZACIONES EN LA RECAUDACION BRUTA POR RETENCIONES DE TRABAJO

	1997	1998	1999	2000	2001
Derechos reconocidos retenciones Adm. Públicas	6 612 1.5%	7 051 6.6%	6 365 -9.7%	6 879 8.1%	7 722 12.2%
Ingresos Adm. Públicas (CC.AA., S. Social y Adm. Central)	-7 178 38.8%	-6 528 -9.1%	-7 438 13.9%	-6 479 -12.9%	-7 908 22.1%
Cambios modelos declaración GE			49	-49	
Ingresos extraordinarios por opciones s/acciones			-15	-201	
Retenciones de trabajo homogéneas	27 784 5.8%	30 444 9.6%	29 967 -1.6%	33 071 10.4%	37 319 12.8%

FUENTES: EEEF-Recaudación Líquida, SIR, BDN-Colectivos, BDC y Tesorería de la Seguridad Social.

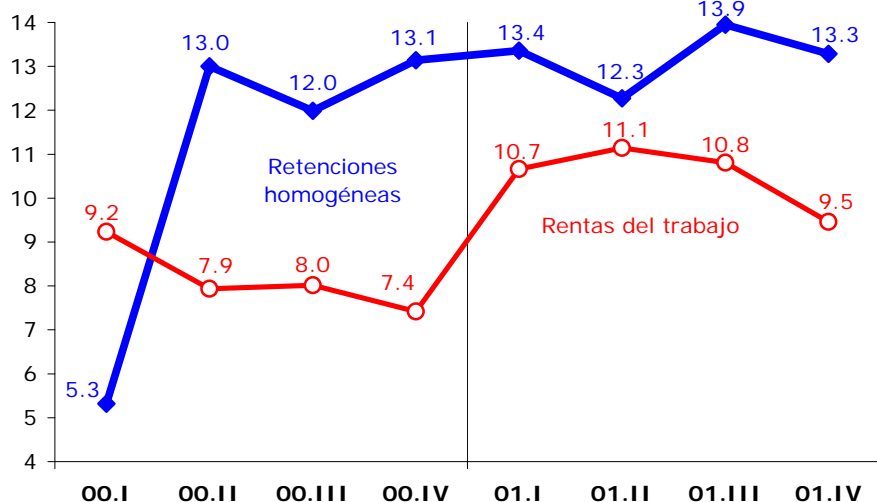
De la comparación de esta tasa de variación con la de la **masa de rentas del trabajo sujetas a retención** (con datos del modelo-resumen anual 190, ha crecido un **10.5%** en 2001), se deduce el efecto sobre las retenciones de la práctica estabilidad normativa en los elementos que determinan su cálculo.

Gráfico 3.1.- Crecimientos (%) recaudación y masa de rentas en las RETENCIONES DEL TRABAJO



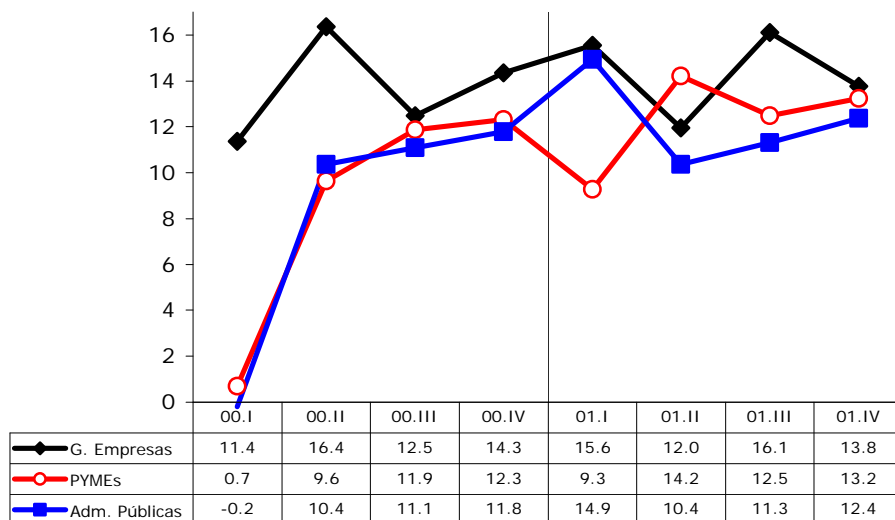
Este aumento de las rentas del trabajo viene impulsado por el dinamismo que muestran todos los componentes de las rentas del trabajo: la **masa de salarios** (crece un **11.3%**, 8.7% en 2000), la **masa de pensiones** (**7.7%**, sólo tres décimas por debajo del 8.0% registrado en 2000), los **rendimientos de actividades económicas** (que muestran una fuerte aceleración, del 5.6% en 2000 al **9.6%**), y las **prestaciones por desempleo** (en consonancia con la evolución del paro registrado, aumentan el **10.4%**, frente al 0.2% de 2000). En el Gráfico 3.1 se representa la evolución de la recaudación homogénea de retenciones y de la masa de rentas del trabajo en el último quinquenio, donde la falta de correspondencia entre ambas en los últimos tres años se explica por las modificaciones normativas que han afectado al tipo medio de retención (ver Cuadro A.1).

Gráfico 3.2.- Evolución trimestral (%) recaudación y masa de rentas en las RETENCIONES DEL TRABAJO



El Gráfico 3.2 presenta la **evolución trimestral de la recaudación homogénea por retenciones y de la masa de rentas del trabajo** en los dos últimos años. En él se advierte con claridad el diferencial entre crecimientos a partir del segundo trimestre de 2000, por el impulso sobre las retenciones de la práctica estabilidad en los elementos determinantes de su cálculo.

Gráfico 3.3.- Evolución trimestral (%) recaudación de las RETENCIONES DEL TRABAJO homogéneas



Distinguiendo por sujetos retenedores y en términos homogéneos, las retenciones atribuibles a las **Administraciones Públicas** (sin Corporaciones Locales ni Organismos Autónomos) crecieron en 2001 un **12.2%** (en términos de derechos reconocidos), las ingresadas por **Grandes Empresas** un **14.4%** (13.5% en 2000), y las procedentes de **PYMES** (con CC.LL. y OO.AA.) un **12.1%** (8.0% en 2000). En el Gráfico 3.3 figuran las tasas de variación trimestral de la recaudación homogénea, diferenciadas por sujeto retenedor.

El hecho de que el crecimiento de las retenciones de las PYMEs (con CC.LL. y OO.AA.) sea inferior al registrado por las Grandes Empresas se debe principalmente al menor nivel y los menores aumentos retributivos de los asalariados de las PYMEs.

En el desglose de la recaudación bruta **en función del ejercicio presupuestario** del que procede, el contraído simultáneo del ejercicio corriente representa el 86.9% de la recaudación total, el 10.7% de los ingresos son de contraído previo, mientras que el 2.4% restante son ingresos de ejercicios cerrados (aumentan un 161.0%, por la liquidación de deuda pendiente de retenciones de CC.AA.).

4. RETENCIONES DE CAPITAL

La recaudación total de retenciones de capital (incluyendo las imputadas al IRPF, Sociedades y al nuevo IRNR) ha ascendido en 2001 a **4 403 M. €** con un aumento del **14.9%** respecto a 2000 (Cuadro 4.1). Las **retenciones sobre intereses de la Deuda Pública** caen un **-20.0%**, por la política de canje y amortización anticipada de deuda viva emitida a altos tipos de interés (que rebaja el crecimiento de los ingresos) y por la mayor proporción de deuda en manos de no residentes y sujetos exentos (aumentan las devoluciones). Por el contrario, el **resto de retenciones** se incrementan un **23.2%** principalmente por la positiva evolución de la masa de rentas del capital sujetas a retención, que crecen al 17.3%, impulsadas por la recuperación de los tipos de interés, de los depósitos bancarios y de los dividendos distribuidos.

CUADRO 4.1.- EVOLUCION DE LA RECAUDACIÓN Y LA MASA DE RENTAS GRAVADAS EN RETENCIONES DE CAPITAL (IRPF, IS e IRNR)

	1997	1998	1999	2000	2001
1) DATOS RECAUDATORIOS (millones €)					
<i>Recaudación líquida</i>					
Retenciones de capital	6 073	5 165	4 371	3 833	4 403
	-15.4%	-15.0%	-15.4%	-12.3%	14.9%
· Sobre intereses de Deuda Pública	1 318	1 055	693	737	590
	19.0%	-20.0%	-34.3%	6.4%	-20.0%
- Ingresos brutos	3 120	3 089	2 217	2 349	2 407
	12.9%	-1.0%	-28.2%	5.9%	2.5%
- Devoluciones No Residentes	-1 802	-2 034	-1 524	-1 612	-1 817
	8.8%	12.8%	-25.1%	5.8%	12.8%
· Resto	4 755	4 110	3 678	3 096	3 813
	-21.7%	-13.6%	-10.5%	-15.8%	23.2%
- Modelo 123	1 966	2 205	2 507	1 935	2 154
	-3.2%	12.2%	13.7%	-22.8%	11.4%
- Modelo 124	248	276	251	216	209
	-33.8%	11.3%	-9.2%	-14.0%	-3.1%
- Modelo 126	2 401	1 619	888	893	1 379
	-28.5%	-32.6%	-45.2%	0.5%	54.4%
- Otros ingresos	139	9	32	53	71
	-54.3%	-93.3%	240.8%	64.8%	35.8%
Devoluciones	1 821	2 190	1 585	1 623	1 838
<i>Recaudación bruta</i>					
Retenciones de capital	7 894	7 355	5 956	5 456	6 241
	-11.0%	-6.8%	-19.0%	-8.4%	14.4%
<i>Ejercicios cerrados</i>	26	66	29	23	25
	-59.0%	149.4%	-55.8%	-20.0%	8.5%
<i>Ejercicio corriente</i>	7 867	7 289	5 927	5 432	6 216
	-10.6%	-7.4%	-18.7%	-8.3%	14.4%
· Contraído simultáneo	7 741	7 203	5 873	5 400	6 170
	-9.3%	-7.0%	-18.5%	-8.1%	14.3%
· Contraído previo	126	86	54	33	46
	-52.9%	-31.9%	-37.2%	-39.7%	40.3%
2) MAGNITUDES ECONOMICAS ASOCIADAS (tasas de variación)					
Intereses bancarios abonados	-29.8%	-27.4%	-32.3%	10.6%	72.6%
Dividendos distribuidos	15.3%	17.1%	1.2%	10.0%	20.9%
Intereses de renta fija (pública y privada) y otros	-2.3%	-1.0%	3.1%	18.3%	-14.3%
Rendimientos implícitos	-33.8%	11.3%	26.1%	-14.0%	-3.1%
Masa de rentas de capital sujetas a retención	-14.9%	-7.7%	-8.0%	12.0%	17.3%

FUENTES: Cuentas a rendir, EEFF-Recaudación Líquida, BDN-Rdtos. capital y Notas de Coyuntura UEI (SAI).

En términos homogéneos (sumando devoluciones y añadiendo la parte de recaudación trasladada al IRNR), el aumento de las retenciones de capital pasa a ser del **10.3%** (Cuadro 4.2), frente al -3.6% registrado en 2000 (tasa que viene afectada por la rebaja del tipo de retención del 25% al 18% sobre dividendos). La recaudación bruta por autoliquidaciones (contraído simultáneo) de ejercicio corriente (6 170 M. €) supone el 98.9% de la recaudación bruta total.

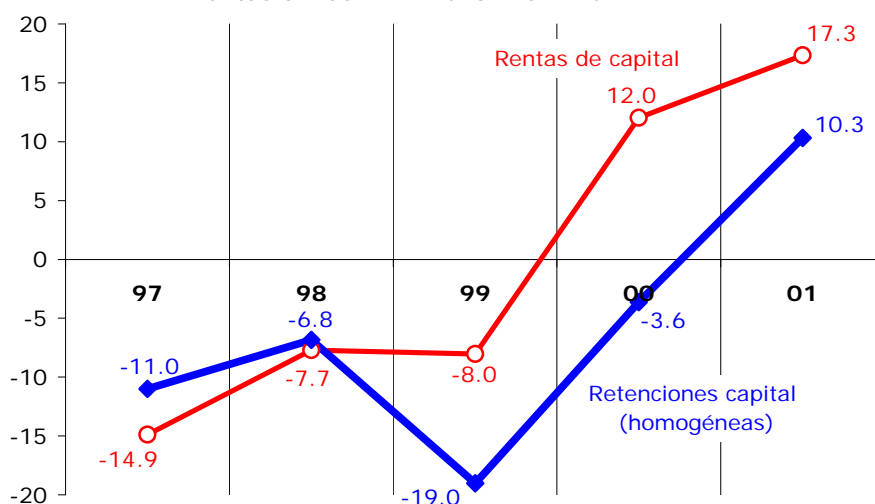
CUADRO 4.2.- HOMOGENEIZACIONES EN LA RECAUDACION BRUTA POR RETENCIONES DE CAPITAL

	1997	1998	1999	2000	2001
Ingresos traspasados al IRNR				285	91
Retenciones de capital homogéneas	7 894 -11.0%	7 355 -6.8%	5 956 -19.0%	5 740 -3.6%	6 333 10.3%

FUENTES: EEFF-Recaudación Líquida y BDC.

La recaudación de retenciones de capital en 2001 se ha distribuido entre figuras tributarias del siguiente modo: IRPF, 3 116 M. €; Sociedades, 1 279 M. €; e IRNR, 8 M. € En el Gráfico 4.1 puede apreciarse la ruptura de la correspondencia entre las evoluciones de las retenciones y la **masa de rentas de capital sujetas a retención** entre 1999 y 2001, como consecuencia de las modificaciones normativas resumidas en el Cuadro A.1.. En 1999, la masa de rentas de capital desciende un -8.0%, principalmente por el proceso continuado de bajadas en los tipos de interés (los intereses bancarios abonados caen un -32.3%), mientras que las retenciones de capital brutas se reducen un -19.0% por el efecto adicional de la rebaja del tipo medio de retención efectivo en torno a un -12%. Por su parte, las rentas de capital aumentan en 2000 un 12.0% (la primera tasa positiva desde 1996), en tanto que las retenciones homogéneas descienden un -3.6% debido a la rebaja del tipo medio de retención efectivo en torno a un -14%. Finalmente, en 2001 las evoluciones de rentas y retenciones del capital se aproximan: la masa de rentas crece al **17.3%** (los intereses bancarios abonados aumentan un 72.6% y los dividendos distribuidos un 20.9%), **la tasa más alta desde el inicio de la serie**, mientras que las retenciones homogéneas aumentan al 10.3%, con una ligera caída del tipo medio (la recaudación de enero recoge devengos de 2000, todavía afectados por la rebaja del tipo de retención sobre dividendos).

Gráfico 4.1.- Crecimientos (%) recaudación y masa de rentas en las RETENCIONES DE CAPITAL

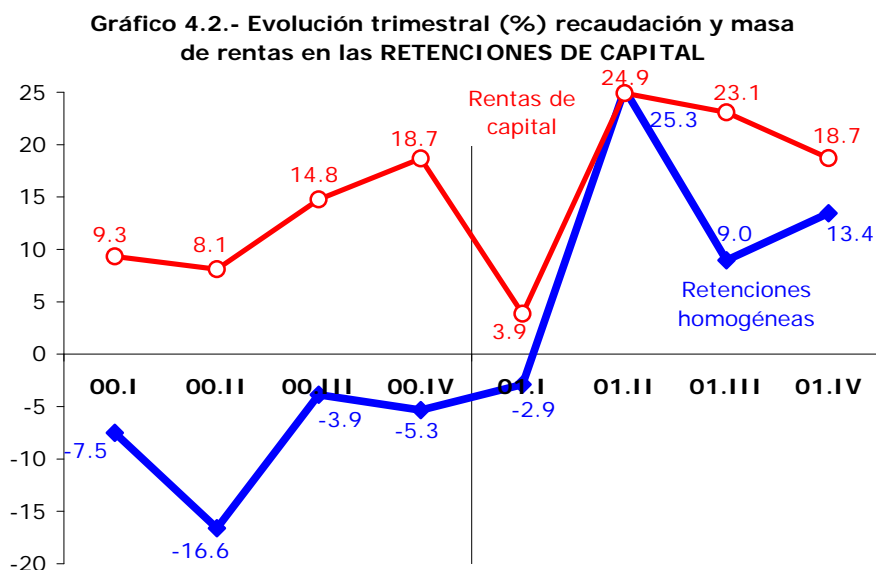


Por componentes, los ingresos brutos por **retenciones sobre intereses de Deuda Pública** han crecido sólo un **2.5%** en 2001 (5.9% en 2000) como consecuencia de dos factores: el aumento en un 6.9% (8.8% en 2000) del saldo vivo de deuda pública a medio y largo plazo, y el descenso en un -4.1% (-2.6% el año anterior) de la rentabilidad media pagada por la deuda en circulación, como consecuencia de los tipos de emisión más bajos y de la política de canjes anticipados de deuda viva antigua emitida a tipos elevados.

Las **retenciones de capital sobre dividendos, renta fija privada y otros conceptos** (modelos 123 y 128), corregidas del traslado de ingresos al IRNR, se incrementan un **1.2%** en 2001 (-11.5% en 2000), ligeramente afectadas por el impacto normativo sobre la recaudación de enero ya comentado, pero en línea con el ritmo de crecimiento de la masa de rentas asociada, que aumenta un 5.0% en 2001, impulsada por los mayores dividendos distribuidos (crecen un 20.9%), que resultan en parte compensados por la negativa evolución de los rendimientos derivados de la renta fija privada (-10.9%).

Las **retenciones de capital sobre intereses bancarios** (modelo 126) crecen un **54.4%** en 2001 (0.5% el año anterior), debido al acusado aumento experimentado por los intereses bancarios abonados (72.6%) por la combinación de dos factores: la subida del tipo de interés medio abonado en un 53.2%, y el sostenido crecimiento del volumen de depósitos (12.6%) por la amplia aceptación de las cuentas de alta remuneración ante la mala evolución de las rentabilidades de la Bolsa y de los fondos de inversión. Por su parte, las retenciones sobre **activos financieros con rendimientos implícitos** (modelo 124) caen un **-3.1%** (-14.0% en 2000) por la bajada de los tipos asociados a los mismos.

En la **evolución trimestral de las retenciones y las rentas de capital** recogida en el Gráfico 4.2 se aprecia todavía el efecto del descenso en el tipo efectivo de retención en el primer trimestre de 2001. No obstante, el perfil de significativa recuperación de rentas y retenciones a partir del segundo trimestre de 2001 resulta evidente.



5. RETENCIONES DE ARRENDAMIENTOS

Como se aprecia en el Cuadro 5.1, la recaudación líquida del total de retenciones sobre arrendamientos (en IRPF, Sociedades e IRNR) ha ascendido en 2001 a **1 289 M. €**, con una tasa de variación del **-2.6%** respecto al ejercicio anterior. La distribución de su recaudación por conceptos impositivos ha sido: IRPF, 906 M. €; I. Sociedades, 380 M. €; e Impuesto sobre la Renta de No Residentes, 3 M. €. De la recaudación bruta total, el 98.9% corresponde a ingresos de contraído simultáneo (principalmente autoliquidaciones), siendo de escasa importancia la recaudación por ejercicios cerrados y contraído previo.

**CUADRO 5.1.- EVOLUCION DE LA RECAUDACIÓN Y LA BASE GRAVADA
EN RETENCIONES DE ARRENDAMIENTOS (IRPF, IS e IRNR)**

	1998	1999	2000	2001
1) DATOS RECAUDATORIOS (millones €)				
<i>Recaudación líquida</i>				
Retenciones de arrendamientos	564	1 207	1 323	1 289
		113.9%	9.6%	-2.6%
Devoluciones	1	2	6	6
<i>Recaudación bruta</i>				
Retenciones de arrendamientos	565	1 210	1 329	1 294
		114.0%	9.9%	-2.6%
<i>Ejercicios cerrados</i>	0	1	2	5
			248.9%	118.0%
<i>Ejercicio corriente</i>	565	1 209	1 327	1 290
		113.9%	9.7%	-2.8%
· Contraído simultáneo	563	1 202	1 318	1 280
		113.4%	9.7%	-2.9%
· Contraído previo	2	7	9	10
		246.3%	21.0%	9.9%
2) MAGNITUDES ECONOMICAS ASOCIADAS (tasas de variación)				
Base imponible sujeta a retención		85.3%	11.4%	11.0%

FUENTES: Cuentas a rendir y EEFF-Recaudación Líquida.

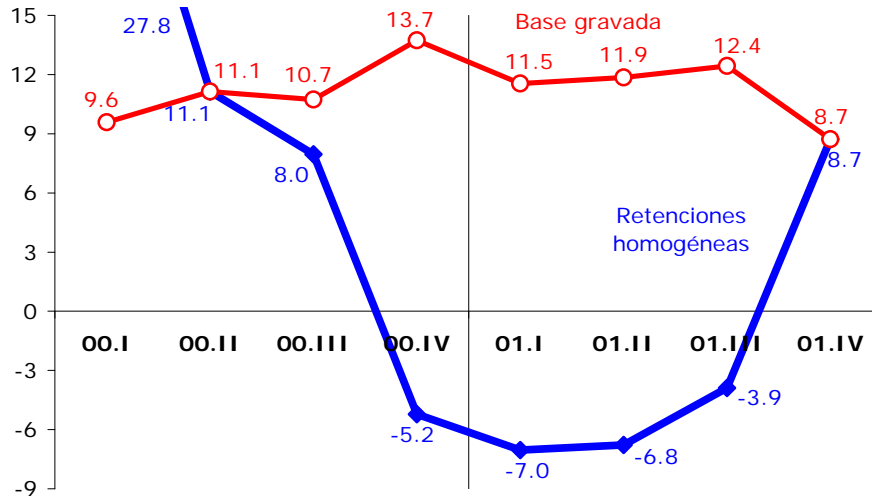
No obstante, para poder valorar la tasa de variación registrada por estas retenciones en 2001 es preciso tener en cuenta que en junio de 2000 se redujo el tipo legal de retención del 18% al 15% (Anexo A.1). Así, el **crecimiento homogéneo** (bruto) de las retenciones sobre arrendamientos en 2001 ha sido del **-2.6%** (9.9% en 2000), que procede de un **aumento de la base imponible** gravada del **11.0%** (11.4% en 2000), y una **rebaja del tipo medio de retención** aplicable del **-12.3%**, frente al **-1.3%** del año anterior (Cuadro 5.2).

CUADRO 5.2.- HOMOGENEIZACIONES DE LAS RETENCIONES DE ARRENDAMIENTOS

	1998	1999	2000	2001
Base imponible sujeta a retención	3 768	6 981	7 773	8 629
		85.3%	11.4%	11.0%
Base imponible hipotética en los primeros meses 1998	2 404			
Base imponible hipotética con 1998 completo	6 172	6 981	7 773	8 629
		13.1%	11.4%	11.0%
Tipo medio de retención	15.0%	17.3%	17.1%	15.0%
		15.5%	-1.3%	-12.3%
Retenciones arrendamientos homogéneas	926	1 210	1 329	1 294
		30.7%	9.9%	-2.6%

En el Gráfico 5.1 se presenta la **evolución trimestral de la base gravada y las retenciones de arrendamientos** homogéneas. En él se observa con nitidez el efecto de la reducción del tipo legal de retención, que origina un brusco distanciamiento de las retenciones respecto a la base a partir del tercer trimestre de 2000, diferencia que se hace nula en el cuarto trimestre de 2001, una vez superado dicho efecto.

Gráfico 5.1.- Evolución trimestral (%) recaudación y base gravada en RETENCIONES ARRENDAMIENTOS



6. RETENCIONES SOBRE FONDOS DE INVERSIÓN

Como se aprecia en el Cuadro 6.1, la recaudación líquida del total de retenciones sobre fondos de inversión (en IRPF, Sociedades e IRNR) ha ascendido en 2001 a **720 M. €**, con una tasa de variación del **-46.5%** respecto a 2000. La distribución de su recaudación por conceptos impositivos ha sido: IRPF, 504 M. €; I. Sociedades, 215 M. €; e Impuesto sobre la Renta de No Residentes, 1 M. €. De la recaudación bruta total, el 99.9% corresponde a ingresos de contraído simultáneo (autoliquidaciones).

**CUADRO 6.1.- EVOLUCIÓN DE LA RECAUDACIÓN Y LA BASE GRAVADA
EN RETENCIONES DE FONDOS DE INVERSIÓN (IRPF, IS e IRNR)**

	1999	2000	2001
1) DATOS RECAUDATORIOS (millones €)			
<i>Recaudación líquida</i>			
Retenciones de Fondos de Inversión	774	1 347	720
		74.0%	-46.5%
Devoluciones	0	0	0
<i>Recaudación bruta</i>			
Retenciones de Fondos de Inversión	774	1 347	721
		74.0%	-46.5%
<i>Ejercicios cerrados</i>	0	0	0
<i>Ejercicio corriente</i>	774	1 347	721
		74.0%	-46.5%
· Contraído simultáneo	774	1 347	721
		73.9%	-46.5%
· Contraído previo	0	1	0
2) MAGNITUDES ECONÓMICAS ASOCIADAS (millones €)			
Volumen patrimonio Fondos de Inversión (media anual)	208 368	195 936	176 579
	9.9%	-6.0%	-9.9%
Volumen de reembolsos Fondos de Inversión	82 331	71 130	58 807
	-2.1%	-13.6%	-17.3%
de los cuales, se someten a retención en 1999	59 515		
Tasa de reembolso (% s/patrimonio)	39.5%	36.3%	33.3%
	-11.0%	-8.1%	-8.3%
Rentabilidad de los reembolsos	6.5%	9.7%	6.8%
	-25.5%	49.7%	-30.1%
Base imponible sujeta a retención	3 871	6 927	4 003
		78.9%	-42.2%
Tipo medio de retención	20.0%	19.5%	18.0%
		-2.7%	-7.5%

FUENTES: Cuentas a rendir, EEFF-Recaudación Líquida e INVERCO.

Según datos de INVERCO, el volumen de **patrimonio** invertido en fondos de inversión ascendió en 2001 a unos **176 600 M. €**, con un descenso del **-9.9%** respecto al existente en 2000. El importe de los **reembolsos** (ventas) de fondos realizados en 2001 fue de **59 807 M. € (-17.3%)**, cifra que representa el **33.3%** del patrimonio medio anual (tasa de reembolso). Finalmente, la **rentabilidad fiscal media** de los reembolsos en 2001 fue del **6.8%**, un **30.1% inferior a la del año anterior**.

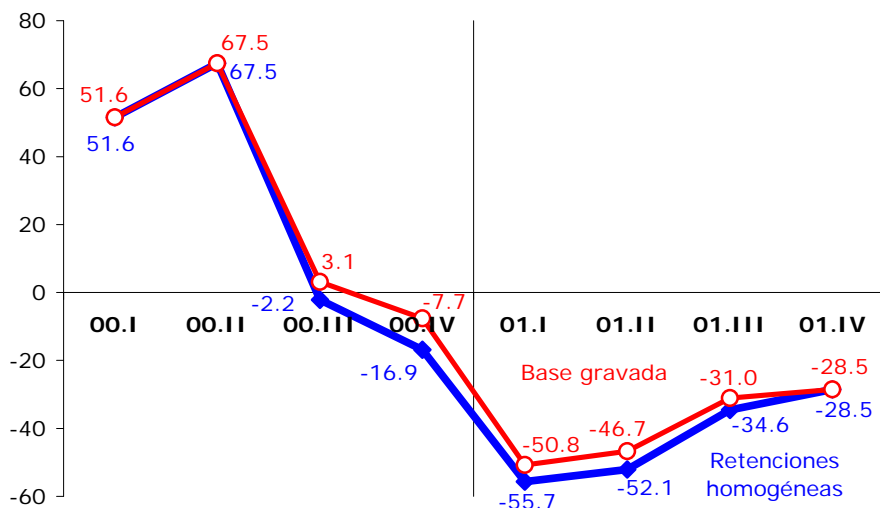
Como resultado de estos descensos en el volumen de reembolsos y en la rentabilidad media, la **base imponible sujeta a retención** cae en 2001 un **-42.2%** (78.9% en 2000). Si a ello se une el descenso del **tipo medio** de retención en un **-7.5%** por la rebaja del tipo legal del 20% al 18% a partir de julio de 2000 (Anexo A.1), el **crecimiento homogéneo de las retenciones sobre fondos de inversión** en 2001 ha sido del **-46.5%**, frente al 25.8% del año anterior.

CUADRO 6.2.- HOMOGENEIZACIONES DE LAS RETENCIONES DE FONDOS DE INVERSION

	1999	2000	2001
Base imponible sujeta a retención	3 871	6 927	4 003
Base imponible hipotética en los primeros meses 1999	1 484	78.9%	-42.2%
Base imponible hipotética con 1999 completo	5 355	6 927	4 003
		29.3%	-42.2%
Tipo medio de retención	20.0%	19.5%	18.0%
		-2.7%	-7.5%
Retenciones de Fondos de Inversión homogéneas	1 071	1 347	721
		25.8%	-46.5%

En el Gráfico 6.1 se ofrece la **evolución trimestral de la base gravada y las retenciones de fondos de inversión homogéneas**. En él se observa el diferencial que introduce la reducción del tipo legal de retención a partir del tercer trimestre de 2000, que desaparece en el último trimestre de 2001 una vez superado el efecto de la rebaja.

Gráfico 6.1.- Evolución trimestral (%) recaudación y base gravada RETENCIONES FONDOS INVERSION



7. PAGOS FRACCIONADOS

En 2001 la recaudación por pagos fraccionados del IRPF ha ascendido a **2 472 M. €**, con una tasa de variación del **1.9%** (Cuadro 7.1). Esta tasa se ve afectada, en sentido negativo, por la reducción de los módulos de agricultores, ganaderos y transportistas en 2000 para compensarles por la subida del precio del gasóleo (el devengo del cuarto trimestre se ingresó en los primeros meses de 2001); y, en sentido positivo, para los devengos de 2001, por la supresión del porcentaje de reducción del rendimiento neto (con carácter general, un 7%) que se podían aplicar hasta entonces los empresarios personas físicas acogidos al régimen de módulos para calcular el pago a cuenta (Cuadro A.1).

CUADRO 7.1.- EVOLUCION DE LA RECAUDACIÓN DE LOS PAGOS FRACCIONADOS DE IRPF

	1997	1998	1999	2000	2001
1) DATOS RECAUDATORIOS (millones €)					
<i>Recaudación líquida</i>					
Pagos fraccionados IRPF	2 469	2 478	2 404	2 426	2 472
	-0.5%	0.4%	-3.0%	0.9%	1.9%
· Modelo 130: Estimación directa	1 289	1 433	1 527	1 602	1 620
	4.1%	11.2%	6.6%	4.9%	1.2%
· Modelo 131: Módulos	1 122	990	827	780	807
	-5.3%	-11.8%	-16.4%	-5.7%	3.5%
· Resto	58	55	50	45	44
	-3.1%	-4.8%	-9.3%	-10.9%	-0.7%
Devoluciones	2	3	3	8	6
<i>Recaudación bruta</i>					
Pagos fraccionados IRPF	2 471	2 481	2 407	2 435	2 478
	-0.5%	0.4%	-3.0%	1.1%	1.8%
<i>Ejercicios cerrados</i>	15	14	11	10	9
	3.4%	-1.6%	-23.1%	-8.3%	-8.5%
<i>Ejercicio corriente</i>	2 456	2 467	2 396	2 424	2 469
	-0.6%	0.4%	-2.9%	1.2%	1.8%
· Contraído simultáneo	2 414	2 428	2 358	2 387	2 431
	-0.4%	0.6%	-2.9%	1.2%	1.8%
· Contraído previo	42	39	38	37	38
	-7.0%	-7.2%	-2.0%	-3.1%	1.4%

FUENTES: Cuentas a rendir y EEFF-Recaudación Líquida.

Los pagos fraccionados de contribuyentes en **estimación directa** crecen un **1.2%**, tasa que supone una desaceleración de 3.7 puntos respecto a la registrada en 2000 (4.9%). Por su parte, los ingresos de los empresarios en **estimación objetiva (módulos)** presentan la primera tasa de variación positiva tras cuatro años consecutivos de caída (**3.5%**, -5.7% en 2000) por la ya comentada supresión del porcentaje de reducción del rendimiento neto para el cálculo del pago.

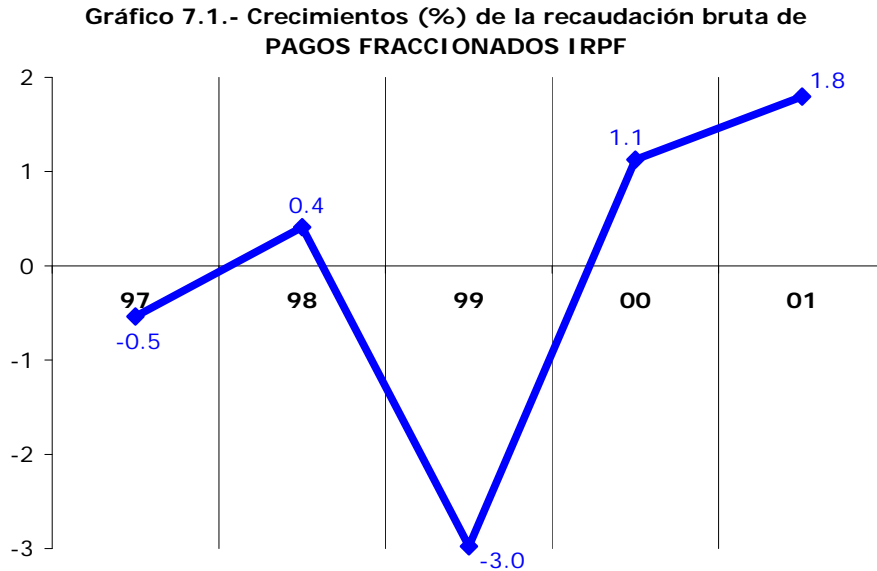
Al mismo tiempo, el **número de empresarios individuales que presenta autoliquidación a ingresar** ha disminuido un **-0.8%** en 2001 (Cuadro 7.2). Esta tasa representa un práctico estancamiento (por segundo año consecutivo) en el número de empresarios personas físicas con pago fraccionado positivo, y sitúa su cifra ligeramente por encima de millón y medio de empresarios.

CUADRO 7.2.- NUMERO DE CONTRIBUYENTES (en miles) QUE INGRESAN PAGOS FRACCIONADOS DE IRPF

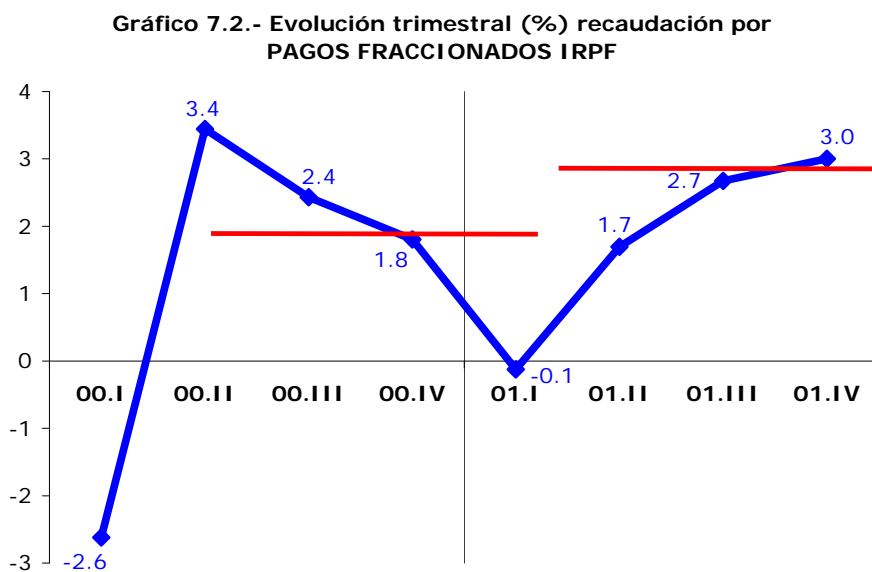
	1997	1998	1999	2000	2001
Pagos fraccionados IRPF	1 716.0	1 558.0	1 512.8	1 522.2	1 510.4
	-0.6%	-9.2%	-2.9%	0.6%	-0.8%
· Modelo 130: Estimación directa	789.7	788.1	784.1	810.8	807.6
	2.2%	-0.2%	-0.5%	3.4%	-0.4%
· Modelo 131: Módulos	926.3	769.9	728.7	711.4	702.8
	-2.9%	-16.9%	-5.4%	-2.4%	-1.2%

FUENTE: BDN-Autoliquidaciones.

En el Gráfico 7.1 se representa la evolución de la recaudación por pagos fraccionados del IRPF a lo largo del último quinquenio, donde se refleja su errático perfil derivado de las sucesivas modificaciones normativas que han afectado a su cálculo (ver Anexo A.1).



En el desglose de la recaudación bruta, la correspondiente a contraído simultáneo (autoliquidaciones) del ejercicio corriente representa el 98.1% de la recaudación total, y un 1.5% la de contraído previo. En el gráfico 7.2 figuran las **tasas de variación trimestrales** de los pagos fraccionados del IRPF en los dos últimos años. Teniendo en cuenta que el ingreso del último pago fraccionado del ejercicio t se realiza en enero/febrero del año t+1, la evolución media del pago fraccionado según ejercicio de devengo (líneas horizontales) es más homogénea. La tasa de variación de los pagos fraccionados en el **ejercicio 2001** ha sido del **2.9%** (1.9% en 2000, por la rebaja impositiva en módulos agrarios y de transporte), apreciándose una continua aceleración del ritmo de crecimiento a lo largo del año, atribuible a la desaparición del porcentaje de reducción del rendimiento neto en el cálculo de la cantidad a pagar.



8. CUOTA DIFERENCIAL NETA

En 2001 la recaudación por **cuota diferencial bruta** ha ascendido a **4 809 M. €** (Cuadro 8.1), con un aumento del **8.0%** respecto a 2000. Esta positiva evolución se explica por el ingreso en 2001 de las **liquidaciones anuales** (4 276 M. €) correspondientes al ejercicio 2000, que crecen un 9.5% (frente a la caída del -15.5% en el año anterior por el impacto de la reforma del impuesto). Por su parte, el **resto de cuota diferencial bruta** (533 M. €) desciende un **-2.7%** (-5.9% en 2000).

CUADRO 8.1.- EVOLUCION DE LA RECAUDACIÓN POR CUOTA DIFERENCIAL NETA DEL IRPF

	1997	1998	1999	2000	2001
1) DATOS RECAUDATORIOS (millones €)					
<i>Recaudación líquida</i>					
Cuota diferencial neta IRPF	-1 515	-2 168	-2 049	-2 871	-2 879
	118.5%	43.2%	-5.5%	40.1%	0.3%
<i>Cuota diferencial bruta</i>	4 921	5 154	5 203	4 454	4 809
	0.7%	4.7%	1.0%	-14.4%	8.0%
- Liquidaciones anuales ejercicio t-1	4 168	4 553	4 621	3 906	4 276
	0.4%	9.3%	1.5%	-15.5%	9.5%
- Resto cuota diferencial bruta	753	601	583	548	533
	2.1%	-20.2%	-3.0%	-5.9%	-2.7%
<i>Devoluciones</i>	-6 435	-7 322	-7 253	-7 325	-7 688
	15.3%	13.8%	-0.9%	1.0%	5.0%
- Campaña renta ejercicio t-2	-1 084	-883	-82	-126	-205
	-10.6%	-18.5%	-90.7%	53.2%	63.1%
- Campaña renta ejercicio t-1	-5 124	-6 236	-6 970	-6 965	-7 306
	20.8%	21.7%	11.8%	-0.1%	4.9%
- Otras devoluciones	-228	-203	-201	-234	-177
	77.8%	-10.9%	-1.0%	16.6%	-24.5%
<i>Recaudación bruta</i>					
Cuota diferencial IRPF	4 921	5 154	5 203	4 454	4 809
	0.7%	4.7%	1.0%	-14.4%	8.0%
<i>Ejercicios cerrados</i>	143	163	156	146	145
	-6.3%	13.9%	-4.4%	-6.2%	-1.1%
<i>Ejercicio corriente</i>	4 777	4 991	5 047	4 308	4 664
	0.9%	4.5%	1.1%	-14.7%	8.3%
· Contraído simultáneo	4 330	4 658	4 737	4 023	4 347
	1.1%	7.6%	1.7%	-15.1%	8.1%
· Contraído previo	448	333	311	285	317
	-1.2%	-25.7%	-6.6%	-8.4%	11.4%

FUENTES: Cuentas a rendir, EEFF-Recaudación Líquida y BDN-Paninfo.

En 2001 se han realizado **devoluciones de cuota diferencial** del IRPF por importe de **7 688 M. €** (Cuadro 8.1), cifra que supera en un **5.0%** a la de 2000. Por categorías, el 95.0% del total (7 306 M. €) corresponden a devoluciones de la Campaña de Renta 2000, 205 M. € a las últimas devoluciones de la Campaña IRPF 1999, y 177 M. € pertenecen a otros ejercicios y a devoluciones de ingresos indebidos.

En los anteriores comentarios se pone de manifiesto que en la cuota diferencial líquida recaudada en un año determinado coinciden las cuotas a ingresar del ejercicio inmediato anterior, los ingresos por liquidaciones de gestión e inspección (en su mayor parte, pertenecientes a ejercicios anteriores), y las cuotas a devolver de los ejercicios t-1, t-2 y anteriores. Para poder analizar la evolución de estos conceptos más adecuadamente hay que **trasladar las liquidaciones anuales y las cuotas a devolver del IRPF a sus respectivos ejercicios de devengo**, con independencia del momento en que se hayan hecho efectivas y sin considerar la recaudación obtenida por actas o derivada de actuaciones de gestión (paralelas, requerimientos), que en su mayor parte pertenecen a otros periodos impositivos. La cuota diferencial neta obtenida de esta forma a partir de los datos de recaudación y de devoluciones por ejercicio (Cuadro 8.2) aproxima con gran fidelidad la que figura en las Estadísticas del IRPF que elabora

anualmente el Departamento de Informática Tributaria (siempre que el proceso de devoluciones consiga finalizarse dentro de los dos años siguientes)².

CUADRO 8.2.- APROXIMACION A LA CUOTA DIFERENCIAL NETA DE EJERCICIO

	1997	1998	1999	2000
Liquidaciones anuales ejercicio t	4 553 9.3%	4 621 1.5%	3 906 -15.5%	4 276 9.5%
Devoluciones ejercicio t*	-6 318 5.2%	-7 096 12.3%	-7 170 1.1%	-7 435 3.7%
Cuota diferencial neta IRPF ejercicio t	-1 765 -4.1%	-2 475 40.2%	-3 265 31.9%	-3 160 -3.2%

FUENTES: Cuentas a rendir, EEFF-Recaudación Líquida y BDN-Paninfo.

* Desde 1999 se incluyen las emitidas por el sistema de devolución rápida (modelo 104).

De esta forma se comprueba que la **cuota diferencial neta (negativa) del ejercicio 2000** que se deduce de los datos de recaudación asciende a **-3 160 M. €**, 105 M. € superior a la del ejercicio anterior. Las **devoluciones** realizadas del **IRPF 2000** se sitúan en los **7 435 M. €**, con un aumento del **3.7%** respecto a 1999, año en que el incremento fue mínimo (1.1%) debido a la reforma.

En el Cuadro 8.3 figuran las **devoluciones solicitadas** en los últimos ejercicios, el importe considerado **viable** del total solicitado (eliminadas las devoluciones que resultan no procedentes) y, finalmente, qué cantidad de las calificadas como viables **se devuelve dentro del año** de presentación de la declaración. Así, en la Campaña IRPF 2000 (presentada en 2001) se han solicitado devoluciones por un importe total de 7 632 M. € (un 4.1% más), de las cuales el 98.2% han sido consideradas viables (7 493 M. €), y de éstas últimas el 97.5% (7 306 M. €) se ha devuelto a lo largo de 2001.

CUADRO 8.3.- CAMPAÑAS DE DEVOLUCIONES DE IRPF POR EJERCICIOS

	1997	1998	1999	2000
<i>Campaña de devoluciones del ejercicio t</i>				
· Importe solicitado	6 453 4.4%	7 319 13.4%	7 335 0.2%	7 632 4.1%
· Importe viable	6 329 4.5%	7 176 13.4%	7 215 0.5%	7 493 3.9%
· Importe realizado	6 318 5.2%	7 096 12.3%	7 170 1.1%	7 435 3.7%
· Importe realizado en el año t+1	6 236 21.7%	6 970 11.8%	6 965 -0.1%	7 306 4.9%
· % viable/solicitado	98.1%	98.0%	98.4%	98.2%
· % realizado en el año t+1/viable	98.5%	97.1%	96.5%	97.5%

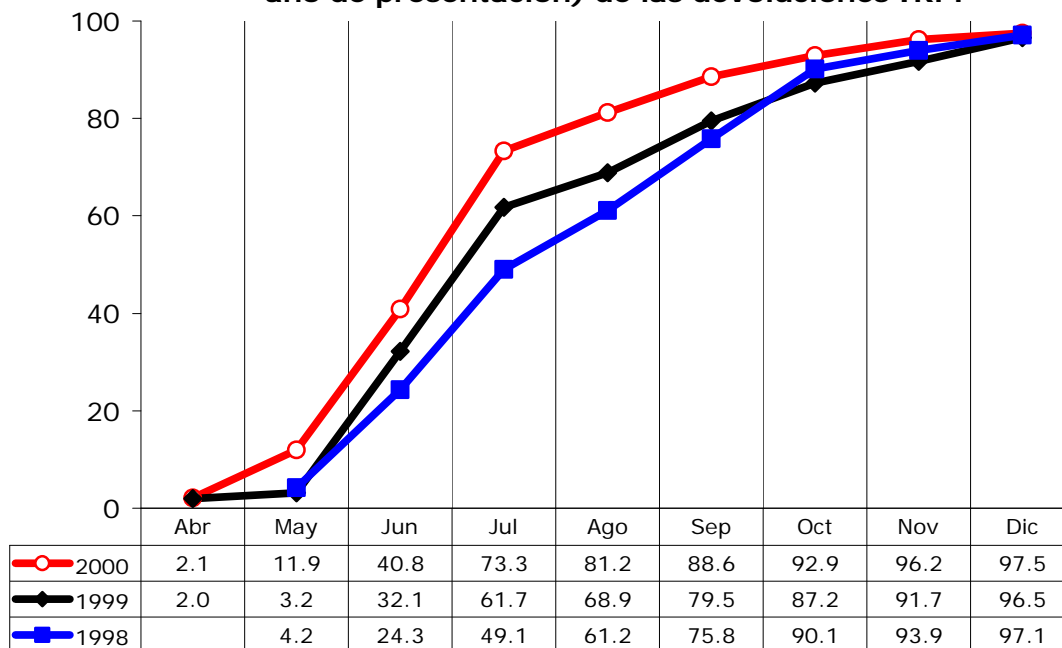
* Desde 1999 se incluyen las emitidas por el sistema de devolución rápida (mod. 104).

La aceleración del calendario de devoluciones que introdujo la Ley 1/1998, de 26 de febrero, de Derechos y Garantías del Contribuyente (que establece un plazo de seis meses para realizar las devoluciones de IRPF, con abono automático de intereses en caso de superarlo) también se aprecia en 2001, ya que las devoluciones de renta de la campaña anterior vuelven a tener una importancia reducida (el 2.7% del total de devoluciones), aunque ligeramente superior a la que tuvieron en 2000 (1.7%).

² Como fiel reflejo de la afirmación anterior, en la Estadística del DIT la cuota diferencial neta del IRPF 2000 (incluyendo los contribuyentes del modelo 104 con cuota a devolver) asciende a -3 172 M. €, cifra que prácticamente coincide con la obtenida a partir de los datos de caja de recaudación y devoluciones realizadas.

En el gráfico 8.1 se comprueba que este sucesivo adelantamiento de las devoluciones de campaña de renta no se limita a cumplir estrictamente el plazo establecido de seis meses, sino que en los últimos años se da una aceleración mes a mes en el porcentaje de devoluciones realizadas (a finales de agosto de 2001 se había devuelto un 12.3% más que hasta el mismo mes de la campaña anterior), efectuándose un porcentaje cada vez más significativo de emisiones antes de finalizar el plazo de presentación.

Gráfico 8.1.- Porcentaje acumulado de realización (en el año de presentación) de las devoluciones IRPF



Del total de la recaudación bruta, el 90.4% (4 347 M. €) corresponde a contraído simultáneo de ejercicio corriente, un 6.6% (317 M. €) procede de ingresos por contraído previo, y el 3.0% restante (145 M. €) a ingresos de ejercicios cerrados.

9. IMPUESTO SOBRE SOCIEDADES

La recaudación líquida del Impuesto sobre Sociedades ha ascendido en 2001 a **17 215 M. €** (Cuadro 9.1), lo que supone un exiguo aumento del **0.1%**, que contrasta con el fuerte crecimiento del año anterior (17.6%). Entre los factores que han incidido *negativamente* sobre el ritmo de crecimiento de la recaudación de Sociedades en 2001, se encuentran:

- el estancamiento de la recaudación de **pagos fraccionados y cuota diferencial neta** por la incidencia de un conjunto de sucesos económicos y medidas normativas que han supuesto una reducción de la contribución fiscal de las empresas en 2001. Entre ellos, destacan:

CUADRO 9.1.- EVOLUCION DE LA RECAUDACIÓN EN EL IMPUESTO SOBRE SOCIEDADES

	1997	1998	1999	2000	2001
1) DATOS RECAUDATORIOS (millones €)					
<i>Recaudación líquida</i>					
Impuesto sobre Sociedades	12 634	13 977	14 636	17 207	17 215
	52.5%	10.6%	4.7%	17.6%	0.1%
· Retenciones de capital mobiliario	1 777	1 491	1 213	1 104	1 279
	-13.6%	-16.1%	-18.6%	-9.0%	15.8%
· Retenciones de arrendamientos		169	359	392	380
			112.0%	9.3%	-2.9%
· Retenciones de Fondos de Inversión			231	401	215
				73.8%	-46.5%
· Pagos fraccionados IS	6 879	8 843	8 421	9 867	9 819
	164.1%	28.6%	-4.8%	17.2%	-0.5%
· Cuota diferencial neta	3 979	3 474	4 412	5 442	5 522
	9.7%	-12.7%	27.0%	23.3%	1.5%
Devoluciones totales I. Sociedades	2 758	3 693	2 951	3 210	3 300
	16.3%	33.9%	-20.1%	8.8%	2.8%
· Gestionadas por la Agencia Tributaria	2 218	3 068	2 511	2 533	2 508
	18.3%	38.4%	-18.2%	0.9%	-1.0%
· D. G. Tesoro	541	625	440	677	792
	8.8%	15.5%	-29.5%	53.9%	16.9%
<i>Recaudación bruta</i>					
Impuesto sobre Sociedades	15 393	17 669	17 586	20 417	20 515
	44.4%	14.8%	-0.5%	16.1%	0.5%
<i>Ejercicios cerrados</i>	152	217	177	191	210
	-10.5%	42.2%	-18.3%	7.8%	10.2%
<i>Ejercicio corriente</i>	15 240	17 453	17 410	20 226	20 305
	45.3%	14.5%	-0.2%	16.2%	0.4%
· Contraído simultáneo	14 404	16 916	16 792	19 688	19 726
	45.1%	17.4%	-0.7%	17.2%	0.2%
· Contraído previo	836	537	618	538	579
	49.0%	-35.8%	15.1%	-12.9%	7.6%
2) MAGNITUDES ECONOMICAS ASOCIADAS (tasas de variación)					
Beneficios de las sociedades cotizadas (CNMV)	20.3%	21.9%	15.5%	35.6%	-4.0%

FUENTES: Cuentas a rendir, EEFF-Recaudación Líquida y Notas de Coyuntura UEI (SAI).

?? para las Grandes Empresas en general, la aprobación de medidas fiscales para el fomento de la internacionalización empresarial, y la significativa incidencia sobre sus cuentas de resultados del proceso de exteriorización de sus fondos de pensiones internos. En este sentido, los beneficios de las empresas cotizadas declarados a la CNMV han descendido un -4.0% en 2001.

?? Para las PYMES, la ampliación del concepto de empresas de reducida dimensión (con tipo reducido del 30% para la parte de su base imponible comprendida entre 0 y 90 152 €), al duplicarse el importe neto de la cifra de negocios en el ejercicio anterior necesario para que la empresa sea considerada de reducida dimensión (pasa de 1 502 530 € a 3 000 000 € en 2001).

- las **rebajas de los tipos legales de retención** sobre **arrendamientos y fondos de inversión** (del 18% al 15% y del 20% al 18%, respectivamente), a lo que se une en este último caso el efecto combinado de la disminución del volumen de reembolsos y la bajada de la rentabilidad media asociada a los mismos debida a la inestabilidad bursátil.

El único elemento que ha incidido *positivamente* sobre los ingresos recaudados por Sociedades en 2001 han sido las **retenciones de capital**, principalmente las aplicadas sobre dividendos e intereses bancarios por los significativos crecimientos de ambas magnitudes.

Por su parte, las **devoluciones** del IS ascienden en 2001 a **3 300 M. €**, un **2.8% más** que en 2000 debido exclusivamente a las mayores devoluciones por retenciones de capital sobre intereses de la Deuda Pública (crecen un 16.9%, frente al crecimiento negativo, -1.0%, de las devoluciones gestionadas por la Agencia Tributaria). La **tasa de variación bruta** del Impuesto sobre Sociedades es del **0.5%** en 2001. Del total de recaudación bruta, el 96.2% (19 726 M. €) procede de autoliquidaciones de ejercicio corriente, el 2.8% (579 M. €) de ingresos de corriente por contraído previo y el 1.0% restante de ejercicios cerrados.

Para obtener una magnitud homogénea de la recaudación del IS que corrija el efecto producido por ingresos erráticos o extraordinarios, permita una mejor comparación de la recaudación entre ejercicios y muestre una mayor sintonía con la evolución de las rentas gravadas, se han realizado los ajustes sobre su recaudación bruta, detallados en el Cuadro 1.2, que se describen a continuación:

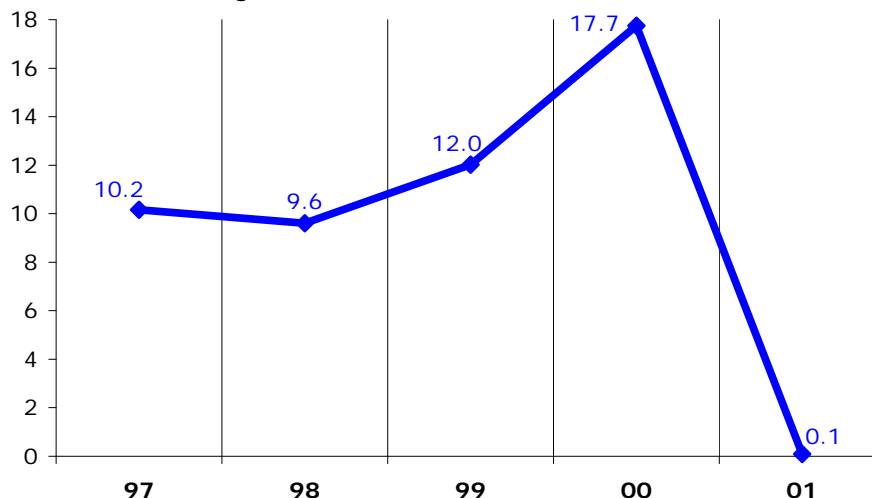
- se eliminan los ingresos por privatizaciones de empresas públicas, por su carácter extraordinario.
- en la comparación de un año con el anterior, se ajustan todas las figuras impositivas que no presenten recaudación completa en ambos periodos (retenciones de arrendamientos, de Fondos de Inversión y traslado de parte de los ingresos brutos por retenciones de capital sobre la Deuda Pública al nuevo concepto tributario del IRNR).
- se corrige el impacto de la elevación del pago fraccionado del IS sobre la recaudación de 1997.
- se eliminan las cuotas a ingresar atribuibles a no residentes, ya que a partir de 1999 se integran en la nueva figura del IRNR.

Las mejoras que introducen estas homogeneizaciones en la lectura de los crecimientos de la recaudación del I. Sociedades en el periodo 1997-01 son evidentes si se compara con las bruscas variaciones que registra la recaudación de caja en dicho periodo. Una vez realizados los anteriores ajustes sobre la recaudación, el **IS en términos homogéneos** aumenta un **0.1 %** en 2001, **tasa inferior en 17.6 puntos al crecimiento homogéneo registrado en 2000** (Cuadro 9.2 y Gráfico 9.1).

CUADRO 9.2.- TASAS DE VARIACION HOMOGENEAS EN EL IMPUESTO SOBRE SOCIEDADES

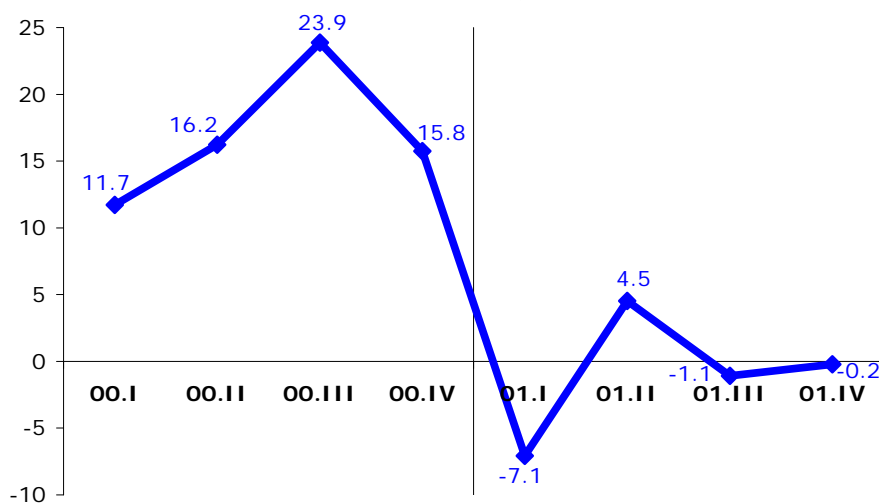
	1997	1998	1999	2000	2001
Retenciones de capital	-11.0%	-6.8%	-19.0%	-3.6%	10.3%
Retenciones de arrendamientos			30.7%	9.9%	-2.6%
Retenciones de Fondos de Inversión				25.8%	-46.5%
Pagos fraccionados IS	25.5%	29.3%	16.6%	17.2%	0.1%
Cuota diferencial bruta IS	12.3%	-3.1%	16.6%	24.2%	0.8%
TOTAL I. SOCIEDADES	10.2%	9.6%	12.0%	17.7%	0.1%

Gráfico 9.1.- Crecimientos (%) de la recaudación homogénea en el IMPUESTO DE SOCIEDADES



En la **evolución trimestral de la recaudación homogénea del Impuesto sobre Sociedades**, recogida en el Gráfico 9.2, se aprecia la brusca reducción de la recaudación a lo largo de 2001.

Gráfico 9.2.- Evolución trimestral (%) del Impuesto sobre Sociedades homogéneo

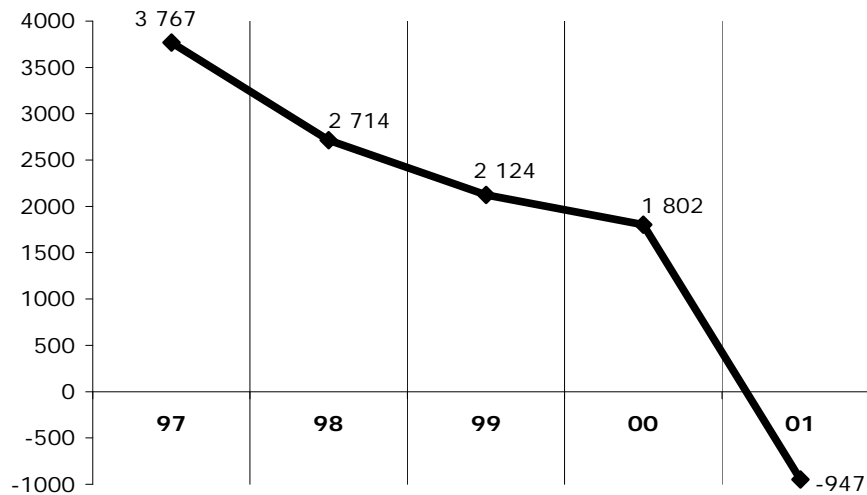


La **desviación presupuestaria** en el Impuesto sobre Sociedades de 2001 asciende a **-947 M. € (94.8%** de porcentaje de ejecución presupuestaria, Cuadro 9.3), primer año del periodo examinado en que se produce una desviación negativa (las mayores desviaciones corresponden a 1997 y 1998 por la mayor importancia en ellos de los ingresos por privatizaciones). Las desviaciones negativas respecto a las partidas presupuestadas en 2001 se han concentrado en los pagos fraccionados (que absorben casi el 80% de la desviación total) y en la cuota diferencial neta (que ha sido 310 M. € inferior a la prevista).

CUADRO 9.3.- DESVIACIONES PRESUPUESTARIAS EN EL IMPUESTO SOBRE SOCIEDADES (M. €)

	1997	1998	1999	2000	2001
Presupuesto	8 867	11 263	12 511	15 405	18 162
Recaudación	12 634	13 977	14 636	17 207	17 215
Desviación sobre el Presupuesto	3 767	2 714	2 124	1 802	-947
Porcentaje de ejecución presupuestaria (%)	142.5	124.1	117.0	111.7	94.8

Gráfico 9.3.- Desviaciones presupuestarias (M. €) en el IMPUESTO DE SOCIEDADES



10. PAGOS FRACCIONADOS

En 2001 la recaudación por pagos fraccionados del IS ha ascendido a **9 819 M. €** (Cuadro 10.1), con un descenso del **-0.5%** respecto a 2000. La tasa de variación eliminados los ingresos asociados a privatizaciones de empresas públicas pasa a ser cero por la incidencia de los factores ya señalados en el apartado anterior (medidas fiscales para la internacionalización empresarial, externalización de fondos de pensiones internos, ampliación del colectivo a considerar empresa de reducida dimensión), rompiendo la trayectoria de fuertes crecimientos de los últimos años. De la recaudación bruta, el 99.3% (9 819 M. €) corresponde a contraído simultáneo, el 0.4% (41 M. €) procede de contraído previo de ejercicio corriente y el 0.3% restante de ejercicios cerrados.

CUADRO 10.1.- EVOLUCION DE LA RECAUDACIÓN POR PAGOS FRACCIONADOS DEL IMPUESTO SOBRE SOCIEDADES

	1997	1998	1999	2000	2001
1) DATOS RECAUDATORIOS (millones €)					
<i>Recaudación líquida</i>					
Pagos fraccionados IS	6 879	8 843	8 421	9 867	9 819
	164.1%	28.6%	-4.8%	17.2%	-0.5%
· Privatizaciones y CCS	1 299	1 621	91	50	
	1670.1%	24.7%	-94.4%	-44.5%	
· Resto	5 579	7 223	8 330	9 817	9 819
	120.4%	29.5%	15.3%	17.8%	0.0%
Grandes Empresas	4 332	5 669	6 627	7 523	7 208
	159.0%	30.9%	16.9%	13.5%	-4.2%
Pymes	1 092	1 388	1 602	2 200	2 525
	44.4%	27.1%	15.4%	37.3%	14.8%
Resto de ingresos	155	165	101	94	86
	51.9%	6.5%	-38.6%	-7.6%	-8.1%
Devoluciones	14	8	104	64	72
<i>Recaudación bruta</i>					
Pagos fraccionados IS	6 893	8 852	8 525	9 931	9 891
	163.7%	28.4%	-3.7%	16.5%	-0.4%
<i>Ejercicios cerrados</i>	22	25	27	17	31
	0.5%	13.5%	6.5%	-35.3%	77.4%
<i>Ejercicio corriente</i>	6 871	8 827	8 498	9 914	9 860
	165.1%	28.5%	-3.7%	16.7%	-0.5%
· Contraído simultáneo	6 508	8 758	8 368	9 859	9 819
	155.4%	34.6%	-4.5%	17.8%	-0.4%
· Contraído previo	362	68	130	55	41
	720.8%	-81.1%	90.1%	-57.9%	-24.6%
2) MAGNITUDES ECONOMICAS ASOCIADAS (tasas de variación)					
Beneficios de las sociedades cotizadas (CNMV)	20.3%	21.9%	15.5%	35.6%	-4.0%

FUENTES: Cuentas a rendir, EEFF-Recaudación Líquida, BDN y Notas de Coyuntura UEI (SAI).

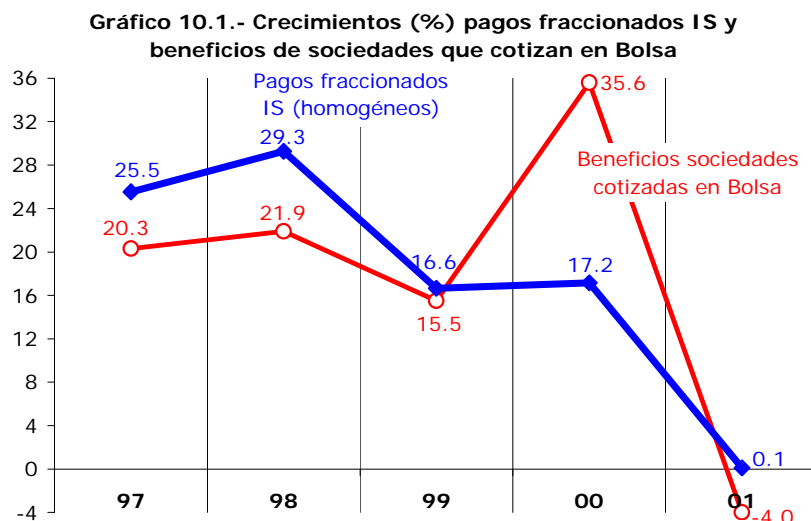
Eliminando de la recaudación bruta los ingresos por privatizaciones y corrigiendo en 1997 el impacto atribuible al nuevo procedimiento de cálculo del pago a cuenta (ver Anexo A.1), los ingresos por **pagos fraccionados homogéneos** crecen un **0.1%** en 2001, unos diecisiete puntos por debajo del ritmo de crecimiento registrado en el año anterior (Cuadro 10.2).

CUADRO 10.2.- HOMOGENEIZACIONES EN LA RECAUDACION BRUTA POR PAGOS FRACCIONADOS IS

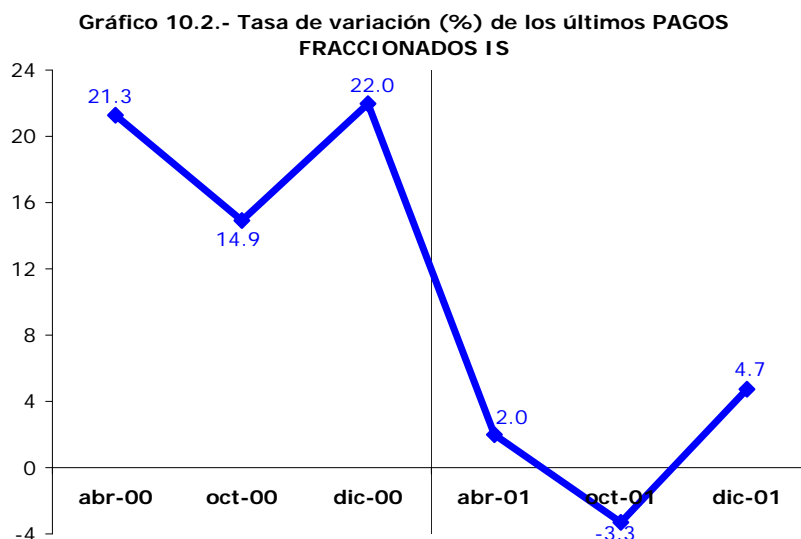
	1997	1998	1999	2000	2001
Privatizaciones y CCS	-1 299	-1 621	-91	-50	
Elevación del pago a cuenta ejercicio 1997	-2 404				
Tasa homogénea Pagos fraccionados IS	25.5%	29.3%	16.6%	17.2%	0.1%

Los pagos fraccionados correspondientes a **Grandes Empresas** presentan en 2001 un descenso del **-4.2%** (correspondiendo el descenso más significativo al segundo pago de octubre — -6.4% —, y con recuperación en el tercer pago de diciembre — 2.3%), inferior en más de diecisiete puntos al de 2000, y

en línea con el descenso de los **beneficios de las sociedades cotizadas en Bolsa** (**-4.0%** en 2001, frente al 35.6% de 2000, Gráfico 10.1). Este brusco descenso es más acusado en un grupo reducido de muy grandes empresas, con fuerte presencia internacional, que se beneficiaron de las medidas fiscales para favorecer la toma de control del capital de sociedades no residentes y que se vieron seriamente afectadas por la crisis económica de finales de año en Argentina.



Por el contrario, los pagos ingresados por las **PYMES** siguen registrando variaciones positivas aunque inferiores a las del ejercicio anterior por el impacto recaudatorio de la ampliación del concepto de empresa de reducida dimensión (crecen un **14.8%**, frente al 37.3% de 2000). En los tres pagos ingresados en el año, la tasa de aumento oscila entre el 26.6% del primero y el 9.1% del tercero. No obstante, los crecimientos que se obtienen del desglose de los pagos entre GE y PYMEs vienen muy afectados por el proceso de trasvase demográfico desde el colectivo de PYMEs (situadas en el tramo superior de facturación) al de Grandes Empresas: en concreto, el censo de GE ha aumentado en unas 1 400 empresas (un 10.8%) en 2001, frente al 8.4% de crecimiento registrado en el número de PYMEs que presentan pagos fraccionados a ingresar. El **resto de ingresos** (actas y otras liquidaciones) descendieron un **-8.1%** en 2001. Finalmente, en el Gráfico 10.2 se comprueba como la tasa de los tres pagos fraccionados registró una brusca desaceleración en 2001, con una ligera recuperación en el tercer pago de diciembre.



11. CUOTA DIFERENCIAL NETA

En 2001 la **cuota diferencial bruta** ha ascendido a **7 951 M. €** (Cuadro 11.1), cifra que supera en un **0.6%** a la del año anterior, y de la cual el 93.5% corresponde a las liquidaciones anuales del IS del ejercicio 2000. Los ingresos impositivos derivados de **privatizaciones** incluidos en la cuota diferencial bruta del IS son de 0.2 M. € en 2001, frente a 14 M. € en 2000.

CUADRO 11.1.- EVOLUCION DE LA RECAUDACIÓN POR CUOTA DIFERENCIAL NETA DEL IMPUESTO SOBRE SOCIEDADES

	1997	1998	1999	2000	2001
1) DATOS RECAUDATORIOS (millones €)					
<i>Recaudación líquida</i>					
Cuota diferencial neta	3 979	3 474	4 412	5 442	5 522
	9.7%	-12.7%	27.0%	23.3%	1.5%
<i>Cuota diferencial bruta</i>	<i>6 177</i>	<i>6 487</i>	<i>6 801</i>	<i>7 906</i>	<i>7 951</i>
	<i>12.6%</i>	<i>5.0%</i>	<i>4.8%</i>	<i>16.2%</i>	<i>0.6%</i>
- Liquidaciones anuales ejercicio t-1	5 224	5 306	6 208	7 434	7 431
	16.0%	1.6%	17.0%	19.7%	0.0%
· Grandes Empresas	1 886	2 528	2 723	3 749	3 356
	-35.3%	34.0%	7.7%	37.7%	-10.5%
· PYMES	3 124	2 252	2 993	3 484	3 839
	118.1%	-27.9%	32.9%	16.4%	10.2%
· Privatizaciones	66	401	330	14	
	441.7%	507.1%	-17.8%	-95.7%	
· Resto de liquidaciones anuales	148	125	163	187	237
	1.0%	-15.5%	30.2%	15.3%	26.2%
- No residentes	490	639	119	1	1
	4.7%	30.6%	-81.3%		
- Otros ingresos	464	542	474	470	519
	-9.4%	16.8%	-12.6%	-0.6%	10.4%
<i>Devoluciones</i>	<i>-2 198</i>	<i>-3 013</i>	<i>-2 389</i>	<i>-2 464</i>	<i>-2 429</i>
	<i>18.3%</i>	<i>37.1%</i>	<i>-20.7%</i>	<i>3.1%</i>	<i>-1.4%</i>
- Campaña Sociedades ejercicio t-2	-1 712	-1 197	-125	-600	-571
	18.7%	-30.1%	-89.5%	379.6%	-4.8%
- Campaña Sociedades ejercicio t-1	-109	-1 474	-1 990	-1 482	-1 477
			35.0%	-25.5%	-0.3%
- No residentes	-148	-82	-58	-5	-2
	27.4%	-44.8%	-29.1%	-91.2%	-61.1%
- Otras devoluciones	-230	-261	-216	-376	-379
	-23.5%	13.6%	-17.2%	74.2%	0.6%
<i>Recaudación bruta</i>					
Cuota diferencial IS	6 177	6 487	6 801	7 906	7 951
	12.6%	5.0%	4.8%	16.2%	0.6%
<i>Ejercicios cerrados</i>	<i>130</i>	<i>191</i>	<i>150</i>	<i>173</i>	<i>179</i>
	<i>-12.2%</i>	<i>46.9%</i>	<i>-21.5%</i>	<i>15.5%</i>	<i>3.4%</i>
<i>Ejercicio corriente</i>	<i>6 047</i>	<i>6 296</i>	<i>6 651</i>	<i>7 733</i>	<i>7 772</i>
	<i>13.3%</i>	<i>4.1%</i>	<i>5.6%</i>	<i>16.3%</i>	<i>0.5%</i>
· Contraído simultáneo	5 573	5 827	6 163	7 249	7 234
	15.6%	4.6%	5.8%	17.6%	-0.2%
· Contraído previo	474	469	488	483	538
	-8.3%	-1.2%	4.1%	-0.9%	11.3%

FUENTES: Cuentas a rendir, EEFF-Recaudación Líquida y BDN-Paninfo.

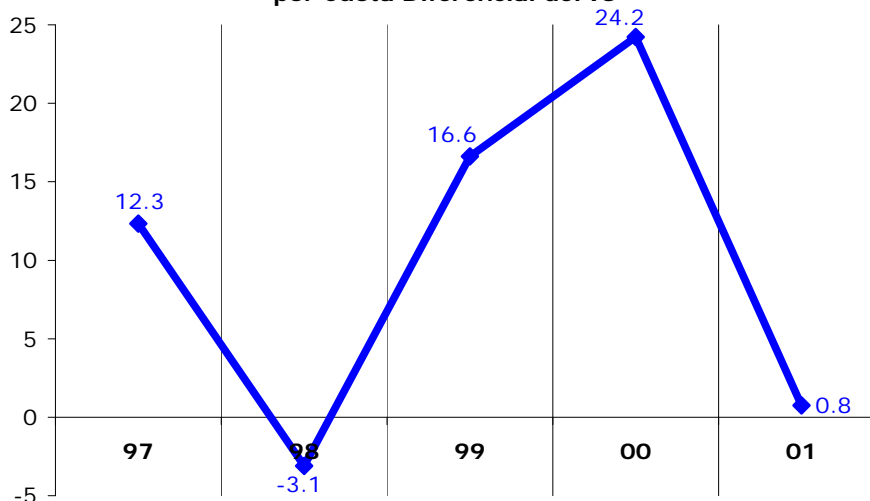
Distinguiendo por componentes, los ingresos de **liquidaciones anuales** (excluidas privatizaciones) correspondientes a la declaración del ejercicio 2000 han aumentado un **0.1%** (que contrasta con el máximo del 25.9% alcanzado en el ejercicio 1999, que supuso el mayor ritmo de crecimiento desde la creación de la Agencia en 1992). El exiguo resultado del ejercicio 2000 se debe al impacto sobre la base imponible del impuesto de los gastos correspondientes al proceso de exteriorización de los fondos de pensiones y al incremento de las provisiones dotadas para cubrir las pérdidas por depreciación de moneda en las inversiones materializadas en Latinoamérica. Por su parte, el **resto de ingresos** (actas y otras liquidaciones) aumentan un **26.2%**. Del total de la recaudación bruta, el 91.0% (7 234 M. €) corresponde a contraído simultáneo, el 6.7% (538 M. €) procede de ingresos por contraído previo del ejercicio corriente y el 2.3% restante de ejercicios cerrados.

Para obtener una **magnitud homogénea de la cuota diferencial bruta del IS** (Cuadro 11.2) es preciso eliminar tanto los ingresos derivados de privatizaciones como las cuotas atribuibles a no residentes (que a partir de 1999 figuran en su mayor parte en el IRNR). De esta forma se comprueba que la tasa homogénea en 2001 pasa a ser del **0.8%**, 23.4 puntos inferior a la registrada en 2000 (24.2%).

CUADRO 11.2.- HOMOGENEIZACIONES EN LA CUOTA DIFERENCIAL BRUTA IS

	1997	1998	1999	2000	2001
Privatizaciones	-66	-401	-330	-14	
Cuotas de No Residentes	-490	-639	-119	-1	-1
Cuota diferencial IS homogénea	5 621 12.3%	5 447 -3.1%	6 352 16.6%	7 891 24.2%	7 950 0.8%

Gráfico 11.1.- Crecimientos (%) recaudación homogénea por Cuota Diferencial del IS



En 2001 se han realizado **devoluciones de cuota diferencial** de Sociedades por importe de **2 429 M. €** (Cuadro 11.1), un **1.4% menos** que en 2000. Por categorías, el 60.8% del total (1 477 M. €) corresponden a devoluciones del ejercicio 2000, el 23.5% (571 M. €) a devoluciones del ejercicio 1999, a no residentes se han devuelto 2 M. €, y un 15.6% (379 M. €) pertenece a otros ejercicios y a devoluciones de ingresos indebidos. Esta ligera disminución de las devoluciones se debe principalmente al retraso en la realización de las correspondientes a la campaña de 2000, ya que en 2001 se ha devuelto sólo el 62.5% del total viable, cinco puntos por debajo del grado de realización alcanzado en 2000 (ver Gráfico 11.2).

La cuota diferencial líquida recaudada en un año determinado coincide con las cuotas a ingresar del ejercicio inmediato anterior, los ingresos por liquidaciones de gestión e inspección (en su mayor parte, pertenecientes a ejercicios anteriores), y las cuotas a devolver de los ejercicios t-1, t-2 y anteriores. Por ello, para poder analizar la evolución de estos conceptos de forma correcta es preciso **trasladar las liquidaciones anuales y las cuotas a devolver de Sociedades a sus respectivos ejercicios de devengo**, con independencia del momento en que se hayan hecho efectivas, y sin considerar la recaudación derivada de privatizaciones, no residentes o actuaciones de gestión e inspección. La cuota diferencial neta obtenida de esta forma a partir de los datos de recaudación y de devoluciones por ejercicio se recoge en el Cuadro 11.3.

De esta forma se comprueba que la **cuota diferencial neta del IS en el ejercicio 2000** que se deduce de los datos de recaudación asciende a **5 305 M. €**, con un descenso del **-2.5%** respecto a la del ejercicio anterior. Los ingresos de **liquidaciones anuales del IS 2000** aumentan el ya comentado **0.1%** y se sitúan en **7 431 M. €**, mientras que las **devoluciones de ejercicio** aumentan un **7.6%** con un importe de **2 126 M. €**.

CUADRO 11.3.- APROXIMACION A LA CUOTA DIFERENCIAL NETA DE EJERCICIO (sin privatiz.)

	1997	1998	1999	2000
Liquidaciones anuales ejercicio t	4 905	5 892	7 420	7 431
	-6.0%	20.1%	25.9%	0.1%
Devoluciones ejercicio t	-1 552	-1 983	-1 977	-2 126
	18.8%	27.8%	-0.3%	7.6%
Cuota diferencial neta Sociedades ejercicio t	3 353	3 909	5 443	5 305
	-14.3%	16.6%	39.3%	-2.5%

FUENTES: EEFF-Recaudación Líquida y BDN-Paninfo. Excluidos Sepi, Seppa y SE Patrimonio I y II.

En el Cuadro 11.4 figuran el importe de **devoluciones del ejercicio** que finalmente resultan ser **viabes**, de ellas la cantidad que se realiza en un plazo inferior a dos años (importe **realizado**) y, finalmente, la cifra de devoluciones que se realizan **dentro del año** de presentación de la declaración. El importe de devoluciones viabes del IS en el ejercicio 2000 (excluidas las solicitadas por las Sociedades Estatales Sepi y Seppa, por venir asociadas a procesos de privatizaciones) ha ascendido a **2 299 M. €** (un **8.5% más**), de las cuales el 92.5% se devolvieron entre los años 2001 y 2002 (2 126 M. €), y de éstas últimas el 66.5% (1 414 M. €) se han devuelto a lo largo de 2001, porcentaje sensiblemente inferior al alcanzado en los últimos años.

CUADRO 11.4.- CAMPAÑAS DE DEVOLUCIONES DEL IS POR EJERCICIOS

	1997	1998	1999	2000
<i>Campaña de devoluciones del ejercicio t</i>				
Modelo 200/201				
· Importe viable	961	1 204	1 505	1 404
	12.6%	25.3%	25.0%	-6.7%
· Importe realizado	900	1 092	1 388	1 239
	9.9%	21.4%	27.1%	-10.8%
· Importe realizado en el año t+1	788	855	869	572
		8.5%	1.6%	-34.2%
· % realizado/viable	93.7%	90.7%	92.3%	88.2%
· % realizado en el año t+1/realizado	87.6%	78.3%	62.6%	46.2%
Modelo 220*				
· Importe viable	672	956	613	895
	37.2%	42.3%	-35.9%	46.0%
· Importe realizado	652	890	588	888
	33.8%	36.6%	-33.9%	50.9%
· Importe realizado en el año t+1	638	527	536	842
		-17.4%	1.7%	57.0%
· % realizado/viable	97.0%	93.1%	95.9%	99.2%
· % realizado en el año t+1/realizado	98.0%	59.2%	91.1%	94.9%
Total modelos*				
· Importe viable	1 633	2 160	2 118	2 299
	21.6%	32.3%	-2.0%	8.5%
· Importe realizado	1 552	1 983	1 977	2 126
	18.8%	27.8%	-0.3%	7.6%
· Importe realizado en el año t+1	1 427	1 383	1 405	1 414
		-3.1%	1.6%	0.6%
· % realizado/viable	95.0%	91.8%	93.3%	92.5%
· % realizado en el año t+1/realizado	91.9%	69.7%	71.1%	66.5%

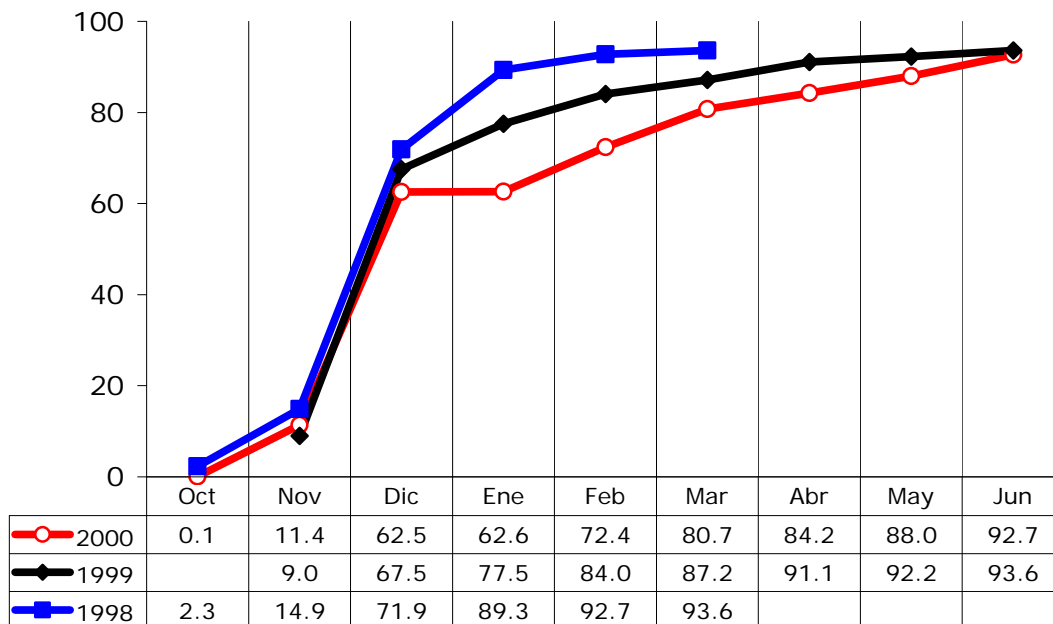
* Excluidos Sepi y Seppa. A partir de 1999, incluye las devoluciones por CCT.

Por modelos, las devoluciones viabes procedentes de declaraciones individuales (modelo 200/201) descendieron un -6.7% en el ejercicio 2000, mientras que las de declaración consolidada de grupos de

empresas (modelo 220) aumentaron un 46.0%, lo que las convierte en el origen del aumento de las devoluciones IS solicitadas en el ejercicio 2000.

La aceleración del calendario de devoluciones de Sociedades, asociada a la entrada en vigor de la Ley 1/1998, de 26 de febrero, de Derechos y Garantías del Contribuyente, se ha atenuado significativamente en los dos últimos años 2000 y 2001. En el gráfico 11.2 se comprueba como alcanzar niveles de realización similares a los de la campaña de devoluciones del ejercicio 1998 (realizada entre 1999 y 2000) se consigue entre cuatro y dos meses más tarde en las dos últimas campañas realizadas.

Gráfico 11.2.- Porcentaje acumulado de realización de las devoluciones IS*



* Los porcentajes de realización en el año no coinciden con los del Cuadro 11.4, ya que éstos últimos no incluyen las devoluciones a la Sepi y la Seppa.

12. IMPUESTO SOBRE LA RENTA DE NO RESIDENTES

La recaudación de esta figura impositiva, introducida por la Ley 41/98, de 9 de diciembre, ha ascendido en su tercer año en vigor a **906 M. €** (Cuadro 12.1), un **17.6% menos** que en 2000. Por componentes, los **ingresos netos por retenciones de capital procedentes de intereses de Deuda Pública** presentan **saldo cero** en 2001, ya que no están sometidos a retención los rendimientos de Deuda Pública abonados a no residentes, siempre que quede acreditada su residencia en el extranjero y salvo que se obtenga a través de países con la consideración de paraíso fiscal. El importe de las retenciones sobre intereses de Deuda Pública en manos de no residentes ha ascendido en 2001 a 1 026 M. €.

CUADRO 12.1.- EVOLUCION DE LA RECAUDACIÓN EN EL IMPUESTO SOBRE LA RENTA DE NO RESIDENTES

	1997	1998	1999	2000	2001
1) DATOS RECAUDATORIOS (millones €)					
<i>Recaudación líquida</i>					
Impuesto sobre la Renta de No Residentes			723	1 098	906
				51.9%	-17.6%
· Retenciones de capital s/intereses Deuda Pública			180	0	0
- Ingresos brutos			1 217	934	1 026
				-23.2%	9.8%
- Devoluciones no residentes			-1 037	-934	-1 025
				-9.9%	9.7%
· Cuota diferencial (con establecimiento permanente)			106	87	36
				-17.7%	-58.8%
· No Residentes sin establecimiento permanente			393	951	800
				142.3%	-15.9%
· Otros ingresos			45	60	69
				34.3%	15.1%
Devoluciones			1 092	1 034	1 202
<i>Recaudación bruta</i>					
Impuesto sobre la Renta de No Residentes			1 815	2 133	2 108
				17.5%	-1.2%
<i>Ejercicios cerrados</i>			0	1	1
					5.4%
<i>Ejercicio corriente</i>			1 815	2 132	2 107
				17.5%	-1.2%
· Contraído simultáneo			1 813	2 120	2 096
				16.9%	-1.1%
· Contraído previo			2	12	12
					-5.5%

FUENTES: Cuentas a rendir, EEFF-Recaudación Líquida.

Por otra parte, la recaudación por **rentas obtenidas por no residentes sin establecimiento permanente** (principalmente retenciones y pagos a cuenta ingresados en cada devengo total o parcial de renta sometida a gravamen) ha sido de **800 M. €** en 2001, con un descenso del **-15.9%** que se debe al efecto del traslado al IRNR en 2000-01 de parte de las retenciones de capital ingresadas hasta entonces por IRPF y Sociedades (corregida esta circunstancia, se convierte en un crecimiento del 6.5%). Finalmente, la **cuota diferencial de no residentes con establecimiento permanente** ha supuesto un ingreso neto de **36 M. €**, con una tasa de variación de **-58.8%** por las mayores devoluciones realizadas, y se han recaudado **69 M. €** de **otros ingresos** (en su mayor parte, retenciones e ingresos a cuenta de no residentes con establecimiento permanente).

Se han realizado **devoluciones** en concepto de IRNR por importe de **1 202 M. €** en 2001, un 16.2% más que en el año anterior. En términos brutos, la recaudación ha alcanzado los 2 108 M. € (un 1.2% menos que en 2000), de los cuales el 99.4% corresponde a ingresos por contraído simultáneo.

Sin embargo, con anterioridad a la entrada en vigor de la Ley 41/1998 las rentas obtenidas por no residentes **ya se gravaban por obligación real y ya aparecían incluidas en la recaudación** del IRPF, el I. Sociedades y el Resto del Capítulo I.

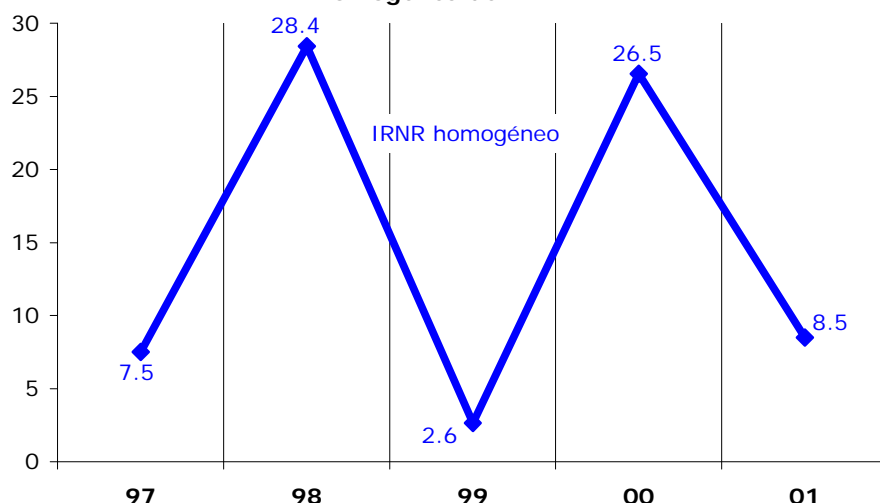
Con el fin de mostrar cuál ha sido la evolución temporal de la imposición sobre no residentes en el periodo 1997-01, se han extraído de dichas figuras las recaudaciones de los subconceptos que ahora se incluyen en el IRNR, se han eliminado los ingresos brutos por retenciones de capital sobre intereses de la Deuda Pública en manos de no residentes (ya que son objeto de devolución en su integridad), y se ha corregido el traslado en 2000-01 de parte de las retenciones asociadas a dividendos pagados a no residentes que antes figuraban dentro del modelo 123 (en la recaudación del IRPF y Sociedades) y que a partir de 2000 se recaudan por el modelo 216 del IRNR (trasvase de recaudación estimado en 285 M. € en 2000 y 91 M. € en 2001).

CUADRO 12.2.- HOMOGENEIZACIONES SOBRE LA RECAUDACION BRUTA DEL IRNR

	1997	1998	1999	2000	2001
Ingresos brutos No Residentes en otras figuras	549	705	125	2	3
Ingresos brutos retenciones capital Deuda Pública			-1 217	-934	-1 026
Retenciones de capital traspasadas al IRNR				-285	-91
IRNR homogéneo	549	705	724	916	994
	7.5%	28.4%	2.6%	26.5%	8.5%

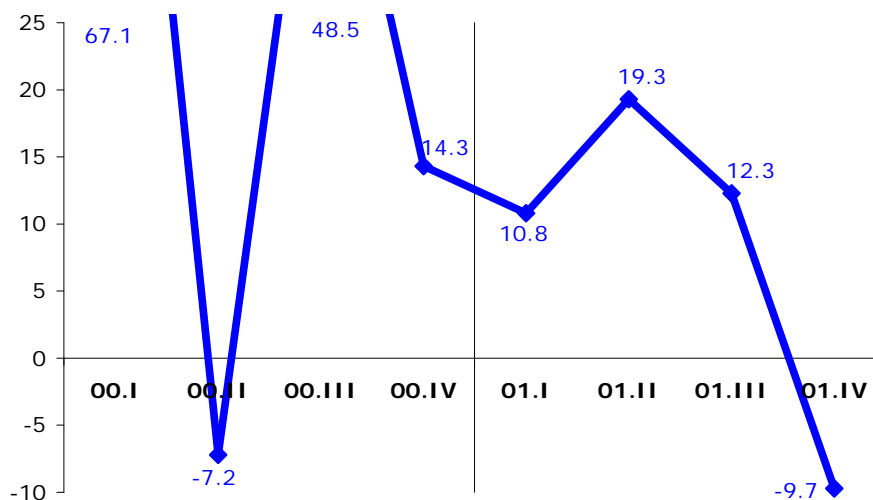
Con los ajustes descritos anteriormente, la **recaudación homogénea** derivada de la imposición de rentas percibidas por no residentes asciende en 2001 a **994 M. €**, con un crecimiento del **8.5 %**. En el Gráfico 12.1 aparecen las **tasas de variación anual** de la recaudación homogénea de IRNR (ya se ha comentado anteriormente que, antes de establecerse como figura tributaria independiente en 1999, la recaudación de ejercicios anteriores se incluía en subconceptos de otras figuras impositivas), que presentan fuertes oscilaciones.

Gráfico 12.1.- Crecimiento (%) de la recaudación homogénea del IRNR



En el Gráfico 12.2 figuran las **tasas de variación trimestrales del IRNR homogéneo** correspondiente a los dos últimos años, en donde cabe señalar el fuerte descenso del último trimestre de 2001.

Gráfico 12.2.- Evolución trimestral (%) del IRNR homogéneo



Finalmente, la **desviación presupuestaria** del IRNR en 2001 es de tan sólo **6 M. €**, con un grado de cumplimiento del **100.7%**.

CUADRO 12.3.- DESVIACIONES PRESUPUESTARIAS EN EL IMPUESTO SOBRE LA RENTA DE NO RESIDENTES (M. €)

	1997	1998	1999	2000	2001
Presupuesto				751	900
Recaudación			723	1 098	906
Desviación sobre el Presupuesto			723	347	6
Porcentaje de ejecución presupuestaria (%)				146.2	100.7

13. RESTO DE CONCEPTOS DEL CAPITULO I

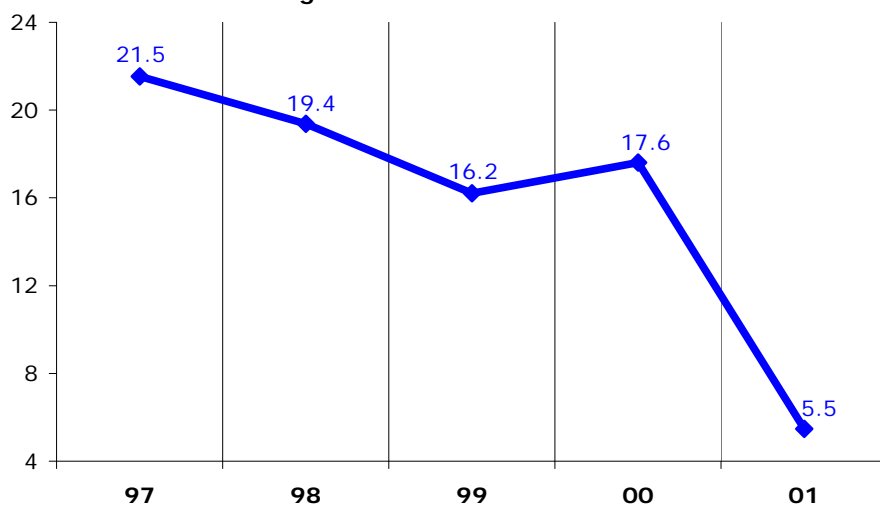
Dentro del Resto de conceptos del Capítulo I destaca por su importancia (absorbe el 96.8% del total) el **Impuesto sobre el Patrimonio**, que recoge sólo la recaudación ingresada en la Comunidad y Ciudades Autónomas de Madrid, Ceuta y Melilla, así como la procedente de contribuyentes por obligación real (el Impuesto sobre el Patrimonio es un tributo cedido en el resto de CC.AA.). En 2001, el tramo no cedido de Patrimonio (correspondiente al ejercicio 2000) ha ascendido a **338 M. €** (Cuadro 13.1), con un crecimiento del **4.2%**, tasa que resulta moderada respecto al 19.8% de 2000 como consecuencia de la introducción de la exención del valor patrimonial de la vivienda habitual hasta un valor de 150 253 €.

CUADRO 13.1.- EVOLUCION DE LA RECAUDACIÓN EN EL RESTO DE LOS INGRESOS DEL CAPITULO I

	1997	1998	1999	2000	2001
1) DATOS RECAUDATORIOS (millones €)					
<i>Recaudación líquida</i>					
Resto ingresos Capítulo I	834	242	284	332	349
	392.3%	-71.0%	17.5%	16.9%	5.2%
· Impuesto sobre el Patrimonio	203	240	271	325	338
	20.8%	18.3%	13.1%	19.8%	4.2%
· Impuesto sobre Sucesiones y Donaciones	1	3	12	10	11
· Gravamen Regularización de balances R.D.L. 7/96	629.6				
· Resto de ingresos	1	-1	1	-2	1
Devoluciones	3	6	4	6	7
<i>Recaudación bruta</i>					
Resto ingresos Capítulo I	837	247	288	338	357
	390.7%	-70.4%	16.2%	17.6%	5.5%
<i>Ejercicios cerrados</i>	1	3	2	1	1
	-41.0%	188.6%	-36.3%	-28.6%	-36.5%
<i>Ejercicio corriente</i>	836	245	286	337	356
	394.8%	-70.7%	16.8%	17.9%	5.6%
· Contraído simultáneo	821	240	274	332	348
	393.9%	-70.8%	14.2%	21.4%	4.9%
· Contraído previo	15	5	12	5	7
		-65.6%	139.3%	-61.2%	58.6%

FUENTES: Cuentas a rendir y EEFF-Recaudación Líquida.

Gráfico 13.1.- Crecimiento (%) de la recaudación homogénea del RESTO CAPITULO I



El resto de ingresos por impuestos directos asciende a 12 M. €, que proceden fundamentalmente de la recaudación del **Impuesto sobre Sucesiones y Donaciones** en Ceuta y Melilla (único tramo no cedido a las CC.AA., 11 M. €), junto a ingresos de escasa entidad recaudatoria por impuestos extinguidos.

Eliminando de la recaudación bruta el Gravamen por Regularización de balances (figura con impacto recaudatorio limitado a 1997), se obtiene la **recaudación homogénea** del Resto del Capítulo I (Cuadro 13.2), con un crecimiento del **5.5%** (17.6% en 2000).

CUADRO 13.2.- HOMOGENEIZACIONES SOBRE LA RECAUDACION BRUTA DEL RESTO CAPITULO I

	1997	1998	1999	2000	2001
Gravamen Regularización de balances R.D.L. 7/96	-630				
Resto Capítulo I homogéneo	207 21.5%	247 19.4%	288 16.2%	338 17.6%	357 5.5%

Del total de la recaudación bruta, el 97.7% corresponde a contraído simultáneo. Finalmente, la **desviación con respecto al presupuesto** del Resto del Capítulo I ha sido en 2001 apenas de **-6 M. €** (1.6% de la cifra presupuestada). En el Cuadro 13.3 aparecen las desviaciones presupuestarias de los últimos cinco ejercicios, destacando la del año 1997 (659 M. €, debido a que el Presupuesto de ese año no contemplaba la introducción del Gravamen sobre Regularización de Balances).

CUADRO 13.3.- DESVIACIONES PRESUPUESTARIAS EN EL RESTO DE INGRESOS CAPITULO I (M. €)

	1997	1998	1999	2000	2001
Presupuesto	176	204	235	329	355
Recaudación	834	242	284	332	349
Desviación sobre el Presupuesto	659	37	49	3	-6
Porcentaje de ejecución presupuestaria (%)	475.3	118.3	120.9	100.8	98.4

14. IMPUESTO SOBRE EL VALOR AÑADIDO

La recaudación líquida del Impuesto sobre el Valor Añadido ha ascendido en 2001 a **34 673 M. €** (Cuadro 14.1), lo que supone un escaso incremento del **3.8%** debido fundamentalmente a tres factores: el **mayor importe de devoluciones realizadas (14 701 M. €**, con un aumento del **18.2%** respecto a 2000, año en que el crecimiento de las devoluciones fue también muy intenso, 28.3%); la repercusión del **descenso del precio del crudo** sobre la recaudación del IVA Importación, unida a la estabilización del tipo de cambio del euro frente al dólar; y la **atenuación de la actividad económica**, que ha sido especialmente acusada en el último trimestre del año (el PIB nominal se desaceleró desde una media estable de 7.1% hasta septiembre ? 7.8% en 2000 ? hasta el 6.5% en el cuarto trimestre). Eliminando el efecto de las devoluciones, **la recaudación bruta de IVA** crece un **7.7%**, frente a un 13.4% en 2000.

CUADRO 14.1.- EVOLUCION DE LA RECAUDACIÓN Y LAS BASES GRAVADAS EN EL IVA

	1997	1998	1999	2000	2001
1) DATOS RECAUDATORIOS (millones €)					
<i>Recaudación líquida</i>					
IVA	24 149	26 242	30 735	33 389	34 673
	10.9%	8.7%	17.1%	8.6%	3.8%
· IVA Importación	6 339	6 834	7 972	10 196	10 683
	16.7%	7.8%	16.7%	27.9%	4.8%
· IVA Operaciones Interiores	17 810	19 408	22 762	23 193	23 990
	8.9%	9.0%	17.3%	1.9%	3.4%
Devoluciones totales IVA	7 427	9 431	9 693	12 437	14 701
	11.0%	27.0%	2.8%	28.3%	18.2%
· Gestionadas por la Agencia Tributaria	6 614	8 395	8 650	11 128	13 442
	9.7%	26.9%	3.0%	28.6%	20.8%
· Ajustes con País Vasco y Navarra	814	1 036	1 042	1 310	1 259
	22.7%	27.3%	0.6%	25.7%	-3.9%
<i>Recaudación bruta</i>					
IVA	31 576	35 673	40 427	45 826	49 374
	10.9%	13.0%	13.3%	13.4%	7.7%
<i>Ejercicios cerrados</i>	335	282	247	274	294
	-0.4%	-15.9%	-12.2%	11.0%	7.3%
<i>Ejercicio corriente</i>	31 242	35 391	40 180	45 552	49 079
	11.0%	13.3%	13.5%	13.4%	7.7%
· Contraído simultáneo	30 346	34 465	39 271	44 507	47 907
	11.1%	13.6%	13.9%	13.3%	7.6%
· Contraído previo	895	926	909	1 045	1 173
	7.5%	3.4%	-1.8%	14.9%	12.2%
2) MAGNITUDES ECONOMICAS ASOCIADAS (tasas de variación)					
Base Imponible IVA Importación	17.9%	5.5%	13.1%	31.7%	2.0%
Base Imponible IVA bruto O. Interiores	10.3%	12.2%	13.3%	12.5%	8.9%
Base Imponible IVA bruto total	10.7%	11.8%	13.3%	13.5%	8.4%

FUENTES: Cuentas a rendir, EEFF-Recaudación Líquida, Estadísticas de IVA y Aduanas, y Notas de Coyuntura de la UEI (SAI).

Los rasgos definitorios del comportamiento de la recaudación de IVA en 2001 pueden sintetizarse, por tanto, en los tres aspectos siguientes:

- el **fuerte aumento de las devoluciones de IVA anual** realizadas en 2001, cuyo importe asciende a **6 150 M. €**, con un crecimiento del **34.0%** (26.3% en 2000), de las cuales el 77.8% corresponden a devoluciones de ejercicio 2000 (aumentan un 32.1% respecto a las de ejercicio 1999, por el mayor importe de las compras e importaciones en una coyuntura económica aún favorable y con elevados precios del crudo); y el todavía considerable **incremento de las devoluciones de IVA mensual (11.7%)**, que crecen sensiblemente menos que en 2000 (30.4%) pero que incluyen 1 494 M € (más de una quinta parte del

total) de las devoluciones solicitadas y viables de dicho año (que crecieron un 33.2%, ver Cuadro 16.4).

- la repercusión sobre el IVA Importación del **descenso del precio del petróleo** (cae un **14.0%** en 2001) después del intenso y brusco proceso de subida que tuvo lugar desde finales de 1999 (aumentó un 59.0% en 2000), unido a la estabilización que ha venido experimentando en 2001 la cotización del euro frente al dólar (-3.1% en 2001, frente al **13.4%** en 2000).
- **la desaceleración en el ritmo de crecimiento de la actividad económica**, particularmente desde el 11-S, que junto con la evolución del precio del petróleo hacen que la tasa de incremento **del IVA bruto homogéneo se haya ralentizado notablemente**, alcanzando un **8.0%** en 2001, muy por debajo de los aumentos próximos al 13.0% de los tres años anteriores. Así, las **ventas totales declaradas en el IVA** alcanzan ese año un crecimiento del **8.8%** (13.0% en 2000), las **importaciones** aumentan un **3.3%** (frente al 22.3% anterior) por el comentado efecto de la bajada del precio del crudo, y las **exportaciones** se incrementan sólo un **4.5%** (19.1% en 2000) como reflejo de la atonía del comercio exterior, acentuada desde septiembre.

Distinguiendo por subconceptos tributarios, el **IVA Importación** (30.8% del total) presenta una recaudación de 10 683 M. € (aumenta un **4.8%**, frente al 27.9% de 2000), mientras que el **IVA por Operaciones Interiores** (69.2% restante) registra unos ingresos líquidos de 23 990 M. € (crece un **3.4%**, 1.9% en 2000).

Para obtener una magnitud homogénea de la recaudación bruta del IVA es preciso corregir el efecto producido por los cambios de modelos de declaración de ciertas GE en 1999 (que suponen trasvases de recaudación de un año al siguiente y/o entre conceptos tributarios diferentes).

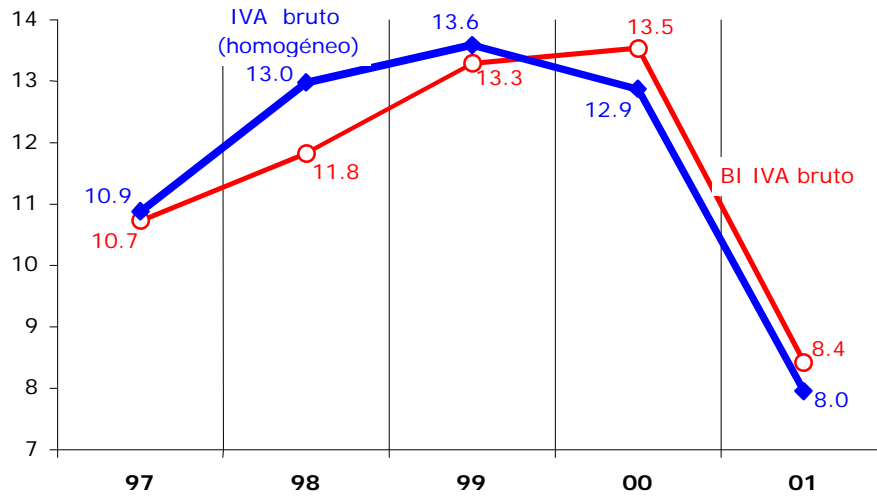
CUADRO 14.2.- HOMOGENEIZACIONES EN LA RECAUDACION BRUTA POR IVA

	1997	1998	1999	2000	2001
Cambio de modelo de declaración de GE			93	-93	
IVA bruto homogéneo	31 576 10.9%	35 673 13.0%	40 520 13.6%	45 734 12.9%	49 374 8.0%

Este ajuste aparece en el Cuadro 14.2, con el cual el **crecimiento homogéneo del IVA bruto total** en 2001 se sitúa en el comentado **8.0%**, casi cinco puntos por debajo del registrado en el año anterior y en línea con el incremento de la **base imponible del IVA bruto total** (estimada como la suma de la base imponible asociada al IVA Importación y de la base imponible calculada para el IVA Operaciones Interiores a partir de las Estadísticas del IVA elaboradas por el DIT), que mantiene en 2001 un crecimiento del **8.4%** (Cuadro y Gráfico 14.1).

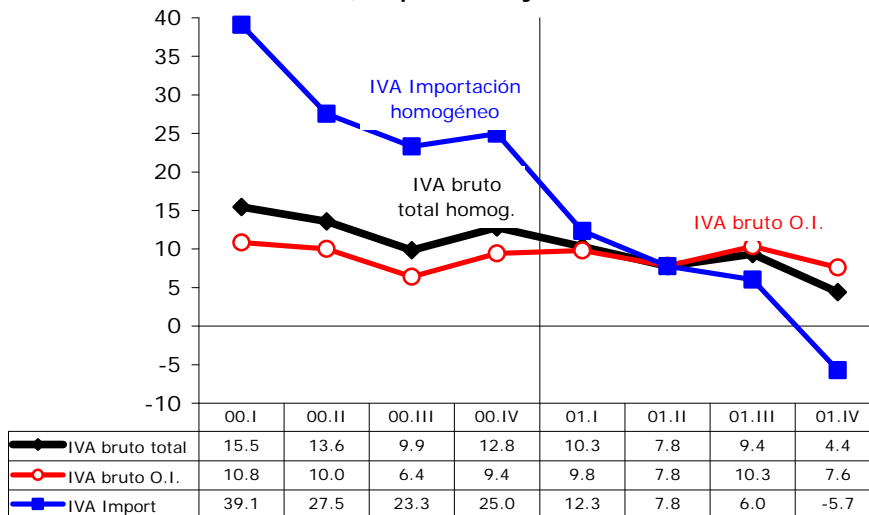
Del total de la recaudación bruta, el 97.0% tiene su origen en ingresos por autoliquidación (contraído simultáneo), el 2.4% en recaudación de contraído previo de ejercicio corriente y el 0.6% restante procede de ejercicios cerrados. En el Gráfico 14.1 figura la evolución de la recaudación homogénea y la base imponible del IVA bruto total en el periodo 1997-01, que refleja con nitidez la brusca pérdida de ritmo de ambas variables en 2001.

Gráfico 14.1.- Crecimientos (%) recaudación y base gravada en el IVA



En el Gráfico 14.2 aparecen las **tasas de variación trimestral del IVA bruto total**, y su desglose entre IVA Importación e IVA O. Interiores para los dos últimos años. En él se comprueba la continua desaceleración de la recaudación por IVA Importación a lo largo de 2001 (asociada a la bajada del precio del petróleo importado de terceros países), hasta registrar en el cuarto trimestre crecimiento negativo (debido también al traslado de parte de la recaudación a enero de 2002 por el cierre anticipado de la contabilidad de las aduanas con motivo de la introducción del euro). El menor peso de las cuotas soportadas en la importación (deducibles en la declaración periódica del importador) hacen que el IVA O. Interiores se mantenga más estable en este año.

Gráfico 14.2.- Evolución trimestral (%) recaudación IVA BRUTO: Total, Importación y O. Interiores



En los ingresos líquidos por IVA de un año determinado coinciden las cuotas a ingresar del ejercicio, los ingresos por liquidaciones de gestión e inspección (en su mayor parte, pertenecientes a ejercicios anteriores), y las devoluciones de los ejercicios t, t-1, t-2 y anteriores. Para poder analizar la evolución de estos conceptos de forma adecuada es preciso **comparar ingresos brutos y devoluciones que correspondan al mismo ejercicio de devengo**, con independencia del momento en que se hayan hecho efectivos. La recaudación neta obtenida de esta forma a partir de los datos de ingresos de IVA y de devoluciones por ejercicio se recoge en el Cuadro 14.3.

CUADRO 14.3.- APROXIMACION A LA RECAUDACION NETA DE IVA DE EJERCICIO

	1997	1998	1999	2000
Liquidaciones de ejercicio IVA bruto*	31 360 10.7%	35 486 13.2%	40 302 13.6%	45 449 12.8%
Devoluciones ejercicio t	-6 749 16.5%	-7 774 15.2%	-8 753 12.6%	-11 732 34.0%
IVA neto homogéneo*	24 610 9.2%	27 711 12.6%	31 548 13.8%	33 716 6.9%

* IVA Importación homogéneo + IVA O.I. bruto homogéneo sin otros ingresos.

FUENTES: Cuentas a rendir, EEFF-Recaudación Líquida y BDN-Paninfo.

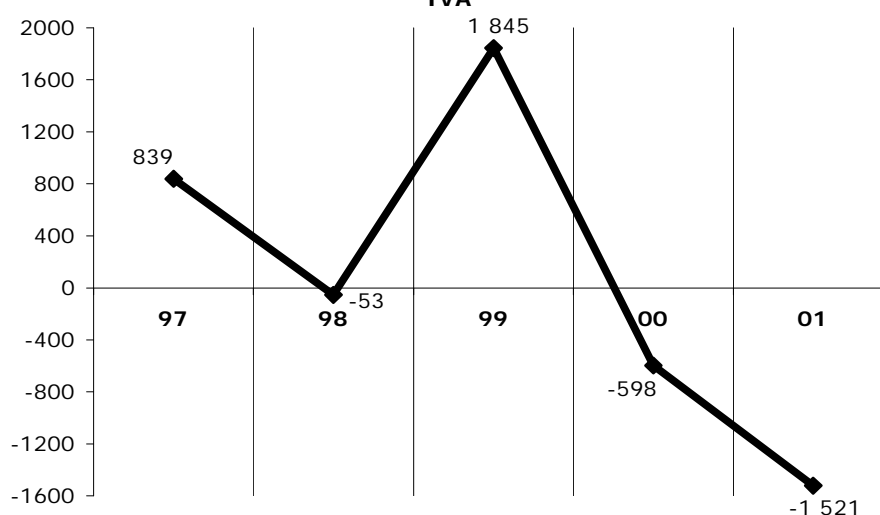
De esta forma se comprueba que el **IVA neto del ejercicio 2000** (las devoluciones del ejercicio 2001 se distribuyen entre 2001 y 2003) según los datos de recaudación asciende a **33 716 M. €**, con un incremento del **6.9%** respecto al ejercicio anterior, lo que confirma la ruptura de la trayectoria continuamente acelerada que mantenía desde 1995. Sin embargo, el **IVA bruto de ejercicio** aumentó en 2000 un **12.8%** (sólo ocho décimas por debajo de 1999), lo que indica que el origen de la desaceleración que experimenta el IVA neto del 2000 se encuentra en el marcado crecimiento de las **devoluciones de ejercicio** (**11 732 M. €**, con un incremento del **34.0%**, tasa que más que duplica la de ejercicios anteriores).

La **desviación presupuestaria** que registra el IVA en 2001 ha ascendido a **-1 521 M. €**, con un grado de cumplimiento del **95.8%** (Cuadro 14.4 y Gráfico 14.3). No obstante, el imprevisto descenso del precio del petróleo en ese año y, sobre todo, el fuerte incremento de las devoluciones realizadas han introducido fuertes divergencias entre presupuesto y recaudación: en concreto, las mayores devoluciones de IVA explican las tres cuartas partes de la desviación total.

CUADRO 14.4.- DESVIACIONES PRESUPUESTARIAS EN EL IVA (M. €)

	1997	1998	1999	2000	2001
Presupuesto	23 310	26 295	28 890	33 987	36 194
Recaudación	24 149	26 242	30 735	33 389	34 673
Desviación sobre el Presupuesto	839	-53	1 845	-598	-1 521
Porcentaje de ejecución presupuestaria (%)	103.6	99.8	106.4	98.2	95.8

Gráfico 14.3.- Desviaciones presupuestarias (M. €) en el IVA



15. IVA IMPORTACIONES

Los ingresos líquidos en concepto de **IVA Importación** han ascendido en 2001 a **10 683 M. €** (Cuadro 15.1), con un aumento del **4.8%** respecto al año anterior, que representa **la tasa de incremento más baja de esta figura desde 1996**, afectada principalmente por la caída del precio del petróleo y la demanda de importaciones extracomunitarias, además de por el traslado de parte de la recaudación a enero de 2002 debido al cierre anticipado de la contabilidad de las aduanas por la introducción del euro. Por componentes, la recaudación de **IVA por Importaciones procedentes de terceros países** (5 599 M. €) registra un crecimiento del **5.0%**, más de 21 puntos por debajo de la tasa alcanzada en 2000 (26.4%) y en línea con la evolución mantenida por las importaciones no energéticas de países no pertenecientes a la UE (desplazadas un mes con criterio de caja, aumentan un 7.0% en 2001).

CUADRO 15.1.- EVOLUCION DE LA RECAUDACIÓN Y LA BASE GRAVADA EN EL IVA IMPORTACION

	1997	1998	1999	2000	2001
1) DATOS RECAUDATORIOS (millones €)					
<i>Recaudación líquida</i>					
IVA Importación	6 339	6 834	7 972	10 196	10 683
	16.7%	7.8%	16.7%	27.9%	4.8%
· Importaciones terceros países	3 378	3 862	4 219	5 332	5 599
	4.0%	14.3%	9.2%	26.4%	5.0%
· Operaciones Asimiladas	2 962	2 972	3 753	4 864	5 084
	35.7%	0.3%	26.3%	29.6%	4.5%
Devoluciones	4	21	22	23	13
<i>Recaudación bruta</i>					
IVA Importación	6 344	6 855	7 994	10 219	10 696
	16.8%	8.1%	16.6%	27.8%	4.7%
<i>Ejercicios cerrados</i>	2	1	0	2	1
		-14.6%	-69.1%	309.5%	-53.5%
<i>Ejercicio corriente</i>	6 342	6 854	7 994	10 217	10 695
	16.8%	8.1%	16.6%	27.8%	4.7%
· Contraído simultáneo	6 331	6 846	7 991	10 182	10 691
	16.6%	8.1%	16.7%	27.4%	5.0%
· Contraído previo	11	8	2	35	4
		-31.6%	-69.6%		-87.6%
2) MAGNITUDES ECONOMICAS ASOCIADAS (tasas de variación)					
Importaciones no UE	20.1%	3.9%	15.1%	39.4%	1.3%
Base imponible IVA Importación*	17.9%	5.5%	13.1%	31.7%	2.0%

* Formada como suma de las importaciones no UE y la recaudación por I.E. Hidrocarburos y sobre el tabaco rubio.

FUENTES: Cuentas a rendir, EEFF-Recaudación Líquida, Estadísticas Aduanas, BUDA y Tabacalera.

En cuanto a los ingresos derivados del **IVA por Operaciones Asimiladas a la Importación** (5 084 M. €), aumentan en 2001 un **4.5%**, unos 25 puntos por debajo de la tasa de crecimiento de 2000 (29.6%), y en línea con la evolución de la suma de las importaciones energéticas (que crecen en 2001 un 2.4%, frente al 124.1% registrado en 2000 por la fuerte subida del precio del petróleo) y de los Impuestos Especiales sobre Hidrocarburos y el tabaco rubio³ (en conjunto y desplazada un mes, esta suma aumentó un 2.8% en 2001).

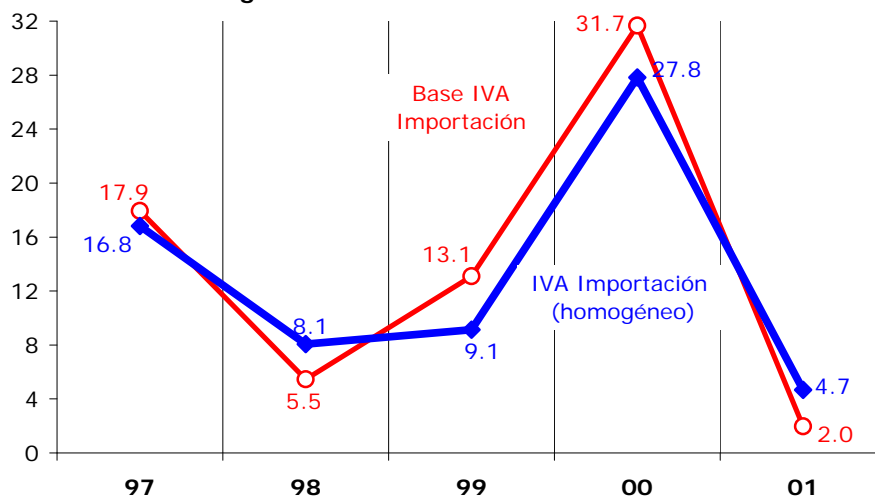
Eliminando el efecto de las devoluciones y del cambio en el modelo de declaración de una Gran Empresa en 1999, el **IVA Importación bruto homogéneo** ha aumentado un **4.7%** en 2001, con un crecimiento estimado para la **Base Imponible del IVA Importación** del **2.0%** (Gráfico 15.1).

³ Los productos petrolíferos y el tabaco rubio son bienes cuyo consumo interior se satisface principalmente a través de la importación desde países no UE (OPEP, Rusia y EE.UU., respectivamente) y, por sus especiales características, se importan en regímenes suspensivos para su almacenamiento en depósitos fiscales. Es en el momento de su salida a consumo desde estos depósitos cuando se recaudan los Impuestos Especiales y el IVA (en concepto de Operaciones Asimiladas) correspondientes. En el caso de bienes sujetos a II.EE. (petróleo y tabaco rubio), la base imponible del IVA incluye además el importe del impuesto especial asociado, lo que explica que en el cálculo de la base imponible del IVA O.A. Importación se añadan las recaudaciones del I.E sobre Hidrocarburos y del I.E sobre Tabacos (rubio).

CUADRO 15.2.- HOMOGENEIZACIONES EN LA RECAUDACION BRUTA POR IVA IMPORTACION

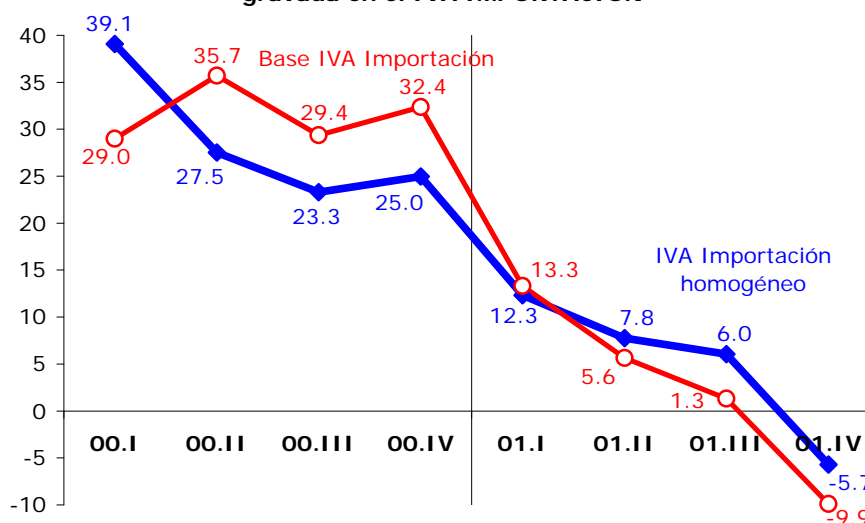
	1997	1998	1999	2000	2001
Cambio de modelo de declaración de GE				-513	
IVA Importación homogéneo	16.8%	8.1%	9.1%	27.8%	4.7%

Gráfico 15.1.- Crecimientos (%) recaudación y base gravada en el IVA IMPORTACION



La **evolución trimestral** del IVA Importación y de su base imponible asociada en los dos últimos años se recoge en el Gráfico 15.2. Se comprueba como ambas magnitudes se desaceleran significativamente y de forma continuada en 2001, reflejando principalmente la incidencia del proceso de caída del precio del petróleo (llega a situarse en menos de 19 \$/barril al final del año) y el agravamiento de la contracción del comercio exterior a partir de los sucesos del 11-S.

Gráfico 15.2.- Evolución trimestral (%) recaudación y base gravada en el IVA IMPORTACION



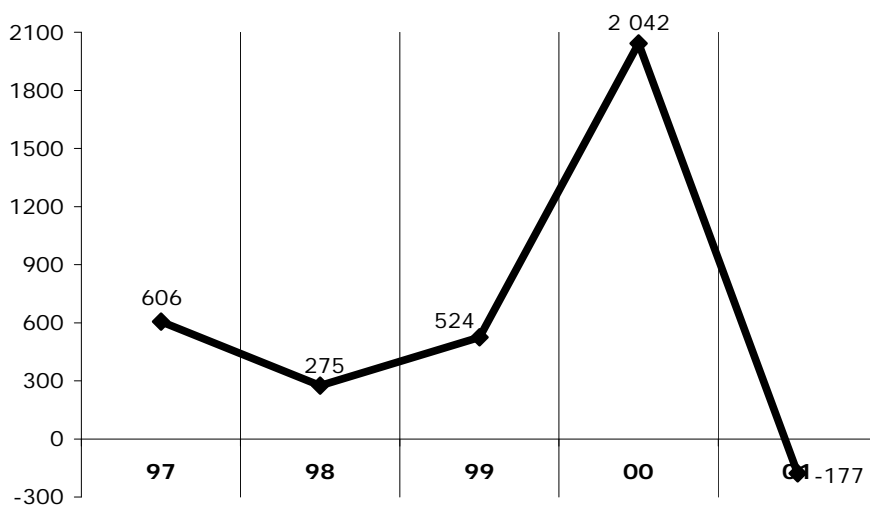
De la recaudación bruta, casi la totalidad (99.9%) procede de autoliquidaciones de ejercicio corriente (10 691 M. €). Por último, la **desviación presupuestaria** registrada en el IVA Importación en 2001 es de - **177 M. €**, con un porcentaje de ejecución del **98.4%** (Cuadro 15.3), debido a que las hipótesis de

proyección no contemplaban un descenso tan pronunciado del precio del petróleo como el que finalmente tuvo lugar en 2001.

CUADRO 15.3.- DESVIACIONES PRESUPUESTARIAS EN EL IVA IMPORTACION (M. €)

	1997	1998	1999	2000	2001
Presupuesto	5 734	6 559	7 448	8 154	10 860
Recaudación	6 339	6 834	7 972	10 196	10 683
Desviación sobre el Presupuesto	606	275	524	2 042	-177
Porcentaje de ejecución presupuestaria (%)	110.6	104.2	107.0	125.0	98.4

Gráfico 15.3.- Desviaciones presupuestarias (M. €) en el IVA IMPORTACION



16. IVA OPERACIONES INTERIORES

CUADRO 16.1.- EVOLUCION DE LA RECAUDACIÓN Y LA BASE GRAVADA EN EL IVA OPERACIONES INTERIORES

	1997	1998	1999	2000	2001
1) DATOS RECAUDATORIOS (millones €)					
<i>Recaudación líquida</i>					
IVA neto Operaciones Interiores	17 810	19 408	22 762	23 193	23 990
	8.9%	9.0%	17.3%	1.9%	3.4%
IVA bruto Operaciones Interiores	25 233	28 818	32 433	35 608	38 678
	9.5%	14.2%	12.5%	9.8%	8.6%
· Régimen General y Simplificado	12 203	13 677	16 253	16 710	17 824
	8.7%	12.1%	18.8%	2.8%	6.7%
· Grandes Empresas	10 672	12 452	12 889	15 378	16 986
	9.2%	16.7%	3.5%	19.3%	10.5%
· Exportadores	2 141	2 502	3 072	3 235	3 528
	12.9%	16.9%	22.8%	5.3%	9.1%
· Otros ingresos	217	187	218	285	340
	40.9%	-13.6%	16.7%	30.4%	19.3%
Devoluciones	-7 423	-9 410	-9 671	-12 415	-14 688
	10.9%	26.8%	2.8%	28.4%	18.3%
· IVA Anual	-2 523	-3 109	-3 633	-4 589	-6 150
	9.2%	23.2%	16.9%	26.3%	34.0%
· Régimen General y Simplificado	-1 608	-1 874	-2 298	-2 959	-3 913
	-12.5%	16.6%	22.6%	28.8%	32.2%
· Grandes Empresas	-672	-898	-906	-997	-1 294
	66.3%	33.6%	0.9%	10.0%	29.8%
· Resto	-243	-336	-429	-633	-943
	253.4%	38.6%	27.6%	47.6%	48.8%
# Campaña IVA ejercicio t-2	-240	-211	-62	-49	-76
	150.9%	-12.0%	-70.6%	-21.8%	57.1%
# Campaña IVA ejercicio t-1	-1 890	-2 380	-2 912	-3 620	-4 783
	-3.9%	25.9%	22.4%	24.3%	32.1%
# Otras devoluciones	-393	-518	-658	-921	-1 290
	58.9%	32.0%	27.0%	39.9%	40.1%
· IVA Mensual - Exportadores	-4 087	-5 265	-4 996	-6 516	-7 279
	9.9%	28.8%	-5.1%	30.4%	11.7%
# Campaña IVA ejercicio t-1	-1 228	-1 497	-1 077	-1 172	-1 494
	3.0%	22.0%	-28.1%	8.8%	27.5%
# Campaña IVA ejercicio t	-2 810	-3 736	-3 885	-5 250	-5 685
	14.1%	32.9%	4.0%	35.1%	8.3%
# Otras devoluciones	-49	-32	-33	-93	-100
	-22.1%	-35.2%	5.3%	180.2%	7.1%
· Ajustes con País Vasco	-711	-711	-828	-1 040	-1 001
	24.5%	0.0%	16.5%	25.7%	-3.8%
· Ajustes con Navarra	-103	-325	-214	-269	-258
	11.7%	215.5%	-34.1%	25.5%	-4.2%
<i>Recaudación bruta</i>					
IVA bruto Operaciones Interiores	25 233	28 818	32 433	35 608	38 678
	9.5%	14.2%	12.5%	9.8%	8.6%
Ejercicios cerrados	333	280	247	273	294
	-0.9%	-15.9%	-11.9%	10.5%	7.7%
Ejercicio corriente	24 899	28 537	32 186	35 335	38 384
	9.6%	14.6%	12.8%	9.8%	8.6%
· Contraído simultáneo	24 016	27 619	31 279	34 325	37 216
	9.8%	15.0%	13.3%	9.7%	8.4%
· Contraído previo	884	918	907	1 010	1 168
	6.2%	3.9%	-1.2%	11.4%	15.7%
2) MAGNITUDES ECONOMICAS ASOCIADAS (tasas de variación)					
Ventas interiores sujetas y no exentas	10.0%	11.8%	13.4%	12.3%	9.3%
Importaciones de la UE	14.3%	16.7%	12.3%	14.0%	4.5%
Base imponible IVA bruto O. Interiores	10.3%	12.2%	13.3%	12.5%	8.9%

FUENTES: Cuentas a rendir, EEFF-Recaudación Líquida, Estadísticas de IVA y Notas de Coyuntura de la UEI (SAI).

La **recaudación neta** del IVA Operaciones Interiores ha sido en 2001 de **23 990 M. €** (Cuadro 16.1) con una tasa de crecimiento del **3.4%** respecto al año anterior como resultado de la conjunción del aumento en un 8.6% del IVA bruto por O.I. con el **intenso crecimiento de las devoluciones** (se elevan un **18.3%** y su importe supera en 2 273 M. € al del año anterior, principalmente impulsado por las devoluciones **anuales del ejercicio 2000** ? aumentan en 1 163 M. € ? como consecuencia de las **mayores cuotas deducidas por IVA Importaciones** derivadas de la espectacular **subida del precio**

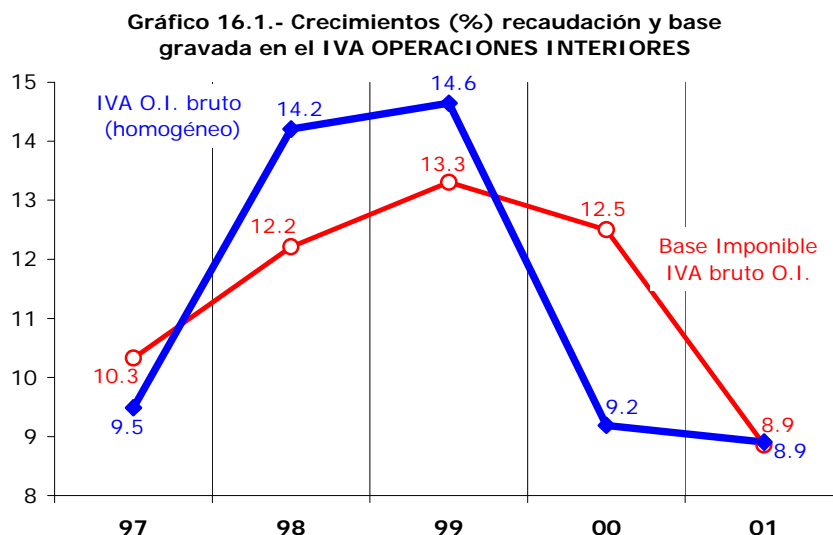
del petróleo importado y pagado en dólares ? 59.0% ? en ese año). Del total de la recaudación bruta, el 96.2% (37 216 M. €) corresponde a contraído simultáneo, el 3.0% (1 168 M. €) son ingresos por contraído previo de ejercicio corriente y el 0.8% restante (294 M. €) de ejercicios cerrados.

No obstante, para obtener una magnitud homogénea del IVA bruto por O. Interiores es preciso corregir el efecto producido por los cambios de modelos de declaración de determinadas GE en 1999 (que suponen trasvases de recaudación de un año al siguiente y/o entre conceptos tributarios diferentes). Este ajuste da como resultado un crecimiento del **IVA O.I. bruto homogéneo** del **8.9%** en 2001 (Cuadro 16.2), tres décimas inferior al crecimiento registrado en 2000.

CUADRO 16.2.- HOMOGENEIZACIONES EN LA RECAUDACION BRUTA POR IVA OPERACIONES INTERIORES

	1997	1998	1999	2000	2001
Cambio de modelo de declaración de GE			606	-93	
IVA Operaciones Interiores bruto homogéneo	9.5%	14.2%	14.6%	9.2%	8.9%

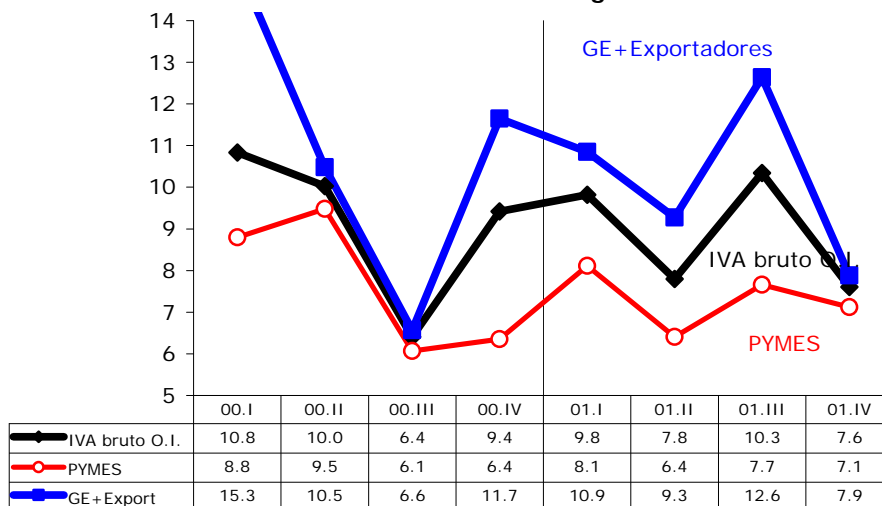
Por su parte, la **base imponible bruta aparente de IVA** que se deduce de las Estadísticas del IVA publicadas por el DIT (como suma de ventas interiores sujetas más adquisiciones intracomunitarias) registra en 2001 un crecimiento idéntico al que mantiene el IVA O.I. bruto homogéneo (**8.9%**) reflejando también una atenuación en su ritmo, respecto al 12.5% alcanzado en 2000. Este rasgo de desaceleración en 2001 de la BI bruta es común a sus dos componentes: las ventas interiores (9.3%) y, sobre todo, las cuotas imputadas por adquisiciones intracomunitarias (reducen su ritmo desde el 14.0% al 4.5%), reflejando el momento de atonía que atravesaba la coyuntura económica. En el Gráfico 16.1 figuran las evoluciones de la base imponible del IVA bruto por O.I. y de la recaudación homogénea de este concepto en el periodo 1997-01.



Desglosando la recaudación por componentes (corregidos de los comentados cambios de modelos por parte de algunas GE), el IVA bruto homogéneo de las **PYMES** (Régimen General y Simplificado) aumentó un **7.4%** en 2001, tres décimas por debajo de la tasa registrada en 2000 (7.7%). El IVA bruto homogéneo de las **Grandes Empresas** creció un **10.3%** (frente al 12.6% alcanzado en 2000), mientras que el de los **Exportadores** aumentan un **9.2%** en 2001, más de seis puntos superior a la tasa registrada en 2000 (3.0%). En el Gráfico 16.2 figuran las **evoluciones trimestrales** de la recaudación

bruta homogénea del IVA O. Interiores y su desglose entre PYMES y Grandes Empresas + Exportadores durante los dos últimos años.

Gráfico 16.2.- Evolución trimestral (%) recaudación del IVA BRUTO O. INTERIORES homogéneo



En cuanto al otro factor determinante de la recaudación líquida del IVA por Operaciones Interiores, en 2001 se han realizado **devoluciones** por un importe de **14 688 M. €**, con un aumento del **18.3%** respecto a 2000. El detalle de su desglose por subconceptos, por tipo de contribuyente y por ejercicios, figura en el Cuadro 16.1.

Las devoluciones realizadas de **IVA Anual** alcanzaron en 2001 los **6 150 M. €**, con un crecimiento del **34.0%**, y en su mayor parte (78%) corresponden al ejercicio 2000 (4 783 M. €, con un aumento del 32.1% sobre las realizadas en el año anterior). Por tipo de contribuyente, 3 913 M. € son devoluciones realizadas a PYMES, y 1 294 M. € es el importe de IVA Anual devuelto a Grandes Empresas. Destaca el fuerte incremento que vienen registrando desde 1997 las otras devoluciones (40.1% en 2001), que en buena parte corresponden a devoluciones de ejercicio comprobadas y realizadas mediante acta por órganos de Inspección.

Las devoluciones de **IVA Mensual** han ascendido en 2001 a **7 279 M. €**, con una tasa de variación del **11.7%** respecto al año anterior. En su mayor parte (78%) corresponden al ejercicio 2001 (5 685 M. €, con un aumento del 8.3% sobre las realizadas en el año anterior). Las últimas devoluciones realizadas (en 2001) del ejercicio 2000 ? 1 494 M. €, que representan el 21% del total de devoluciones mensuales ? son las que registran el mayor crecimiento (27.5%), en línea con la tasa de aumento de las devoluciones de IVA Mensual solicitadas en 2000 (un 31.3%, ritmo que triplica el crecimiento medio de los últimos tres años y que se asocia a la significativa recuperación de nuestras ventas al exterior en ese año y a la intensificación del auge de la promoción inmobiliaria).

Por último, los **ajustes fiscales de IVA con el País Vasco y Navarra** han supuesto en 2001 **1 001 y 258 M. €**, respectivamente, con un descenso en torno al 4% en ambos casos por el bajo crecimiento del IVA Importación en ese año (principal partida que interviene en el cálculo de estos ajustes) . El detalle de su evolución trimestral figura en el Cuadro 17.3.

En los ingresos líquidos por IVA O.I. de un año determinado coinciden las cuotas a ingresar del ejercicio, los ingresos por liquidaciones de gestión e inspección (en su mayor parte, pertenecientes a ejercicios anteriores), y las devoluciones de los ejercicios t, t-1, t-2 y anteriores. Para poder analizar la evolución de estos conceptos de forma correcta es preciso **comparar ingresos brutos y devoluciones que correspondan al mismo ejercicio de devengo**, con independencia del momento en que se hayan hecho efectivos. La recaudación neta obtenida de esta forma a partir de los datos de ingresos de IVA y de devoluciones por ejercicio se recoge en el Cuadro 16.3.

CUADRO 16.3.- APROXIMACION A LA RECAUDACION NETA DE IVA O.I. DE EJERCICIO

	1997	1998	1999	2000
Liquidaciones de ejercicio IVA bruto O.I.*	25 016 9.3%	28 630 14.4%	32 820 14.6%	35 987 9.6%
Devoluciones ejercicio t	-6 749 16.5%	-7 774 15.2%	-8 753 12.6%	-11 732 34.0%
IVA Operaciones Interiores neto homogéneo*	18 266 6.8%	20 856 14.2%	24 067 15.4%	24 254 0.8%

* IVA O.I. bruto homogéneo sin otros ingresos.

FUENTES: Cuentas a rendir, EEFF-Recaudación Líquida y BDN-Paninfo.

De esta forma se comprueba que el **IVA neto por Operaciones Interiores del ejercicio 2000** que se deduce de los datos de recaudación asciende a **24 254 M. €**, con un incremento de apenas un **0.8%** respecto al ejercicio anterior como consecuencia del elevado crecimiento de las **devoluciones de ejercicio del IVA O.I. 2000 (34.0%**, tasa que más que duplica la media de los tres últimos ejercicios).

CUADRO 16.4.- CAMPAÑAS DE DEVOLUCIONES DE IVA POR EJERCICIOS

	1997	1998	1999	2000
<i>Campaña de devoluciones del ejercicio t*</i>				
IVA Anual				
· Importe solicitado	3 049 18.7%	3 750 23.0%	4 876 30.0%	6 343 30.1%
· Importe viable	2 502 16.1%	3 048 21.9%	3 759 23.3%	5 056 34.5%
· Importe realizado	2 442 16.2%	2 961 21.3%	3 696 24.8%	4 988 34.9%
· Importe realizado en el año t+1	2 380 25.9%	2 912 22.4%	3 620 24.3%	4 783 32.1%
· % viable/solicitado	82.0%	81.3%	77.1%	79.7%
· % realizado en el año t+1/viable	95.1%	95.5%	96.3%	94.6%
IVA Mensual				
· Importe solicitado	4 358 15.3%	4 891 12.2%	5 217 6.7%	6 853 31.3%
· Importe viable	4 318 16.5%	4 839 12.1%	5 085 5.1%	6 772 33.2%
· Importe realizado	4 308 16.7%	4 813 11.7%	5 057 5.1%	6 745 33.4%
· Importe realizado en el año t	2 810 14.1%	3 736 32.9%	3 885 4.0%	5 250 35.1%
· % viable/solicitado	99.1%	98.9%	97.5%	98.8%
· % realizado en el año t/viable	65.1%	77.2%	76.4%	77.5%
Total devoluciones IVA de ejercicio				
· Importe solicitado	7 407 16.7%	8 641 16.7%	10 093 16.8%	13 195 30.7%
· Importe viable	6 820 16.3%	7 887 15.7%	8 844 12.1%	11 829 33.8%
· Importe realizado	6 749 16.5%	7 774 15.2%	8 753 12.6%	11 732 34.0%
· Importe realizado en el año	5 190 19.2%	6 649 28.1%	7 505 12.9%	10 034 33.7%
· % viable/solicitado	92.1%	91.3%	87.6%	89.6%
· % realizado en el año/viable	76.1%	84.3%	84.9%	84.8%

* Desde 1999 incluye las devoluciones por CCT.

En el Cuadro 16.4 figuran el importe de **devoluciones solicitadas en cada ejercicio** desglosado por IVA Anual y Mensual, de ellas cuántas son consideradas como **viales**, de estas últimas qué cantidad se realiza en un plazo inferior a dos años (importe **realizado**)⁴ y, finalmente, la cifra de devoluciones que se realizan **dentro del año** de presentación de la declaración.

En el ejercicio 2000, las devoluciones solicitadas en el IVA Anual y Mensual ascienden a 6 343 M. € (un 30.1% más que en 1999) y 6 853 M. € (un 31.3% más que en el año anterior), respectivamente. De la suma de ambas, han sido consideradas procedentes el 89.6% del total (dos puntos superior al ejercicio anterior), y de ellas el 84.8% se han devuelto a lo largo del año de presentación de la solicitud.

Gráfico 16.3.- Porcentaje acumulado de realización (en el año de presentación) de las devoluciones IVA Anual

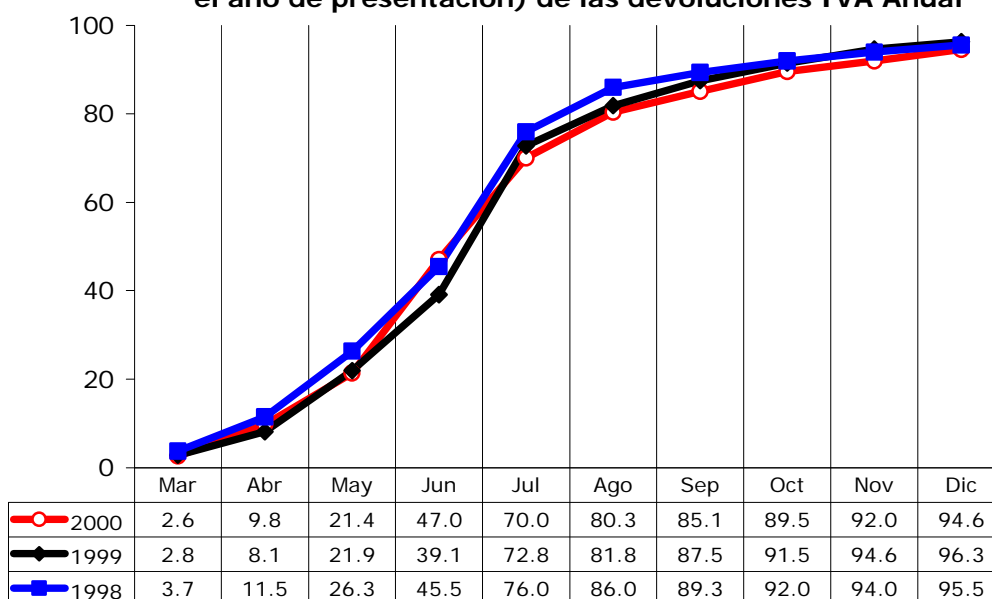
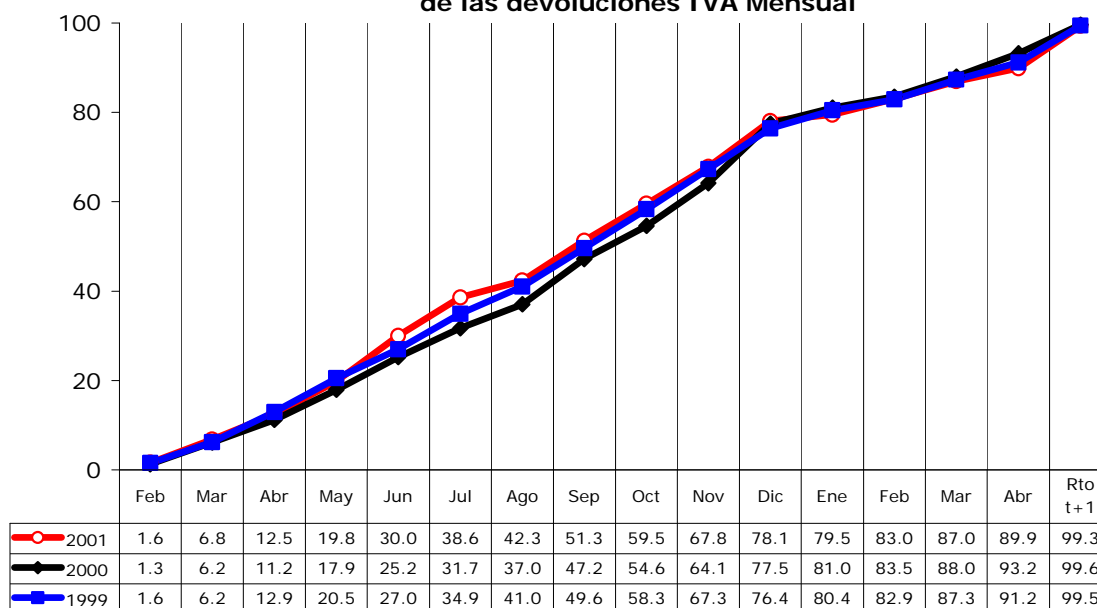


Gráfico 16.4.- Porcentaje acumulado de realización de las devoluciones IVA Mensual



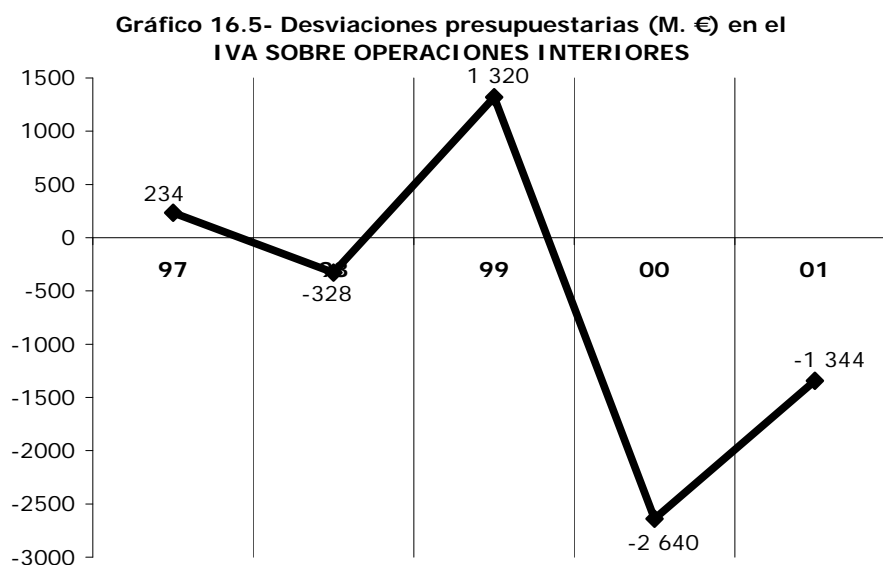
⁴ Las que sobrepasan ese plazo figuran como *Otras devoluciones* junto a las devoluciones de ingresos indebidos.

En el Gráfico 16.3 se comprueba como los porcentajes de realización de devoluciones de **IVA Anual del ejercicio 2000** han sido similares a los alcanzados en las dos campañas precedentes hasta el mes de junio de 2001, pero a partir de julio desciende el grado de realización respecto a los ratios registrados en los ejercicios anteriores. En el caso del **IVA Mensual del ejercicio 2001** (Gráfico 16.4), los porcentajes de realización de las devoluciones se mantienen más estables en las tres últimas campañas.

La desviación presupuestaria registrada en el IVA neto por O. Interiores ha ascendido en 2001 a **-1 344 M. €** (Cuadro 16.5), que en su mayor parte (81%) es atribuible a unas devoluciones realizadas superiores a las previstas, y el resto a una recaudación bruta inferior a la presupuestada para Grandes Empresas y Exportadores.

CUADRO 16.5.- DESVIACIONES PRESUPUESTARIAS EN EL IVA OPERACIONES INTERIORES (M. €)

	1997	1998	1999	2000	2001
Presupuesto	17 576	19 736	21 442	25 833	25 334
Recaudación	17 810	19 408	22 762	23 193	23 990
Desviación sobre el Presupuesto	234	-328	1 320	-2 640	-1 344
Porcentaje de ejecución presupuestaria (%)	101.3	98.3	106.2	89.8	94.7



17. IMPUESTOS ESPECIALES

En 2001 la recaudación por **Impuestos Especiales** ha ascendido a **16 576 M. €** (Cuadro 17.1), cifra que representa un aumento del **3.2%** respecto al año anterior. Los conceptos que han mostrado un comportamiento más dinámico han sido el I.E. sobre Labores de Tabaco (crece un 7.0%, impulsado por las sucesivas subidas del precio de la cajetilla), y los I.E. sobre Alcohol y Bebidas derivadas y sobre la Cerveza (crecimientos del 3.1% y 3.4% respectivamente, en línea con los experimentados por sus consumos fiscales).

Por el contrario, los impuestos especiales que registran en 2001 un ritmo de crecimiento más atenuado son los de Hidrocarburos (1.8%, prosigue la desaceleración del ritmo de crecimiento de los consumos de gasolinas y gasóleos), Medios de Transporte (2.1%, los mayores incentivos fiscales a la sustitución de vehículos de gasolina súper y a familias numerosas atemperaron el crecimiento en un 4.2% de las matriculaciones de vehículos), y el I.E. sobre la Electricidad (1.4%, por el crecimiento más moderado del consumo, el cambio en la periodicidad de declaración de una GE eléctrica en 1999-2000 y una nueva reducción del precio de la electricidad en 2001).

**CUADRO 17.1.- EVOLUCION DE LA RECAUDACIÓN Y LAS BASES GRAVADAS
EN LOS IMPUESTOS ESPECIALES**

	1997	1998	1999	2000	2001
1) DATOS RECAUDATORIOS (millones €)					
<i>Recaudación líquida</i>					
Impuestos Especiales	12 446	14 372	15 425	16 056	16 576
	0.8%	15.5%	7.3%	4.1%	3.2%
· Alcohol y Bebidas derivadas	565	679	715	755	779
	-3.3%	20.1%	5.4%	5.6%	3.1%
· Cerveza	165	177	181	192	198
	-10.8%	7.5%	2.2%	5.8%	3.4%
· Productos Intermedios	24	22	20	18	17
	-10.5%	-8.0%	-8.4%	-11.4%	-5.3%
· Hidrocarburos	7 925	8 398	8 943	9 077	9 244
	-3.2%	6.0%	6.5%	1.5%	1.8%
· Labores del Tabaco	3 014	3 680	3 811	4 186	4 477
	12.1%	22.1%	3.6%	9.8%	7.0%
· Determinados Medios de Transporte	753	911	1 156	1 179	1 204
	11.3%	20.9%	27.0%	2.0%	2.1%
· Electricidad		505	598	649	658
			18.4%	8.4%	1.4%
Devoluciones totales I. Especiales	630	501	422	439	324
	614.1%	-20.5%	-15.8%	4.2%	-26.3%
· Gestionadas por la Agencia Tributaria	85	150	111	174	137
	-3.8%	76.8%	-26.0%	56.7%	-21.1%
· Ajustes con País Vasco y Navarra	545	351	311	265	187
		-35.7%	-11.4%	-14.5%	-29.7%
<i>Recaudación bruta</i>					
Impuestos Especiales	13 076	14 872	15 847	16 496	16 900
	5.2%	13.7%	6.6%	4.1%	2.5%
<i>Ejercicios cerrados</i>	13	86	73	17	13
	-28.3%		-14.7%	-76.4%	-23.2%
<i>Ejercicio corriente</i>	13 063	14 786	15 773	16 479	16 887
	5.2%	13.2%	6.7%	4.5%	2.5%
· Contraído simultáneo	12 980	14 547	15 474	16 168	16 579
	4.9%	12.1%	6.4%	4.5%	2.5%
· Contraído previo	83	239	299	311	308
	94.5%	187.5%	25.3%	3.8%	-1.0%
2) MAGNITUDES ECONOMICAS ASOCIADAS (tasas de variación)					
Consumo fiscal de alcoholes puros	-16.7%	14.2%	3.4%	6.5%	3.4%
Consumo fiscal de cerveza	-13.1%	8.7%	1.1%	5.4%	4.1%
Consumo fiscal de carburantes	3.6%	7.8%	6.1%	2.9%	2.2%
Consumo fiscal de cajetillas de tabaco	-3.2%	14.3%	-1.3%	5.9%	0.9%
Matriculaciones de automóviles (TC)	11.3%	17.4%	18.2%	-1.4%	4.2%
Consumo de electricidad (desplazado un mes)		6.6%	6.7%	6.2%	4.6%

FUENTES: Cuentas a rendir, EEFF-Recaudación Líquida, BDN-Autoliquidaciones, BUDA-Estadísticas territoriales, Tabacalera, ANFAC y UNESA.

Las **devoluciones** ascienden en 2001 a **324 M. €**, de las que 187 M. € (el 58%) corresponden a ajustes fiscales con los territorios forales y 137 M. € son devoluciones gestionadas por la Agencia. En consecuencia, la **recaudación bruta** por Impuestos Especiales aumenta un **2.5%** en 2001, de la que un 98.1% procede de autoliquidaciones y un 1.8% de contraído previo de ejercicio corriente.

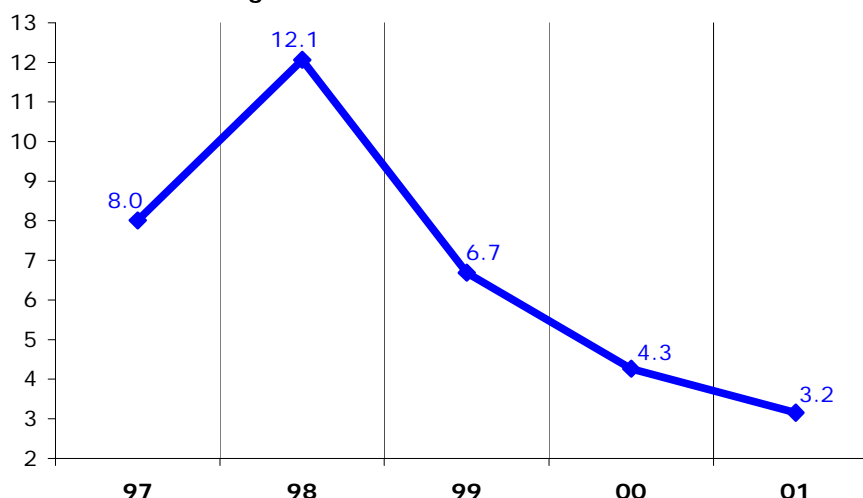
La **recaudación homogénea** del total de Impuestos Especiales se obtiene aplicando a esta recaudación bruta los ajustes que se detallan en el Cuadro 1.2 (fundamentalmente, se eliminan las recaudaciones y los ajustes a favor del País Vasco y Navarra en Alcohol, Cerveza, Hidrocarburos y Tabaco⁵, las devoluciones que en su mayor parte corresponden a rectificaciones contables de ejercicios cerrados, y se ajusta el I.E. sobre la Electricidad por ser de reciente creación y por el cambio de modelo de presentación de una GE en 1999).

CUADRO 17.2.- TASAS DE VARIACION HOMOGENEAS EN LOS IMPUESTOS ESPECIALES

	1997	1998	1999	2000	2001
Alcohol y Bebidas derivadas	4.0%	14.9%	5.4%	5.6%	3.1%
Cerveza	-10.3%	8.4%	2.2%	5.8%	3.4%
Hidrocarburos	5.4%	6.0%	6.5%	1.5%	1.8%
Labores del Tabaco	16.8%	25.0%	3.5%	11.2%	5.8%
Determinados Medios de Transporte	10.6%	21.1%	27.2%	2.0%	3.2%
Electricidad			1.9%	1.5%	3.5%
TOTAL IMPUESTOS ESPECIALES	8.0%	12.1%	6.7%	4.3%	3.2%

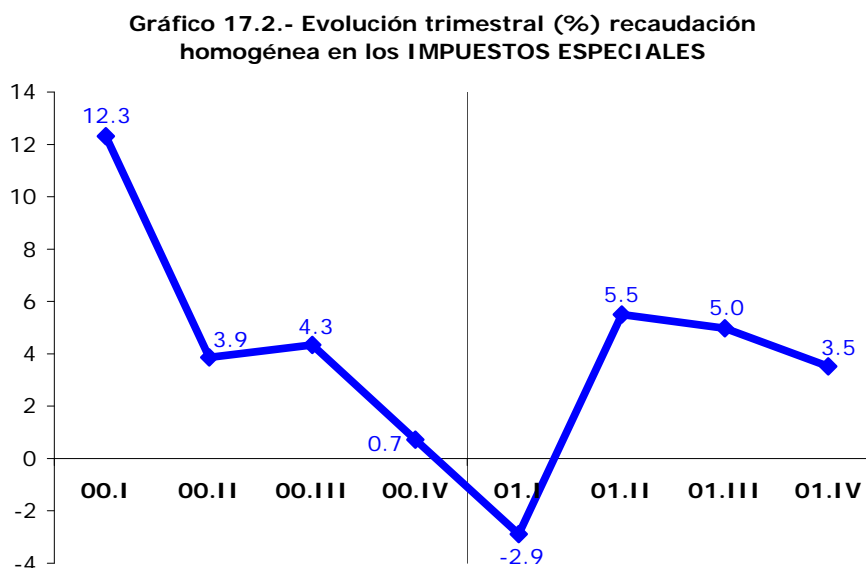
La tasa homogénea de crecimiento de los II.EE. en 2001 (Cuadro 17.2) ha sido también del **3.2%**, tasa que representa el **mínimo histórico** de esta serie. Respecto a las conclusiones del análisis realizado sobre las recaudaciones líquidas, la interpretación de las tasas homogéneas es justamente la contraria. Los **comportamientos acelerados** corresponden a **Electricidad (3.5%**, frente al 1.5% de 2000), **Medios de Transporte (3.2%** en 2001 antes de la aplicación de los incentivos fiscales, por encima del 2% de 2000) e **Hidrocarburos (1.8%**, tres décimas más que en el año anterior). Por el contrario, **disminuyen sus ritmos de crecimiento** en 2001 el **I.E. sobre el Tabaco (5.8%**, casi la mitad de la tasa registrada en el año anterior) y **Alcoholes y Cervezas (3.1% y 3.4%**, respectivamente, más de dos puntos por debajo de los crecimientos en 2000). La evolución del ritmo de crecimiento homogéneo de los Impuestos Especiales en los últimos cinco años aparece recogida en el Gráfico 17.1.

Gráfico 17.1.- Crecimientos (%) de la recaudación homogénea en los IMPUESTOS ESPECIALES



⁵ En 2000 y 2001, la recaudación ingresada en los territorios forales por el I.E. sobre Labores del Tabaco se suma a la recaudación antes de ajustes con País Vasco y Navarra para así obtener la recaudación nacional, que es la recaudación homogénea hasta 1999.

En el Gráfico 17.2 figura la **evolución trimestral** de la recaudación homogénea por Impuestos Especiales en 2000 y 2001, que muestra una clara recuperación a partir del segundo trimestre.



En el Cuadro 17.3 figuran los importes de los **ajustes de IVA e Impuestos Especiales con las Haciendas Forales del País Vasco y Navarra** para el periodo 1997-01 (con detalle trimestral en los dos últimos años), figurando con signo negativo los pagos del Estado a favor de alguna de las Haciendas Forales, y con signo positivo los pagos de una Hacienda Foral a favor de la Administración del Estado. Este desglose y, sobre todo, la separación en cada concepto de las liquidaciones definitivas procedentes de ejercicios anteriores, permite juzgar su evolución temporal de forma más correcta.

CUADRO 17.3.- AJUSTES DE IVA E IMPUESTOS ESPECIALES CON EL PAIS VASCO Y NAVARRA

	1997	1998	1999	00.I	00.II	00.III	00.IV	2000	01.I	01.II	01.III	01.IV	2001
Ajustes con el País Vasco													
IVA	-676	-683	-795	-216	-233	-189	-364	-1 002	-241	-236	-198	-327	-1 001
Alcohol y B. derivadas	-45	-37	-35	-9	-10	-11	-15	-45	-11	-9	-10	-12	-41
Cerveza	-9	-7	-7	-2	-2	-3	-1	-7	-2	-2	-3	-1	-7
Hidrocarburos	-314	139	146	28	42	36	53	160	28	42	32	53	155
Labores de Tabaco	-125	-173	-171	-38	-11	-10	-25	-83	-6	-9	-13	-20	-48
Otros	-29	-12	-16	-20				-20	16				16
TOTAL	-1 198	-794	-903	-288	-214	-175	-352	-1 029	-204	-214	-191	-306	-916
Ajustes con Navarra													
IVA	-103	-177	-206	-60	-60	-60	-79	-258	-67	-64	-59	-67	-258
Alcohol y B. derivadas		30	30	3	12	7	14	37	5	9	12	6	33
Cerveza		1	1	0	0	0	0	1	0	0	0	0	1
Hidrocarburos		-49	56	9	19	17	16	61	9	19	18	15	61
Labores de Tabaco		-61	-59	-14	-13	-18	-27	-72	-10	-18	-29	-16	-73
Otros		-18	-4	-7				-7	1				1
TOTAL	-103	-362	-192	-40	-52	-54	-76	-222	0	-53	-58	-62	-173

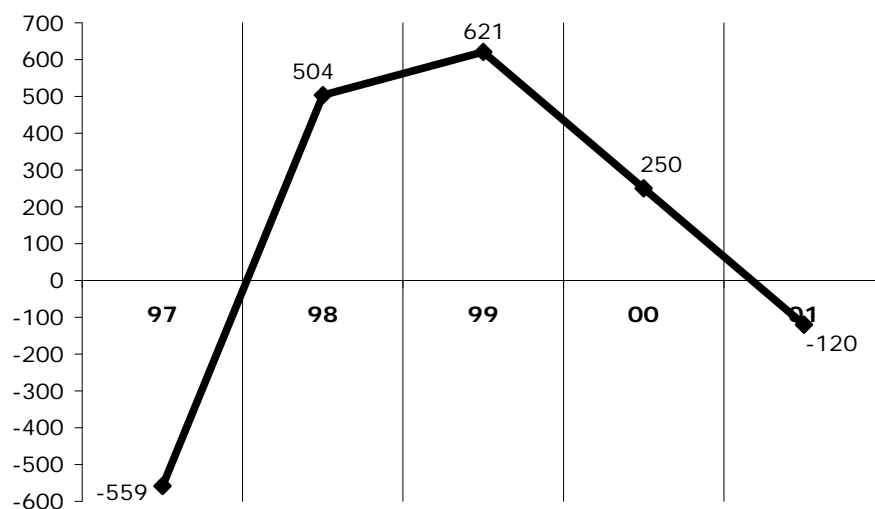
En la línea inferior y en cursiva, ajustes por liquidaciones definitivas de ejercicios anteriores.

La **desviación presupuestaria** de los Impuestos Especiales (Cuadro 17.4 y Gráfico 17.3) ha ascendido a **120 M. €** menos de los previstos (con un grado de cumplimiento presupuestario del **99.3%**), la menor en términos absolutos de los años analizados. Por conceptos, la principal diferencia se presenta en el I.E. sobre Hidrocarburos (-116 M. €), mientras que la pequeña desviación negativa de Determinados Medios de Transporte queda compensada con las positivas de Labores del Tabaco y de Alcoholes y Bebidas derivadas.

CUADRO 17.4.- DESVIACIONES PRESUPUESTARIAS EN LOS IMPUESTOS ESPECIALES (M. €)

	1997	1998	1999	2000	2001
Presupuesto	13 005	13 868	14 804	15 806	16 696
Recaudación	12 446	14 372	15 425	16 056	16 576
Desviación sobre el Presupuesto	-559	504	621	250	-120
Porcentaje de ejecución presupuestaria (%)	95.7	103.6	104.2	101.6	99.3

Gráfico 17.3.- Desviaciones presupuestarias (M. €) en los IMPUESTOS ESPECIALES



18. IMPUESTO ESPECIAL SOBRE EL ALCOHOL Y BEBIDAS DERIVADAS

La recaudación del **Impuesto Especial sobre Alcohol y Bebidas Derivadas** ha alcanzado en 2001 los **779 M. €**, con una tasa de variación con respecto al año anterior del **3.1%** (Cuadro 18.1), 2.5 puntos inferior a la de 2000. El menor importe de las rectificaciones contables de ejercicio corriente y cerrados en 2001 ha provocado que la recaudación bruta presente un descenso del -1.8%; del total de la recaudación bruta, el 93.6% corresponde a contraído simultáneo (autoliquidaciones), el 5.7% a contraído previo de ejercicio corriente y el 0.7% restante a ingresos de ejercicios cerrados.

**CUADRO 18.1.- EVOLUCION DE LA RECAUDACIÓN Y BASES GRAVADAS
EN EL IMPUESTO SOBRE ALCOHOL Y BEBIDAS DERIVADAS**

	1997	1998	1999	2000	2001
1) DATOS RECAUDATORIOS (millones €)					
<i>Recaudación líquida</i>					
I. Especial sobre Alcohol y Bebidas derivadas	565	679	715	755	779
	-3.3%	20.1%	5.4%	5.6%	3.1%
Devoluciones	75	95	66	142	103
· Gestionadas por la Agencia Tributaria	30	55	27	91	61
· Ajustes con País Vasco y Navarra	45	39	39	50	41
<i>Recaudación bruta</i>					
I. Especial sobre Alcohol y Bebidas derivadas	640	773	781	897	881
	5.6%	20.8%	1.0%	14.9%	-1.8%
<i>Ejercicios cerrados</i>	5	65	54	7	6
	-58.2%		-17.0%	-86.8%	-12.5%
<i>Ejercicio corriente</i>	635	709	727	890	875
	6.9%	11.6%	2.6%	22.4%	-1.7%
· Contraído simultáneo	621	668	668	828	824
	9.5%	7.5%	0.1%	23.9%	-0.5%
· Contraído previo	14	41	59	62	50
	-49.3%	198.0%	44.5%	5.0%	-18.3%
2) MAGNITUDES ECONOMICAS ASOCIADAS (tasas de variación)					
Consumo fiscal de alcoholes puros	-16.7%	14.2%	3.4%	6.5%	3.4%

FUENTES: Cuentas a rendir, EEFF-Recaudación Líquida y BUDA-Estadísticas Territoriales-Modelos 556 y 557.

A partir de la recaudación en términos brutos, la **recaudación homogénea** se define eliminando las devoluciones (por la importancia de las rectificaciones contables sobre el total de las devoluciones realizadas y sus bruscas oscilaciones de un año a otro, provocando una distorsión en la lectura de las tasas de variación de la recaudación bruta), las recaudaciones y los ajustes a favor del País Vasco y Navarra (por la cesión a las Haciendas Forales de la recaudación atribuible a sus territorios en 1997 y 1998), y corrigiendo el efecto de la comparación con un año 1997 que sólo incluía los consumos gravados de once meses (en ese año retrasa un mes el plazo de presentación e ingreso, lo que explica el fuerte descenso de los consumos fiscales en 1997 y su simétrico aumento en 1998, tal y como se aprecia en el Cuadro 18.1).

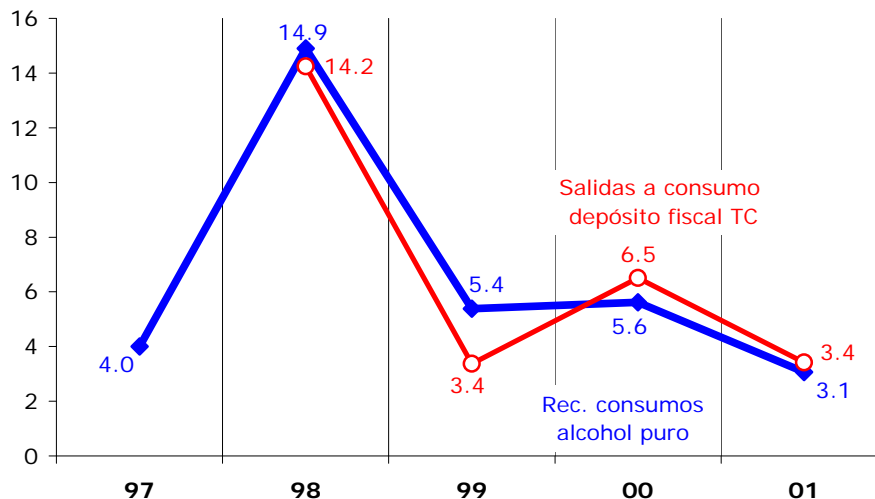
CUADRO 18.2.- HOMOGENEIZACIONES EN LA RECAUDACION BRUTA DEL I.E. ALCOHOL Y BEBIDAS DERIVADAS

	1997	1998	1999	2000	2001
Cuotas recaudadas en País Vasco y Navarra	-64				
Ajustes a favor del País Vasco y Navarra	-45	-39	-39	-50	-41
Cambio calendario presentación en 1997	48				
Otras devoluciones	-30	-55	-27	-91	-61
Tasa homogénea I.E. Alcohol y Bebidas derivadas	4.0%	14.9%	5.4%	5.6%	3.1%

El resultado de estas correcciones figura en el Cuadro 18.2, con un crecimiento del **3.1%** en 2001, evolución acorde con la mantenida por el **consumo fiscal de alcoholes puros** (salidas físicas desde los depósitos fiscales ubicados en el territorio de aplicación del impuesto y no gestionados por las Haciendas Forales), que aumentó un **3.4%**. En el Gráfico 18.1 figuran ambas evoluciones, recaudación homogénea

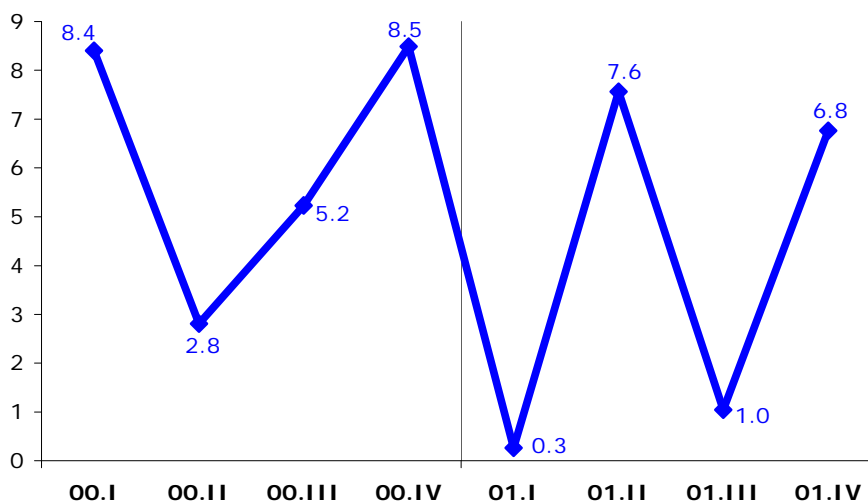
y consumo fiscal, siendo el origen de sus diferencias la variación del tipo medio efectivo por los cambios en la participación de las salidas con destino a Canarias, gravadas a un tipo legal inferior.

Gráfico 18.1.- Crecimiento (%) recaudación y consumos gravados I.E. ALCOHOL Y BEB. DERIVADAS



En el Gráfico 18.2 se puede ver la **evolución trimestral** de la recaudación de este impuesto especial a lo largo de los dos últimos años: se aprecia un comportamiento anómalo asociado al acaparamiento que realizan las empresas a finales de año con el fin de aligerar el impacto de posibles (e inesperadas) subidas de tipos impositivos en enero.

Gráfico 18.2.- Evolución trimestral (%) recaudación en I.E. ALCOHOL Y BEBIDAS DERIVADAS

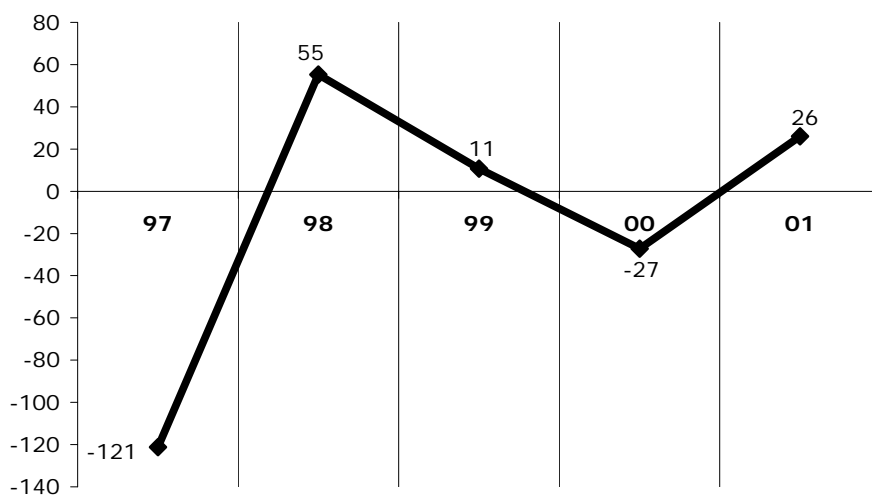


Finalmente, la **desviación presupuestaria** en 2001 ha sido de **26 M. €**, con un grado de ejecución presupuestaria del **103.5%** (Cuadro y Gráfico 18.3). El origen de la desviación se encuentra en la cifra de consumo fiscal de alcoholes (que ha sido superior a la prevista).

CUADRO 18.3.- DESVIACIONES PRESUPUESTARIAS EN EL I.E. ALCOHOL Y BEBIDAS DERIVADAS (M. €)

	1997	1998	1999	2000	2001
Presupuesto	686	623	704	783	752
Recaudación	565	679	715	755	779
Desviación sobre el Presupuesto	-121	55	11	-27	26
Porcentaje de ejecución presupuestaria (%)	82.3	108.9	101.5	96.5	103.5

Gráfico 18.3.- Desviaciones presupuestarias (M. €) en el I.E. ALCOHOL Y BEBIDAS DERIVADAS



19. IMPUESTO ESPECIAL SOBRE LA CERVEZA

La recaudación del **Impuesto Especial sobre la Cerveza** ha alcanzado en 2001 los **198 M. €**, con una tasa de variación respecto al año anterior del **3.4%** (Cuadro 19.1), 2.4 puntos por debajo del ritmo registrado en 2000. El menor importe de las rectificaciones contables de ejercicio corriente y cerrados en 2001 ha provocado que la recaudación bruta presente un crecimiento del 0.6%, frente al 8.2% registrado en 2000; del total de la recaudación bruta, el 99.4% corresponde a contraído simultáneo (autoliquidaciones), el 0.6% a contraído previo de ejercicio corriente y no ha habido ingresos de consideración procedentes de ejercicios cerrados.

CUADRO 19.1.- EVOLUCION DE LA RECAUDACIÓN Y BASES GRAVADAS EN EL IMPUESTO SOBRE LA CERVEZA

	1997	1998	1999	2000	2001
1) DATOS RECAUDATORIOS (millones €)					
<i>Recaudación líquida</i>					
I. Especial sobre la Cerveza	165	177	181	192	198
	-10.8%	7.5%	2.2%	5.8%	3.4%
Devoluciones	11	14	14	19	14
· Gestionadas por la Agencia Tributaria	2	4	5	9	3
· Ajustes con País Vasco y Navarra	9	10	9	10	11
<i>Recaudación bruta</i>					
I. Especial sobre la Cerveza	176	192	195	211	212
	-11.2%	8.7%	1.7%	8.2%	0.6%
<i>Ejercicios cerrados</i>	0	15	14	0	0
			-10.3%		
<i>Ejercicio corriente</i>	176	176	181	211	212
	-11.2%	0.0%	2.7%	16.3%	0.7%
· Contraído simultáneo	175	174	180	209	211
	-11.8%	-0.2%	3.0%	16.6%	0.7%
· Contraído previo	2	2	1	1	1
	369.2%	21.4%	-23.0%	-21.1%	4.9%
2) MAGNITUDES ECONOMICAS ASOCIADAS (tasas de variación)					
Consumo fiscal de cerveza	-13.1%	8.7%	1.1%	5.4%	4.1%

FUENTES: Cuentas a rendir, EEFF-Recaudación Líquida y BUDA-Estadísticas Territoriales-Modelo 558.

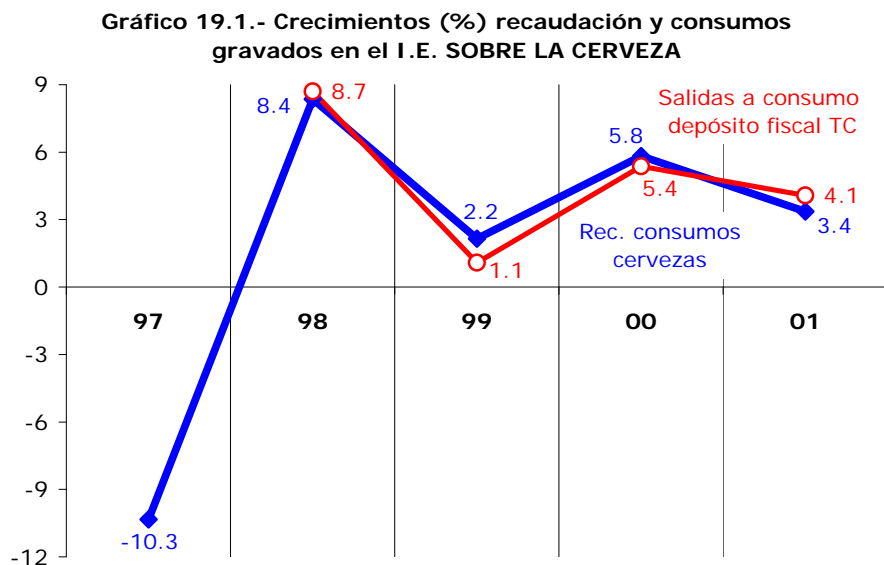
A partir de la recaudación en términos brutos, la **recaudación homogénea** se define eliminando las devoluciones (por la importancia de las rectificaciones contables sobre el total de las devoluciones realizadas y sus bruscas oscilaciones de un año a otro, provocando una distorsión en la lectura de las tasas de variación de la recaudación bruta), las recaudaciones y los ajustes a favor del País Vasco y Navarra (por la cesión a las Haciendas Forales de la recaudación atribuible a sus territorios en 1997 y 1998), y corrigiendo el efecto de la comparación con un año 1997 que sólo incluía los consumos gravados de once meses (en ese año retrasa un mes el plazo de presentación e ingreso, lo que explica el fuerte descenso de los consumos fiscales en 1997 y su simétrico aumento en 1998, tal y como se aprecia en el Cuadro 19.1).

CUADRO 19.2.- HOMOGENEIZACIONES EN LA RECAUDACION BRUTA DEL I.E. SOBRE LA CERVEZA

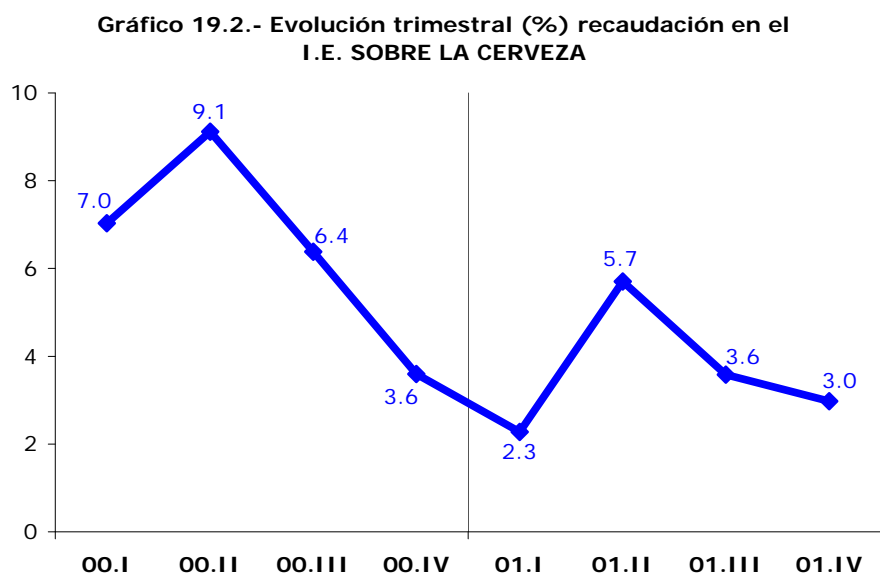
	1997	1998	1999	2000	2001
Cuotas recaudadas en País Vasco y Navarra	-4				
Ajustes a favor del País Vasco y Navarra	-9	-10	-9	-10	-11
Cambio calendario presentación en 1997	2				
Otras devoluciones	-2	-4	-5	-9	-3
Tasa homogénea I.E. sobre la Cerveza	-10.3%	8.4%	2.2%	5.8%	3.4%

El resultado de estas correcciones figura en el Cuadro 19.2 y en el Gráfico 19.1, con un crecimiento del **3.4%** en 2001, evolución acorde con la mantenida por el **consumo fiscal de cervezas**, que aumentó un

4.1% (Cuadro 19.1), mientras que el **tipo medio efectivo** se situó en **0.073 €/litro** con una disminución del **-0.5%** respecto al año anterior. Esta disminución del tipo medio efectivo en 2001 se debe a un traslado del consumo hacia cervezas de menor graduación alcohólica (con tipos impositivos más bajos), ya que los tipos impositivos legales se mantienen constantes desde 1997.



La **estructura del consumo de cervezas en función de su grado alcohólico** registra un ligero cambio de tendencia respecto a la evolución observada desde 1999. En 2001, el consumo de cervezas de baja graduación (menos de 11º plato) eleva su participación en el consumo total de cervezas desde el 22.8% de 2000 al 23.0%. Este hecho se traduce en que la recaudación asociada a las cervezas de menos de 11º plato registra en 2001 tasa de variación positiva tras dos años consecutivos de descensos.

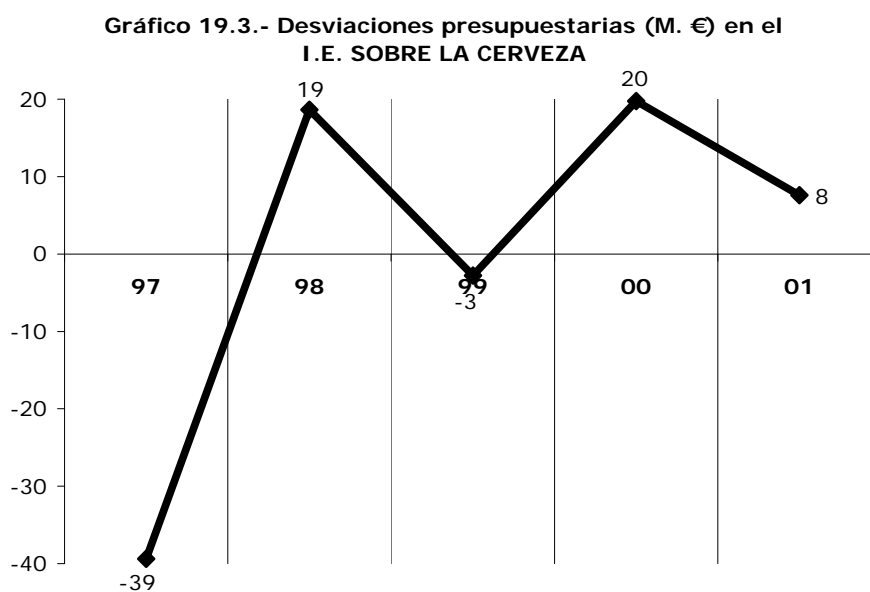


En el Gráfico 19.2 se puede ver la **evolución trimestral** de la recaudación de este impuesto especial en los dos últimos ejercicios.

Finalmente, la **desviación presupuestaria** en el Impuesto sobre la Cerveza ha sido de **8 M. €**, superando la previsión presupuestaria en un 4.0% (Cuadro y Gráfico 19.3) al considerar un aumento de los consumos fiscales inferior al registrado realmente.

CUADRO 19.3.- DESVIACIONES PRESUPUESTARIAS EN EL I.E. SOBRE LA CERVEZA (M. €)

	1997	1998	1999	2000	2001
Presupuesto	204	159	184	172	191
Recaudación	165	177	181	192	198
Desviación sobre el Presupuesto	-39	19	-3	20	8
Porcentaje de ejecución presupuestaria (%)	80.7	111.7	98.5	111.5	104.0



20. IMPUESTO ESPECIAL SOBRE HIDROCARBUROS

La recaudación líquida del **I.E sobre Hidrocarburos** ha sido en 2001 de **9 244 M. €**, lo que supone un incremento respecto al año anterior del **1.8%** (1.5% en 2000, Cuadro 20.1), que resulta de un crecimiento del **consumo fiscal de carburantes** inferior al del año anterior (**2.2%**, frente al 2.9% de 2000), que se compensa en parte con un menor descenso del **tipo impositivo efectivo** (**-0.3%**, frente al -0.8% en 2000) por la reducción del consumo fiscal de los gasóleos bonificados en 2001. Los tipos impositivos no se actualizaron con la inflación prevista por segundo año consecutivo.

CUADRO 20.1.- EVOLUCION DE LA RECAUDACIÓN Y BASES GRAVADAS EN EL IMPUESTO SOBRE HIDROCARBUROS

	1997	1998	1999	2000	2001
1) DATOS RECAUDATORIOS (millones €)					
<i>Recaudación líquida</i>					
I. Especial sobre Hidrocarburos	7 925	8 398	8 943	9 077	9 244
	-3.2%	6.0%	6.5%	1.5%	1.8%
Devoluciones	397	116	38	59	33
· Gestionadas por la Agencia Tributaria	32	29	25	36	19
· Ajustes con País Vasco y Navarra	366	87	13	23	14
<i>Recaudación bruta</i>					
I. Especial sobre Hidrocarburos	8 322	8 514	8 981	9 137	9 277
	1.3%	2.3%	5.5%	1.7%	1.5%
<i>Ejercicios cerrados</i>	7	4	4	5	5
	57.7%	-49.1%	-0.9%	48.9%	-1.6%
<i>Ejercicio corriente</i>	8 315	8 511	8 977	9 132	9 272
	1.3%	2.4%	5.5%	1.7%	1.5%
· Contraído simultáneo	8 250	8 319	8 752	8 891	9 037
	0.7%	0.8%	5.2%	1.6%	1.6%
· Contraído previo	65	192	225	240	235
	415.8%	195.9%	17.4%	6.6%	-2.0%
2) MAGNITUDES ECONOMICAS ASOCIADAS (tasas de variación)					
Gasolina con plomo	-10.6%	-11.9%	-12.7%	-21.9%	-50.9%
Gasolina sin plomo	24.3%	13.7%	11.3%	12.3%	26.8%
Consumo total de gasolinas	1.0%	-1.4%	-1.3%	-3.7%	-2.6%
Gasóleo automoción	9.8%	11.5%	10.7%	7.9%	6.7%
Gasóleos bonificados	-4.4%	15.9%	7.6%	0.9%	-2.4%
Consumo total de gasóleos	5.0%	12.9%	9.7%	5.7%	4.0%
Consumo total de carburantes	3.6%	7.8%	6.1%	2.9%	2.2%

FUENTES: Cuentas a rendir, EEFF-Recaudación Líquida y BUDA-Estadísticas Territoriales-Modelo 570.

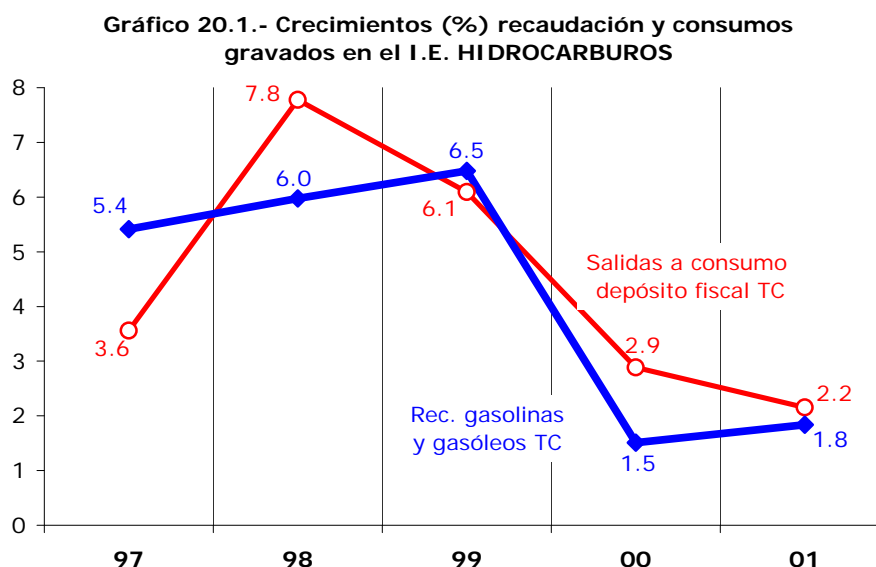
Esta figura tributaria representa el **55.8%** del total de la recaudación por Impuestos Especiales (si bien su importancia relativa viene descendiendo en los últimos años a favor del I.E. sobre el Tabaco y a raíz de la creación del nuevo Impuesto sobre la Electricidad). El incremento en términos brutos es del 1.5%; del total de la recaudación bruta, el 97.4% son ingresos por contraído simultáneo y el 2.6% restante procede del contraído previo de ejercicio corriente.

CUADRO 20.2.- HOMOGENEIZACIONES EN LA RECAUDACION BRUTA DEL I.E. SOBRE HIDROCARBUROS

	1997	1998	1999	2000	2001
Cuotas recaudadas en País Vasco y Navarra					
Ajustes a favor del País Vasco y Navarra	-366	-87	-13	-23	-14
Otras devoluciones	-32	-29	-25	-36	-19
I. Especial sobre Hidrocarburos homogéneo	7 925	8 398	8 943	9 077	9 244
	5.4%	6.0%	6.5%	1.5%	1.8%

A partir de la recaudación bruta, la **recaudación homogénea** se define eliminando tanto las recaudaciones y los ajustes a favor del País Vasco y Navarra (por la cesión a las Haciendas Forales de la recaudación atribuible a sus territorios en 1997 y 1998) como el resto de devoluciones (por incluir rectificaciones contables que distorsionan la evolución de la recaudación bruta). Así, la **tasa de**

crecimiento homogéneo es del **1.8%** en 2001, tres décimas superior a la del año anterior (Cuadro 20.2 y Gráfico 20.1.).



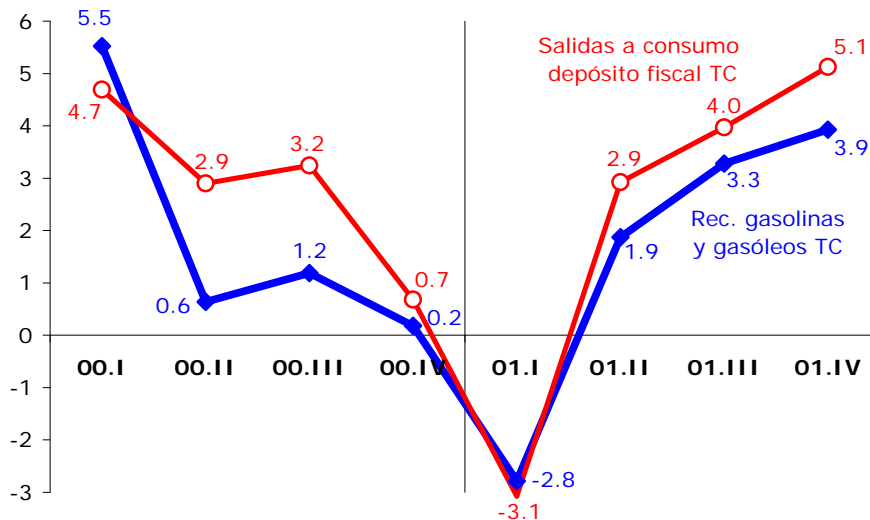
Los **consumos de carburantes** en territorio común alcanzaron la cifra de **35.259 M. litros** en 2001, con un crecimiento respecto a 2000 del **2.2%**, siete décimas por debajo de la tasa registrada el año anterior (2.9%). El descenso en un **-50.9%** de la **gasolina con plomo** se debe a su retirada del mercado a partir de agosto de 2001, pasando a integrarse dentro de los consumos de **gasolinas sin plomo** (en concreto, los de 98 l.O.), que aumentan un **26.8%** (12.3% en 2000). En conjunto, el **consumo total de gasolinas** suaviza su ritmo de decrecimiento en 2001 (**-2.6%**, frente a -3.7% en 2000).

En lo que respecta a los gasóleos, el consumo de gasóleo **de automoción** se incrementa en 2001 un **6.7%** (7.9% el año anterior), y los **gasóleos bonificados de uso agrícola y calefacción** pasan de aumentar un escaso 0.9% en 2000 a disminuir un **-2.4%** en 2001.

Estas cifras confirman la continuación del proceso de desplazamiento de la demanda de carburantes desde las gasolinas hacia los **gasóleos** (que crecen un **4.0%** en 2001). Esta modificación en la estructura del consumo de hidrocarburos afecta de manera muy significativa a la evolución del **tipo medio efectivo** del impuesto, ya que los gasóleos están gravados a un tipo impositivo que es casi la mitad del de las gasolinas. Además, por segundo año consecutivo no se ha actualizado **la tarifa del impuesto por el incremento del IPC previsto** en el Presupuesto, lo que ha provocado una nueva caída en el tipo medio efectivo del **-0.3%** (-0.8% en 2000).

El I.E. sobre Hidrocarburos se distribuye **por tipo de carburante** en 2001 en la siguiente proporción: las cuotas impositivas asociadas al gasóleo de automoción aportan el 54.1% del total de la recaudación, las gasolinas sin plomo el 31.6%, la gasolina con plomo el 8.0%, los gasóleos bonificados (de uso agrícola y de calefacción) el 6.1%, y el resto de hidrocarburos y las devoluciones el 0.2%. Las variaciones trimestrales de la recaudación en los dos últimos años, junto con los respectivos crecimientos de los consumos fiscales de carburantes, se recogen en el Gráfico 20.2.

Gráfico 20.2.- Evolución trimestral (%) recaudación y consumos gravados en el I.E. HIDROCARBUROS

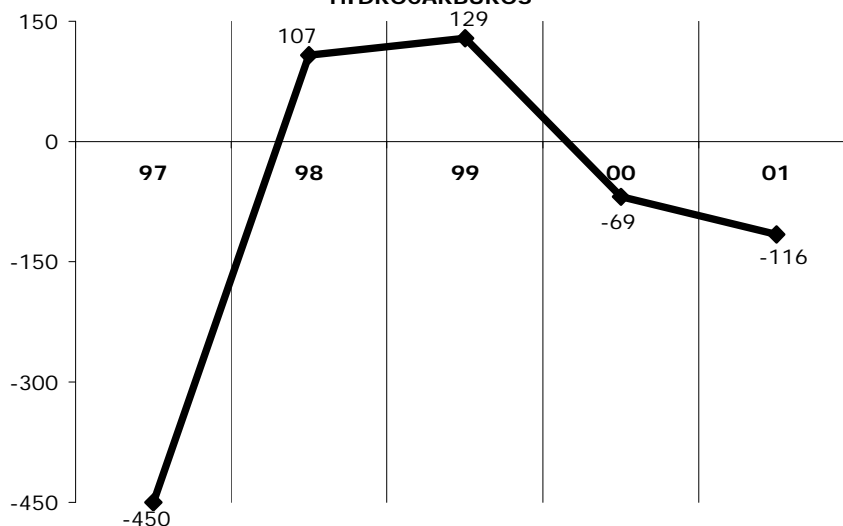


La **desviación presupuestaria** en 2001 ha sido de **-116 M. €** por haberse previsto unos consumos fiscales superiores a los realizados, siendo el grado de ejecución presupuestaria del **98.8%**. En el Cuadro y Gráfico 20.3 figuran las desviaciones presupuestarias de los últimos años, destacando de entre ellas la que tuvo lugar en 1997 derivada de la cesión al País Vasco de la recaudación generada en su territorio (no contemplada a la hora de elaborar el Presupuesto).

CUADRO 20.3.- DESVIACIONES PRESUPUESTARIAS EN EL I.E. SOBRE HIDROCARBUROS (M. €)

	1997	1998	1999	2000	2001
Presupuesto	8 375	8 291	8 814	9 147	9 360
Recaudación	7 925	8 398	8 943	9 077	9 244
Desviación sobre el Presupuesto	-450	107	129	-69	-116
Porcentaje de ejecución presupuestaria (%)	94.6	101.3	101.5	99.2	98.8

Gráfico 20.3.- Desviaciones presupuestarias (M. €) en el I.E. HIDROCARBUROS



21. IMPUESTO ESPECIAL SOBRE LAS LABORES DEL TABACO

La recaudación líquida del **I.E sobre Labores del Tabaco** ha sido de **4 477 M. €** en 2001, lo que supone un incremento respecto al año anterior del **7.0%** (9.8% en 2000, Cuadro 21.1) como consecuencia del ligero aumento del **consumo fiscal de tabaco** (crece un **0.9%** frente al 5.9% de 2000, si bien el del tabaco rubio, de mayor importancia recaudatoria, se eleva un 3.3%) y de la **subida del precio medio de la cajetilla (5.6%**, principalmente de tabaco negro que se encarece un 7.3%). Esta figura impositiva representa el **27.0%** del total de la recaudación por Impuestos Especiales. Las devoluciones (121 M. €) corresponden en su práctica totalidad a los **ajustes al País Vasco y Navarra**, ya que desde 1997 se han cedido a las Haciendas Forales los ingresos generados en sus respectivos territorios por este concepto tributario, si bien la apertura en 2000 de un depósito fiscal en el País Vasco viene reduciendo su magnitud desde entonces.

**CUADRO 21.1.- EVOLUCION DE LA RECAUDACIÓN Y BASES GRAVADAS
EN EL IMPUESTO SOBRE LABORES DEL TABACO**

	1997	1998	1999	2000	2001
1) DATOS RECAUDATORIOS (millones €)					
<i>Recaudación líquida</i>					
I. Especial sobre Labores del Tabaco	3 014	3 680	3 811	4 186	4 477
	12.1%	22.1%	3.6%	9.8%	7.0%
Devoluciones	125	246	252	182	121
· Gestionadas por la Agencia Tributaria	0	0	2	0	0
· Ajustes con País Vasco y Navarra	125	246	250	182	121
<i>Recaudación bruta</i>					
I. Especial sobre Labores del Tabaco	3 139	3 925	4 064	4 369	4 598
	16.8%	25.0%	3.5%	7.5%	5.3%
<i>Ejercicios cerrados</i>	0	0	0	3	0
<i>Ejercicio corriente</i>	3 139	3 925	4 064	4 366	4 598
	16.8%	25.0%	3.5%	7.4%	5.3%
· Contraído simultáneo	3 139	3 925	4 054	4 363	4 581
	16.8%	25.0%	3.3%	7.6%	5.0%
· Contraído previo	0	0	10	3	17
				-70.9%	493.9%
2) MAGNITUDES ECONOMICAS ASOCIADAS (tasas de variación)					
Nº cajetillas tabaco negro	-3.8%	2.0%	-10.4%	-3.3%	-6.9%
Nº cajetillas tabaco rubio	-2.9%	20.1%	2.3%	9.1%	3.3%
Total nº cajetillas vendidas tabaco	-3.2%	14.3%	-1.3%	5.9%	0.9%
Precio medio venta público tabaco negro	18.0%	9.2%	4.7%	0.8%	7.3%
Precio medio venta público tabaco rubio	17.1%	9.0%	4.0%	4.0%	4.4%
Precio medio total venta público tabaco	17.4%	10.5%	5.1%	4.3%	5.6%

FUENTES: Cuentas a rendir, EEFF-Recaudación Líquida, Tabacalera y BUDA-Estadísticas Territoriales-Modelo 580.

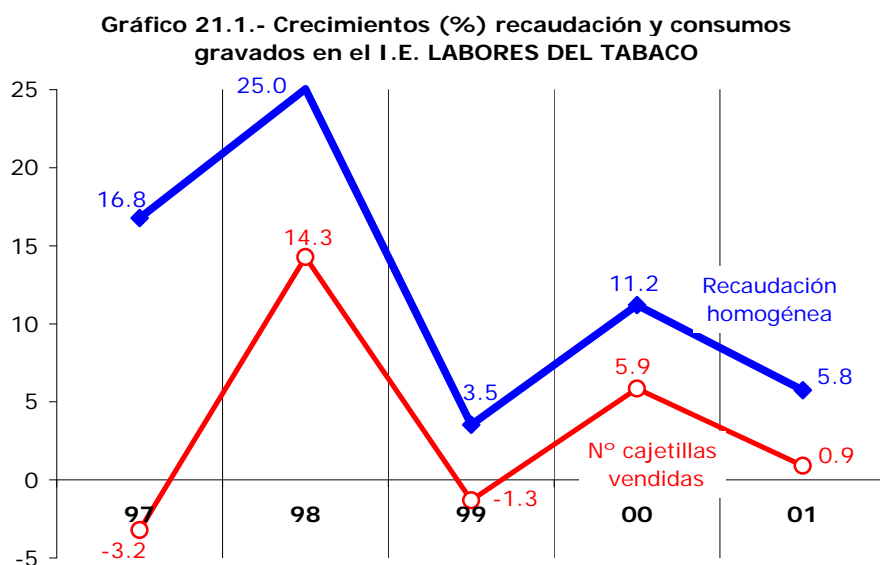
La recaudación bruta ha aumentado un 5.3% en 2001, y de ella el 99.6% procede de ingresos de autoliquidaciones de ejercicio corriente. Hasta 1999, la recaudación homogénea coincidía con la bruta ya que, sumando los ajustes con País Vasco y Navarra, se obtenía la recaudación en territorio nacional (la recaudación era ingresada íntegramente en territorio común, y la parte atribuible a las Haciendas Forales se les liquidaba a través de los ajustes). Desde 2000, el ya comentado establecimiento de un depósito fiscal en el País Vasco permite que el territorio foral ingrese directamente parte de la recaudación que le corresponde, liquidándose la diferencia vía ajustes (ahora de menor importe).

Por lo tanto, para obtener a partir de 2000 la recaudación homogénea (en territorio nacional) del I.E. sobre Tabacos es necesario añadir a la recaudación bruta los ingresos realizados en el depósito fiscal del País Vasco (que ascienden a 181 M. € en 2001). Esta corrección es la que figura en el Cuadro 21.2, con lo que la **tasa de crecimiento homogéneo** se eleva al **5.8%** en 2001, con una notable desaceleración

respecto del ritmo registrado en 2000 (11.2%) derivada de la ralentización registrada en el crecimiento del consumo fiscal de tabaco.

CUADRO 21.2.- HOMOGENEIZACIONES EN LA RECAUDACION BRUTA DEL I.E. SOBRE LABORES DE TABACO

	1997	1998	1999	2000	2001
Cuotas recaudadas en País Vasco y Navarra				150	181
I. Especial sobre Labores de Tabaco homogéneo	3 139 16.8%	3 925 25.0%	4 064 3.5%	4 519 11.2%	4 779 5.8%



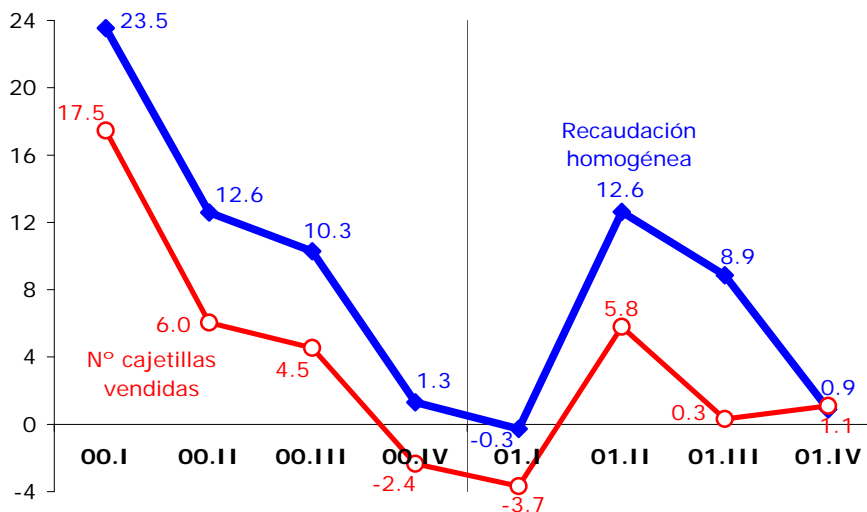
En 2001 el I.E. sobre Tabacos se distribuye **por tipo de labor** en la siguiente proporción: las cuotas impositivas asociadas a los cigarrillos rubios aportan el 83.3% del total de la recaudación bruta, los cigarrillos negros el 15.9%, y el resto de labores del tabaco el 0.8% restante.

El **número de cajetillas de cigarrillos** que salieron de depósito fiscal en 2001 ascendió a **4 562 millones**, con una tasa de variación del **0.9%**, lo que supone una desaceleración de 5 puntos respecto a 2000 (5.9%). Prosigue el continuado descenso en el consumo del **tabaco negro (-6.9%)**, mientras que la demanda de **tabaco rubio** aumenta un **3.3%**.

La política de fijación de precios por parte de las tabacaleras incrementó el **precio medio de la cajetilla** en un **5.6%** en 2001 (4.3% en 2000), situándose en torno a los **1.8 euros**. El aumento ha sido del 7.3% en el caso del tabaco negro (precio medio en 2001, 1.29 euros), y del 4.4% en el del rubio (precio medio en 2001, 1.95 euros).

Los **tipos impositivos** no han sufrido variación desde 1997. Las variaciones anuales y trimestrales de la recaudación del I.E. sobre Tabacos, junto con los respectivos crecimientos de los consumos fiscales de cajetillas de cigarrillos, se recogen en los Gráficos 21.1 y 21.2, en los que se aprecia la clara sintonía entre ambas evoluciones (el diferencial corresponde al aumento del precio medio de la cajetilla).

Gráfico 21.2.- Evolución trimestral (%) recaudación y consumos gravados en I.E. LABORES DEL TABACO

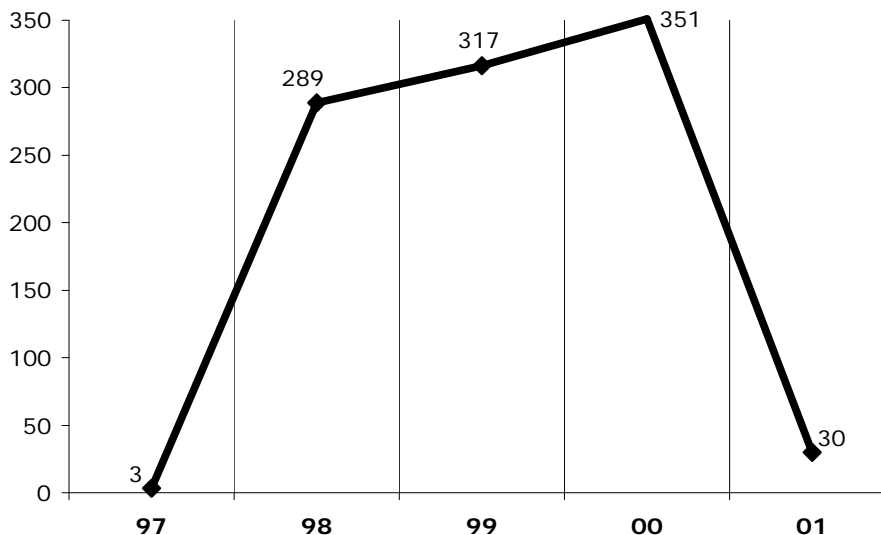


La **desviación presupuestaria** en 2001 por este concepto tributario ha ascendido a **30 M. €**, (Cuadro 21.2), con un porcentaje de ejecución del **100.7%**, debido principalmente al hecho de que el número de cajetillas vendidas ha superado a las previstas.

CUADRO 21.3.- DESVIACIONES PRESUPUESTARIAS EN EL I.E. SOBRE EL TABACO (M. €)

	1997	1998	1999	2000	2001
Presupuesto	3 011	3 391	3 495	3 835	4 447
Recaudación	3 014	3 680	3 811	4 186	4 477
Desviación sobre el Presupuesto	3	289	317	351	30
Porcentaje de ejecución presupuestaria (%)	100.1	108.5	109.1	109.2	100.7

Gráfico 21.3.- Desviaciones presupuestarias (M. €) en el I.E. LABORES DEL TABACO



22. IMPUESTO ESPECIAL SOBRE DETERMINADOS MEDIOS DE TRANSPORTE

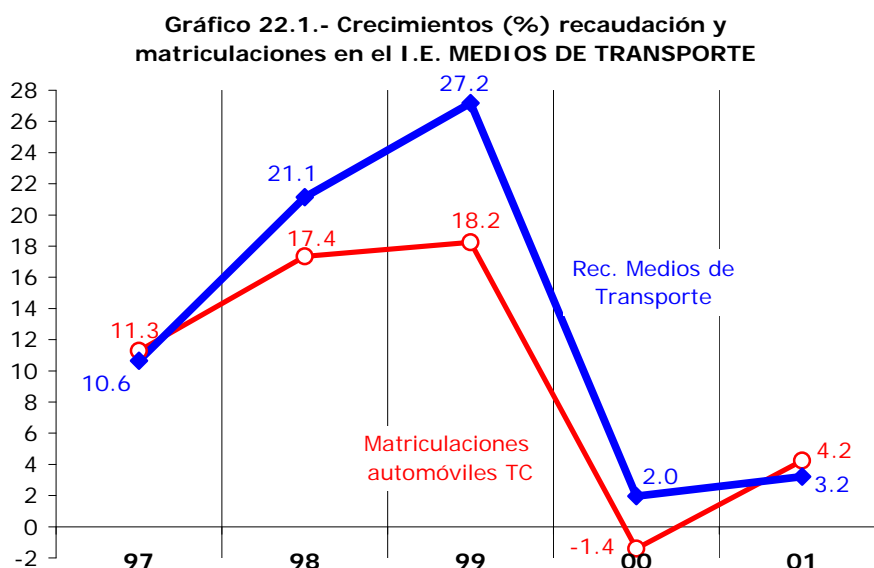
Su recaudación líquida en 2001 ha ascendido a **1 204 M. €**, con una tasa de variación con respecto al año anterior del **2.1%** (Cuadro 22.1) como resultado de la combinación de dos factores: el aumento en un **4.2%** de la **matriculación de automóviles** en territorio común, y un descenso del **-2.1%** de la **cuota impositiva media por vehículo** debido a los incentivos fiscales introducidos en 2001 (se eleva la ayuda del Plan Prever en 240 euros cuando se sustituye un vehículo de gasolina con plomo por otro de gasolina sin plomo, y se reduce a la mitad la cuota impositiva en la compra de monovolúmenes por parte de las familias numerosas; ver Anexo A.1).

CUADRO 22.1.- EVOLUCION DE LA RECAUDACIÓN Y LAS MATRICULACIONES EN EL IMPUESTO SOBRE DETERMINADOS MEDIOS DE TRANSPORTE

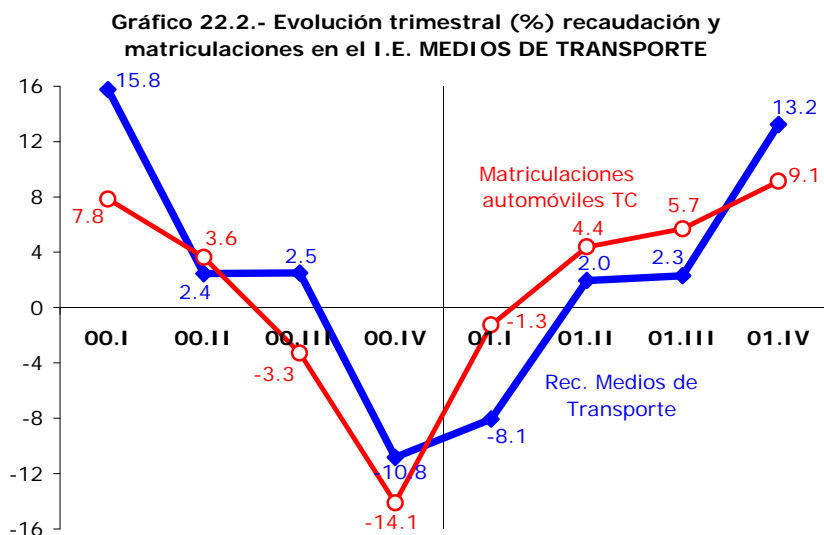
	1997	1998	1999	2000	2001
1) DATOS RECAUDATORIOS (millones €)					
<i>Recaudación líquida</i>					
I. Especial sobre Medios de Transporte	753	911	1 156	1 179	1 204
	11.3%	20.9%	27.0%	2.0%	2.1%
Devoluciones	20	27	35	36	51
<i>Recaudación bruta</i>					
I. Especial sobre Medios de Transporte	774	937	1 192	1 215	1 254
	10.6%	21.1%	27.2%	2.0%	3.2%
<i>Ejercicios cerrados</i>	1	1	1	1	2
	-42.6%	33.1%	13.9%	70.4%	11.0%
<i>Ejercicio corriente</i>	773	936	1 191	1 214	1 253
	10.7%	21.1%	27.2%	1.9%	3.2%
· Contraído simultáneo	771	932	1 188	1 210	1 250
	10.8%	21.0%	27.4%	1.9%	3.3%
· Contraído previo	2	4	3	3	3
	-0.4%	57.2%	-21.4%	10.2%	-18.0%
2) MAGNITUDES ECONOMICAS ASOCIADAS (tasas de variación)					
Matriculaciones automóviles (sin PV ni Navarra)	11.3%	17.4%	18.2%	-1.4%	4.2%

FUENTES: Cuentas a rendir, EEFF-Recaudación Líquida, ANFAC y BDN-Modelos 565/567.

En el Gráfico 22.1 figuran las evoluciones de la recaudación del impuesto y de la matriculación de turismos desde 1997. Las diferencias entre ambas proceden de las variaciones registradas por la cuota impositiva media en cada año, tanto por los aumentos en el precio medio franco fábrica de los automóviles como por la evolución del tipo medio efectivo (los vehículos de mayor cilindrada se gravan al 12%, los de menor al 7%).



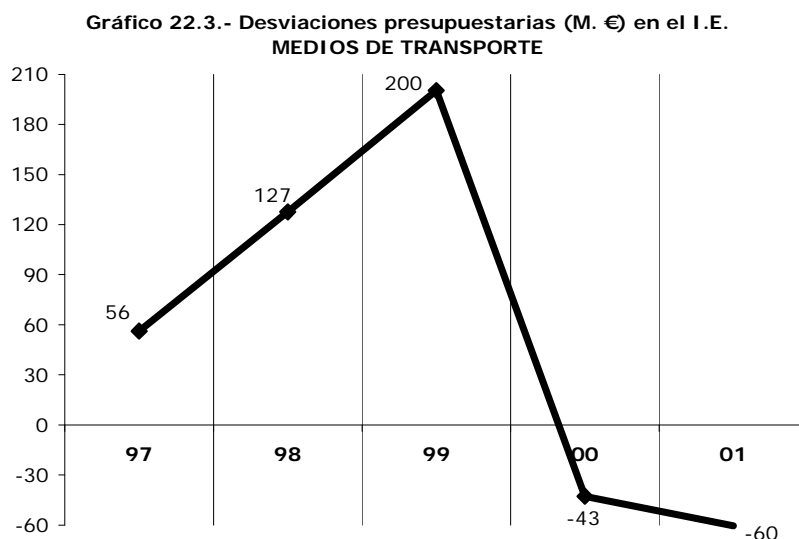
En el Gráfico 22.2 se recoge la evolución trimestral de estas mismas magnitudes, y en él se observa su recuperación a lo largo de 2001, que culmina en el cuarto trimestre con una subida de las matriculaciones del 9.1%, y un aumento del 13.2% en la recaudación (diferencial atribuible a la mayor proporción de compras de vehículos de alta cilindrada, que soportan un mayor gravamen), y en parte también como reflejo simétrico del descenso de matriculaciones en diciembre de 2000 por la incidencia de la huelga de transportistas encargados de trasladar los vehículos desde las fábricas a los concesionarios.



Finalmente, la **desviación presupuestaria** de este concepto impositivo asciende a **-60 M. €** en 2001 (Cuadro 22.2 y Gráfico 22.3), con un grado de cumplimiento del 95.2%, debida a que el Presupuesto no incorporaba el impacto recaudatorio de las medidas normativas antes comentadas.

CUADRO 22.2.- DESVIACIONES PRESUPUESTARIAS EN EL I.E. SOBRE MEDIOS DE TRANSPORTE (M. €)

	1997	1998	1999	2000	2001
Presupuesto	697	783	956	1 222	1 264
Recaudación	753	911	1 156	1 179	1 204
Desviación sobre el Presupuesto	56	127	200	-43	-60
Porcentaje de ejecución presupuestaria (%)	108.0	116.3	121.0	96.5	95.2



23. IMPUESTO SOBRE LA ELECTRICIDAD

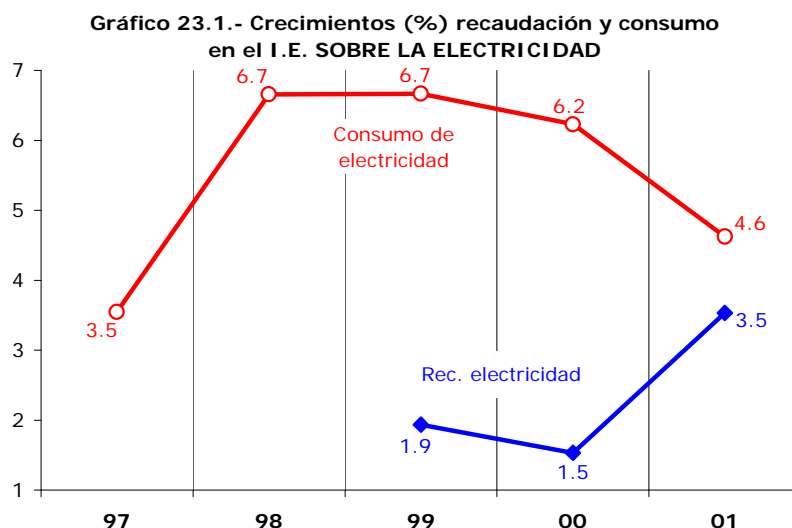
La recaudación por este concepto impositivo asciende a **658 M. €** en 2001 (Cuadro 23.1), con una tasa de variación con respecto al año anterior del **1.4%**, que viene afectada por el cambio en el modelo de declaración de una Gran Empresa eléctrica en 1999.

CUADRO 23.1.- EVOLUCION DE LA RECAUDACIÓN Y BASES GRAVADAS EN EL IMPUESTO SOBRE LA ELECTRICIDAD

	1998	1999	2000	2001
1) DATOS RECAUDATORIOS (millones €)				
<i>Recaudación líquida</i>				
I. Especial sobre la Electricidad	505	598 18.4%	649 8.4%	658 1.4%
Devoluciones	3	16	0	1
<i>Recaudación bruta</i>				
I. Especial sobre la Electricidad	508	615 21.0%	649 5.6%	659 1.5%
<i>Ejercicios cerrados</i>	0	0	0	0
<i>Ejercicio corriente</i>	508	615 21.0%	649 5.6%	659 1.5%
· Contraído simultáneo	508	614 21.0%	648 5.5%	659 1.6%
· Contraído previo	0	0	1 172.9%	1 -43.7%
2) MAGNITUDES ECONOMICAS ASOCIADAS (tasas de variación)				
Consumo de electricidad (desplazado un mes)	6.7%	6.7%	6.2%	4.6%
Precio medio del KWh		-4.4%	-4.4%	-1.0%

FUENTES: Cuentas a rendir, EEFF-Recaudación Líquida y Síntesis de Indicadores Económicos.

Corrigiendo la recaudación bruta de esta circunstancia y del efecto implantación (el año 1998 incluye sólo los ingresos correspondientes a once meses, Cuadro 23.2), se obtiene una **tasa de crecimiento homogéneo** del **3.5%** en 2001 (frente al 1.5% del año anterior), tasa que es el resultado de un aumento del **4.6%** en el **consumo de electricidad** que se compensa parcialmente con el descenso en un **-1.0%** del **precio medio del KWh**.

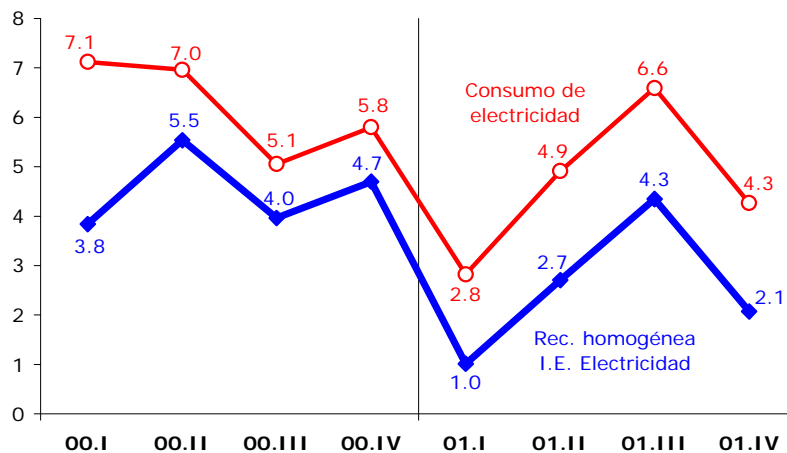


Los Gráficos 23.1 y 23.2 recogen los crecimientos anuales y trimestrales del consumo y del I.E. sobre la Electricidad de los últimos años. Se aprecia como el **consumo de electricidad**, tradicional indicador de actividad económica, mantiene en 2001 un ritmo de crecimiento (4.6%) entre **1.5 y 2 puntos inferior** al de ejercicios anteriores. El **tipo impositivo** se mantiene constante en el 5.11% del total facturado desde la creación de esta figura.

CUADRO 23.2.- HOMOGENEIZACIONES EN LA RECAUDACION BRUTA DE I.E. ELECTRICIDAD

	1998	1999	2000	2001
Recaudación hipotética adicional en 1os. meses 1998	107			
Cambios modelos declaración GE		12	-12	
I. Especial sobre la Electricidad homogéneo	615	627 1.9%	637 1.5%	659 3.5%

Gráfico 23.2.- Evolución trimestral (%) de la recaudación y el consumo en I.E. ELECTRICIDAD

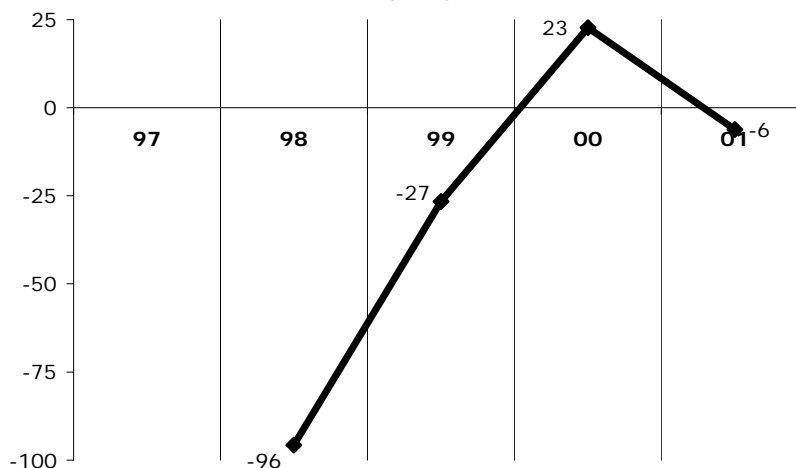


Por último, la cifra recaudada ha sido **6 M. €** inferior a la prevista en el Presupuesto, debido a que el crecimiento del consumo eléctrico ha sido menor que el esperado (Cuadro y Gráfico 23.3).

CUADRO 23.3.- DESVIACIONES PRESUPUESTARIAS EN I.E. SOBRE ELECTRICIDAD (M. €)

	1998	1999	2000	2001
Presupuesto	601	625	626	664
Recaudación	505	598	649	658
Desviación sobre el Presupuesto	-96	-27	23	-6
Porcentaje de ejecución presupuestaria (%)	84.1	95.7	103.6	99.1

Gráfico 23.3.- Desviaciones presupuestarias (M. €) en el I.E. ELECTRICIDAD



24. RESTANTES CONCEPTOS DEL CAPITULO II

En este apartado se incluyen las recaudaciones del tramo no cedido del Impuesto sobre Transmisiones Patrimoniales y Actos Jurídicos Documentados, los Impuestos sobre el Tráfico Exterior, la Tasa por Cotización, Producción y Almacenamiento de Azúcar e Isoglucosa, el Impuesto sobre las Primas de Seguros y los ingresos de Otros Impuestos Indirectos extinguidos (Cuadro 24.1). De todos ellos, los más significativos en cuanto a recaudación son, dentro del de Tráfico Exterior, la **Tarifa Exterior Común** (49% del total del resto del Capítulo II), y el **Impuesto sobre Primas de Seguros** (47%).

**CUADRO 24.1.- EVOLUCION DE LA RECAUDACIÓN
EN EL RESTO DE LOS INGRESOS DEL CAPITULO II**

	1997	1998	1999	2000	2001
1) DATOS RECAUDATORIOS (millones €)					
<i>Recaudación líquida</i>					
Restantes conceptos del Capítulo II	1 196	1 533	1 623	1 824	1 871
	41.4%	28.2%	5.9%	12.4%	2.5%
· Impuesto sobre Transmisiones Patrimoniales	6	7	8	9	8
	-3.6%	2.2%	25.7%	6.9%	-6.5%
· Impuesto sobre Actos Jurídicos Documentados	90	3	2	1	1
	-47.8%	-96.5%	-29.5%	-61.2%	-9.0%
· <i>Impuestos sobre el Tráfico Exterior</i>	674	798	867	969	953
	12.9%	18.4%	8.6%	11.8%	-1.7%
· Tarifa exterior común	647	760	814	928	918
	14.7%	17.4%	7.1%	14.0%	-1.0%
· Exacciones agrícolas	27	38	53	42	34
	-17.2%	41.9%	38.1%	-21.8%	-17.3%
· Cotización, prod. y alm. de azúcar e isoglucosa	47	43	48	49	34
	-14.1%	-8.8%	12.3%	2.0%	-31.4%
· <i>Impuesto sobre las Primas de Seguros</i>	379	666	688	789	878
		75.7%	3.3%	14.7%	11.3%
· Otros impuestos indirectos	0	16	9	8	-3
			-43.0%	-18.5%	-140.4%
Devoluciones	66	22	16	16	20
<i>Recaudación bruta</i>					
Restantes conceptos del Capítulo II	1 262	1 555	1 638	1 840	1 890
	43.1%	23.2%	5.4%	12.3%	2.7%
<i>Ejercicios cerrados</i>	13	10	8	14	7
	-43.3%	-20.2%	-15.4%	67.3%	-47.8%
<i>Ejercicio corriente</i>	1 250	1 545	1 630	1 826	1 883
	45.3%	23.6%	5.5%	12.1%	3.1%
· Contraído simultáneo	1 240	1 534	1 623	1 820	1 877
	46.2%	23.7%	5.8%	12.2%	3.1%
· Contraído previo	9	10	7	6	6
	-19.9%	10.9%	-31.1%	-12.8%	-2.5%
2) MAGNITUDES ECONOMICAS ASOCIADAS (tasas de variación)					
Base gravada en el I. Primas de Seguros		10.9%	0.0%	14.7%	11.3%

FUENTES: Cuentas a rendir y EEFF-Recaudación Líquida.

El **Impuesto sobre Transmisiones Patrimoniales** es un impuesto cedido a todas las Comunidades Autónomas excepto Ceuta y Melilla, con una recaudación de **8 M. €**.

El **Impuesto sobre Actos Jurídicos Documentados** se encuentra cedido en su totalidad a las CC.AA. desde 1997, siendo la Comunidad de Madrid la última en recibir la cesión. La recaudación por este concepto ha sido de **1 M. €**.

La recaudación de los impuestos que gravan el **Tráfico Exterior** (recursos propios de la Unión Europea) ha ascendido en 2001 a **953 M. €**, un **1.7% menos** que en 2000, tasa afectada por la ralentización de las importaciones y el cierre anticipado de la contabilidad de las aduanas por la introducción del euro. Por componentes, los ingresos de la **Tarifa Exterior Común** (96% del total) bajan un **-1.0%** (+14.0% en 2000), y las **Exacciones Agrícolas** alcanzaron la cifra de 34 M. €.

La **Tasa por Cotización, Producción y Almacenamiento de Azúcar e Isoglucosa** constituye también un recurso propio de la Unión Europea, con una recaudación por este concepto en 2001 de **34 M. €**, y se contabiliza exclusivamente en la Delegación de Madrid.

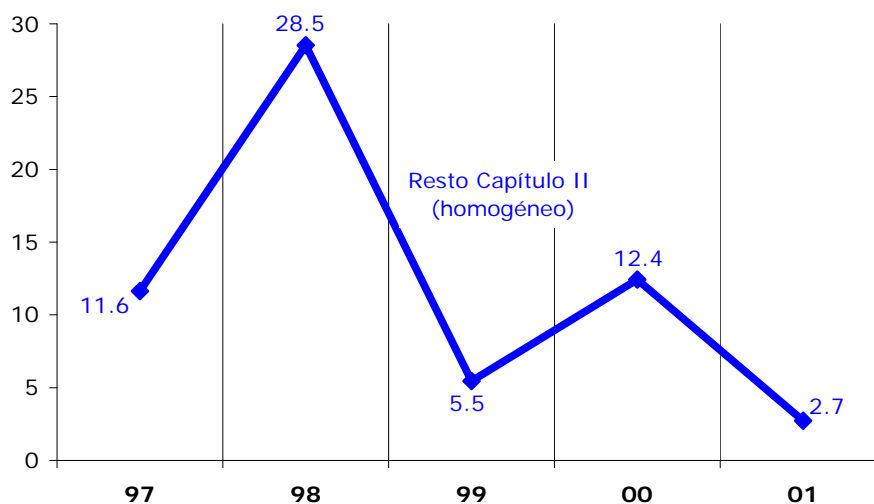
Por el **Impuesto sobre las Primas de Seguros** se han recaudado **878 M. €**, un **11.3%** más que en 2000, la misma tasa de variación registrada por su **base imponible** (valorada en **14 641 M. €** en 2001).

La **recaudación homogénea** se define eliminando el Impuesto sobre Actos Jurídicos Documentados (por el tramo no cedido a Madrid hasta 1997), ajustando el de Primas de Seguros (por ser de reciente creación), y sumando las devoluciones. De estas correcciones (Cuadro 24.2) resulta una tasa de crecimiento del **2.7%** en 2001, muy por debajo del 12.4% alcanzado el año anterior por efecto de la brusca contracción experimentada por la Tarifa Exterior Común.

CUADRO 24.2.- HOMOGENEIZACIONES EN LA RECAUDACION BRUTA DEL RESTO CAPITULO II

	1997	1998	1999	2000	2001
Impuesto sobre Actos Jurídicos Documentados	-90	-3	-2	-1	-1
Impuesto sobre las Primas de Seguros	-379				
Tasa homogénea Resto Capítulo II	11.6%	28.5%	5.5%	12.4%	2.7%

Gráfico 24.1.- Crecimiento (%) de la recaudación en el RESTO CAPITULO II

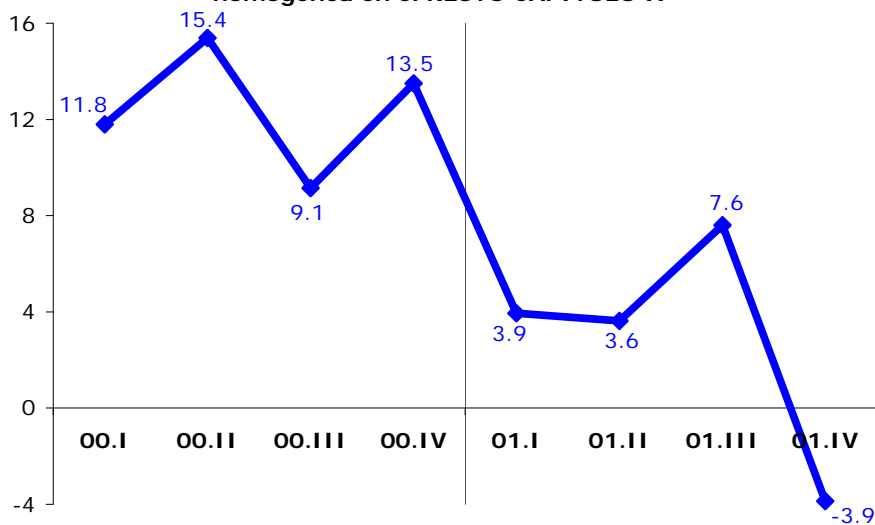


Del total de la recaudación bruta, el 99.3% procede de ingresos de contraído simultáneo, en línea con años anteriores.

El Gráfico 24.2 muestra la **evolución trimestral de la recaudación homogénea**. En él se aprecia la significativa desaceleración que experimentan las tasas de variación en 2001, reflejo de la registrada por la Tarifa Exterior Común y de especial virulencia en el cuarto trimestre (tras los acontecimientos del 11-S y por el cierre anticipado de la contabilidad).

Por último, por este concepto se han recaudado **34 M. € menos que los previstos en el Presupuesto** (Cuadro 24.2 y Gráfico 24.3), desviación que se concentra casi exclusivamente en los impuestos sobre el Tráfico Exterior (-33 M. €).

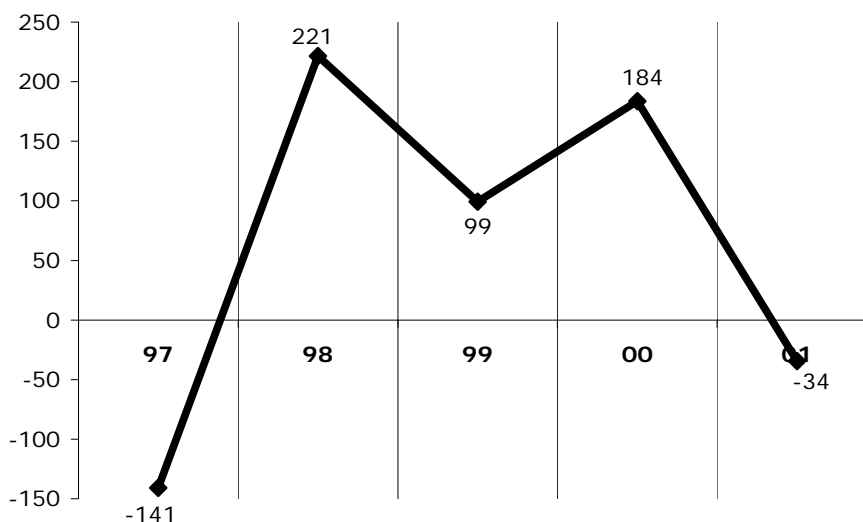
Gráfico 24.2.- Evolución trimestral (%) recaudación homogénea en el RESTO CAPITULO II



CUADRO 24.3.- DESVIACIONES PRESUPUESTARIAS EN EL RESTO DEL CAPITULO II (M. €)

	1997	1998	1999	2000	2001
Presupuesto	1 337	1 311	1 524	1 641	1 905
Recaudación	1 196	1 533	1 623	1 824	1 871
Desviación sobre el Presupuesto	-141	221	99	184	-34
Porcentaje de ejecución presupuestaria (%)	89.5	116.9	106.5	111.2	98.2

Gráfico 24.3.- Desviaciones presupuestarias (M. €) en el RESTO CAPITULO II



25. CAPITULO III: TASAS Y OTROS INGRESOS

La recaudación de este capítulo presupuestario gestionada por la Agencia Tributaria asciende a **1 590 M. €** en 2001 (Cuadro 25.1), con un aumento del **45.8%** respecto a 2000, debido a la **significativa actualización y aplicación a las empresas de telefonía móvil de la Tasa por reserva del dominio público radioeléctrico**. Eliminando esta tasa radioeléctrica, la tasa de variación del Capítulo III en 2001 se reduce al 3.8% (frente al 0.7% en 2000).

**CUADRO 25.1.- EVOLUCION DE LA RECAUDACION EN EL CAPITULO III:
TASAS Y OTROS INGRESOS**

	1997	1998	1999	2000	2001
1) DATOS RECAUDATORIOS (millones €)					
<i>Recaudación líquida</i>					
Total Capítulo III *	981	1 145	1 083	1 091	1 590
	-2.9%	16.7%	-5.4%	0.7%	45.8%
· Tasas de juego	320	313	270	291	297
	1.6%	-2.1%	-13.7%	7.7%	2.2%
· Otras tasas*	183	312	334	360	779
	27.5%	70.8%	7.0%	7.9%	116.0%
· Recargo de apremio y otros	192	201	193	190	232
	-9.4%	4.6%	-3.9%	-1.8%	22.4%
· Intereses de demora	194	225	205	160	176
	-23.0%	16.2%	-8.7%	-22.0%	9.9%
· Sanciones Tributarias	93	93	80	90	106
	4.5%	0.8%	-14.1%	11.9%	18.4%
Devoluciones	59	67	91	58	51
<i>Recaudación bruta</i>					
Total Capítulo III *	1 040	1 211	1 174	1 149	1 641
	0.7%	16.4%	-3.1%	-2.1%	42.8%
<i>Ejercicios cerrados</i>	176	238	198	199	209
	1.1%	35.4%	-17.0%	0.6%	5.1%
<i>Ejercicio corriente</i>	865	973	976	950	1 432
	0.6%	12.6%	0.3%	-2.7%	50.7%
· Contraído simultáneo	617	743	743	717	1 162
	4.7%	20.4%	0.1%	-3.5%	62.0%
· Contraído previo	248	231	233	233	270
	-8.3%	-6.9%	1.1%	0.0%	15.9%

FUENTES: Cuentas a rendir y EEFF-Recaudación Líquida.

* El Capítulo III incluye únicamente los ingresos gestionados por la AEAT, excepto el concepto Otras Tasas que está incluido en todos los ejercicios con independencia del órgano gestor.

Los ingresos por **Tasas del Juego** proceden del tramo de recaudación no cedido a las Comunidades Autónomas de Madrid, Cantabria y Ceuta y Melilla. La tasa de variación con respecto al año anterior es del **2.2%**. Dentro de este concepto, las tasas más importantes son las de Bingo (179 M. €), Máquinas Recreativas (86 M. €) y Casinos (25 M. €).

Las **Otras Tasas** aumentan un **116.0%** en 2001 (-10.6% sin incluir la Tasa por reserva del dominio público radioeléctrico), y corresponden a conceptos diversos (por expedición del DNI, por gastos de dirección e inspección de obras, de telecomunicaciones, por expedición de títulos y diplomas académicos, por expedición de tarjetas de identidad para extranjeros, etc.). La AEAT tiene asumida su gestión recaudatoria por Orden de 4 de junio de 1998, si bien en el Cuadro 25.1 aparece el total de su recaudación desde 1997 con independencia del órgano gestor.

El **Recargo de Apremio y otros ingresos** experimenta un fuerte crecimiento del **22.4%** en 2001 (frente al -1.8% de 2000).

La recaudación por **Intereses de demora** aumenta un **9.9%**, debido a que el tipo legal de interés de demora subió en 2001 del 5.5% al 6.5%.

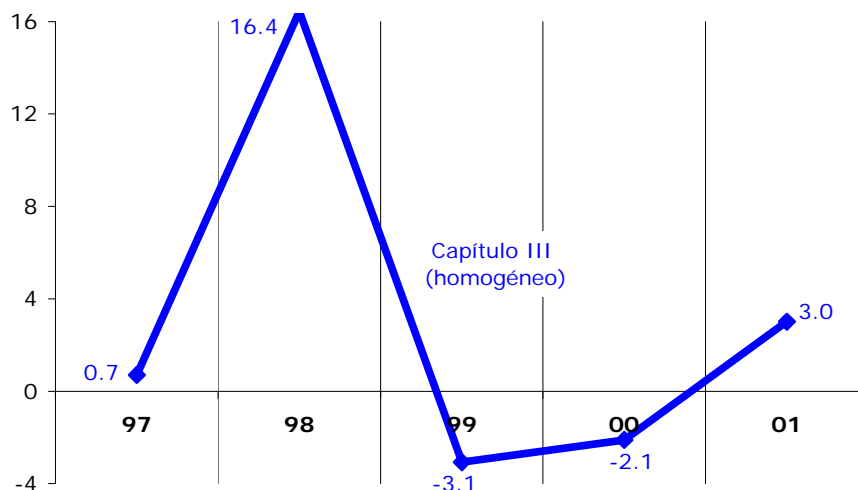
Finalmente, las **Sanciones tributarias** elevan su importe en un **18.4%** con respecto a 2000.

La **recaudación homogénea** del Capítulo III se define añadiendo las devoluciones y eliminando la Tasa por reserva del dominio público radioeléctrico (Cuadro 25.2), resultando una tasa de crecimiento en 2001 del **3.0%** (frente al -2.1% en 2000). En el gráfico 25.1 se pueden apreciar las variaciones de la recaudación homogénea de los últimos años. Del total de la recaudación bruta, el 70.8% proviene de ingresos de contraído simultáneo, el 16.5% de contraído previo de ejercicio corriente y el restante 12.7% de recaudación de ejercicios cerrados.

CUADRO 25.2.- HOMOGENEIZACIONES EN LA RECAUDACION BRUTA DEL CAPITULO III

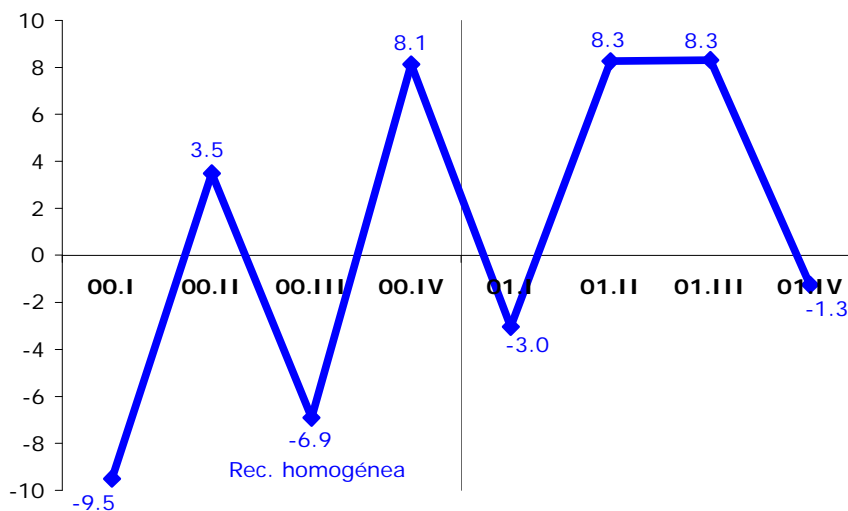
	1997	1998	1999	2000	2001
Tasa por reserva dominio público radioeléctrico					-457
Capítulo III homogéneo	1 040 0.7%	1 211 16.4%	1 174 -3.1%	1 149 -2.1%	1 184 3.0%

Gráfico 25.1.- Crecimiento (%) de la recaudación en TASAS Y OTROS INGRESOS



En el Gráfico 25.2 podemos observar la **evolución trimestral** de la recaudación homogénea en los dos últimos años, que muestra una trayectoria ascendente por las evoluciones del Recargo de Apremio y los Intereses de demora.

Gráfico 25.2.- Evolución trimestral (%) de la recaudación de TASAS Y OTROS INGRESOS

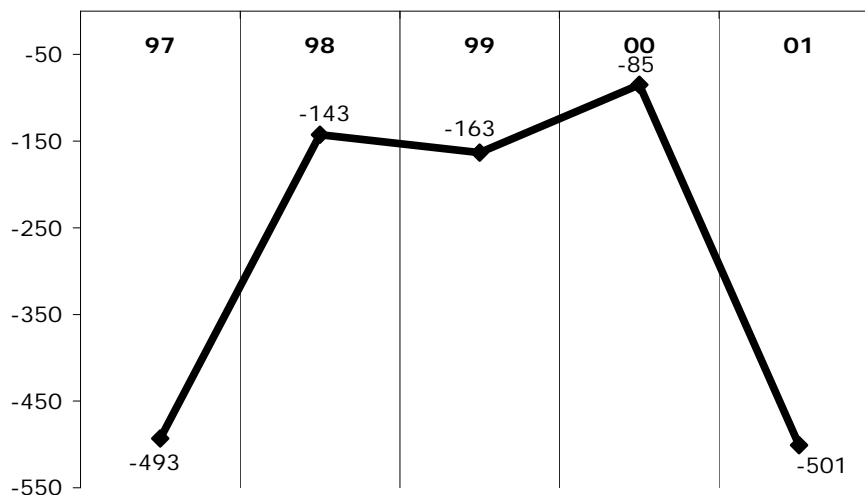


La **desviación presupuestaria** del Capítulo III ha sido de **-501 M. €** en 2001 (Cuadro 25.3), que corresponde en su práctica totalidad (-504 M. €) al ingreso parcial del importe presupuestado en concepto de tasa radioeléctrica. En el Gráfico 25.3 figura la evolución de esta desviación en los últimos cinco años.

CUADRO 25.3.- DESVIACIONES PRESUPUESTARIAS EN EL CAPITULO III (M. €)

	1997	1998	1999	2000	2001
Presupuesto	1 474	1 287	1 246	1 176	2 091
Recaudación	981	1 145	1 083	1 091	1 590
Desviación sobre el Presupuesto	-493	-143	-163	-85	-501
Porcentaje de ejecución presupuestaria (%)	66.5	88.9	86.9	92.8	76.1

Gráfico 25.3.- Desviaciones presupuestarias (M. €) en TASAS Y OTROS INGRESOS



26. EVOLUCION DE LOS DERECHOS RECONOCIDOS Y DEL CONTRAIDO PREVIO

En el ámbito del **Presupuesto de Ingresos del Estado** no sólo son de interés los ingresos, sino también los derechos reconocidos, en especial en lo relativo al déficit público y a la presión fiscal. En los apartados anteriores de este informe se han analizado los ingresos realizados y su comparación con los previstos en los Presupuestos, por lo que este apartado se referirá a los derechos reconocidos y a su relación con los citados ingresos.

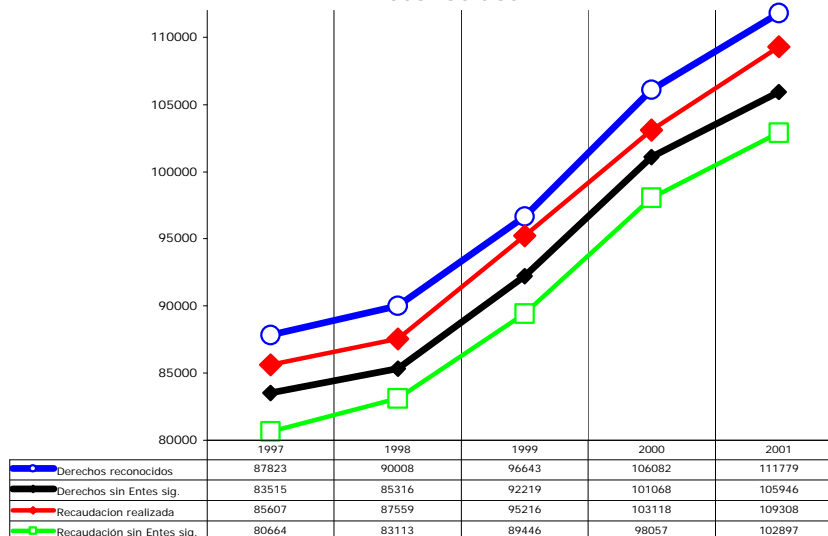
Los **derechos reconocidos** han ascendido en 2001 a **111 779 M. €**, con un crecimiento del **5.4%** respecto del año anterior, frente a los **109 308 M.** de recaudación. Debe tenerse en cuenta que mientras los primeros se refieren exclusivamente a los derechos de ejercicio corriente, tanto recaudados como pendientes de ingreso, la segunda recoge el total de ingresos realizados en el año, sean de ejercicio corriente o de ejercicios cerrados. Así la relación resultante entre ellos es:

Derechos reconocidos	111 779
? Derechos pendientes	? 4 286
= Ingresos de ejercicio corriente	107 493
+ Ingresos de ejercicios cerrados	+ 1 814
= Recaudación realizada	109 308

La evolución de los derechos viene afectada por las causas citadas para la recaudación en cuanto a los cambios normativos, ingresos de privatizaciones o cesión de impuestos a las CC.AA.. Además se ha considerado conveniente presentar separadamente el efecto de los ingresos atípicos asociados a las retenciones de trabajo de las AA.PP., ya que estas reconocen los derechos devengados del año aún cuando no se produzca su ingreso.

En los apartados anteriores de este informe se ha analizado la evolución de la recaudación bruta y líquida. A continuación se hace referencia con mayor detalle a la evolución de los ingresos de contraído previo y los derechos pendientes de cobro, tanto para el ejercicio corriente como para ejercicios cerrados, en especial, los obtenidos una vez eliminados los procedentes de las AA.PP. (Entes significativos).

Gráfico 26.1.- Importes de la recaudación y los derechos reconocidos



**CUADRO 26.1.- EVOLUCIÓN DE LOS DERECHOS RECONOCIDOS Y DE LA RECAUDACION
SEGÚN EJERCICIO DE PROCEDENCIA**

	1997	1998	1999	2000	2001	Tasas de variación			
						98/97	99/98	00/99	01/00
Derechos reconocidos (M.) (1+2)	87 823	90 008	96 643	106 082	111 779	2.5%	7.4%	9.8%	5.4%
· Entes significativos	4 307	4 691	4 424	5 014	5 833	8.9%	-5.7%	13.3%	16.3%
· Comunidades Autónomas	2 301	2 535	2 442	2 992	3 447	10.1%	-3.7%	22.5%	15.2%
· Seguridad Social	2 006	2 156	1 982	2 022	2 386	7.5%	-8.1%	2.0%	18.0%
· Restantes ingresos	83 515	85 316	92 219	101 068	105 946	2.2%	8.1%	9.6%	4.8%
(1) Derechos contraído simultaneo	77 206	79 550	86 212	95 691	100 720	3.0%	8.4%	11.0%	5.3%
· Entes significativos	498	551	646	1 455	1 865	10.7%	17.1%	125.4%	28.2%
· Comunidades Autónomas	498	551	646	1 455	1 865	10.7%	17.1%	125.4%	28.2%
· Seguridad Social	0	0	0	0	0	----	----	----	----
· Restantes ingresos	76 709	78 999	85 567	94 236	98 854	3.0%	8.3%	10.1%	4.9%
(2) Derechos contraído previo	10 616	10 458	10 431	10 391	11 060	-1.5%	-0.3%	-0.4%	6.4%
· Entes significativos	3 809	4 140	3 778	3 560	3 968	8.7%	-8.7%	-5.8%	11.5%
· Comunidades Autónomas	1 804	1 984	1 796	1 537	1 582	10.0%	-9.4%	-14.4%	2.9%
· Seguridad Social	2 006	2 156	1 982	2 022	2 386	7.5%	-8.1%	2.0%	18.0%
· Restantes ingresos	6 807	6 318	6 653	6 831	7 092	-7.2%	5.3%	2.7%	3.8%
Recaudación realizada (M.) (3+4)	85 607	87 559	95 216	103 118	109 308	2.3%	8.7%	8.3%	6.0%
· Entes significativos	4 943	4 445	5 770	5 061	6 411	-10.1%	29.8%	-12.3%	26.7%
· Comunidades Autónomas	2 408	2 010	3 018	2 714	3 667	-16.6%	50.2%	-10.1%	35.1%
· Seguridad Social	2 449	2 156	2 494	2 022	2 386	-11.9%	15.6%	-18.9%	18.0%
· Ajustes P.Vasco y Navarra	86	279	258	324	358	222.9%	-7.6%	25.6%	10.4%
· Restantes ingresos	80 664	83 113	89 446	98 057	102 897	3.0%	7.6%	9.6%	4.9%
(3) Ejercicio corriente	83 390	85 953	92 924	101 896	107 493	3.1%	8.1%	9.7%	5.5%
· Entes significativos	3 874	3 985	4 621	5 008	5 752	2.9%	16.0%	8.4%	14.8%
· Comunidades Autónomas	1 869	1 829	2 381	2 662	3 008	-2.1%	30.2%	11.8%	13.0%
· Seguridad Social	2 006	2 156	1 982	2 022	2 386	7.5%	-8.1%	2.0%	18.0%
· Ajustes P.Vasco y Navarra	86	279	258	324	358	222.9%	-7.6%	25.6%	10.4%
· Restantes ingresos	79 515	81 968	88 303	96 887	101 742	3.1%	7.7%	9.7%	5.0%
* Contraído simultaneo	77 206	79 550	86 212	95 691	100 720	3.0%	8.4%	11.0%	5.3%
· Entes significativos	498	551	646	1 455	1 865	10.7%	17.1%	125.4%	28.2%
· Comunidades Autónomas	498	551	646	1 455	1 865	10.7%	17.1%	125.4%	28.2%
· Seguridad Social	0	0	0	0	0	----	----	----	----
· Restantes ingresos	76 709	78 999	85 567	94 236	98 854	3.0%	8.3%	10.1%	4.9%
* Contraído previo	6 183	6 403	6 711	6 204	6 774	3.6%	4.8%	-7.6%	9.2%
· Entes significativos	3 463	3 713	3 975	3 553	3 886	7.2%	7.1%	-10.6%	9.4%
· Comunidades Autónomas	1 371	1 278	1 735	1 207	1 142	-6.8%	35.8%	-30.5%	-5.3%
· Seguridad Social	2 006	2 156	1 982	2 022	2 386	7.5%	-8.1%	2.0%	18.0%
· Ajustes P.Vasco y Navarra	86	279	258	324	358	222.9%	-7.6%	25.6%	10.4%
· Restantes ingresos	2 720	2 690	2 736	2 651	2 888	-1.1%	1.7%	-3.1%	8.9%
(4) Ejercicios cerrados (C. Previo)	2 218	1 605	2 292	1 222	1 814	-27.6%	42.8%	-46.7%	48.5%
· Entes significativos	982	181	1 149	53	659	-81.6%	535.2%	-95.4%	1154.7%
· Comunidades Autónomas	539	181	637	53	659	-66.5%	252.3%	-91.8%	1154.7%
· Seguridad Social	443	0	512	0	0	-100.0%	----	-100.0%	----
· Restantes ingresos	1 235	1 425	1 143	1 170	1 155	15.3%	-19.7%	2.3%	-1.3%
Derechos ptes de cobro ej. cte (M.)	4 433	4 054	3 720	4 187	4 286	-8.5%	-8.3%	12.6%	2.4%
· Entes significativos	433	706	61	330	439	63.2%	-91.4%	441.3%	33.0%
· Comunidades Autónomas	433	706	61	330	439	63.2%	-91.4%	441.3%	33.0%
· Seguridad Social	0	0	0	0	0	----	----	----	----
· Restantes ingresos	4 000	3 348	3 659	3 857	3 847	-16.3%	9.3%	5.4%	-0.3%

FUENTES: EEFF- Recaudación líquida y Cuenta de los Tributos Estatales.

En el Cuadro 26.1 se aprecia la evolución de ambas magnitudes, así como la incidencia que las citadas retenciones de trabajo de las AAPP tienen sobre las tasas. En concreto para 2001 los resultados son:

	<u>Derechos</u>	<u>Recaudación</u>
TOTAL	5.4%	6.0%
Ingresos AAPP	16.3%	26.7%
Restantes ingresos	4.8%	4.9%

26.1 RECAUDACION DE CONTRAIDO PREVIO

Los **ingresos de contraído previo** han ascendido en 2001 a **8 588 M. €**, con una tasa de variación del **15.6%** respecto al año anterior, representando el **6.0%** del total de la recaudación bruta. Estas tasas no son representativas al estar influidas por los ingresos de las AA.PP. (Seguridad Social y Comunidades Autónomas), además de los Ajustes del País Vasco y Navarra, que en 2001 concentran el 52.9% de la recaudación de contraído. Eliminando los ingresos citados en la recaudación de contraído previo y en la recaudación bruta total, la tasa de variación respecto a 2000 pasaría a ser del **5.8%** y el porcentaje de participación se reduciría en tres puntos, pasando al **3.0%**.

En el cuadro 26.2 se muestran los datos para el período 1997-2001, desglosando entre ejercicio corriente y ejercicios cerrados.

**CUADRO 26.2.- EVOLUCIÓN DE LA RECAUDACIÓN DE CONTRAIDO PREVIO
SEGÚN EJERCICIO DE PROCEDENCIA**

	1997	1998	1999	2000	2001	Tasas de variación			
						98/97	99/98	00/99	01/00
Ejercicio corriente (M.)	6 183	6 403	6 711	6 204	6 774	3.6%	4.8%	-7.6%	9.2%
<i>Entes significativos</i>	3 463	3 713	3 975	3 553	3 886	7.2%	7.1%	-10.6%	9.4%
· Comunidades Autónomas	1 371	1 278	1 735	1 207	1 142	-6.8%	35.8%	-30.5%	-5.3%
· Seguridad Social	2 006	2 156	1 982	2 022	2 386	7.5%	-8.1%	2.0%	18.0%
· Ajustes País Vasco y Navarra	86	279	258	324	358	222.9%	-7.6%	25.6%	10.4%
<i>Restantes ingresos *</i>	2 720	2 690	2 736	2 651	2 888	-1.1%	1.7%	-3.1%	8.9%
Ejercicios cerrados (M.)	2 218	1 605	2 292	1 222	1 814	-27.6%	42.8%	-46.7%	48.5%
<i>Entes significativos</i>	982	181	1 149	53	659	-81.6%	535.2%	-95.4%	1154.7%
· Comunidades Autónomas	539	181	637	53	659	-66.5%	252.3%	-91.8%	1154.7%
· Seguridad Social	443	0	512	0	0	-100.0%	---	-100.0%	---
<i>Restantes ingresos</i>	1 235	1 425	1 143	1 170	1 155	15.3%	-19.7%	2.3%	-1.3%
Total ingresos (M.)	8 401	8 009	9 003	7 426	8 588	-4.7%	12.4%	-17.5%	15.6%
<i>Entes significativos</i>	4 445	3 894	5 124	3 606	4 545	-12.4%	31.6%	-29.6%	26.1%
· Comunidades Autónomas	1 910	1 458	2 372	1 259	1 802	-23.7%	62.7%	-46.9%	43.1%
· Seguridad Social	2 449	2 156	2 494	2 022	2 386	-11.9%	15.6%	-18.9%	18.0%
· Ajustes País Vasco y Navarra	86	279	258	324	358	222.9%	-7.6%	25.6%	10.4%
<i>Restantes ingresos</i>	3 955	4 115	3 879	3 820	4 043	4.0%	-5.7%	-1.5%	5.8%

FUENTES: Cuenta de los Tributos Estatales.

* En 1997 hay un ingreso de 301 M. del Consorcio de Compensación de Seguros consecuencia del Real Decreto-Ley 2013/1997, de 26 de diciembre.

En el ejercicio 2001 el **78.9%** de los ingresos de contraído previo proceden de **ejercicio corriente**, 4.6 puntos menos que en 2000, no significativo por la erraticidad que presentan los ingresos de las AA.PP.. Eliminados estos, el porcentaje anterior pasa al 71.4%, dos puntos más que en 2000. El mayor porcentaje de ingresos de ejercicio corriente frente a cerrados pone de manifiesto que la mayor parte de estos ingresos se realizan en período voluntario, aún cuando no puede afirmarse que sean conceptos equivalentes.

La participación de este tipo de ingresos sobre el total recaudación bruta ha oscilado en el período 1997-2001 entre 8.0% de 1997 y el 5.6% del año 2000. Eliminando los procedentes de AA.PP. y ajustes con Haciendas Forales, en la recaudación de contraído previo y en la recaudación bruta total, el porcentaje de participación oscila entre el 4.0% de 1997 y el 3.0% de 2000 y 2001.

La recaudación procedente de AA.PP. y Haciendas Forales, desglosada por impuestos, es la que se muestra en el cuadro 26.3. En el período 1997-2001, la mayor parte de estos ingresos proceden de IRPF, en concreto retenciones de trabajo personal.

CUADRO 26.3.- EVOLUCIÓN DE LA RECAUDACION DE CONTRAIDO PREVIO PROCEDENTE DE AA. PP. Y HACIENDAS FORALES POR CONCEPTOS

	1997	1998	1999	2000	2001	Tasas de variación			
						98/97	99/98	00/99	01/00
Ejercicio corriente (M.)	3 463	3 713	3 975	3 553	3 886	7.2%	7.1%	-10.6%	9.4%
I.R.P.F.	3 377	3 434	3 717	3 229	3 528	1.7%	8.3%	-13.1%	9.3%
I.V.A.	34	61	0	41	81	78.3%	-100.0%	---	98.4%
II.EE.	52	218	258	283	276	317.5%	18.3%	9.7%	-2.4%
Ejercicios cerrados (M.)	982	181	1 149	53	659	-81.6%	535.2%	-95.4%	1154.7%
I.R.P.F.	982	181	1 149	53	659	-81.6%	535.2%	-95.4%	1154.7%
I.V.A.	0	0	0	0	0	---	---	---	---
II.EE.	0	0	0	0	0	---	---	---	---
Total Recaudación (M.)	4 445	3 894	5 124	3 606	4 545	-12.4%	31.6%	-29.6%	26.1%
I.R.P.F.	4 359	3 615	4 866	3 282	4 188	-17.1%	34.6%	-32.6%	27.6%
I.V.A.	34	61	0	41	81	78.3%	-100.0%	---	98.4%
II.EE.	52	218	258	283	276	317.5%	18.3%	9.7%	-2.4%

FUENTES: Cuenta de los Tributos Estatales.

El cuadro 26.4 recoge los datos de ingresos por contraído previo, con detalle de ejercicio corriente y ejercicios cerrados, por figuras impositivas y, dentro de éstas, desglosando actas y resto de liquidaciones.

Los impuestos que concentran mayores porcentajes de participación en **ejercicio corriente** son IVA (37.8%), IRPF (30.8%) e IS (20.1%). Por lo que se refiere a **ejercicios cerrados** es el IRPF el que concentra mayor porcentaje de recaudación (36.3%), seguido de IVA (25.5%), Capítulo III (18.1%) e IS (18.2%).

En el ejercicio corriente **la recaudación procedente de actas** supone un **24.9%** del total de ingresos por contraído previo (en línea con el año 2000). Situación similar se da en ejercicios cerrados, con un porcentaje de actas sobre el total que se eleva al **29.1%**.

En el **Impuesto sobre la Renta de las Personas Físicas** las actas suponen el 17.9% de la recaudación por contraído previo de ejercicio corriente (20.9% en 2000) y un 22.3% de ejercicios cerrados. El resto de liquidaciones proceden en su mayor parte de Retenciones de trabajo personal, tanto en ejercicio corriente como en ejercicios cerrados.

En el **Impuesto sobre Sociedades** la participación de los ingresos por actas en la recaudación por contraído previo del ejercicio corriente es del 62.5% (59.0% en 2000) y en la de ejercicios cerrados del 69.2% (76.2% en 2000). El resto de liquidaciones son debidas fundamentalmente a IS–Declaración anual, tanto en corriente como en ejercicios cerrados, así como al IS a cuenta en cerrados.

CUADRO 26.4.- EVOLUCIÓN DE LA RECAUDACIÓN DE CONTRAÍDO PREVIO SIN AA.PP. NI HACIENDAS FORALES PARA LOS PRINCIPALES CONCEPTOS IMPOSITIVOS

	1997	1998	1999	2000	2001	Tasas de variación				
						98/97	99/98	00/99	01/00	
<i>Ejercicio corriente (M.)</i>										
I.R.P.F.	720	1 021	913	825	890	41.8%	-10.6%	-9.7%	8.0%	
· Actas	394	218	202	173	160	-44.8%	-7.0%	-14.7%	-7.4%	
· Resto	326	804	711	652	731	146.6%	-11.6%	-8.2%	12.1%	
I.Sociedades	836	537	618	538	579	-35.8%	15.1%	-12.9%	7.6%	
· Actas	356	370	344	317	362	4.0%	-7.1%	-7.7%	14.1%	
· Resto *	481	167	274	221	217	-65.3%	64.4%	-19.4%	-1.8%	
I.V.A.	861	865	909	1 004	1 091	0.5%	5.1%	10.4%	8.7%	
· Actas	136	89	126	161	188	-34.4%	41.2%	27.4%	16.9%	
· Resto	725	776	783	843	903	7.0%	0.9%	7.7%	7.1%	
II.EE.	31	21	41	28	32	-32.4%	98.7%	-32.7%	13.3%	
· Actas	8	7	23	11	8	-21.4%	254.5%	-51.3%	-30.4%	
· Resto	22	14	18	16	24	-36.6%	26.6%	-8.7%	43.6%	
Capítulo III	248	231	233	233	270	-6.9%	1.1%	0.0%	15.9%	
· Actas	0	0	0	0	0	---	---	---	---	
· Resto	248	231	233	233	270	-6.9%	1.1%	0.0%	15.9%	
Resto Cap. I +II	24	15	21	23	25	-36.2%	37.4%	9.6%	8.4%	
· Actas	1	1	10	1	1	0.0%	1600.0%	-88.2%	7.0%	
· Resto	23	15	11	22	24	-37.1%	-26.2%	101.2%	8.5%	
Total conceptos	2 720	2 690	2 736	2 651	2 888	-1.1%	1.7%	-3.1%	8.9%	
· Actas	895	684	706	663	719	-23.6%	3.2%	-6.1%	8.4%	
· Resto	1 825	2 006	2 030	1 988	2 169	9.9%	1.2%	-2.1%	9.1%	
<i>Ejercicios cerrados (M.)</i>										
I.R.P.F.	546	590	438	472	419	7.9%	-25.7%	7.8%	-11.2%	
· Actas	116	176	117	104	93	51.5%	-33.4%	-11.2%	-10.5%	
· Resto	430	413	321	368	326	-3.9%	-22.4%	14.7%	-11.4%	
I.Sociedades	152	217	177	191	210	42.2%	-18.3%	7.8%	10.2%	
· Actas	96	158	118	145	145	63.7%	-25.2%	23.4%	0.0%	
· Resto	56	59	59	45	65	5.4%	-0.1%	-23.4%	42.9%	
I.V.A.	335	282	247	274	294	-15.9%	-12.2%	11.0%	7.3%	
· Actas	55	58	54	82	87	5.4%	-5.9%	51.3%	5.7%	
· Resto	280	224	193	192	208	-20.0%	-13.9%	-0.4%	8.0%	
II.EE.	13	86	73	17	13	584.2%	-14.7%	-76.4%	-23.2%	
· Actas	5	4	4	11	9	-22.2%	0.0%	157.1%	-17.3%	
· Resto	7	82	69	7	4	1043.0%	-15.5%	-90.6%	-33.1%	
Capítulo III	176	238	198	199	209	35.4%	-17.0%	0.6%	5.1%	
· Actas	0	0	0	0	0	---	---	---	---	
· Resto	176	238	198	199	209	35.4%	-17.0%	0.6%	5.1%	
Resto Cap. I +II	14	13	11	16	9	-3.6%	-17.5%	47.3%	-42.4%	
· Actas	2	2	2	2	1	0.0%	-25.0%	0.0%	-27.3%	
· Resto	11	11	9	14	8	-4.4%	-15.8%	56.9%	-44.3%	
Total conceptos	1 235	1 425	1 143	1 170	1 155	15.3%	-19.7%	2.3%	-1.3%	
· Actas	275	398	295	345	336	44.6%	-25.8%	16.9%	-2.7%	
· Resto	960	1 027	848	825	819	6.9%	-17.4%	-2.8%	-0.7%	
<i>Total Recaudación (M.)</i>										
I.R.P.F.	1 267	1 611	1 351	1 297	1 310	27.2%	-16.1%	-4.0%	1.0%	
· Actas	511	394	320	277	253	-22.9%	-18.8%	-13.4%	-8.6%	
· Resto	756	1 217	1 031	1 020	1 056	61.0%	-15.3%	-1.1%	3.6%	
I.Sociedades	989	754	795	729	789	-23.8%	5.5%	-8.3%	8.3%	
· Actas	452	528	462	463	508	16.7%	-12.5%	0.2%	9.7%	
· Resto *	537	226	333	266	282	-57.9%	47.5%	-20.1%	5.8%	
I.V.A.	1 196	1 147	1 156	1 278	1 386	-4.1%	0.8%	10.5%	8.4%	
· Actas	191	147	181	243	275	-23.0%	22.7%	34.6%	13.1%	
· Resto	1 005	999	976	1 035	1 111	-0.5%	-2.4%	6.1%	7.3%	
II.EE.	43	107	115	45	45	145.6%	7.5%	-60.6%	-0.7%	
· Actas	14	11	28	22	17	-21.7%	155.6%	-19.6%	-24.0%	
· Resto	30	96	87	23	28	223.6%	-9.2%	-73.6%	21.9%	
Capítulo III	424	469	431	432	479	10.7%	-8.1%	0.3%	10.9%	
· Actas	0	0	0	0	0	---	---	---	---	
· Resto	424	469	431	432	479	10.7%	-8.1%	0.3%	10.9%	
Resto Cap. I +II	38	28	32	39	34	-24.5%	12.0%	22.3%	-12.1%	
· Actas	3	3	12	3	3	0.0%	300.0%	-75.0%	-13.3%	
· Resto	35	25	20	36	32	-26.6%	-22.0%	81.3%	-12.0%	
Total conceptos	3 955	4 115	3 879	3 820	4 043	4.0%	-5.7%	-1.5%	5.8%	
· Actas	1 171	1 082	1 001	1 008	1 055	-7.5%	-7.5%	0.7%	4.6%	
· Resto	2 785	3 032	2 878	2 812	2 988	8.9%	-5.1%	-2.3%	6.2%	

FUENTES: Cuenta de los Tributos Estatales.

* En 1997 hay un ingreso de 301 M. del Consorcio de Compensación de Seguros consecuencia del Real Decreto-Ley 2013/1997, de 26 de diciembre.

La recaudación por actas en el **Impuesto sobre el Valor Añadido** supone un 17.2% del total de contraído previo del ejercicio corriente (16.0% en 2000) y un 29.5% de la de ejercicios cerrados (30.0% en 2000). En el resto de liquidaciones el concepto más significativo es I.V.A.– Régimen general, en corriente y en cerrados.

En **Impuestos Especiales**, aunque menos significativos, las actas suponen el 25.0% de corriente y el 66.9% de cerrados.

En el **Capítulo III** la totalidad de los ingresos proceden del resto liquidaciones, fundamentalmente, recargo de apremio, intereses de demora y sanciones.

**CUADRO 26.5.- EVOLUCIÓN DE LA RECAUDACIÓN DE CONTRAÍDO PREVIO (SIN AA.PP. NI HACIENDAS FORALES)
POR DELEGACIONES ESPECIALES DE LA A.E.AT..**

	1997	1 998	1999	2000	2001	Tasas de variación			
						98/97	99/98	00/99	01/00
<i>Ejercicio corriente (M.)</i>									
Total Delegaciones Especiales	2 720	2 690	2 736	2 651	2 888	-1.1%	1.7%	-3.1%	8.9%
· Andalucía	246	287	361	303	374	16.4%	26.0%	-16.1%	23.4%
· Aragón	70	55	64	121	95	-20.7%	16.3%	87.9%	-21.3%
· Asturias	33	72	69	95	64	120.0%	-4.2%	38.7%	-32.4%
· Baleares	58	56	61	68	60	-4.1%	9.7%	10.8%	-11.0%
· Canarias	38	42	49	41	47	11.1%	15.7%	-16.0%	16.0%
· Cantabria	26	37	31	31	35	42.2%	-16.3%	2.0%	12.1%
· Castilla y León	67	103	103	88	121	54.1%	0.6%	-15.2%	37.6%
· Castilla - La Mancha	23	43	43	47	58	87.3%	1.4%	8.3%	23.7%
· Cataluña	595	595	592	650	596	0.0%	-0.5%	9.7%	-8.3%
· Extremadura	10	29	28	29	36	206.3%	-6.1%	6.5%	22.2%
· Galicia	126	134	132	126	136	6.2%	-1.8%	-4.1%	7.8%
· Madrid	1 100	973	815	795	948	-11.5%	-16.2%	-2.5%	19.3%
· Murcia	35	45	39	48	57	29.2%	-13.3%	21.5%	20.5%
· Navarra	16	13	8	5	7	-15.4%	-36.4%	-42.9%	40.2%
· País Vasco	59	10	129	11	19	-82.7%	1166.7%	-91.2%	63.6%
· La Rioja	20	14	14	15	20	-32.4%	4.3%	4.2%	31.3%
· Valencia	200	183	197	179	215	-8.5%	7.9%	-9.4%	20.4%
<i>Ejercicios cerrados (M.)</i>									
Total Delegaciones Especiales	1 235	1 425	1 143	1 170	1 155	15.3%	-19.7%	2.3%	-1.2%
· Andalucía	151	183	165	180	185	21.1%	-9.5%	9.1%	2.9%
· Aragón	24	35	33	26	41	45.4%	-6.9%	-18.8%	56.1%
· Asturias	23	31	26	25	21	31.2%	-16.0%	-2.3%	-17.6%
· Baleares	19	23	21	19	26	25.8%	-10.3%	-11.4%	39.3%
· Canarias	25	42	37	32	28	71.1%	-12.8%	-13.1%	-10.8%
· Cantabria	10	11	9	66	9	5.9%	-16.7%	634.4%	-86.9%
· Castilla y León	34	47	52	43	55	39.2%	10.2%	-17.4%	28.9%
· Castilla - La Mancha	18	40	33	20	32	123.9%	-19.4%	-37.2%	55.7%
· Cataluña	303	291	270	223	269	-4.0%	-7.2%	-17.4%	20.5%
· Extremadura	10	10	10	9	13	0.0%	0.0%	-6.3%	43.1%
· Galicia	39	45	36	51	36	15.6%	-18.9%	39.9%	-29.5%
· Madrid	471	544	331	371	309	15.5%	-39.1%	12.0%	-16.6%
· Murcia	18	21	17	22	22	16.7%	-17.1%	27.6%	0.2%
· Navarra	13	8	14	1	1	-38.1%	84.6%	-91.7%	-12.8%
· País Vasco	2	6	7	4	4	233.3%	20.0%	-41.7%	-10.9%
· La Rioja	5	6	9	7	7	25.0%	50.0%	-26.7%	11.9%
· Valencia	73	83	74	70	97	14.0%	-10.9%	-4.9%	37.4%
<i>Total Recaudación (M.)</i>									
Total Delegaciones Especiales	3 955	4 115	3 879	3 820	4 043	4.0%	-5.7%	-1.5%	5.8%
· Andalucía	397	469	527	483	559	18.1%	12.2%	-8.2%	15.7%
· Aragón	94	90	97	147	136	-3.7%	7.3%	52.1%	-7.4%
· Asturias	56	102	94	120	85	82.8%	-7.7%	27.5%	-29.3%
· Baleares	77	79	82	87	86	3.1%	3.8%	5.1%	-0.2%
· Canarias	63	84	85	73	76	34.7%	1.4%	-14.8%	4.3%
· Cantabria	36	48	40	97	44	31.9%	-16.4%	145.3%	-55.0%
· Castilla y León	100	150	155	130	176	49.1%	3.6%	-15.9%	34.7%
· Castilla - La Mancha	41	83	76	67	90	103.4%	-8.7%	-11.2%	33.4%
· Cataluña	898	886	862	873	865	-1.3%	-2.7%	1.3%	-0.9%
· Extremadura	19	39	37	38	49	103.1%	-4.6%	3.2%	27.1%
· Galicia	165	179	168	177	172	8.4%	-6.1%	5.4%	-2.9%
· Madrid	1 571	1 517	1 147	1 166	1 258	-3.4%	-24.4%	1.7%	7.9%
· Murcia	53	66	57	70	80	25.0%	-14.5%	23.4%	14.1%
· Navarra	28	21	23	6	8	-25.5%	8.6%	-73.7%	29.6%
· País Vasco	61	16	136	16	22	-73.3%	742.0%	-88.6%	43.5%
· La Rioja	25	20	23	22	27	-21.4%	18.2%	-7.7%	25.3%
· Valencia	272	266	271	249	312	-2.5%	2.1%	-8.2%	25.2%

FUENTES: Cuenta de los Tributos Estatales.

En el cuadro 26.5 se muestra la recaudación por contraído previo desglosada por **Delegaciones Especiales** distinguiendo entre ejercicio corriente y ejercicios cerrados. Los ingresos de ejercicio corriente presentan un incremento respecto año anterior del 8.9% debido a que, salvo cuatro Delegaciones, todas presentan tasas positivas, en general superiores al 10%, destacando Cataluña (que representa el 20.6%) con tasa negativa del -8.3%, y Aragón (4,2% del total) con un -21,3%.

Por lo que se refiere a los ingresos de contraído previo realizados en 2001 procedentes de ejercicios cerrados, presentan un descenso del -1.2% originado en gran medida por las tasas negativas de Madrid (-16.6%), Galicia (-29.5%) y Cantabria (-86.9%). Además, otras cuatro Delegaciones Especiales presentan tasas negativas.

26.2 DERECHOS PENDIENTES DE COBRO

Los **derechos pendientes de cobro** totales ascienden a **15 474 M. €** con una tasa de variación del **3.1%** respecto al año anterior. Atendiendo al ejercicio de procedencia y separando los correspondientes a las Comunidades Autónomas y a la Seguridad Social, los derechos pendientes de cobro presentan el desglose recogido en el Cuadro 26.6 para el período 1997-2001.

**CUADRO 26.6.- EVOLUCIÓN DE LOS DERECHOS PENDIENTES A FIN DE EJERCICIO
SEGÚN EJERCICIO DE PROCEDENCIA**

	1997	1998	1999	2000	2001	Tasas de variación			
						98/97	99/98	00/99	01/00
Ejercicio corriente (M.)	4 433	4 054	3 720	4 187	4 286	-8.5%	-8.3%	12.6%	2.4%
<i>Entes significativos</i>	433	706	61	330	439	63.2%	-91.4%	441.3%	33.0%
· Comunidades Autónomas	433	706	61	330	439	63.2%	-91.4%	441.3%	33.0%
· Seguridad Social	0	0	0	0	0	---	---	---	---
<i>Restantes derechos</i>	4 000	3 348	3 659	3 857	3 847	-16.3%	9.3%	5.4%	-0.3%
Ejercicios cerrados (M.)	8 372	9 646	9 924	10 820	11 188	15.2%	2.9%	9.0%	3.4%
<i>Entes significativos</i>	512	763	321	329	0	49.2%	-58.0%	2.6%	-100.0%
· Comunidades Autónomas	0	252	321	329	0	---	27.4%	2.6%	-100.0%
· Seguridad Social	512	512	0	0	0	0.0%	-100.0%	---	---
<i>Restantes derechos</i>	7 861	8 883	9 604	10 491	11 188	13.0%	8.1%	9.2%	6.6%
Total pendiente a 31-12 (M.)	12 805	13 701	13 644	15 007	15 474	7.0%	-0.4%	10.0%	3.1%
<i>Entes significativos</i>	944	1 469	382	659	439	55.6%	-74.0%	72.8%	-33.4%
· Comunidades Autónomas	433	958	382	659	439	121.4%	-60.1%	72.8%	-33.4%
· Seguridad Social	512	512	0	0	0	0.0%	-100.0%	---	---
<i>Restantes derechos</i>	11 861	12 231	13 262	14 348	15 034	3.1%	8.4%	8.2%	4.8%

FUENTES: Cuenta de los Tributos Estatales.

En cuanto al **ejercicio corriente** se observa un descenso de la tasa de los derechos pendientes en los tres últimos años, mientras que en **cerrados** es menos significativa la caída, siempre que no se tengan en cuenta los procedentes de AA.PP.

En el cuadro 26.7 se recogen los datos de los derechos pendientes, con detalle de ejercicio corriente y ejercicios cerrados, por figuras impositivas y dentro de estas por actas y resto liquidaciones.

En el cuadro 26.8 se muestran los derechos pendientes a fin de un año por Delegaciones Especiales, desglosados en ejercicio corriente y ejercicios cerrados.

**CUADRO 26.7.- EVOLUCIÓN DE LOS DERECHOS PENDIENTES A FIN DE EJERCICIO (SIN AA.PP. NI HACIENDAS FORALES)
PARA LOS PRINCIPALES CONCEPTOS IMPOSITIVOS**

	1997	1998	1999	2000	2001	Tasas de variación			
						98/97	99/98	00/99	01/00
<i>Ejercicio corriente (M.)</i>									
I.R.P.F.	1 374	854	897	635	829	-37.8%	5.0%	-29.2%	30.5%
· Actas	857	429	458	402	370	-49.9%	6.8%	-12.2%	-7.9%
· Resto	517	426	439	233	459	-17.8%	3.1%	-46.8%	96.7%
I.Sociedades	881	994	1 113	1 242	1 199	12.8%	12.0%	11.6%	-3.5%
· Actas	817	924	1 014	1 116	1 045	13.0%	9.8%	10.0%	-6.3%
· Resto	64	70	99	126	154	10.3%	40.9%	27.5%	22.1%
I.V.A.	965	871	975	1 099	1 193	-9.8%	11.9%	12.8%	8.6%
· Actas	596	560	643	678	805	-6.1%	14.9%	5.4%	18.8%
· Resto	369	311	332	421	388	-15.7%	6.7%	27.1%	-8.0%
II.EE.	154	128	123	87	110	-17.0%	-4.5%	-29.2%	26.5%
· Actas	50	56	115	74	87	12.0%	105.4%	-35.6%	17.4%
· Resto	105	72	8	13	23	-30.8%	-89.3%	66.3%	79.0%
Capítulo III	612	494	533	556	496	-19.3%	7.8%	4.4%	-10.8%
· Actas	0	0	0	0	0	-----	-----	-----	-----
· Resto	612	494	533	556	496	-19.3%	7.8%	4.4%	-10.8%
Resto Cap. I + II	14	7	19	238	20	-49.8%	183.1%	1135.0%	-91.6%
· Actas	7	5	4	3	2	-18.2%	-33.3%	-16.7%	-38.8%
· Resto	7	1	16	235	18	-79.9%	1018.0%	1399.8%	-92.3%
Total conceptos	4 000	3 348	3 659	3 857	3 847	-16.3%	9.3%	5.4%	-0.3%
· Actas	2 327	1 974	2 233	2 272	2 309	-15.2%	13.1%	1.7%	1.6%
· Resto	1 673	1 375	1 425	1 585	1 538	-17.9%	3.7%	11.2%	-3.0%
<i>Ejercicios cerrados (M.)</i>									
I.R.P.F.	2 919	3 272	3 126	3 196	3 255	12.1%	-4.5%	2.2%	1.8%
· Actas	1 849	2 193	2 047	2 132	2 230	18.6%	-6.7%	4.2%	4.6%
· Resto	1 069	1 080	1 080	1 064	1 025	0.9%	0.0%	-1.5%	-3.6%
I.Sociedades	2 013	2 276	2 861	3 354	3 927	13.1%	25.7%	17.3%	17.1%
· Actas	1 900	2 154	2 721	3 202	3 760	13.4%	26.3%	17.6%	17.4%
· Resto	113	122	139	153	167	7.6%	14.3%	9.7%	9.5%
I.V.A.	1 640	1 916	2 104	2 306	2 373	16.9%	9.8%	9.6%	2.9%
· Actas	795	1 057	1 268	1 493	1 576	32.8%	20.0%	17.7%	5.6%
· Resto	844	860	836	813	797	1.8%	-2.7%	-2.8%	-2.0%
II.EE.	133	170	212	287	312	28.4%	24.4%	35.5%	8.6%
· Actas	102	126	171	245	259	23.5%	35.3%	43.3%	5.9%
· Resto	31	44	41	43	53	44.8%	-6.6%	3.3%	24.3%
Capítulo III	880	1 019	1 092	1 165	1 178	15.8%	7.1%	6.7%	1.1%
· Actas	0	0	0	0	0	-----	-----	-----	-----
· Resto	880	1 019	1 092	1 165	1 178	15.8%	7.1%	6.7%	1.1%
Resto Cap. I + II	276	229	209	183	142	-17.1%	-8.9%	-12.4%	-22.4%
· Actas	39	34	36	34	33	-12.5%	7.1%	-5.0%	-5.2%
· Resto	238	195	173	148	109	-17.8%	-11.6%	-14.0%	-26.4%
Total conceptos	7 861	8 883	9 604	10 491	11 188	13.0%	8.1%	9.2%	6.6%
· Actas	4 685	5 563	6 243	7 105	7 858	18.7%	12.2%	13.8%	10.6%
· Resto	3 175	3 320	3 361	3 386	3 330	4.5%	1.2%	0.7%	-1.7%
<i>Total Recaudación (M.)</i>									
I.R.P.F.	4 293	4 127	4 023	3 831	4 084	-3.9%	-2.5%	-4.8%	6.6%
· Actas	2 706	2 621	2 505	2 534	2 600	-3.1%	-4.5%	1.2%	2.6%
· Resto	1 587	1 505	1 518	1 297	1 484	-5.1%	0.9%	-14.6%	14.4%
I.Sociedades	2 894	3 270	3 974	4 596	5 126	13.0%	21.5%	15.7%	11.5%
· Actas	2 717	3 078	3 735	4 317	4 805	13.3%	21.4%	15.6%	11.3%
· Resto *	177	192	238	279	321	8.6%	24.0%	17.1%	15.2%
I.V.A.	2 605	2 787	3 079	3 405	3 567	7.0%	10.5%	10.6%	4.8%
· Actas	1 392	1 617	1 911	2 170	2 382	16.1%	18.2%	13.6%	9.8%
· Resto	1 213	1 171	1 168	1 235	1 185	-3.5%	-0.2%	5.7%	-4.0%
II.EE.	287	299	335	374	422	4.0%	12.0%	11.8%	12.7%
· Actas	152	182	286	319	346	19.7%	56.8%	11.6%	8.5%
· Resto	135	117	49	55	76	-13.7%	-57.9%	13.2%	36.9%
Capítulo III	1 492	1 513	1 624	1 721	1 674	1.4%	7.3%	5.9%	-2.7%
· Actas	0	0	0	0	0	-----	-----	-----	-----
· Resto	1 492	1 513	1 624	1 721	1 674	1.4%	7.3%	5.9%	-2.7%
Resto Cap. I + II	290	236	228	421	162	-18.6%	-3.4%	84.6%	-61.5%
· Actas	45	39	40	37	34	-13.3%	1.5%	-6.0%	-7.8%
· Resto	245	197	188	383	127	-19.6%	-4.3%	103.7%	-66.8%
Total conceptos	11 861	12 231	13 262	14 348	15 034	3.1%	8.4%	8.2%	4.8%
· Actas	7 012	7 537	8 476	9 377	10 167	7.5%	12.5%	10.6%	8.4%
· Resto	4 849	4 694	4 786	4 971	4 867	-3.2%	1.9%	3.9%	-2.1%

FUENTES: Cuenta de los Tributos Estatales.

En concreto y para el año 2001, el 61.3% del pendiente corresponde a IRPF e IS, concentrándose más del 67% en actas. Por Delegaciones Especiales el 60% se encuentra en Madrid y Cataluña, ambas con tasa positiva respecto del año anterior. Atendiendo al ejercicio de procedencia pueden destacarse:

A) Ejercicio corriente:

- Los 3 847 M. € (eliminados los 439 M. € procedentes de las CC.AA.) representan el 3.6% de los derechos reconocidos en el año y el 25.6% de los pendientes totales.
- Su tasa respecto del año anterior es del -0.3% frente al 5.4% de 2000 respecto a 1999.
- Por figuras, el 21.6% procede de IRPF, el 31.2% de IS y el 31.0% de IVA.
- Por tipo de liquidación, las actas tienen una participación del 60.0%.
- La Delegación Especial de Madrid, con tasa del -7.4%, representa el 31.9% del total, mientras Cataluña, 23.3% del total, tiene una tasa del 3.0%. Otras siete Delegaciones tienen tasa negativa.

B) Ejercicios cerrados:

- Los 11 188 M. € representan el 74.4% de los pendientes totales (sin deuda pendiente de las CC.AA. en 2001, mientras que en 2000 ascendía a 329 M. €).
- Su tasa respecto del año anterior es del 6.6%.
- Por figuras, el 29.1% procede de IRPF, el 35.1% de IS y el 21.2% de IVA.
- Por tipo de liquidación, las actas tienen una participación del 70.2%.
- Todas las Especiales tienen tasa positiva, salvo la Delegación Especial de Valencia (-1.9%).

**CUADRO 26.8.- EVOLUCIÓN DE LOS DERECHOS PENDIENTES
POR DELEGACIONES ESPECIALES DE LA A.E.AT. (SIN AA.PP. NI HACIENDAS FORALES)**

	1997	1998	1999	2000	2001	Tasas de variación				
						98/97	99/98	00/99	01/00	
<i>Ejercicio corriente (M.)</i>										
Total Delegaciones Especiales	4 000	3 348	3 659	3 857	3 847	-16.3%	9.3%	5.4%	-0.3%	
· Andalucía	617	396	429	511	515	-35.8%	8.2%	19.2%	0.8%	
· Aragón	91	75	70	75	65	-17.8%	-7.2%	7.7%	-13.1%	
· Asturias	87	59	80	53	55	-32.4%	35.7%	-33.8%	4.0%	
· Baleares	63	65	86	95	108	2.9%	32.4%	10.6%	13.3%	
· Canarias	66	73	78	61	122	10.0%	6.6%	-20.9%	98.7%	
· Cantabria	34	29	132	29	39	-14.3%	349.7%	-77.8%	33.0%	
· Castilla y León	121	116	101	150	136	-4.0%	-12.9%	48.8%	-9.5%	
· Castilla - La Mancha	98	72	57	69	80	-27.0%	-21.0%	22.3%	16.2%	
· Cataluña	796	769	861	870	895	-3.5%	12.0%	1.0%	3.0%	
· Extremadura	31	26	36	32	36	-14.0%	36.7%	-11.6%	12.7%	
· Galicia	124	150	139	147	128	20.8%	-7.3%	5.2%	-12.4%	
· Madrid	1 379	1 118	1 101	1 326	1 228	-19.0%	-1.5%	20.5%	-7.4%	
· Murcia	61	61	73	75	68	0.0%	20.8%	1.6%	-8.8%	
· Navarra	10	8	8	2	1	-18.8%	0.0%	-69.2%	-52.9%	
· País Vasco	58	13	51	53	31	-78.4%	300.8%	4.8%	-41.7%	
· La Rioja	26	14	13	11	9	-47.7%	-4.3%	-13.6%	-17.9%	
· Valencia	337	306	345	297	329	-9.1%	12.8%	-13.9%	10.8%	
<i>Ejercicios cerrados (M.)</i>										
Total Delegaciones Especiales	7 861	8 883	9 604	10 491	11 188	13.0%	8.1%	9.2%	6.6%	
· Andalucía	824	1 137	1 176	1 221	1 333	37.9%	3.4%	3.9%	9.1%	
· Aragón	139	168	177	188	194	20.7%	5.0%	6.5%	3.3%	
· Asturias	80	118	132	163	172	47.4%	12.2%	23.2%	5.3%	
· Baleares	96	106	121	140	170	10.6%	13.5%	15.9%	21.7%	
· Canarias	144	149	170	201	208	3.8%	14.1%	18.0%	3.4%	
· Cantabria	70	70	79	136	148	0.0%	11.9%	73.3%	8.8%	
· Castilla y León	198	237	271	299	337	19.4%	14.2%	10.6%	12.5%	
· Castilla - La Mancha	119	167	188	204	213	40.4%	12.6%	8.6%	4.0%	
· Cataluña	1 838	1 987	2 175	2 531	2 779	8.1%	9.4%	16.4%	9.8%	
· Extremadura	36	41	42	54	58	15.2%	1.5%	28.9%	8.3%	
· Galicia	194	239	290	320	345	23.6%	21.1%	10.4%	7.9%	
· Madrid	3 309	3 439	3 714	3 868	4 068	3.9%	8.0%	4.1%	5.2%	
· Murcia	111	117	121	124	128	6.0%	3.1%	2.5%	3.6%	
· Navarra	17	19	9	13	14	14.3%	-53.1%	46.7%	2.9%	
· País Vasco	38	85	91	108	116	123.5%	7.9%	18.4%	7.4%	
· La Rioja	23	38	39	42	43	66.2%	3.2%	7.7%	2.9%	
· Valencia	626	766	811	879	862	22.4%	5.9%	8.4%	-1.9%	
<i>Total Recaudación (M.)</i>										
Total Delegaciones Especiales	11 861	12 231	13 262	14 348	15 034	3.1%	8.4%	8.2%	4.8%	
· Andalucía	1 441	1 533	1 604	1 732	1 848	6.3%	4.7%	8.0%	6.7%	
· Aragón	231	243	246	263	260	5.5%	1.2%	6.8%	-1.3%	
· Asturias	167	177	212	216	227	5.8%	20.0%	1.7%	5.0%	
· Baleares	159	171	207	235	278	7.5%	20.7%	13.7%	18.3%	
· Canarias	210	222	248	262	329	5.8%	11.6%	5.8%	25.7%	
· Cantabria	105	100	211	166	187	-4.7%	111.5%	-21.4%	13.1%	
· Castilla y León	319	353	372	450	473	10.6%	5.3%	21.0%	5.2%	
· Castilla - La Mancha	217	239	245	273	293	10.0%	2.5%	11.8%	7.1%	
· Cataluña	2 634	2 756	3 036	3 401	3 674	4.6%	10.2%	12.0%	8.1%	
· Extremadura	66	67	78	85	94	1.7%	15.3%	10.1%	9.9%	
· Galicia	318	390	429	466	473	22.5%	10.2%	8.7%	1.5%	
· Madrid	4 689	4 557	4 815	5 194	5 297	-2.8%	5.7%	7.9%	2.0%	
· Murcia	171	178	194	198	196	3.9%	9.1%	2.2%	-1.0%	
· Navarra	26	27	17	16	15	2.3%	-37.8%	-7.1%	-5.6%	
· País Vasco	96	97	142	161	147	1.1%	45.8%	13.5%	-8.7%	
· La Rioja	49	52	52	54	53	5.1%	1.2%	2.3%	-1.6%	
· Valencia	962	1 072	1 156	1 176	1 191	11.4%	7.9%	1.7%	1.3%	

FUENTES: Cuenta de los Tributos Estatales.

RELACION DE SIGLAS, ABREVIATURAS Y SIMBOLOS

AA.PP.	Administraciones Públicas
AEAT	Agencia Estatal de Administración Tributaria
ANFAC	Asociación Nacional de Fabricantes de Automóviles, Camiones, tractores y motores
BDN	Base de Datos Nacional (aplicación informática de la Agencia)
BI	Base Imponible
BUDA	Base Unificada de Datos de Aduanas (aplicación informática de la Agencia)
C.A./CC.AA.	Comunidad Autónoma / Comunidades Autónomas
c.c.	Centímetros cúbicos
CC.LL.	Corporaciones Locales
CCS	Consorcio de Compensación de Seguros
DIT	Departamento de Informática Tributaria
D.G.	Dirección General
DNI	Documento Nacional de Identidad
EE.FF.	Económico - Financiero (aplicación informática de la Agencia)
GE	Grandes Empresas
I.E./II.EE.	Impuesto Especial / Impuestos Especiales
INVERCO	Asociación de Instituciones de Inversión Colectiva y Fondos de Pensiones
IP	Impuesto sobre el Patrimonio
IPC	Indice de Precios al Consumo
IPS	Impuesto sobre Primas de Seguros
IRNR	Impuesto sobre la Renta de No Residentes
IRPF	Impuesto sobre la Renta de las Personas Físicas
IS	Impuesto sobre Sociedades
IVA	Impuesto sobre el Valor Añadido
KWh	Kilowatios / hora
M.	Millones
O.A.	Operaciones Asimiladas
O.I.	Operaciones Interiores
OO.AA.	Organismos Autónomos
OPEP	Organización de Países Exportadores de Petróleo
PANINFO	Aplicación informática de la Agencia
PIB	Producto Interior Bruto
PV	País Vasco
PYMES	Pequeñas y Medianas Empresas
RDL	Real Decreto Ley
RECLI	Recaudación Líquida (aplicación informática de la Agencia)
SAI	Servicio de Auditoría Interna
SE	Sociedad Estatal
SEPI	Sociedad Estatal de Participaciones Industriales
SEPPA	Sociedad Estatal de Participaciones del Patrimonio del Estado
TC	Territorio Común (sin País Vasco ni Navarra)
UE	Unión Europea
UEI	Unidad de Estudios de Ingresos
UNESA	Asociación Española de la Industria Eléctrica

INDICE DE CUADROS

	Página
1.1 Evolución de la recaudación total por ingresos tributarios	5
1.2 Ajustes sobre la recaudación bruta para obtener la tasa de variación homogénea	6
1.3 Tasas de variación homogéneas de los ingresos tributarios brutos	7
1.4 Tasas de variación de los ingresos tributarios líquidos de ejercicio	10
1.5 Participación de la recaudación en el PIB. Elasticidades recaudatorias	11
1.6 Análisis de las desviaciones presupuestarias en los ingresos tributarios	14
2.1 Evolución de la recaudación y masa de rentas gravadas en el Impuesto sobre la Renta	15
2.2 Tasas de variación homogéneas en el IRPF	16
2.3 Desviaciones presupuestarias en el Impuesto sobre la Renta	18
3.1 Evolución de la recaudación y la masa de rentas gravadas en retenciones del trabajo	19
3.2 Homogeneizaciones en la recaudación bruta por retenciones de trabajo	20
4.1 Evolución de la recaudación y la masa de rentas gravadas en retenciones de capital	23
4.2 Homogeneizaciones en la recaudación bruta por retenciones de capital	24
5.1 Evolución de la recaudación y la base gravada en retenciones de arrendamientos	26
5.2 Homogeneizaciones de las retenciones de arrendamientos	26
6.1 Evolución de la recaudación y la base gravada en retenciones de fondos de inversión	28
6.2 Homogeneizaciones de las retenciones de fondos de inversión	29
7.1 Evolución de la recaudación de los pagos fraccionados de IRPF	30
7.2 Número de contribuyentes que ingresan pagos fraccionados de IRPF	30
8.1 Evolución de la recaudación por cuota diferencial neta del IRPF	32
8.2 Aproximación a la cuota diferencial neta de ejercicio	33
8.3 Campañas de devoluciones de IRPF por ejercicios	33
9.1 Evolución de la recaudación en el Impuesto sobre Sociedades	35
9.2 Tasas de variación homogéneas en el Impuesto sobre Sociedades	37
9.3 Desviaciones presupuestarias en el Impuesto sobre Sociedades	38
10.1 Evolución de la recaudación por pagos fraccionados del Impuesto sobre Sociedades	39
10.2 Homogeneizaciones en la recaudación bruta por pagos fraccionados IS	39
11.1 Evolución de la recaudación por cuota diferencial neta del Impuesto sobre Sociedades	41

11.2	Homogeneizaciones en la cuota diferencial bruta IS	42
11.3	Aproximación a la cuota diferencial neta de ejercicio (sin privatizaciones)	43
11.4	Campañas de devoluciones del IS por ejercicios	43
12.1	Evolución de la recaudación en el Impuesto sobre la Renta de No Residentes	45
12.2	Homogeneizaciones sobre la recaudación bruta del IRNR	46
12.3	Desviaciones presupuestarias en el Impuesto sobre la Renta de No Residentes	47
13.1	Evolución de la recaudación en el resto de los ingresos del Capítulo I	48
13.2	Homogeneizaciones sobre la recaudación bruta del resto Capítulo I	49
13.3	Desviaciones presupuestarias en el resto de ingresos del Capítulo I	49
14.1	Evolución de la recaudación y las bases gravadas en el IVA	50
14.2	Homogeneizaciones en la recaudación bruta por IVA	51
14.3	Aproximación a la recaudación neta de IVA de ejercicio	53
14.4	Desviaciones presupuestarias en el IVA	53
15.1	Evolución de la recaudación y la base gravada en el IVA Importación	54
15.2	Homogeneizaciones en la recaudación bruta por IVA Importación	55
15.3	Desviaciones presupuestarias en el IVA Importación	56
16.1	Evolución de la recaudación y la base gravada en el IVA Operaciones Interiores	57
16.2	Homogeneizaciones en la recaudación bruta por IVA Operaciones Interiores	58
16.3	Aproximación a la recaudación neta de IVA Operaciones Interiores de ejercicio	60
16.4	Campañas de devoluciones de IVA por ejercicios	60
16.5	Desviaciones presupuestarias en el IVA Operaciones Interiores	62
17.1	Evolución de recaudación y las bases gravadas en los Impuestos Especiales	63
17.2	Tasas de variación homogéneas en los Impuestos Especiales	64
17.3	Ajustes de IVA e Impuestos Especiales con el País Vasco y Navarra	65
17.4	Desviaciones presupuestarias en los Impuestos Especiales	66
18.1	Evolución de recaudación y bases gravadas en el I. sobre Alcohol y Bebidas Derivadas	67
18.2	Homogeneizaciones en la recaudación bruta del I.E. Alcohol y Bebidas Derivadas	67
18.3	Desviaciones presupuestarias en el I. E. Alcohol y Bebidas Derivadas	69
19.1	Evolución de recaudación y bases gravadas en el Impuesto sobre la Cerveza	70
19.2	Homogeneizaciones en la recaudación bruta del I.E. sobre la Cerveza	70
19.3	Desviaciones presupuestarias en el I.E. sobre la Cerveza	72

20.1	Evolución de recaudación y bases gravadas en el Impuesto sobre Hidrocarburos	73
20.2	Homogeneizaciones en la recaudación bruta del I.E. sobre Hidrocarburos	73
20.3	Desviaciones presupuestarias en el I.E. sobre Hidrocarburos	75
21.1	Evolución de recaudación y bases gravadas en el Impuesto sobre Labores del Tabaco	76
21.2	Homogeneizaciones en la recaudación bruta del I.E. sobre Labores del Tabaco	77
21.3	Desviaciones presupuestarias en el I.E. sobre el Tabaco	78
22.1	Evolución de la recaudación y las matriculaciones en el I. sobre Medios de Transporte	79
22.2	Desviaciones presupuestarias en el I.E. sobre Medios de Transporte	80
23.1	Evolución de recaudación y bases gravadas en el Impuesto sobre la Electricidad	81
23.2	Homogeneizaciones en la recaudación bruta del I.E. sobre la Electricidad	82
23.3	Desviaciones presupuestarias en el I.E. sobre la Electricidad	82
24.1	Evolución de la recaudación en el resto de los ingresos del Capítulo II	83
24.2	Homogeneizaciones en la recaudación bruta del resto del Capítulo II	84
24.3	Desviaciones presupuestarias del resto del Capítulo II	85
25.1	Evolución de la recaudación en el Capítulo III: Tasas y otros ingresos	86
25.2	Homogeneizaciones en la recaudación bruta del Capítulo III	87
25.3	Desviaciones presupuestarias en el Capítulo III	88
26.1	Evolución de los derechos reconocidos y recaudación según ejercicio de procedencia	90
26.2	Evolución de la recaudación de contraído previo según ejercicio de procedencia	91
26.3	Evolución de la recaudación de contraído previo de AA.PP. y Haciendas Forales	92
26.4	Evolución de la recaudación de contraído previo sin AA.PP. ni Haciendas Forales	93
26.5	Id. por Delegaciones Especiales	94
26.6	Evolución de los derechos pendientes a fin de ejercicio	95
26.7	Evolución de los derechos pendientes (sin AA.PP. ni Haciendas Forales)	96
26.8	Id. por Delegaciones Especiales	98

INDICE DE GRAFICOS

	Página
1.1 Crecimientos (%) de la recaudación del total ingresos tributarios	7
1.2 Evolución trimestral (%) ingresos tributarios totales y PIB nominal	11
1.3 Participación de la recaudación tributaria en el PIB	12
1.4 Desviaciones presupuestarias en el total ingresos tributarios	13
2.1 Crecimientos (%) de la recaudación homogénea y masa de rentas en el IRPF	17
2.2 Evolución trimestral (%) del IRPF homogéneo y de la masa de rentas de los hogares	18
2.3 Desviaciones presupuestarias en el IRPF	18
3.1 Crecimientos (%) de recaudación y masa de rentas en retenciones del trabajo	20
3.2 Evolución trimestral (%) recaudación y masa de rentas en retenciones del trabajo	21
3.3 Evolución trimestral (%) recaudación de retenciones del trabajo homogéneas	21
4.1 Crecimientos (%) de recaudación y masa de rentas en las retenciones de capital	24
4.2 Evolución trimestral (%) recaudación y masa de rentas en las retenciones del capital	25
5.1 Evolución trimestral (%) recaudación y base gravada en ret. arrendamientos	27
6.1 Evolución trimestral (%) recaudación y base gravada en ret. Fondos Inversión	29
7.1 Crecimientos (%) de la recaudación bruta de pagos fraccionados IRPF	31
7.2 Evolución trimestral (%) recaudación por pagos fraccionados IRPF	32
8.1 Porcentaje acumulado de realización (en año de presentación) de devoluciones IRPF	34
9.1 Crecimientos (%) de la recaudación homogénea en el Impuesto de Sociedades	35
9.2 Evolución trimestral (%) del Impuesto sobre Sociedades homogéneo	36
9.3 Desviaciones presupuestarias en el Impuesto sobre Sociedades	38
10.1 Crecimientos (%) pagos fraccionados IS y beneficios sociedades cotizadas en Bolsa	40
10.2 Tasa de variación (%) de los últimos pagos fraccionados del IS	40
11.1 Crecimiento (%) de la recaudación homogénea por cuota diferencial del IS	42
11.2 Porcentaje acumulado de realización de las devoluciones IS	44
12.1 Crecimientos (%) de la recaudación homogénea en el IRNR	46
12.2 Evolución trimestral (%) del IRNR homogéneo	47
13.1 Crecimientos (%) de la recaudación homogénea en el Resto del Capítulo I	48
14.1 Crecimientos (%) de la recaudación y base gravada en el IVA	52
14.2 Evolución trimestral (%) recaudación IVA bruto: Total, Importación y O. Interiores	52

14.3	Desviaciones presupuestarias en el IVA	53
15.1	Crecimientos (%) de la recaudación y base gravada en el IVA Importación	55
15.2	Evolución trimestral (%) recaudación y base gravada en el IVA Importación	55
15.3	Desviaciones presupuestarias en el IVA Importación	56
16.1	Crecimientos (%) de la recaudación y base gravada en el IVA Operaciones Interiores	58
16.2	Evolución trimestral (%) recaudación en el IVA bruto O. Interiores homogéneo	59
16.3	Porcentaje acumulado de realización (en año de presentación) devoluciones IVA anual	61
16.4	Porcentaje acumulado de realización de las devoluciones de IVA mensual	61
16.5	Desviaciones presupuestarias en el IVA sobre Operaciones Interiores	62
17.1	Crecimientos (%) de la recaudación homogénea en los Impuestos Especiales	64
17.2	Evolución trimestral (%) recaudación homogénea en los Impuestos Especiales	65
17.3	Desviaciones presupuestarias en los Impuestos Especiales	65
18.1	Crecimiento (%) de la rec. y consumos en el I. E. Alcohol y Bebidas Derivadas	68
18.2	Evolución trimestral (%) recaudación en el I.E. Alcohol y Bebidas Derivadas	68
18.3	Desviaciones presupuestarias en el I.E. Alcohol y Bebidas Derivadas	69
19.1	Crecimiento (%) de la recaudación y consumos gravados en el I.E. sobre la Cerveza	71
19.2	Evolución trimestral (%) recaudación en el I.E. sobre la Cerveza	71
19.3	Desviaciones presupuestarias en el I.E. sobre la Cerveza	72
20.1	Crecimientos (%) recaudación y consumos gravados en el I.E. Hidrocarburos	74
20.2	Evolución trimestral (%) recaudación y consumos gravados en el I.E. Hidrocarburos	75
20.3	Desviaciones presupuestarias en el I.E. sobre Hidrocarburos	75
21.1	Crecimientos (%) recaudación y consumos gravados en el I.E. Labores del Tabaco	77
21.2	Evolución trimestral (%) rec. y consumos gravados en el I.E. Labores del Tabaco	78
21.3	Desviaciones presupuestarias en el I.E. Labores del Tabaco	78
22.1	Crecimientos (%) recaudación y matriculaciones en el I.E. Medios de Transporte	79
22.2	Evolución trimestral (%) rec. y matriculaciones en el I.E. Medios de Transporte	80
22.3	Desviaciones presupuestarias en el I.E. Medios de Transporte	80
23.1	Crecimiento (%) recaudación y consumo en el I.E. Electricidad	81
23.2	Evolución trimestral (%) de la recaudación y el consumo en el I.E. de Electricidad	82
23.3	Desviaciones presupuestarias en el I.E. sobre la Electricidad	82

24.1	Crecimiento (%) de la recaudación en el Resto del Capítulo II	84
24.2	Evolución trimestral (%) recaudación homogénea en el Resto del Capítulo II	85
24.3	Desviaciones presupuestarias en el Resto Capítulo II	85
25.1	Crecimiento (%) de la recaudación en Tasas y Otros Ingresos	87
25.2	Evolución trimestral (%) recaudación en Tasas y Otros Ingresos	87
25.3	Desviaciones presupuestarias en Tasas y Otros Ingresos	88
26.1	Importes de la recaudación y de los derechos reconocidos	89

GLOSARIO DE TERMINOS

AJUSTE CON LOS TERRITORIOS FORALES

Pagos (ingresos) que realiza (recibe) el Estado en concepto de compensación por la recaudación obtenida en el Territorio de Régimen Fiscal Común (Territorios Forales) de acuerdo con las normas establecidas en el correspondiente Concierto/Convenio con dichos Territorios Forales.

AUTOLIQUIDACION

Como consecuencia del nuevo procedimiento de gestión tributaria (NPGT) los contribuyentes obligados a declarar según la normativa de cada uno de los impuestos deben determinar la deuda tributaria (autoliquidación) al tiempo de presentar la declaración, declaración-autoliquidación en este texto, en la que consta el código del modelo, el período de devengo, la identificación del contribuyente y el resultado de la liquidación, que el contribuyente calcula a partir de los datos económicos y personales.

Dentro del NPGT cada autoliquidación tiene asignado un modelo diferente. Se agrupan según la naturaleza tributaria del derecho en 9 familias o series que se distinguen por el primer dígito: tasas (serie 0XX), IRPF, Retenciones y pagos a cuenta (1XX), Sociedades y No residentes (2XX), IVA (3XX), Primas de Seguro (4XX), Impuestos Especiales (5XX), Transmisiones Patrimoniales y Actos Jurídicos Documentados (6XX), Patrimonio (7XX) e IAE (8XX).

Las autoliquidaciones se clasifican en tres tipos según el signo del resultado de la liquidación, además de por el modo de pago/devolución:

- (1) Si el resultado es negativo o cero, da lugar a una autoliquidación Negativa (N) sin que genere derecho a una devolución.
- (2) Si el resultado es a favor del contribuyente, puede dejarse a Compensar (C) con resultados positivos de períodos posteriores (caso del IVA), dar lugar a una Solicitud de devolución (S) o a una Renuncia (R) a la devolución.
- (3) Si el resultado es positivo o a favor de la Hacienda Pública, puede dar lugar a un Ingreso (I), Solicitud de aplazamiento (A), Reconocimiento de deuda con solicitud de compensación (P) o Imposibilidad de pago (M).

En el caso de los impuestos gestionados por las aduanas, no incluidos en el NPGT, como el IVA por importaciones de terceros, la cotización del azúcar o la tarifa exterior común, no se liquidan mediante autoliquidaciones, sino mediante DUAs.

BASE IMPONIBLE

La ley propia de cada tributo establece los medios y métodos para la determinación de la base imponible según los regímenes especificados (art. 47 de la LGT), lo que conlleva la fijación de los criterios para la calificación y cuantificación de las distintas rentas e imputación temporal.

BASE LIQUIDABLE

Se entiende por base liquidable el resultado de practicar, en su caso, en la base imponible las reducciones establecidas en la Ley propia de cada tributo (Art. 53 de la LGT) y es sobre la que se aplicará el tipo de gravamen que corresponda aplicar para determinar la Cuota.

En este texto se utiliza el término **base gravable** tanto para la base liquidable antes definida como para otras bases sobre las que se aplica el tipo (por ejemplo, en retenciones de trabajo).

CONTRAIDO PREVIO

Son derechos de cobro que la Administración conoce y anota en cuenta antes de que se haya producido el ingreso de los mismos, por lo que a fin de ejercicio puede haberse producido el ingreso o quedar pendiente para ejercicios siguientes. Proceden, por una parte, de actuaciones de la Administración (actas de inspección o liquidaciones como resultado de procesos de control) y, por otra, de autoliquidaciones del propio contribuyente que han dado lugar a reconocimientos de deuda (con solicitud de compensación o imposibilidad de pago) o solicitudes de aplazamiento y/o fraccionamiento.

CONTRAIDO SIMULTANEO

Son derechos de cobro que la Administración conoce y anota en cuenta en el mismo momento en el que producen los ingresos de los mismos, es decir, simultáneamente. Proceden de autoliquidaciones con resultado a ingresar, además de los ingresos realizados por la propia administración tributaria (ingresos en formalización) o a través de las aduanas.

CONTRIBUYENTE

El contribuyente es la persona natural o jurídica a quien la Ley impone la carga tributaria derivada del hecho imponible, aún cuando realice la traslación a otras personas (Art. 31 de la LGT). En este informe el término se refiere a todo sujeto pasivo que presenta al menos una declaración tributaria en el año.

CUOTA DIFERENCIAL

Es el resultado de disminuir de la cuota líquida los ingresos y pagos a cuenta. Puede ser positiva (a favor del Estado), cero/ negativa o a devolver (a favor del contribuyente).

CUOTA DIFERENCIAL NETA

Es el resultado agregado de la suma aritmética de las cuotas diferenciales positivas y negativas individuales.

CUOTA INTEGRAL

Es el resultado de aplicar el tipo de gravamen de carácter proporcional o progresivo que corresponda sobre la respectiva base liquidable (Art. 54 de la LGT).

CUOTA LIQUIDA

Es el resultado de disminuir la cuota íntegra en el importe de las deducciones y bonificaciones recogidas en la Ley de cada tributo.

DECLARACIONES INFORMATIVAS

Algunas declaraciones tributarias no incorporan una autoliquidación y cumplen sólo una función de información y control del cumplimiento. Es el caso del resumen anual del IVA (modelo 390), de los modelos de retenciones sobre rentas del trabajo (modelo 190), del capital (modelos 193, 194 y 196) y sobre arrendamientos (modelo 197), que se acompañan de listados individualizados de los perceptores. La misma naturaleza tienen los modelos anuales de operaciones con terceros (modelo 347) y de operadores intracomunitarios (modelo 349), que se acompañan también de listados individualizados de clientes, proveedores, importadores y exportadores.

Los modelos de operaciones de los impuestos especiales cumplen también una función informativa. Así, el modelo 570 del impuesto especial de hidrocarburos contiene un detallado resumen de las entradas y salidas de los consumos sujetos, expresados en unidades físicas y para cada uno de los establecimientos o depósitos fiscales de la empresa.

DERECHOS PENDIENTES DE COBRO

Deudas de los contribuyentes liquidadas y contraídas por la Administración que todavía no han sido canceladas (por ingreso, prescripción, insolvencia u otras causas). Pueden ser de ejercicio corriente o de ejercicios cerrados.

DERECHOS RECONOCIDOS

Es la suma aritmética del contraído previo del ejercicio corriente y del contraído simultáneo. En términos netos, minorados de las anulaciones (devoluciones, fraccionamientos, aplazamientos y anulaciones propiamente dichas).

DEVOLUCIONES EFECTUADAS/PAGADAS/PRACTICADAS/REALIZADAS

Pagos del Estado a favor de los contribuyentes como consecuencia de una autoliquidación o reclamación por ingresos indebidos, que se contabilizan en el momento en el que se llevan a cabo los mismos, con independencia del momento en que esta haya sido solicitada.

DEVOLUCIONES SOLICITADAS

Solo hacen referencia a las autoliquidaciones con clave S, cuyo saldo es a favor del contribuyente.

EJERCICIO FISCAL

Con carácter general el ejercicio fiscal (o periodo impositivo) coincide con el año natural, aunque puede haber excepciones como para las entidades de ejercicio partido en el impuesto sobre sociedades.

GRANDES EMPRESAS

Son Grandes Empresas aquellas cuyo volumen de operaciones (según el Art. 121 de la Ley del I.V.A.) haya excedido, durante el año natural inmediatamente anterior, de 1.000 millones de pesetas, lo que supone que su censo se modifica cada año. Están obligadas a presentar mensualmente sus declaraciones-liquidaciones referentes a retenciones, impuesto sobre el valor añadido, impuestos especiales y primas de seguros.

INGRESOS EN FORMALIZACION

Apunte contable, que no supone movimiento físico de dinero, mediante el que se cancelan derechos y deudas recíprocas. Por este medio se contabilizan, entre otras, las retenciones realizadas por la Dirección General del Tesoro y Política Financiera, así como por las Delegaciones de Ministerio de Hacienda. Se integran dentro del conjunto de autoliquidaciones mediante autoliquidaciones virtuales.

PRINCIPIO DE DEVENGO

El principio de devengo utilizado en el texto se ajusta a la idea de devengo económico tal como se expresa en el *Plan General de Contabilidad Pública*:

La imputación de ingresos y gastos debe hacerse en función de la corriente real de bienes y servicios que los mismos representan, y no en el momento en que se produzca la corriente monetaria o financiera derivada de aquéllos.

Cuando el criterio utilizado en la asignación temporal de los flujos económicos es el definido en la Regla 8 de la *Instrucción de Contabilidad de los Tributos Estatales y recursos de otras Administraciones y Entes públicos gestionados por la Agencia Estatal de Administración Tributaria*, según la cual las operaciones se deben registrar *cuando surjan o se cancelen los derechos u obligaciones que las mismas originen, entendiéndose que los derechos surgen cuando, de acuerdo con el procedimiento establecido en cada caso, se dicte el correspondiente acto administrativo de liquidación por el órgano competente*, entonces el criterio que se sigue es de del devengo contable. Este es el principio al que responden los derechos reconocidos.

RECAUDACION APLICADA

Medida de los ingresos cuyo criterio de registro es el del período en el que dichos ingresos son contabilizados en el presupuesto. Esto significa que la recaudación aplicada de un período contiene la mayor parte de los ingresos pendientes de aplicación a fin del periodo anterior y no recoge los ingresos que quedan pendientes de aplicar al final del propio período. Se refiere tanto a los ingresos de presupuesto corriente como a los de cerrados.

En la actualidad, en términos anuales coincide prácticamente con la recaudación realizada debido a la agilización progresiva de los procedimientos de tratamiento de la información.

RECAUDACION DEL EJERCICIO CORRIENTE

Operaciones realizadas correspondientes a recursos del Presupuesto de Ingresos del ejercicio en curso.

RECAUDACION DE EJERCICIOS CERRADOS

Operaciones realizadas respecto a derechos pendientes de cobro al comienzo del ejercicio correspondientes a recursos de Presupuestos de Ingresos ya cerrados.

RECAUDACION REALIZADA BRUTA

Está formada únicamente por los ingresos efectivamente realizados en el periodo, con independencia de como hayan sido realizados (Entidades Colaboradoras, Cajas de las Delegaciones, Aduanas o Formalización) y del momento en que se apliquen al presupuesto.

RECAUDACION REALIZADA LIQUIDA/NETA

Recaudación realizada bruta menos devoluciones pagadas.

SUJETO PASIVO

Es sujeto pasivo la persona natural o jurídica que según la Ley resulta obligada al cumplimiento de las prestaciones tributarias, sea como contribuyente o como sustituto del mismo (Art. 30 de la LGT)

SUSTITUTO DEL CONTRIBUYENTE

Es sustituto del contribuyente el sujeto pasivo que, por imposición de la Ley y en lugar de aquel, está obligado a cumplir las prestaciones materiales o formales de la obligación tributaria. El concepto se aplica especialmente a quienes se hallan obligados por la Ley a detraer, con ocasión de los pagos que realicen a otras personas, el gravamen tributario correspondiente, asumiendo la obligación de efectuar su ingreso en el Tesoro (Art. 32 de la LGT)

TIPO MEDIO

Resultado de dividir la recaudación entre la correspondiente base (liquidable, renta gravada, etc.).

ANEXO ESTADÍSTICO

INDICE ANEXO

	<u>Página</u>
A.1. Esquema principales cambios normativos	4
A.2. Evolución de la Recaudación Tributaria 1997-2001	
A.2.1. Recaudación Bruta por capítulos y conceptos	8
A.2.2. Tasas de variación de la Recaudación Bruta	9
A.2.3. Devoluciones por capítulos y conceptos	10
A.2.4. Tasas de variación de las Devoluciones y Minoraciones	11
A.2.5. Recaudación Líquida por capítulos y conceptos	12
A.2.6. Tasas de variación de la Recaudación Líquida	13
A.3. Evolución de los Derechos Reconocidos 1997-2001	14
A.4. Distribución territorial de la Recaudación Líquida	
A.4.1. Por Comunidades Autónomas y Delegaciones de la A.E.A.T	16
A.4.2. Comunidades Autónomas por capítulos y conceptos	19
A.4.3. Delegaciones de la A.E.A.T. por capítulos y conceptos	38
A.5. Distribución porcentual por Delegaciones de la A.E.A.T.	
A.5.1. Recaudación Líquida de Impuestos Directos	95
A.5.2. Recaudación Líquida de Impuestos Indirectos	96
A.6. Distribución mensual de la Recaudación Líquida Aplicada	97

NOTA METODOLOGICA:

El Capítulo III incluye únicamente los ingresos gestionados por la AEAT, excepto el concepto *Otras Tasas* que está incluido en todos los ejercicios con independencia del órgano gestor.

La información estadística de los Ingresos Tributarios procede de la aplicación informática *Cuentas a rendir*, pudiendo presentar pequeñas diferencias de ajuste en algún concepto con las cifras de la Intervención General de la Administración del Estado que se recogen en la *Memoria de la Administración Tributaria*.

CUADRO A.1.- PRINCIPALES MODIFICACIONES NORMATIVAS, ALTERACIONES RECAUDATORIAS Y CAMBIOS EN LOS PRECIOS REGULADOS DEL PERIODO 1997-2001

Concepto	1997	1998
<u>RETENCIONES DEL TRABAJO</u>	<ul style="list-style-type: none"> Desde febrero, se deflacta la tabla en un 2.7% y se reduce el número de tramos. 	<ul style="list-style-type: none"> Desde febrero, se deflacta la tabla en un 3.3%. Desde febrero, se elevan los tipos de retención de profesionales (15% al 20%) y de consejeros (30% al 40%). => subida del tipo medio un 1.8%.
<u>RETENCIONES DE CAPITAL</u>		
<u>RETENC. ARRENDAMIENTOS</u>		<ul style="list-style-type: none"> Entra en vigor en febrero. Tipo: 15%.
<u>RET. FONDOS DE INVERSION</u>		
<u>PAGOS FRACCIONADOS IRPF</u>		<ul style="list-style-type: none"> Se exonera a las activ. profesionales de la obligación de presentar pago fraccionado si más del 70% de sus ingresos están sujetos a retención. Se hacen más restrictivas las condiciones para acogerse a módulos => con la anterior, provocan un descenso de 175.000 obligados a pagos fraccionados. Nuevos porcentajes de pago fraccionado en módulos: 5% (+1 asalar.), 4% (1 asalariado) y 2.5% (sin asalariados) frente a los anteriores 5% y 2.5%.
<u>CUOTA DIFERENCIAL IRPF</u> según año en que se recauda	<ul style="list-style-type: none"> Se actualiza la tarifa Modificación de la tributación de los incrementos patrimoniales: desaparecen los coeficientes reductores por tiempo de pertenencia del bien transmitido (salvo para los adquiridos antes de 1995), pero se fija un tipo de gravamen único del 20% si el periodo de generación es mayor de dos años (anteriormente se aplicaba la tarifa al incremento de patrimonio no actualizado). 	<ul style="list-style-type: none"> Se reducen los tramos y se actualiza la tarifa Ley de Derechos y Garantías del Contribuyente: reduce a 6 meses el plazo de devolución desde la presentación de la declaración.

1999	2000	2001
<ul style="list-style-type: none"> · Nuevo sistema de cálculo (mínimos vitales, nueva reducción del trabajo y aplicación de la tarifa del impuesto) => descenso del tipo medio en un 13.8%. 	<ul style="list-style-type: none"> · Se deflacta la tabla en un 2%, pero no los mínimos vitales. · Se rebajan los tipos de retención de profesionales y premios (del 20 % al 18%; al 9% para nuevos profesionales). · Se someten a retención del 2% las actividades forestales. · Se incorpora en la base de cálculo del tipo de retención el mínimo familiar por ascendientes, y el cómputo total del mínimo por descendientes en los casos de familias monoparentales y de contribuyentes solteros, viudos, divorciados o separados. 	<ul style="list-style-type: none"> · No se actualizan ni la tarifa ni los mínimos vitales. · Se declaran exentos los rendimientos obtenidos en el extranjero por trabajos realizados para una empresa no residente, con un máximo de 60.120 € anuales. · Se rebaja en julio el tipo de retención de consejeros de administración del 40% al 35%.
<ul style="list-style-type: none"> · Se reduce el tipo de retención del 25% al 18%, excepto para dividendos. · Se someten a retención del 25% los rendimientos procedentes de contratos de seguros de vida. · Quedan exentos de retención los rendimientos de valores de renta fija negociables, emitidos a partir de enero de 1999, en anotaciones en cuenta y percibidos por sociedades. => todo lo anterior redujo el tipo de retención efectivo (caja) en torno a un 11%. 	<ul style="list-style-type: none"> · Se rebaja del 25% al 18% el tipo de retención sobre dividendos y seguros de vida. · Comienzan a notarse los efectos de la exención de retención para cierta clase de renta fija emitida en 1999. => todo lo anterior redujo el tipo de retención efectivo (caja) en torno a un 14%. · Se trasladan al I.R.N.R. parte de los ingresos (unos 285M. €) que anteriormente se recaudaban por el modelo 123 (ret. capital). 	<ul style="list-style-type: none"> · Se trasladan al I.R.N.R. parte de los ingresos (unos 91M. €) que anteriormente se recaudaban por el modelo 123 (ret. de capital). · Se elevan los coeficientes de reducción aplicables a los rendimientos de seguros de vida (del 60% al 65% y del 70% al 75%). · Se rebaja en julio el tipo de retención sobre rendimientos procedentes de la cesión de derechos de imagen del 25% al 20%.
<ul style="list-style-type: none"> · Se eleva el tipo al 18%. 	<ul style="list-style-type: none"> · Desde junio se rebaja el tipo al 15%. 	
<ul style="list-style-type: none"> · Entra en vigor con un tipo del 20%. 	<ul style="list-style-type: none"> · Desde julio se rebaja el tipo al 18%. 	
<ul style="list-style-type: none"> · El coeficiente reductor del rendimiento en módulos se rebaja del 15% al 7% (12% si hay creación de empleo). · Nuevos porcentajes de pago fraccionado en módulos: 4%, 3% y 2%, frente a los anteriores 5%, 4% y 2.5%. 	<ul style="list-style-type: none"> · Se reduce en un 2% el rendimiento neto de los empresarios agrarios en módulos por la subida del precio del gasóleo y diversas circunstancias excepcionales (sequía, lluvias torrenciales, ...). · Se reducen las cuantías de los módulos aplicables en las actividades de transporte de mercancías y viajeros por carretera para paliar la subida del precio del gasóleo. 	<ul style="list-style-type: none"> · Desaparece el coeficiente reductor del 7% /12% del rendimiento en módulos.
<ul style="list-style-type: none"> · Se actualiza la tarifa 	<ul style="list-style-type: none"> · La recaudación es la primera afectada por la reforma introducida por la Ley 40/98, destacando como principales modificaciones: <ul style="list-style-type: none"> - la consideración de mínimos personales y familiares que se deducen de la base liquidable. - no están obligados a presentar declaración los contribuyentes con rendimientos de trabajo abonados por un solo perceptor que no superen los 21.035 € brutos anuales, con rendimiento de capital inmobiliario (no arrendado) o mobiliario inferiores a 300 € anuales, y que no tengan derecho a deducción por vivienda o P. Pensiones. - la elevación de la reducción por rendimientos de trabajo. - la vivienda habitual deja de estar gravada, y los intereses pagados para financiarla se incluyen junto con el capital amortizado en la base de cálculo de la deducción en cuota. Se eleva el porcentaje de cálculo de la deducción en cuota por adquisición de vivienda habitual desde el 15% a 25/20/15%. - desaparece la reducción legal por rendimientos de capital mobiliario. - la tarifa reduce el número de tramos, pero eleva sus tipos marginales ya que la cuota se calcula sobre la base liquidable después de deducir los mínimos vitales 	<ul style="list-style-type: none"> · Los contribuyentes con rendimientos de trabajo abonados por más de un perceptor no están obligados a declarar si sus ingresos brutos totales no superan los 7.813 € y siempre que la suma de las segundas rentas no supere los 601 €. · Se elevan los límites generales de reducción en la base imponible por aportaciones a Planes de Pensiones. · Pasan a considerarse parte de la base imponible especial las ganancias patrimoniales generadas en más de un año (antes más de dos años), y su tipo impositivo se rebaja al 18% (antes 20%).

Concepto	1997	1998
<u>PAGOS FRACCIONADOS IS</u>	<ul style="list-style-type: none"> Nuevo procedimiento cálculo PF: <ul style="list-style-type: none"> <u>PYMES</u> 18% cuota íntegra último ejercicio vencido, con la posibilidad de opción: 5/7 x tipo grav. X BI periodo. <u>Grandes Empresas</u> 5/7 x tipo grav. x BI periodo. 	
<u>CUOTA DIFERENCIAL IS</u> según año en que se recauda	<ul style="list-style-type: none"> Nueva Ley 43/95, de 27 de diciembre, del Impuesto sobre Sociedades 	<ul style="list-style-type: none"> Ley de Derechos y Garantías del Contribuyente: reduce a 6 meses el plazo de devolución desde la presentación de la declaración.
<u>IMPUESTO SOBRE LA RENTA DE NO RESIDENTES</u>		
<u>GRAVAMEN POR REGULACION DE BALANCES</u>	<ul style="list-style-type: none"> Se establece un gravamen único del 3% sobre el saldo de la cuenta de actualización que aparezca en el balance correspondiente al ejercicio 1996 	
<u>IMPUESTO SOBRE EL PATRIMONIO</u>		
<u>IVA</u>	<ul style="list-style-type: none"> Desde septiembre, el peaje de las autopistas se grava al 7% (antes, 16%). 	<ul style="list-style-type: none"> Modificación del Régimen Simplificado: <ul style="list-style-type: none"> - Se excluyen determinadas actividades y se facilita la posibilidad de renunciar para pasar al Régimen General. - A las actividades que se mantienen en Simplificado, se les elevan las cuotas impositivas pero a cambio se les permite deducirse el IVA soportado.
<u>IMPUESTOS ESPECIALES</u>	<ul style="list-style-type: none"> Alcohol y B. derivadas: en abril, se amplía en un mes el plazo de presentación de las declaraciones (1997 sólo incluye la recaudación de 11 meses). Cervezas: en abril, se amplía en un mes el plazo de presentación de las declaraciones (1997 sólo incluye la recaudación de 11 meses). Hidrocarburos: sólo sube el tipo para la gasolina sin plomo de 98 I.O. (un 8.4%) Tabacos: los precios medios de la cajetilla se incrementan un 18.0% (negro) y 17.1% (rubio). Medios de Transporte: en abril se introduce un nuevo Plan PREVER, que establece una deducción en la cuota de 481 € si se cumplen los requisitos fijados. Se cede al País Vasco la recaudación de los I.E. sobre Alcohol, Cervezas, Hidrocarburos y Tabacos. 	<ul style="list-style-type: none"> Hidrocarburos: suben los tipos un 2.1%. Tabacos: los precios medios de la cajetilla se incrementan un 9.2% (negro) y 9.0% (rubio). Electricidad: se crea este nuevo Impuesto Especial. Se cede a Navarra la recaudación de los I.E. sobre Alcohol, Cervezas, Hidrocarburos y Tabacos.
<u>IMPUESTO S/PRIMAS SEGUROS</u>	<ul style="list-style-type: none"> Entra en vigor sobre las primas de seguros no vida, con un tipo del 4%. 	<ul style="list-style-type: none"> Se eleva el tipo del 4% al 6%.
<u>TRANSMISIONES PATRIMONIALES Y ACTOS JURIDICOS DOCUMENTADOS</u>	<ul style="list-style-type: none"> AJD: se cede a la Comunidad de Madrid 	
<u>CAPITULO III</u>		<ul style="list-style-type: none"> Otras Tasas: desde agosto, la gestión de su recaudación es asumida por la AEAT, como ingreso de naturaleza tributaria.

1999	2000	2001
Se reduce el tipo de gravamen al 30% (antes 35%) para los primeros 90.152 € en el caso de empresas de reducida dimensión (1,5 M.€ de cifra de negocio).		<ul style="list-style-type: none"> Se amplía el concepto de empresa de reducida dimensión a aquellas cuya cifra de negocio en el ejercicio anterior sea inferior a 3 M. € (antes 1,5 M. €). Fuerte incidencia del proceso de exteriorización de fondos de pensiones internos. Dotación al nuevo Fondo de cobertura estadística de insolvencias por las entidades financieras. Se declaran exentos los dividendos y plusvalías por act. empresariales desarrolladas en el extranjero por filiales, para evitar la doble imposición internacional. El importe de las inversiones realizadas en el extranjero para la toma de control del capital de sociedades no residentes reduce la base imponible del ejercicio en que se realicen y los tres siguientes.
Se reduce el tipo de gravamen al 30% (antes 35%) para los primeros 90.152 € en el caso de empresas de reducida dimensión (1,5 M.€ de cifra de negocio). Se traslada la mayor parte de la recaudación de No Residentes al IRNR.		<ul style="list-style-type: none"> Se amplía el concepto de empresa de reducida dimensión a aquellas cuya cifra de negocio en el ejercicio anterior sea inferior a 3 M. € (antes 1,5 M. €). Fuerte incidencia del proceso de exteriorización de fondos de pensiones internos. Dotación al nuevo Fondo de cobertura estadística de insolvencias por las entidades financieras. Se declaran exentos los dividendos y plusvalías por act. empresariales desarrolladas en el extranjero por filiales, para evitar la doble imposición internacional. Nueva reducción en la BI para las inversiones realizadas en el extranjero para la toma de control del capital de sociedades no residentes. Nueva deducción fiscal para empresas de reducida dimensión del 10% de las inversiones en desarrollo de Internet, comercio electrónico y tecnología de la información.
Entra en vigor en enero, y recoge ingresos que antes se incluían principalmente en el Impuesto sobre Sociedades.	Se trasladan a esta figura parte de los ingresos (unos 285 M.€) que anteriormente se recaudaban por el mod. 123 (retenciones de capital).	Se trasladan a esta figura parte de los ingresos (unos 91 M.€) que anteriormente se recaudaban por el mod. 123 (retenciones de capital).
		<ul style="list-style-type: none"> Se declara exento el valor patrimonial de la vivienda habitual hasta un valor de 150.253 € Deflactación de un 2% del mínimo exento, la obligación de declarar y la tarifa.
El IVA sobre los bienes gravados por el I.E. Tabaco se liquida como Operación Asimilada, cuando hasta entonces incluía en el I.V.A. O. Interiores. En julio se elimina la exención de IVA para las entregas en tiendas libres de impuestos.	<ul style="list-style-type: none"> El porcentaje de compensación en el Régimen Especial Agrario se eleva al 5% (antes 4%) en enero, y en octubre al 8% (act. agrícola y forestal) y 7% (act. ganadera y pesquera). Se reducen los porcentajes aplicables para el cálculo de la cuota trimestral del IVA de los transportistas en Régimen especial simplificado. Pasan a tributar al tipo reducido del 7% diversas actividades (peluquerías, trabajos de albañilería,...). Desaparece el régimen especial de determinación proporcional de bases imponibles. 	
Hidrocarburos: suben los tipos un 1.8%. Tabacos: los precios medios de la cajetilla se incrementan un 4.7% (negro) y 4.0% (rubio). Electricidad: el precio medio del Kwh se reduce en un -4.4%.	<ul style="list-style-type: none"> Tabacos: los precios medios de la cajetilla se incrementan un 0.8% (negro) y 4.0% (rubio). Electricidad: el precio medio del Kwh se reduce en un -4.4%. 	<ul style="list-style-type: none"> Tabacos: los precios medios de la cajetilla se incrementan un 7.3% (negro) y un 4.4% (rubio). Medios de transporte: la cuota impositiva de los monovolúmenes comprados por familias numerosas se reduce a la mitad, y se eleva la ayuda del Plan PREVER de 481 a 721 € cuando se sustituye un vehículo de gasolina con plomo por otro de gasolina sin plomo. Electricidad: el precio medio del Kwh se reduce en un -1.0%.
		Se bonifica en un 75% el IPS por la cobertura de riesgos del transporte público interior por carretera de mercancías o viajeros.
		Se declaran exentas de AJD las primeras copias de escritura de cancelación de una hipoteca.
Tasas de Juego: se cede la recaudación a la C.A. de Baleares (en 1998, ascendió a 36,6 M. €).		Otras tasas: se actualiza de forma muy significativa el importe de la Tasa por reserva del dominio público radioeléctrico, ampliando su ámbito de aplicación a las empresas de telefonía con licencias UMTS.

A.2. EVOLUCION DE LA RECAUDACION TRIBUTARIA 1997-2001

A.2.1. DISTRIBUCION DE LA RECAUDACION TRIBUTARIA BRUTA DEL ESTADO POR CAPITULOS Y CONCEPTOS

(En miles de euros)

DESIGNACION DE LOS INGRESOS	1997	1998	1999	2000	2001
CAPITULO I - IMPUESTOS DIRECTOS					
Impuesto Renta de las Personas Físicas	41.313.440	43.146.084	43.071.161	44.415.324	49.337.342
- Retenciones de trabajo y actv. profesionales	28.350.139	29.921.357	31.005.843	32.920.225	37.504.574
- Retenciones de arrendamientos		395.843	848.490	932.829	909.790
- Retenciones sobre Fondos de Inversión			541.928	943.487	504.394
- Retenciones de capital	5.571.349	5.193.566	3.063.932	2.730.366	3.131.483
- Pagos fraccionados	2.471.214	2.481.360	2.407.486	2.434.586	2.478.327
- Cuota diferencial bruta de I.R.P.F.	4.920.738	5.153.958	5.203.482	4.453.831	4.808.774
- Participación de las CC. AA. en I.R.P.F.					
- Asignación tributaria a la Iglesia Católica					
Impuesto sobre Sociedades	15.392.546	17.669.343	17.586.482	20.416.592	20.515.460
- Retenciones de arrendamientos		169.299	359.212	393.342	382.064
- Retenciones sobre Fondos de Inversión			230.806	401.263	214.722
- Retenciones rendimientos de capital de Sociedades	2.322.503	2.161.131	1.670.434	1.784.694	2.076.621
- Pagos fraccionados	6.892.998	8.851.849	8.524.899	9.931.348	9.890.652
- Cuota diferencial bruta de Sociedades	6.177.045	6.487.064	6.801.131	7.905.945	7.951.401
Impuesto sobre la Renta de no Residentes			1.815.130	2.132.979	2.108.122
- Retenciones y Pagos a cuenta			1.654.246	1.948.702	1.898.572
- Cuota diferencial			159.685	179.512	205.087
- Gravamen sobre inmuebles			1.199	4.765	4.463
Impuesto sobre el Patrimonio	203.567	241.569	273.779	326.637	340.942
Resto Capítulo I	633.341	5.897	13.806	11.576	15.764
TOTAL CAPITULO I	57.542.894	61.062.893	62.760.358	67.303.108	72.317.630
CAPITULO II - IMPUESTOS INDIRECTOS					
Impuesto sobre el Valor Añadido	31.576.222	35.672.910	40.427.163	45.826.389	49.373.678
- Importaciones	6.343.647	6.855.274	7.994.084	10.218.624	10.695.970
- Operaciones interiores	25.232.575	28.817.636	32.433.079	35.607.765	38.677.708
- Régimen general y simplificado	12.203.011	13.676.597	16.253.159	16.710.072	17.823.723
- Grandes Empresas	10.672.172	12.452.249	12.889.246	15.377.765	16.986.294
- Exportadores	2.140.673	2.501.647	3.072.188	3.234.977	3.527.801
- Resto de operadores	216.719	187.143	218.486	284.951	339.890
Impuestos Especiales	13.075.769	14.872.070	15.846.622	16.495.908	16.900.142
- Alcohol y bebidas derivadas	639.967	773.257	780.839	897.062	881.061
- Cerveza	176.257	191.655	194.882	210.875	212.075
- Productos intermedios	24.360	22.375	20.082	17.942	18.107
- Hidrocarburos	8.322.343	8.514.428	8.980.612	9.136.859	9.277.198
- Labores del Tabaco	3.139.238	3.925.333	4.063.689	4.368.677	4.598.119
- Determinados medios de transporte	773.604	937.099	1.191.774	1.215.184	1.254.260
- Electricidad		507.923	614.744	649.309	659.322
Impuesto s/ Primas de Seguros	394.834	677.909	688.628	789.503	878.780
Tráfico exterior	679.181	800.990	871.940	972.561	957.015
- Tarifa Exterior Común	651.349	762.413	817.562	930.975	922.559
- Exacciones Agrícolas	27.832	38.577	54.378	41.586	34.456
Cotización y Exacción de Azúcar e Isoglucosa	46.855	42.711	47.962	48.927	33.550
Resto Capítulo II	141.257	32.913	29.757	29.442	21.008
TOTAL CAPITULO II	45.914.118	52.099.503	57.912.072	64.162.730	68.164.173
CAPITULO III - TASAS Y OTROS INGRESOS					
Tasas de Juego	331.080	340.100	320.158	308.399	302.339
Otras Tasas	182.762	312.405	335.884	362.244	779.477
Recargo de Apremio y Otros	201.040	208.776	204.127	204.680	246.592
Intereses de Demora	231.424	255.711	232.256	182.649	205.792
Sanciones Tributarias	94.123	94.422	81.708	91.415	107.189
TOTAL CAPITULO III	1.040.429	1.211.414	1.174.133	1.149.387	1.641.389
TOTAL GENERAL	104.497.441	114.373.810	121.846.563	132.615.225	142.123.192

A.2.2. TASAS DE VARIACION DE LA RECAUDACION BRUTA

DESIGNACION DE LOS INGRESOS	98/97	99/98	00/99	01/00
CAPITULO I - IMPUESTOS DIRECTOS				
Impuesto Renta de las Personas Físicas	4,4	-0,2	3,1	11,1
- Retenciones de trabajo y actv. profesionales	5,5	3,6	6,2	13,9
- Retenciones de arrendamientos			9,9	-2,5
- Retenciones sobre Fondos de Inversión				
- Retenciones de capital	-6,8	-41,0	-10,9	14,7
- Pagos fraccionados	0,4	-3,0	1,1	1,8
- Cuota diferencial bruta de I.R.P.F.	4,7	1,0	-14,4	8,0
- Participación de las CC. AA. en I.R.P.F.				
- Asignación tributaria a la Iglesia Católica				
Impuesto sobre Sociedades	14,8	-0,5	16,1	0,5
- Retenciones de arrendamientos			9,5	-2,9
- Retenciones sobre Fondos de Inversión				
- Retenciones rendimientos de capital de Sociedades	-6,9	-22,7	6,8	16,4
- Pagos fraccionados	28,4	-3,7	16,5	-0,4
- Cuota diferencial bruta de Sociedades	5,0	4,8	16,2	0,6
Impuesto sobre la Renta de no Residentes			17,5	-1,2
- Retenciones y Pagos a cuenta			17,8	-2,6
- Cuota diferencial			12,4	14,2
- Gravamen sobre inmuebles			297,4	-6,3
Impuesto sobre el Patrimonio	18,7	13,3	19,3	4,4
Resto Capítulo I	-99,1	134,1	-16,2	36,2
TOTAL CAPITULO I	6,1	2,8	7,2	7,5
CAPITULO II - IMPUESTOS INDIRECTOS				
Impuesto sobre el Valor Añadido	13,0	13,3	13,4	7,7
- Importaciones	8,1	16,6	27,8	4,7
- Operaciones interiores	14,2	12,5	9,8	8,6
- Régimen general y simplificado	12,1	18,8	2,8	6,7
- Grandes Empresas	16,7	3,5	19,3	10,5
- Exportadores	16,9	22,8	5,3	9,1
- Resto de operadores	-13,6	16,7	30,4	19,3
Impuestos Especiales	13,7	6,6	4,1	2,5
- Alcohol y bebidas derivadas	20,8	1,0	14,9	-1,8
- Cerveza	8,7	1,7	8,2	0,6
- Productos intermedios	-8,1	-10,2	-10,7	0,9
- Hidrocarburos	2,3	5,5	1,7	1,5
- Labores del Tabaco	25,0	3,5	7,5	5,3
- Determinados medios de transporte	21,1	27,2	2,0	3,2
- Electricidad			5,6	1,5
Impuesto s/ Primas de Seguros		1,6	14,6	11,3
Tráfico exterior	17,9	8,9	11,5	-1,6
- Tarifa Exterior Común	17,1	7,2	13,9	-0,9
- Exacciones Agrícolas	38,6	41,0	-23,5	-17,1
Cotización y Exacción de Azúcar e Isoglucosa	-8,8	12,3	2,0	-31,4
Resto Capítulo II	-76,7	-9,6	-1,1	-28,6
TOTAL CAPITULO II	13,5	11,2	10,8	6,2
CAPITULO III - TASAS Y OTROS INGRESOS				
Tasas de Juego	2,7	-5,9	-3,7	-2,0
Otras Tasas	70,9	7,5	7,8	115,2
Recargo de Apremio y Otros	3,8	-2,2	0,3	20,5
Intereses de Demora	10,5	-9,2	-21,4	12,7
Sanciones Tributarias	0,3	-13,5	11,9	17,3
TOTAL CAPITULO III	16,4	-3,1	-2,1	42,8
TOTAL GENERAL	9,5	6,5	8,8	7,2

A.2.3. DISTRIBUCION DE LAS DEVOLUCIONES Y MINORACIONES POR CAPITULOS Y CONCEPTOS

(En miles de euros)

DESIGNACION DE LOS INGRESOS	1997	1998	1999	2000	2001
CAPITULO I - IMPUESTOS DIRECTOS					
Impuesto Renta de las Personas Físicas	7.946.716	13.096.875	12.363.710	12.295.933	13.210.013
- Retenciones de trabajo y activ. profesionales	113.041	90.539	137.783	176.046	121.811
- Retenciones de arrendamientos		508	1.637	3.904	3.899
- Retenciones sobre Fondos de Inversión			1	325	244
- Retenciones de capital	1.275.449	1.519.246	90.805	8.118	14.923
- Pagos fraccionados	2.169	3.056	3.101	8.202	6.436
- Cuota diferencial de I.R.P.F.	6.435.440	7.322.257	7.252.731	7.324.896	7.688.111
- Participación de las CC. AA. en I.R.P.F.		4.038.080	4.752.215	4.646.518	5.244.106
- Asignación tributaria a la Iglesia Católica	120.617	123.189	125.437	127.924	130.483
Impuesto sobre Sociedades	2.758.190	3.692.697	2.950.858	3.210.033	3.300.256
- Retenciones de arrendamientos		212	681	1.627	1.600
- Retenciones sobre Fondos de Inversión			1	138	108
- Retenciones rendimientos de capital de Sociedades	545.367	670.614	457.297	680.431	797.729
- Pagos fraccionados	14.438	8.397	103.860	64.056	71.788
- Cuota diferencial de Sociedades	2.198.385	3.013.474	2.389.019	2.463.781	2.429.031
Impuesto sobre la Renta de no Residentes			1.092.122	1.034.486	1.202.433
- Retenciones y Pagos a cuenta			1.037.908	941.663	1.032.883
- Cuota diferencial			54.177	92.722	169.361
- Gravamen sobre inmuebles			37	101	189
Impuesto sobre el Patrimonio	966	1.912	2.616	1.785	2.572
Resto Capítulo I	1.743	3.790	914	4.312	4.677
TOTAL CAPITULO I	10.707.615	16.795.274	16.410.220	16.546.549	17.719.951
CAPITULO II - IMPUESTOS INDIRECTOS					
Impuesto sobre el Valor Añadido	7.427.283	9.431.053	9.692.565	12.437.230	14.700.985
- Importaciones	4.284	21.186	21.900	22.646	12.990
- Operaciones interiores	7.422.999	9.409.867	9.670.665	12.414.584	14.687.995
- Régimen general y simplificado	1.607.947	1.874.473	2.297.772	2.958.953	3.913.014
- Grandes Empresas	672.094	898.044	905.960	996.920	1.293.867
- Exportadores	4.086.594	5.265.233	4.995.649	6.515.542	7.279.199
- Resto de operadores	242.761	336.398	429.201	633.497	942.693
- Ajustes del País Vasco	710.529	710.517	827.666	1.040.490	1.001.442
- Ajustes de Navarra	103.074	325.202	214.417	269.182	257.780
Impuestos Especiales	629.669	500.517	421.605	439.465	323.980
- Alcohol y bebidas derivadas	74.885	94.650	65.681	141.713	102.527
- Cerveza	11.304	14.362	13.769	19.215	13.972
- Productos intermedios	832	737	262	373	1.469
- Hidrocarburos	397.361	115.984	37.989	59.360	33.063
- Labores del Tabaco	124.950	245.617	252.243	182.469	120.943
- Determinados medios de transporte	20.337	26.514	35.362	35.965	50.625
- Electricidad		2.653	16.299	370	1.381
Impuesto s/ Primas de Seguros	15.553	11.662	455	343	320
Tráfico exterior	5.078	2.847	4.938	3.342	4.231
- Tarifa Exterior Común	4.373	2.750	3.684	3.317	4.147
- Exacciones Agrícolas	705	97	1.254	25	84
Cotización y Exacción de Azúcar e Isoglucosa	0	0	0	0	0
Resto Capítulo II	45.660	7.107	10.138	12.302	15.047
TOTAL CAPITULO II	8.123.243	9.953.186	10.129.701	12.892.682	15.044.563
CAPITULO III - TASAS Y OTROS INGRESOS					
Tasas de Juego	11.288	26.998	50.024	17.428	5.038
Otras Tasas	0	201	1.961	1.869	961
Recargo de Apremio y Otros	8.894	7.824	10.915	14.981	14.401
Intereses de Demora	37.824	30.708	26.793	22.471	29.827
Sanciones Tributarias	1.434	1.000	1.412	1.550	786
TOTAL CAPITULO III	59.440	66.731	91.105	58.299	51.013
TOTAL GENERAL	18.890.298	26.815.191	26.631.026	29.497.530	32.815.527

A.2.4. TASAS DE VARIACION DE LAS DEVOLUCIONES Y MINORACIONES POR CAPITULOS Y CONCEPTOS

DESIGNACION DE LOS INGRESOS	98/97	99/98	00/99	01/00
CAPITULO I - IMPUESTOS DIRECTOS				
Impuesto Renta de las Personas Físicas	64,8	-5,6	-0,5	7,4
- Retenciones de trabajo y activ. profesionales	-19,9	52,2	27,8	-30,8
- Retenciones de arrendamientos		222,2	138,5	-0,1
- Retenciones sobre Fondos de Inversión			---	-24,9
- Retenciones de capital	19,1	-94,0	-91,1	83,8
- Pagos fraccionados	40,9	1,5	164,5	-21,5
- Cuota diferencial de I.R.P.F.	13,8	-0,9	1,0	5,0
- Participación de las CC. AA. en I.R.P.F.	---	17,7	-2,2	12,9
- Asignación tributaria a la Iglesia Católica	2,1	1,8	2,0	2,0
Impuesto sobre Sociedades	33,9	-20,1	8,8	2,8
- Retenciones de arrendamientos		221,2	138,9	-1,7
- Retenciones sobre Fondos de Inversión			---	-21,7
- Retenciones rendimientos de capital de Sociedades	23,0	-31,8	48,8	17,2
- Pagos fraccionados	-41,8	---	-38,3	12,1
- Cuota diferencial de Sociedades	37,1	-20,7	3,1	-1,4
Impuesto sobre la Renta de no Residentes			-5,3	16,2
- Retenciones y Pagos a cuenta			-9,3	9,7
- Cuota diferencial			71,1	82,7
- Gravamen sobre inmuebles			173,0	87,1
Impuesto sobre el Patrimonio	97,9	36,8	-31,8	44,1
Resto Capítulo I	117,4	-75,9	371,8	8,5
TOTAL CAPITULO I	56,9	-2,3	0,8	7,1
CAPITULO II - IMPUESTOS INDIRECTOS				
Impuesto sobre el Valor Añadido	27,0	2,8	28,3	18,2
- Importaciones	394,5	3,4	3,4	-42,6
- Operaciones interiores	26,8	2,8	28,4	18,3
- Régimen general y simplificado	16,6	22,6	28,8	32,2
- Grandes Empresas	33,6	0,9	10,0	29,8
- Exportadores	28,8	-5,1	30,4	11,7
- Resto de operadores	38,6	27,6	47,6	48,8
- Ajustes del País Vasco	0,0	16,5	25,7	-3,8
- Ajustes de Navarra	215,5	-34,1	25,5	-4,2
Impuestos Especiales	-20,5	-15,8	4,2	-26,3
- Alcohol y bebidas derivadas	26,4	-30,6	115,8	-27,7
- Cerveza	27,1	-4,1	39,6	-27,3
- Productos intermedios	-11,4	-64,5	42,4	293,8
- Hidrocarburos	-70,8	-67,2	56,3	-44,3
- Labores del Tabaco	96,6	2,7	-27,7	-33,7
- Determinados medios de transporte	30,4	33,4	1,7	40,8
- Electricidad		514,4	-97,7	273,2
Impuesto s/ Primas de Seguros	-25,0	-96,1	-24,6	-6,7
Tráfico exterior	-43,9	73,4	-32,3	26,6
- Tarifa Exterior Común	-37,1	34,0	-10,0	25,0
- Exacciones Agrícolas	-86,2	---	-98,0	236,0
Cotización y Exacción de Azúcar e Isoglucosa	---	---	---	---
Resto Capítulo II	-84,4	42,6	21,3	22,3
TOTAL CAPITULO II	22,5	1,8	27,3	16,7
CAPITULO III - TASAS Y OTROS INGRESOS				
Tasas de Juego	139,2	85,3	-65,2	-71,1
Otras Tasas	---	875,6	-4,7	-48,6
Recargo de Apremio y Otros	-12,0	39,5	37,3	-3,9
Intereses de Demora	-18,8	-12,7	-16,1	32,7
Sanciones Tributarias	-30,3	41,2	9,8	-49,3
TOTAL CAPITULO III	12,3	36,5	-36,0	-12,5
TOTAL GENERAL	42,0	-0,7	10,8	11,2

A.2.5. DISTRIBUCION DE LA RECAUDACION LIQUIDA TRIBUTARIA DEL ESTADO POR CAPITULOS Y CONCEPTOS

(En miles de euros)

DESIGNACION DE LOS INGRESOS	1997	1998	1999	2000	2001
CAPITULO I - IMPUESTOS DIRECTOS					
Impuesto Renta de las Personas Físicas	33.366.724	30.049.209	30.707.451	32.119.391	36.127.329
- Retenciones de trabajo y activ. profesionales	28.237.098	29.830.818	30.868.060	32.744.179	37.382.763
- Sin CC.AA., S. S. y Administración Central	21.058.834	23.302.423	23.429.951	26.265.469	29.474.851
- Retenciones de arrendamientos		395.335	846.853	928.925	905.891
- Retenciones sobre Fondos de Inversión			541.927	943.162	504.150
- Retenciones de capital	4.295.900	3.674.320	2.973.127	2.722.248	3.116.560
- Pagos fraccionados	2.469.045	2.478.304	2.404.385	2.426.384	2.471.891
- Cuota diferencial neta de I.R.P.F.	-1.514.702	-2.168.299	-2.049.249	-2.871.065	-2.879.337
- Participación de las CC. AA. en I.R.P.F.		-4.038.080	-4.752.215	-4.646.518	-5.244.106
- Asignación tributaria a la Iglesia Católica	-120.617	-123.189	-125.437	-127.924	-130.483
Impuesto sobre Sociedades	12.634.356	13.976.646	14.635.624	17.206.559	17.215.204
- Retenciones de arrendamientos		169.087	358.531	391.715	380.464
- Retenciones sobre Fondos de Inversión			230.805	401.125	214.614
- Retenciones rendimientos de capital de Sociedades	1.777.136	1.490.517	1.213.137	1.104.263	1.278.892
- Pagos fraccionados	6.878.560	8.843.452	8.421.039	9.867.292	9.818.864
- Cuota diferencial neta de Sociedades	3.978.660	3.473.590	4.412.112	5.442.164	5.522.370
Impuesto sobre la Renta de no Residentes			723.008	1.098.493	905.689
- Retenciones y Pagos a cuenta			616.338	1.007.039	865.689
- Cuota diferencial			105.508	86.790	35.726
- Gravamen sobre inmuebles			1.162	4.664	4.274
Impuesto sobre el Patrimonio	202.601	239.657	271.163	324.852	338.370
Resto Capítulo I	631.598	2.107	12.892	7.264	11.087
TOTAL CAPITULO I	46.835.279	44.267.619	46.350.138	50.756.559	54.597.679
CAPITULO II - IMPUESTOS INDIRECTOS					
Impuesto sobre el Valor Añadido	24.148.939	26.241.857	30.734.598	33.389.159	34.672.693
- Importaciones	6.339.363	6.834.088	7.972.184	10.195.978	10.682.980
- Operaciones interiores	17.809.576	19.407.769	22.762.414	23.193.181	23.989.713
- Régimen general y simplificado	9.781.461	10.766.405	12.913.304	12.441.447	12.651.487
- Grandes Empresas	10.000.078	11.554.205	11.983.286	14.380.845	15.692.427
- Exportadores	-1.945.921	-2.763.586	-1.923.461	-3.280.565	-3.751.398
- Resto de operadores	-26.042	-149.255	-210.715	-348.546	-602.803
Impuestos Especiales	12.446.100	14.371.553	15.425.017	16.056.443	16.576.162
- Alcohol y bebidas derivadas	565.082	678.607	715.158	755.349	778.534
- Cerveza	164.953	177.293	181.113	191.660	198.103
- Productos intermedios	23.528	21.638	19.820	17.569	16.638
- Hidrocarburos	7.924.982	8.398.444	8.942.623	9.077.499	9.244.135
- Labores del Tabaco	3.014.288	3.679.716	3.811.446	4.186.208	4.477.176
- Determinados medios de transporte	753.267	910.585	1.156.412	1.179.219	1.203.635
- Electricidad		505.270	598.445	648.939	657.941
Impuesto s/ Primas de Seguros	379.281	666.247	688.173	789.160	878.460
Tráfico exterior	674.103	798.143	867.002	969.219	952.784
- Tarifa Exterior Común	646.976	759.663	813.878	927.658	918.412
- Exacciones Agrícolas	27.127	38.480	53.124	41.561	34.372
Cotización y Exacción de Azúcar e Isoglucosa	46.855	42.711	47.962	48.927	33.550
Resto Capítulo II	95.597	25.806	19.619	17.140	5.961
TOTAL CAPITULO II	37.790.875	42.146.317	47.782.371	51.270.048	53.119.610
CAPITULO III - TASAS Y OTROS INGRESOS					
Tasas de Juego	319.792	313.102	270.134	290.971	297.301
Otras Tasas	182.762	312.204	333.923	360.375	778.516
Recargo de Apremio y Otros	192.146	200.952	193.212	189.699	232.191
Intereses de Demora	193.600	225.003	205.463	160.178	175.965
Sanciones Tributarias	92.689	93.422	80.296	89.865	106.403
TOTAL CAPITULO III	980.989	1.144.683	1.083.028	1.091.088	1.590.376
TOTAL GENERAL	85.607.143	87.558.619	95.215.537	103.117.695	109.307.665

A.2.6. TASAS DE VARIACION DE LA RECAUDACION LIQUIDA TRIBUTARIA DEL ESTADO POR CAPITULOS Y CONCEPTOS

DESIGNACION DE LOS INGRESOS	98/97	99/98	00/99	01/00
CAPITULO I - IMPUESTOS DIRECTOS				
Impuesto Renta de las Personas Físicas	-9,9	2,2	4,6	12,5
- Retenciones de trabajo y activ. profesionales	5,6	3,5	6,1	14,2
- Sin CC.AA., S. S. y Administración Central	10,7	0,5	12,1	12,2
- Retenciones de arrendamientos		114,2	9,7	-2,5
- Retenciones sobre Fondos de Inversión		---	74,0	-46,5
- Retenciones de capital	-14,5	-19,1	-8,4	14,5
- Pagos fraccionados	0,4	-3,0	0,9	1,9
- Cuota diferencial neta de I.R.P.F.	-43,2	5,5	-40,1	-0,3
- Participación de las CC. AA. en I.R.P.F		-17,7	2,2	-12,9
- Asignación tributaria a la Iglesia Católica	-2,1	-1,8	-2,0	-2,0
Impuesto sobre Sociedades	10,6	4,7	17,6	0,1
- Retenciones de arrendamientos		---	9,3	-2,9
- Retenciones sobre Fondos de Inversión		112,0	73,8	-46,5
- Retenciones rendimientos de capital de Sociedades	-16,1	-18,6	-9,0	15,8
- Pagos fraccionados	28,6	-4,8	17,2	-0,5
- Cuota diferencial neta de Sociedades	-12,7	27,0	23,3	1,5
Impuesto sobre la Renta de no Residentes			51,9	-17,6
- Retenciones y Pagos a cuenta			63,4	-14,0
- Cuota diferencial			-17,7	-58,8
- Gravamen sobre inmuebles			301,4	-8,4
Impuesto sobre el Patrimonio	18,3	13,1	19,8	4,2
Resto Capítulo I	-99,7	511,9	-43,7	52,6
TOTAL CAPITULO I	-5,5	4,7	9,5	7,6
CAPITULO II - IMPUESTOS INDIRECTOS				
Impuesto sobre el Valor Añadido	8,7	17,1	8,6	3,8
- Importaciones	7,8	16,7	27,9	4,8
- Operaciones interiores	9,0	17,3	1,9	3,4
- Régimen general y simplificado	10,1	19,9	-3,7	1,7
- Grandes Empresas	15,5	3,7	20,0	9,1
- Exportadores	-42,0	30,4	-70,6	-14,4
- Resto de operadores	-473,1	-41,2	-65,4	-72,9
Impuestos Especiales	15,5	7,3	4,1	3,2
- Alcohol y bebidas derivadas	20,1	5,4	5,6	3,1
- Cerveza	7,5	2,2	5,8	3,4
- Productos intermedios	-8,0	-8,4	-11,4	-5,3
- Hidrocarburos	6,0	6,5	1,5	1,8
- Labores del Tabaco	22,1	3,6	9,8	7,0
- Determinados medios de transporte	20,9	27,0	2,0	2,1
- Electricidad		18,4	8,4	1,4
Impuesto s/ Primas de Seguros	75,7	3,3	14,7	11,3
Tráfico exterior	18,4	8,6	11,8	-1,7
- Tarifa Exterior Común	17,4	7,1	14,0	-1,0
- Exacciones Agrícolas	41,9	38,1	-21,8	-17,3
Cotización y Exacción de Azúcar e Isoglucosa	-8,8	12,3	2,0	-31,4
Resto Capítulo II	-73,0	-24,0	-12,6	-65,2
TOTAL CAPITULO II	11,5	13,4	7,3	3,6
CAPITULO III - TASAS Y OTROS INGRESOS				
Tasas de Juego	-2,1	-13,7	7,7	2,2
Otras Tasas	70,8	7,0	7,9	116,0
Recargo de Apremio y Otros	4,6	-3,9	-1,8	22,4
Intereses de Demora	16,2	-8,7	-22,0	9,9
Sanciones Tributarias	0,8	-14,1	11,9	18,4
TOTAL CAPITULO III	16,7	-5,4	0,7	45,8
TOTAL GENERAL	2,3	8,7	8,3	6,0

A.3. EVOLUCIÓN DE LOS DERECHOS RECONOCIDOS 1997 - 2001

	IMPORTE EN MILLONES DE EUROS									
	DERECHOS RECONOCIDOS LIQUIDOS (1)					DERECHOS PENDIENTES DE COBRO (2)=(1)-(3)				
	1997	1998	1999	2000	2001	1997	1998	1999	2000	2001
Impuesto Renta de las Personas Físicas	33.645	30.839	30.079	32.773	36.317	1.807	1.560	958	1.179	1.269
Impuesto sobre Sociedades	13.363	14.754	15.572	18.258	18.204	881	994	1.113	1.242	1.199
Impuesto sobre la Renta de no Residentes			724	1.102	912			1	5	7
Resto Capítulo I	839	243	286	336	354	6	4	3	5	6
TOTAL CAPITULO I	47.847	45.837	46.660	52.469	55.788	2.693	2.559	2.075	2.430	2.480
Impuesto sobre el Valor Añadido	24.779	26.831	31.462	34.214	35.571	965	871	975	1.099	1.193
Impuestos Especiales	12.588	14.414	15.474	16.126	16.673	154	128	123	87	110
Resto del Capítulo II	1.191	1.525	1.629	1.825	1.870	8	3	14	15	7
TOTAL CAPITULO II	38.559	42.770	48.565	52.165	54.114	1.127	1.001	1.112	1.200	1.310
TOTAL CAPITULO III	1.417	1.401	1.418	1.448	1.877	612	494	533	556	496
TOTAL GENERAL	87.823	90.008	96.643	106.082	111.779	4.433	4.054	3.720	4.187	4.286

	TASA DE VARIACIÓN ANUAL									
	97/96	98/97	99/98	00/99	01/00	97/96	98/97	99/98	00/99	01/00
Impuesto Renta de las Personas Físicas	0,0	-8,3	-2,5	9,0	10,8	-33,2	-13,6	-38,6	23,1	7,6
Impuesto sobre Sociedades	50,5	10,4	5,5	17,2	-0,3	15,7	12,8	12,0	11,6	-3,5
Impuesto sobre la Renta de no Residentes				52,2	-17,3				234,4	55,9
Resto Capítulo I	390,1	-71,0	17,5	17,7	5,4	68,7	-24,5	-18,6	54,6	4,1
TOTAL CAPITULO I	12,1	-4,2	1,8	12,5	6,3	-22,4	-5,0	-18,9	17,1	2,1
Impuesto sobre el Valor Añadido	10,8	8,3	17,3	8,7	4,0	5,5	-9,8	11,9	12,8	8,6
Impuestos Especiales	1,5	14,5	7,4	4,2	3,4	105,4	-17,0	-4,5	-29,2	26,5
Resto del Capítulo II	41,3	28,1	6,8	12,0	2,5	-58,8	-67,8	464,2	1,7	-51,4
TOTAL CAPITULO II	8,3	10,9	13,5	7,4	3,7	11,7	-11,2	11,0	8,0	9,1
TOTAL CAPITULO III	7,1	-1,2	1,2	2,1	29,6	25,6	-19,3	7,8	4,4	-10,8
TOTAL GENERAL	10,3	2,5	7,4	9,8	5,4	-10,8	-8,5	-8,3	12,6	2,4

IMPORTE MILLONES DE EUROS

RECAUDACIÓN EJERCICIO CORRIENTE					RECAUDACIÓN EJERCICIO CERRADO					RECAUDACIÓN LÍQUIDA				
(3)					(4)					(5)=(3)+(4)=(1)+(4)-(2)				
1997	1998	1999	2000	2001	1997	1998	1999	2000	2001	1997	1998	1999	2000	2001
31.838	29.279	29.121	31.595	35.049	1.529	770	1.587	525	1.079	33.367	30.049	30.707	32.119	36.127
12.482	13.760	14.459	17.016	17.005	152	217	177	191	210	12.634	13.977	14.636	17.207	17.215
		723	1.098	905				1	1			723	1.098	906
833	239	282	331	349	1	3	2	1	1	834	242	284	332	349
45.153	43.278	44.585	50.039	53.307	1.682	990	1.765	717	1.290	46.835	44.268	46.350	50.757	54.598
23.814	25.960	30.487	33.115	34.378	335	282	247	274	294	24.149	26.242	30.735	33.389	34.673
12.434	14.286	15.352	16.039	16.563	13	86	73	17	13	12.446	14.372	15.425	16.056	16.576
1.183	1.523	1.614	1.810	1.863	13	10	8	14	7	1.196	1.533	1.623	1.824	1.871
37.431	41.769	47.454	50.964	52.805	360	377	329	306	315	37.791	42.146	47.782	51.270	53.120
805	906	885	892	1.381	176	238	198	199	209	981	1.145	1.083	1.091	1.590
83.390	85.953	92.924	101.896	107.493	2.218	1.605	2.292	1.222	1.814	85.607	87.559	95.216	103.118	109.308

TASA DE VARIACIÓN ANUAL

97/96	98/97	99/98	00/99	01/00	97/96	98/97	99/98	00/99	01/00	97/96	98/97	99/98	00/99	01/00
2,9	-8,0	-0,5	8,5	10,9	109,0	-49,6	106,0	-66,9	105,6	5,3	-9,9	2,2	4,6	12,5
53,8	10,2	5,1	17,7	-0,1	-10,5	42,2	-18,3	7,8	10,2	52,5	10,6	4,7	17,6	0,1
			51,8	-17,6					---				51,9	-17,6
396,4	-71,3	18,1	17,2	5,4	-41,0	188,6	-36,3	-28,6	-36,5	392,3	-71,0	17,5	16,9	5,2
15,1	-4,2	3,0	12,2	6,5	86,2	-41,1	78,4	-59,4	79,8	16,7	-5,5	4,7	9,5	7,6
11,0	9,0	17,4	8,6	3,8	-0,4	-15,9	-12,2	11,0	7,3	10,9	8,7	17,1	8,6	3,8
0,9	14,9	7,5	4,5	3,3	-28,3	584,2	-14,7	-76,4	-23,2	0,8	15,5	7,3	4,1	3,2
43,7	28,7	6,0	12,1	2,9	-43,3	-20,2	-15,4	67,3	-47,8	41,4	28,2	5,9	12,4	2,5
8,2	11,6	13,6	7,4	3,6	-4,2	4,9	-12,9	-7,0	3,0	8,1	11,5	13,4	7,3	3,6
-3,7	12,6	-2,3	0,8	54,8	1,1	35,4	-17,0	0,6	5,1	-2,9	16,7	-5,4	0,7	45,8
11,7	3,1	8,1	9,7	5,5	52,6	-27,6	42,8	-46,7	48,5	12,5	2,3	8,7	8,3	6,0

A.4. DISTRIBUCION TERRITORIAL DE LA RECAUDACION LIQUIDA

A.4.1. DISTRIBUCION DE LA RECAUDACION TRIBUTARIA DEL ESTADO POR DELEGACIONES DE LA A.E.A.T. Y COMUNIDADES AUTONOMAS

(en miles de euros)

	2001	2000	Diferencia	% 01/00	% s/ total 2001	% s/ total 2000
ANDALUCIA						
4 ALMERIA	332.469	307.075	25.394	8,3	0,3	0,3
11 CADIZ	921.757	882.482	39.275	4,5	0,8	0,8
14 CORDOBA	501.455	460.617	40.838	8,9	0,4	0,4
18 GRANADA	564.305	520.746	43.559	8,4	0,5	0,5
21 HUELVA	386.862	382.428	4.434	1,2	0,3	0,4
23 JAEN	320.169	294.740	25.429	8,6	0,3	0,3
29 MALAGA	1.507.263	1.329.927	177.336	13,3	1,3	1,3
41 SEVILLA	2.639.365	2.537.757	101.608	4,0	2,4	2,4
53 JEREZ DE LA FRONTERA	227.432	193.521	33.911	17,5	0,2	0,2
TOTAL ANDALUCIA	7.401.077	6.909.293	491.784	7,1	6,6	6,5
ARAGON						
22 HUESCA	203.855	176.352	27.503	15,6	0,2	0,2
44 TERUEL	142.420	127.288	15.132	11,9	0,1	0,1
50 ZARAGOZA	2.117.892	2.051.768	66.124	3,2	1,9	1,9
TOTAL ARAGON	2.464.167	2.355.408	108.759	4,6	2,2	2,2
ASTURIAS						
33 OVIEDO	1.321.489	1.251.754	69.735	5,6	1,2	1,2
52 GIJON	544.276	514.488	29.788	5,8	0,5	0,5
TOTAL ASTURIAS	1.865.765	1.766.242	99.523	5,6	1,7	1,7
BALEARES						
7 BALEARES	1.846.735	1.779.236	67.499	3,8	1,6	1,7
TOTAL BALEARES	1.846.735	1.779.236	67.499	3,8	1,6	1,7
CANARIAS						
35 LAS PALMAS	1.012.307	907.388	104.919	11,6	0,9	0,9
38 STA. CRUZ TENERIFE	541.047	476.119	64.928	13,6	0,5	0,5
TOTAL CANARIAS	1.553.354	1.383.507	169.847	12,3	1,4	1,3
CANTABRIA						
39 CANTABRIA	1.686.945	1.708.321	-21.376	-1,3	1,5	1,6
TOTAL CANTABRIA	1.686.945	1.708.321	-21.376	-1,3	1,5	1,6

	2001	2000	Diferencia	% 01/00	% s/ total 2001	% s/ total 2000
CASTILLA Y LEON						
5 AVILA	101.147	108.341	-7.194	-6,6	0,1	0,1
9 BURGOS	547.448	541.404	6.044	1,1	0,5	0,5
24 LEON	461.865	445.598	16.267	3,7	0,4	0,4
34 PALENCIA	127.277	124.042	3.235	2,6	0,1	0,1
37 SALAMANCA	399.069	351.395	47.674	13,6	0,4	0,3
40 SEGOVIA	184.050	183.035	1.015	0,6	0,2	0,2
42 SORIA	87.128	74.429	12.699	17,1	0,1	0,1
47 VALLADOLID	1.079.751	907.383	172.368	19,0	1,0	0,9
49 ZAMORA	104.882	96.606	8.276	8,6	0,1	0,1
TOTAL CASTILLA Y LEON	3.092.617	2.832.233	260.384	9,2	2,8	2,7
CASTILLA-LA MANCHA						
2 ALBACETE	292.137	253.675	38.462	15,2	0,3	0,2
13 CIUDAD REAL	301.900	284.091	17.809	6,3	0,3	0,3
16 CUENCA	284.453	295.583	-11.130	-3,8	0,3	0,3
19 GUADALAJARA	230.228	203.054	27.174	13,4	0,2	0,2
45 TOLEDO	660.432	606.148	54.284	9,0	0,6	0,6
TOTAL CASTILLA-LA MANCHA	1.769.150	1.642.551	126.599	7,7	1,6	1,6
CATALUÑA						
8 BARCELONA	21.162.407	20.215.865	946.542	4,7	18,9	19,1
17 GIRONA	1.101.536	1.024.153	77.383	7,6	1,0	1,0
25 LLEIDA	475.326	440.046	35.280	8,0	0,4	0,4
43 TARRAGONA	1.052.244	933.874	118.370	12,7	0,9	0,9
TOTAL CATALUÑA	23.791.513	22.613.938	1.177.575	5,2	21,2	21,4
EXTREMADURA						
6 BADAJOZ	424.646	355.440	69.206	19,5	0,4	0,3
10 CACERES	225.660	217.337	8.323	3,8	0,2	0,2
TOTAL EXTREMADURA	650.306	572.777	77.529	13,5	0,6	0,5
GALICIA						
15 LA CORUÑA	1.941.672	1.779.525	162.147	9,1	1,7	1,7
27 LUGO	245.499	231.093	14.406	6,2	0,2	0,2
32 ORENSE	225.195	225.416	-221	-0,1	0,2	0,2
36 PONTEVEDRA	507.606	469.860	37.746	8,0	0,5	0,4
54 VIGO	879.717	868.368	11.349	1,3	0,8	0,8
TOTAL GALICIA	3.799.689	3.574.262	225.427	6,3	3,4	3,4

	2001	2000	Diferencia	% 01/00	% s/ total 2001	% s/ total 2000
MADRID						
28 MADRID	49.970.502	47.824.953	2.145.549	4,5	44,6	45,3
TOTAL MADRID	49.970.502	47.824.953	2.145.549	4,5	44,6	45,3
MURCIA						
30 MURCIA	971.910	852.179	119.731	14,0	0,9	0,8
51 CARTAGENA	276.333	218.014	58.319	26,8	0,2	0,2
TOTAL MURCIA	1.248.243	1.070.193	178.050	16,6	1,1	1,0
NAVARRA						
31 NAVARRA	32.451	-33.839	66.290	195,9	0,0	0,0
TOTAL NAVARRA	32.451	-33.839	66.290	195,9	0,0	0,0
PAIS VASCO						
1 ALAVA	-843.106	-964.025	120.919	12,5	-0,8	-0,9
20 GUIPUZCOA	274.961	262.719	12.242	4,7	0,2	0,2
48 VIZCAYA	2.373.649	2.567.340	-193.691	-7,5	2,1	2,4
TOTAL PAIS VASCO	1.805.504	1.866.034	-60.530	-3,2	1,6	1,8
LA RIOJA						
26 LA RIOJA	504.524	501.511	3.013	0,6	0,5	0,5
TOTAL LA RIOJA	504.524	501.511	3.013	0,6	0,5	0,5
VALENCIA						
3 ALICANTE	1.754.320	1.585.578	168.742	10,6	1,6	1,5
12 CASTELLON	1.304.893	1.152.850	152.043	13,2	1,2	1,1
46 VALENCIA	5.471.357	4.455.035	1.016.322	22,8	4,9	4,2
TOTAL VALENCIA	8.530.570	7.193.463	1.337.107	18,6	7,6	6,8
55 CEUTA	53.445	45.982	7.463	16,2	0,0	0,0
56 MELILLA	37.279	34.155	3.124	9,1	0,0	0,0
TOTAL DELEGACIONES	#####	#####	6.463.616	6,1	100,0	100,0

A.4.2. POR COMUNIDADES AUTONOMAS POR CAPITULOS Y CONCEPTOS

ANDALUCIA
RECAUDACION TRIBUTARIA APLICADA
(En miles de euros)

DESIGNACION DE LOS INGRESOS	RECAUDACION		VARIACION	
	2001	2000	ABSOLUTA	PORCENTUAL
CAPITULO I - IMPUESTOS DIRECTOS				
Impuesto s/ la Renta de las Personas Físicas	3.267.744	2.833.115	434.629	15,3
- Retenciones rendimientos de trabajo y activ. profesionales	3.183.220	2.800.407	382.813	13,7
- Retenciones de arrendamientos	90.919	92.011	-1.092	-1,2
- Retenciones sobre Fondos de Inversión	1.887	3.336	-1.449	-43,4
- Retenciones rendimientos de capital de Personas Físicas	151.502	106.997	44.505	41,6
- Pagos fraccionados de activ. empres. prof. y artísticas	374.008	366.391	7.617	2,1
- Cuota dif. neta de I.R.P.F.	-533.792	-536.027	2.235	0,4
- Participación de las CC. AA. en I.R.P.F.	0	0	0	---
- Asignación tributaria a la Iglesia Católica	0	0	0	---
Impuesto sobre Sociedades	1.219.612	1.148.160	71.452	6,2
- Retenciones de arrendamientos	37.866	38.550	-684	-1,8
- Retenciones sobre Fondos de Inversión	804	1.420	-616	-43,4
- Retenciones rendimientos de capital de Sociedades	56.803	44.711	12.092	27,0
- Pagos fraccionados	572.467	495.447	77.020	15,5
- Cuota diferencial neta de Sociedades	551.672	568.032	-16.360	-2,9
Impuesto sobre la Renta de no Residentes	59.895	56.304	3.591	6,4
- Retenciones y Pagos a cuenta	49.178	43.988	5.190	11,8
- Cuota diferencial	8.630	10.256	-1.626	-15,9
- Gravamen sobre inmuebles	2.087	2.060	27	1,3
Impuesto sobre el Patrimonio	4.648	3.773	875	23,2
Resto Capítulo I	773	-1.491	2.264	151,8
TOTAL CAPITULO I	4.552.672	4.039.861	512.811	12,7
CAPITULO II - IMPUESTOS INDIRECTOS				
Impuesto sobre el Valor Añadido	2.230.844	2.168.848	61.996	2,9
- Importaciones	749.833	694.810	55.023	7,9
- Operaciones interiores	1.481.011	1.474.038	6.973	0,5
Impuestos Especiales	486.061	575.523	-89.462	-15,5
- Alcohol y bebidas derivadas	236.189	218.894	17.295	7,9
- Cerveza	45.375	48.041	-2.666	-5,5
- Productos intermedios	5.181	6.337	-1.156	-18,2
- Hidrocarburos	13.490	32.326	-18.836	-58,3
- Labores del Tabaco	1.445	1.407	38	2,7
- Determinados medios de transporte	180.198	177.636	2.562	1,4
- Electricidad	4.183	90.882	-86.699	-95,4
Impuesto s/ Primas de Seguros	7.978	8.083	-105	-1,3
Tráfico exterior	43.356	47.048	-3.692	-7,8
- Tarifa Exterior Común	37.944	39.673	-1.729	-4,4
- Exacciones Agrícolas	5.412	7.375	-1.963	-26,6
Cotización y Exacción de Azúcar e Isoglucosa	0	0	0	---
Resto Capítulo II	-616	-133	-483	-363,2
TOTAL CAPITULO II	2.767.623	2.799.369	-31.746	-1,1
CAPITULO III - TASAS Y OTROS INGRESOS				
Tasas de Juego	161	343	-182	-53,1
Otras Tasas	506	275	231	84,0
Recargo de Apremio y Otros	35.934	30.880	5.054	16,4
Intereses de Demora	24.900	23.028	1.872	8,1
Sanciones Tributarias	19.281	15.537	3.744	24,1
TOTAL CAPITULO III	80.782	70.063	10.719	15,3
TOTAL GENERAL	7.401.077	6.909.293	491.784	7,1

ARAGON
RECAUDACION TRIBUTARIA APLICADA
(En miles de euros)

DESIGNACION DE LOS INGRESOS	RECAUDACION		VARIACION	
	2001	2000	ABSOLUTA	PORCENTUAL
CAPITULO I - IMPUESTOS DIRECTOS				
Impuesto s/ la Renta de las Personas Físicas	1.095.199	992.994	102.205	10,3
- Retenciones rendimientos de trabajo y activ. profesionales	1.010.857	906.189	104.668	11,6
- Retenciones de arrendamientos	28.665	29.698	-1.033	-3,5
- Retenciones sobre Fondos de Inversión	7.136	17.047	-9.911	-58,1
- Retenciones rendimientos de capital de Personas Físicas	73.375	58.285	15.090	25,9
- Pagos fraccionados de activ. empres. prof. y artísticas	96.062	94.120	1.942	2,1
- Cuota dif. neta de I.R.P.F.	-120.896	-112.345	-8.551	-7,6
- Participación de las CC. AA. en I.R.P.F.	0	0	0	---
- Asignación tributaria a la Iglesia Católica	0	0	0	---
Impuesto sobre Sociedades	457.428	496.982	-39.554	-8,0
- Retenciones de arrendamientos	12.010	12.490	-480	-3,8
- Retenciones sobre Fondos de Inversión	3.038	7.256	-4.218	-58,1
- Retenciones rendimientos de capital de Sociedades	30.473	24.322	6.151	25,3
- Pagos fraccionados	253.050	249.868	3.182	1,3
- Cuota diferencial neta de Sociedades	158.857	203.046	-44.189	-21,8
Impuesto sobre la Renta de no Residentes	20.274	15.475	4.799	31,0
- Retenciones y Pagos a cuenta	15.996	13.693	2.303	16,8
- Cuota diferencial	4.276	1.782	2.494	140,0
- Gravamen sobre inmuebles	2	0	2	---
Impuesto sobre el Patrimonio	78	44	34	77,3
Resto Capítulo I	5	13	-8	-61,5
TOTAL CAPITULO I	1.572.984	1.505.508	67.476	4,5
CAPITULO II - IMPUESTOS INDIRECTOS				
Impuesto sobre el Valor Añadido	799.998	760.127	39.871	5,2
- Importaciones	64.354	75.814	-11.460	-15,1
- Operaciones interiores	735.644	684.313	51.331	7,5
Impuestos Especiales	49.702	53.017	-3.315	-6,3
- Alcohol y bebidas derivadas	-535	103	-638	-619,4
- Cerveza	3.188	3.267	-79	-2,4
- Productos intermedios	99	107	-8	-7,5
- Hidrocarburos	-252	-124	-128	-103,2
- Labores del Tabaco	0	0	0	---
- Determinados medios de transporte	29.970	31.912	-1.942	-6,1
- Electricidad	17.232	17.752	-520	-2,9
Impuesto s/ Primas de Seguros	5.180	5.096	84	1,6
Tráfico exterior	14.339	20.270	-5.931	-29,3
- Tarifa Exterior Común	14.339	19.517	-5.178	-26,5
- Exacciones Agrícolas	0	753	-753	-100,0
Cotización y Exacción de Azúcar e Isoglucosa	0	0	0	---
Resto Capítulo II	434	16	418	---
TOTAL CAPITULO II	869.653	838.526	31.127	3,7
CAPITULO III - TASAS Y OTROS INGRESOS				
Tasas de Juego	56	107	-51	-47,7
Otras Tasas	103	112	-9	-8,0
Recargo de Apremio y Otros	5.209	4.510	699	15,5
Intereses de Demora	13.219	4.243	8.976	211,5
Sanciones Tributarias	2.943	2.402	541	22,5
TOTAL CAPITULO III	21.530	11.374	10.156	89,3
TOTAL GENERAL	2.464.167	2.355.408	108.759	4,6

ASTURIAS
RECAUDACION TRIBUTARIA APLICADA
(En miles de euros)

DESIGNACION DE LOS INGRESOS	RECAUDACION		VARIACION	
	2001	2000	ABSOLUTA	PORCENTUAL
CAPITULO I - IMPUESTOS DIRECTOS				
Impuesto s/ la Renta de las Personas Físicas	852.215	742.148	110.067	14,8
- Retenciones rendimientos de trabajo y activ. profesionales	827.813	724.067	103.746	14,3
- Retenciones de arrendamientos	19.491	20.590	-1.099	-5,3
- Retenciones sobre Fondos de Inversión	132	886	-754	-85,1
- Retenciones rendimientos de capital de Personas Físicas	41.663	34.628	7.035	20,3
- Pagos fraccionados de activ. empres. prof. y artísticas	71.004	70.280	724	1,0
- Cuota dif. neta de I.R.P.F.	-107.888	-108.303	415	0,4
- Participación de las CC. AA. en I.R.P.F.	0	0	0	---
- Asignación tributaria a la Iglesia Católica	0	0	0	---
Impuesto sobre Sociedades	288.744	318.021	-29.277	-9,2
- Retenciones de arrendamientos	8.165	8.653	-488	-5,6
- Retenciones sobre Fondos de Inversión	57	378	-321	-84,9
- Retenciones rendimientos de capital de Sociedades	17.521	14.413	3.108	21,6
- Pagos fraccionados	194.548	202.277	-7.729	-3,8
- Cuota diferencial neta de Sociedades	68.453	92.300	-23.847	-25,8
Impuesto sobre la Renta de no Residentes	7.092	10.027	-2.935	-29,3
- Retenciones y Pagos a cuenta	6.478	8.611	-2.133	-24,8
- Cuota diferencial	609	1.411	-802	-56,8
- Gravamen sobre inmuebles	5	5	0	0,0
Impuesto sobre el Patrimonio	538	485	53	10,9
Resto Capítulo I	42	-8	50	625,0
TOTAL CAPITULO I	1.148.631	1.070.673	77.958	7,3
CAPITULO II - IMPUESTOS INDIRECTOS				
Impuesto sobre el Valor Añadido	583.957	548.546	35.411	6,5
- Importaciones	182.549	166.581	15.968	9,6
- Operaciones interiores	401.408	381.965	19.443	5,1
Impuestos Especiales	113.609	121.649	-8.040	-6,6
- Alcohol y bebidas derivadas	899	1.019	-120	-11,8
- Cerveza	4	1	3	300,0
- Productos intermedios	0	0	0	---
- Hidrocarburos	63.010	75.238	-12.228	-16,3
- Labores del Tabaco	1.125	1.086	39	3,6
- Determinados medios de transporte	22.939	22.284	655	2,9
- Electricidad	25.632	22.021	3.611	16,4
Impuesto s/ Primas de Seguros	0	964	-964	-100,0
Tráfico exterior	3.990	3.910	80	2,0
- Tarifa Exterior Común	3.990	3.469	521	15,0
- Exacciones Agrícolas	0	441	-441	-100,0
Cotización y Exacción de Azúcar e Isoglucosa	0	0	0	---
Resto Capítulo II	908	2.201	-1.293	-58,7
TOTAL CAPITULO II	702.464	677.270	25.194	3,7
CAPITULO III - TASAS Y OTROS INGRESOS				
Tasas de Juego	15	49	-34	-69,4
Otras Tasas	3.212	5.523	-2.311	-41,8
Recargo de Apremio y Otros	4.938	5.545	-607	-10,9
Intereses de Demora	3.397	4.493	-1.096	-24,4
Sanciones Tributarias	3.108	2.689	419	15,6
TOTAL CAPITULO III	14.670	18.299	-3.629	-19,8
TOTAL GENERAL	1.865.765	1.766.242	99.523	5,6

BALEARES
RECAUDACION TRIBUTARIA APLICADA
(En miles de euros)

DESIGNACION DE LOS INGRESOS	RECAUDACION		VARIACION	
	2001	2000	ABSOLUTA	PORCENTUAL
CAPITULO I - IMPUESTOS DIRECTOS				
Impuesto s/ la Renta de las Personas Físicas	895.885	778.358	117.527	15,1
- Retenciones rendimientos de trabajo y activ. profesionales	730.827	627.824	103.003	16,4
- Retenciones de arrendamientos	30.972	31.795	-823	-2,6
- Retenciones sobre Fondos de Inversión	49	54	-5	-9,3
- Retenciones rendimientos de capital de Personas Físicas	44.030	34.512	9.518	27,6
- Pagos fraccionados de activ. empres. prof. y artísticas	91.775	88.715	3.060	3,4
- Cuota dif. neta de I.R.P.F.	-1.768	-4.542	2.774	61,1
- Participación de las CC. AA. en I.R.P.F.	0	0	0	---
- Asignación tributaria a la Iglesia Católica	0	0	0	---
Impuesto sobre Sociedades	428.705	407.472	21.233	5,2
- Retenciones de arrendamientos	13.092	13.472	-380	-2,8
- Retenciones sobre Fondos de Inversión	21	23	-2	-8,7
- Retenciones rendimientos de capital de Sociedades	18.010	14.010	4.000	28,6
- Pagos fraccionados	219.553	195.870	23.683	12,1
- Cuota diferencial neta de Sociedades	178.029	184.097	-6.068	-3,3
Impuesto sobre la Renta de no Residentes	31.522	28.025	3.497	12,5
- Retenciones y Pagos a cuenta	24.313	22.783	1.530	6,7
- Cuota diferencial	6.869	4.892	1.977	40,4
- Gravamen sobre inmuebles	340	350	-10	-2,9
Impuesto sobre el Patrimonio	3.974	3.654	320	8,8
Resto Capítulo I	171	69	102	147,8
<i>TOTAL CAPITULO I</i>	<i>1.360.257</i>	<i>1.217.578</i>	<i>142.679</i>	<i>11,7</i>
CAPITULO II - IMPUESTOS INDIRECTOS				
Impuesto sobre el Valor Añadido	373.913	435.085	-61.172	-14,1
- Importaciones	17.450	24.597	-7.147	-29,1
- Operaciones interiores	356.463	410.488	-54.025	-13,2
Impuestos Especiales	49.150	68.111	-18.961	-27,8
- Alcohol y bebidas derivadas	14.638	14.917	-279	-1,9
- Cerveza	542	587	-45	-7,7
- Productos intermedios	41	77	-36	-46,8
- Hidrocarburos	22	21	1	4,8
- Labores del Tabaco	15	2	13	650,0
- Determinados medios de transporte	33.722	34.601	-879	-2,5
- Electricidad	170	17.906	-17.736	-99,1
Impuesto s/ Primas de Seguros	49.380	42.793	6.587	15,4
Tráfico exterior	1.006	3.008	-2.002	-66,6
- Tarifa Exterior Común	902	2.264	-1.362	-60,2
- Exacciones Agrícolas	104	744	-640	-86,0
Cotización y Exacción de Azúcar e Isoglucosa	0	0	0	---
Resto Capítulo II	75	62	13	21,0
<i>TOTAL CAPITULO II</i>	<i>473.524</i>	<i>549.059</i>	<i>-75.535</i>	<i>-13,8</i>
CAPITULO III - TASAS Y OTROS INGRESOS				
Tasas de Juego	38	19	19	100,0
Otras Tasas	22	-6	28	466,7
Recargo de Apremio y Otros	5.331	4.837	494	10,2
Intereses de Demora	3.443	3.532	-89	-2,5
Sanciones Tributarias	4.120	4.217	-97	-2,3
<i>TOTAL CAPITULO III</i>	<i>12.954</i>	<i>12.599</i>	<i>355</i>	<i>2,8</i>
TOTAL GENERAL	1.846.735	1.779.236	67.499	3,8

CANARIAS
RECAUDACION TRIBUTARIA APLICADA
(En miles de euros)

DESIGNACION DE LOS INGRESOS	RECAUDACION		VARIACION	
	2001	2000	ABSOLUTA	PORCENTUAL
CAPITULO I - IMPUESTOS DIRECTOS				
Impuesto s/ la Renta de las Personas Físicas	1.122.617	987.546	135.071	13,7
- Retenciones rendimientos de trabajo y activ. profesionales	1.033.048	922.669	110.379	12,0
- Retenciones de arrendamientos	48.804	50.859	-2.055	-4,0
- Retenciones sobre Fondos de Inversión	133	23	110	478,3
- Retenciones rendimientos de capital de Personas Físicas	31.701	27.037	4.664	17,3
- Pagos fraccionados de activ. empres. prof. y artísticas	111.532	109.682	1.850	1,7
- Cuota dif. neta de I.R.P.F.	-102.601	-122.724	20.123	16,4
- Participación de las CC. AA. en I.R.P.F.	0	0	0	---
- Asignación tributaria a la Iglesia Católica	0	0	0	---
Impuesto sobre Sociedades	267.111	241.912	25.199	10,4
- Retenciones de arrendamientos	20.393	21.506	-1.113	-5,2
- Retenciones sobre Fondos de Inversión	57	9	48	533,3
- Retenciones rendimientos de capital de Sociedades	13.310	11.167	2.143	19,2
- Pagos fraccionados	156.603	109.515	47.088	43,0
- Cuota diferencial neta de Sociedades	76.748	99.715	-22.967	-23,0
Impuesto sobre la Renta de no Residentes	27.930	23.801	4.129	17,3
- Retenciones y Pagos a cuenta	21.997	17.757	4.240	23,9
- Cuota diferencial	5.450	5.651	-201	-3,6
- Gravamen sobre inmuebles	483	393	90	22,9
Impuesto sobre el Patrimonio	2.228	2.168	60	2,8
Resto Capítulo I	271	137	134	97,8
<i>TOTAL CAPITULO I</i>	<i>1.420.157</i>	<i>1.255.564</i>	<i>164.593</i>	<i>13,1</i>
CAPITULO II - IMPUESTOS INDIRECTOS				
Impuesto sobre el Valor Añadido	9.671	7.961	1.710	21,5
- Importaciones	0	3	-3	-100,0
- Operaciones interiores	9.671	7.958	1.713	21,5
Impuestos Especiales	73.956	71.288	2.668	3,7
- Alcohol y bebidas derivadas	35.416	35.288	128	0,4
- Cerveza	11.536	10.868	668	6,1
- Productos intermedios	38	61	-23	-37,7
- Hidrocarburos	0	0	0	---
- Labores del Tabaco	0	-2	2	100,0
- Determinados medios de transporte	1	0	1	---
- Electricidad	26.965	25.073	1.892	7,5
Impuesto s/ Primas de Seguros	9.180	7.638	1.542	20,2
Tráfico exterior	25.646	26.846	-1.200	-4,5
- Tarifa Exterior Común	23.071	26.414	-3.343	-12,7
- Exacciones Agrícolas	2.575	432	2.143	496,1
Cotización y Exacción de Azúcar e Isoglucosa	0	0	0	---
Resto Capítulo II	715	2.171	-1.456	-67,1
<i>TOTAL CAPITULO II</i>	<i>119.168</i>	<i>115.904</i>	<i>3.264</i>	<i>2,8</i>
CAPITULO III - TASAS Y OTROS INGRESOS				
Tasas de Juego	16	53	-37	-69,8
Otras Tasas	54	-118	172	145,8
Recargo de Apremio y Otros	8.249	5.936	2.313	39,0
Intereses de Demora	3.471	4.067	-596	-14,7
Sanciones Tributarias	2.239	2.101	138	6,6
<i>TOTAL CAPITULO III</i>	<i>14.029</i>	<i>12.039</i>	<i>1.990</i>	<i>16,5</i>
TOTAL GENERAL	1.553.354	1.383.507	169.847	12,3

CANTABRIA
RECAUDACION TRIBUTARIA APLICADA
(En miles de euros)

DESIGNACION DE LOS INGRESOS	RECAUDACION		VARIACION	
	2001	2000	ABSOLUTA	PORCENTUAL
CAPITULO I - IMPUESTOS DIRECTOS				
Impuesto s/ la Renta de las Personas Físicas	973.185	918.211	54.974	6,0
- Retenciones rendimientos de trabajo y activ. profesionales	701.416	687.375	14.041	2,0
- Retenciones de arrendamientos	13.726	14.599	-873	-6,0
- Retenciones sobre Fondos de Inversión	2.409	14.585	-12.176	-83,5
- Retenciones rendimientos de capital de Personas Físicas	273.156	210.926	62.230	29,5
- Pagos fraccionados de activ. empres. prof. y artísticas	40.955	40.326	629	1,6
- Cuota dif. neta de I.R.P.F.	-58.477	-49.600	-8.877	-17,9
- Participación de las CC. AA. en I.R.P.F.	0	0	0	---
- Asignación tributaria a la Iglesia Católica	0	0	0	---
Impuesto sobre Sociedades	174.002	204.613	-30.611	-15,0
- Retenciones de arrendamientos	5.783	6.174	-391	-6,3
- Retenciones sobre Fondos de Inversión	1.025	6.209	-5.184	-83,5
- Retenciones rendimientos de capital de Sociedades	116.118	89.322	26.796	30,0
- Pagos fraccionados	91.455	89.391	2.064	2,3
- Cuota diferencial neta de Sociedades	-40.379	13.517	-53.896	-398,7
Impuesto sobre la Renta de no Residentes	26.145	106.635	-80.490	-75,5
- Retenciones y Pagos a cuenta	57.357	115.174	-57.817	-50,2
- Cuota diferencial	-31.212	-8.539	-22.673	-265,5
- Gravamen sobre inmuebles	0	0	0	---
Impuesto sobre el Patrimonio	138	144	-6	-4,2
Resto Capítulo I	0	25	-25	-100,0
TOTAL CAPITULO I	1.173.470	1.229.628	-56.158	-4,6
CAPITULO II - IMPUESTOS INDIRECTOS				
Impuesto sobre el Valor Añadido	388.502	355.458	33.044	9,3
- Importaciones	109.102	111.436	-2.334	-2,1
- Operaciones interiores	279.400	244.022	35.378	14,5
Impuestos Especiales	62.310	62.040	270	0,4
- Alcohol y bebidas derivadas	399	404	-5	-1,2
- Cerveza	0	0	0	---
- Productos intermedios	0	0	0	---
- Hidrocarburos	37.234	35.505	1.729	4,9
- Labores del Tabaco	0	0	0	---
- Determinados medios de transporte	14.653	14.615	38	0,3
- Electricidad	10.024	11.516	-1.492	-13,0
Impuesto s/ Primas de Seguros	3	1	2	200,0
Tráfico exterior	36.555	39.827	-3.272	-8,2
- Tarifa Exterior Común	36.466	39.493	-3.027	-7,7
- Exacciones Agrícolas	89	334	-245	-73,4
Cotización y Exacción de Azúcar e Isoglucosa	0	0	0	---
Resto Capítulo II	-181	-2.280	2.099	92,1
TOTAL CAPITULO II	487.189	455.046	32.143	7,1
CAPITULO III - TASAS Y OTROS INGRESOS				
Tasas de Juego	21.959	19.827	2.132	10,8
Otras Tasas	35	61	-26	-42,6
Recargo de Apremio y Otros	2.289	2.649	-360	-13,6
Intereses de Demora	1.108	-52	1.160	---
Sanciones Tributarias	895	1.162	-267	-23,0
TOTAL CAPITULO III	26.286	23.647	2.639	11,2
TOTAL GENERAL	1.686.945	1.708.321	-21.376	-1,3

CASTILLA - LEON
RECAUDACION TRIBUTARIA APLICADA
(En miles de euros)

DESIGNACION DE LOS INGRESOS	RECAUDACION		VARIACION	
	2001	2000	ABSOLUTA	PORCENTUAL
CAPITULO I - IMPUESTOS DIRECTOS				
Impuesto s/ la Renta de las Personas Físicas	1.476.241	1.253.149	223.092	17,8
- Retenciones rendimientos de trabajo y activ. profesionales	1.421.251	1.214.779	206.472	17,0
- Retenciones de arrendamientos	41.558	43.388	-1.830	-4,2
- Retenciones sobre Fondos de Inversión	77	63	14	22,2
- Retenciones rendimientos de capital de Personas Físicas	80.909	56.331	24.578	43,6
- Pagos fraccionados de activ. empres. prof. y artísticas	167.849	166.450	1.399	0,8
- Cuota dif. neta de I.R.P.F.	-235.403	-227.862	-7.541	-3,3
- Participación de las CC. AA. en I.R.P.F.	0	0	0	---
- Asignación tributaria a la Iglesia Católica	0	0	0	---
Impuesto sobre Sociedades	578.367	528.760	49.607	9,4
- Retenciones de arrendamientos	17.414	18.257	-843	-4,6
- Retenciones sobre Fondos de Inversión	31	28	3	10,7
- Retenciones rendimientos de capital de Sociedades	34.266	23.891	10.375	43,4
- Pagos fraccionados	257.175	257.838	-663	-0,3
- Cuota diferencial neta de Sociedades	269.481	228.746	40.735	17,8
Impuesto sobre la Renta de no Residentes	8.737	8.374	363	4,3
- Retenciones y Pagos a cuenta	7.863	7.479	384	5,1
- Cuota diferencial	869	888	-19	-2,1
- Gravamen sobre inmuebles	5	7	-2	-28,6
Impuesto sobre el Patrimonio	158	98	60	61,2
Resto Capítulo I	43	-85	128	150,6
TOTAL CAPITULO I	2.063.546	1.790.296	273.250	15,3
CAPITULO II - IMPUESTOS INDIRECTOS				
Impuesto sobre el Valor Añadido	836.028	853.977	-17.949	-2,1
- Importaciones	39.680	36.408	3.272	9,0
- Operaciones interiores	796.348	817.569	-21.221	-2,6
Impuestos Especiales	163.131	164.218	-1.087	-0,7
- Alcohol y bebidas derivadas	54.180	65.309	-11.129	-17,0
- Cerveza	14	-5.406	5.420	100,3
- Productos intermedios	76	97	-21	-21,6
- Hidrocarburos	1.026	2.055	-1.029	-50,1
- Labores del Tabaco	53.198	45.107	8.091	17,9
- Determinados medios de transporte	53.309	55.846	-2.537	-4,5
- Electricidad	1.328	1.210	118	9,8
Impuesto s/ Primas de Seguros	650	495	155	31,3
Tráfico exterior	4.081	4.317	-236	-5,5
- Tarifa Exterior Común	4.077	4.313	-236	-5,5
- Exacciones Agrícolas	4	4	0	0,0
Cotización y Exacción de Azúcar e Isoglucosa	0	0	0	---
Resto Capítulo II	-120	90	-210	-233,3
TOTAL CAPITULO II	1.003.770	1.023.097	-19.327	-1,9
CAPITULO III - TASAS Y OTROS INGRESOS				
Tasas de Juego	90	126	-36	-28,6
Otras Tasas	181	107	74	69,2
Recargo de Apremio y Otros	8.513	8.906	-393	-4,4
Intereses de Demora	11.447	4.465	6.982	156,4
Sanciones Tributarias	5.070	5.236	-166	-3,2
TOTAL CAPITULO III	25.301	18.840	6.461	34,3
TOTAL GENERAL	3.092.617	2.832.233	260.384	9,2

CASTILLA LA MANCHA
RECAUDACION TRIBUTARIA APLICADA
(En miles de euros)

DESIGNACION DE LOS INGRESOS	RECAUDACION		VARIACION	
	2001	2000	ABSOLUTA	PORCENTUAL
CAPITULO I - IMPUESTOS DIRECTOS				
Impuesto s/ la Renta de las Personas Físicas	689.959	586.333	103.626	17,7
- Retenciones rendimientos de trabajo y activ. profesionales	693.085	597.681	95.404	16,0
- Retenciones de arrendamientos	19.650	20.560	-910	-4,4
- Retenciones sobre Fondos de Inversión	9	15	-6	-40,0
- Retenciones rendimientos de capital de Personas Físicas	26.826	21.159	5.667	26,8
- Pagos fraccionados de activ. empres. prof. y artísticas	100.334	98.764	1.570	1,6
- Cuota dif. neta de I.R.P.F.	-149.945	-151.846	1.901	1,3
- Participación de las CC. AA. en I.R.P.F.	0	0	0	---
- Asignación tributaria a la Iglesia Católica	0	0	0	---
Impuesto sobre Sociedades	327.774	306.482	21.292	6,9
- Retenciones de arrendamientos	8.232	8.614	-382	-4,4
- Retenciones sobre Fondos de Inversión	4	5	-1	-20,0
- Retenciones rendimientos de capital de Sociedades	11.264	8.923	2.341	26,2
- Pagos fraccionados	150.205	131.853	18.352	13,9
- Cuota diferencial neta de Sociedades	158.069	157.087	982	0,6
Impuesto sobre la Renta de no Residentes	2.183	1.772	411	23,2
- Retenciones y Pagos a cuenta	1.962	1.300	662	50,9
- Cuota diferencial	215	472	-257	-54,4
- Gravamen sobre inmuebles	6	0	6	---
Impuesto sobre el Patrimonio	8	16	-8	-50,0
Resto Capítulo I	3	14	-11	-78,6
TOTAL CAPITULO I	1.019.927	894.617	125.310	14,0
CAPITULO II - IMPUESTOS INDIRECTOS				
Impuesto sobre el Valor Añadido	504.693	483.988	20.705	4,3
- Importaciones	75.326	68.616	6.710	9,8
- Operaciones interiores	429.367	415.372	13.995	3,4
Impuestos Especiales	223.971	246.875	-22.904	-9,3
- Alcohol y bebidas derivadas	136.347	169.580	-33.233	-19,6
- Cerveza	36.737	29.632	7.105	24,0
- Productos intermedios	180	256	-76	-29,7
- Hidrocarburos	8.443	6.056	2.387	39,4
- Labores del Tabaco	2.046	1.332	714	53,6
- Determinados medios de transporte	38.193	37.952	241	0,6
- Electricidad	2.025	2.067	-42	-2,0
Impuesto s/ Primas de Seguros	1.791	1.646	145	8,8
Tráfico exterior	5.046	2.127	2.919	137,2
- Tarifa Exterior Común	5.029	2.128	2.901	136,3
- Exacciones Agrícolas	17	-1	18	---
Cotización y Exacción de Azúcar e Isoglucosa	0	0	0	---
Resto Capítulo II	-241	-355	114	32,1
TOTAL CAPITULO II	735.260	734.281	979	0,1
CAPITULO III - TASAS Y OTROS INGRESOS				
Tasas de Juego	29	20	9	45,0
Otras Tasas	27	26	1	3,8
Recargo de Apremio y Otros	5.671	5.844	-173	-3,0
Intereses de Demora	4.237	4.333	-96	-2,2
Sanciones Tributarias	3.999	3.430	569	16,6
TOTAL CAPITULO III	13.963	13.653	310	2,3
TOTAL GENERAL	1.769.150	1.642.551	126.599	7,7

CATALUÑA
RECAUDACION TRIBUTARIA APLICADA
(En miles de euros)

DESIGNACION DE LOS INGRESOS	RECAUDACION		VARIACION	
	2001	2000	ABSOLUTA	PORCENTUAL
CAPITULO I - IMPUESTOS DIRECTOS				
Impuesto s/ la Renta de las Personas Físicas	9.092.271	8.156.723	935.548	11,5
- Retenciones rendimientos de trabajo y activ. profesionales	8.294.735	7.362.211	932.524	12,7
- Retenciones de arrendamientos	222.755	230.102	-7.347	-3,2
- Retenciones sobre Fondos de Inversión	55.143	130.613	-75.470	-57,8
- Retenciones rendimientos de capital de Personas Físicas	518.436	440.636	77.800	17,7
- Pagos fraccionados de activ. empres. prof. y artísticas	517.986	509.710	8.276	1,6
- Cuota dif. neta de I.R.P.F.	-516.784	-516.549	-235	0,0
- Participación de las CC. AA. en I.R.P.F.	0	0	0	---
- Asignación tributaria a la Iglesia Católica	0	0	0	---
Impuesto sobre Sociedades	4.028.311	3.923.204	105.107	2,7
- Retenciones de arrendamientos	93.566	96.810	-3.244	-3,4
- Retenciones sobre Fondos de Inversión	23.467	55.604	-32.137	-57,8
- Retenciones rendimientos de capital de Sociedades	219.099	184.990	34.109	18,4
- Pagos fraccionados	2.337.365	2.257.151	80.214	3,6
- Cuota diferencial neta de Sociedades	1.354.814	1.328.649	26.165	2,0
Impuesto sobre la Renta de no Residentes	172.998	161.082	11.916	7,4
- Retenciones y Pagos a cuenta	166.895	133.848	33.047	24,7
- Cuota diferencial	5.763	26.803	-21.040	-78,5
- Gravamen sobre inmuebles	340	431	-91	-21,1
Impuesto sobre el Patrimonio	2.967	2.952	15	0,5
Resto Capítulo I	145	-160	305	190,6
<i>TOTAL CAPITULO I</i>	<i>13.296.692</i>	<i>12.243.801</i>	<i>1.052.891</i>	<i>8,6</i>
CAPITULO II - IMPUESTOS INDIRECTOS				
Impuesto sobre el Valor Añadido	8.526.134	8.336.418	189.716	2,3
- Importaciones	2.398.459	2.366.127	32.332	1,4
- Operaciones interiores	6.127.675	5.970.291	157.384	2,6
Impuestos Especiales	1.169.281	1.240.728	-71.447	-5,8
- Alcohol y bebidas derivadas	125.537	112.540	12.997	11,5
- Cerveza	48.360	48.843	-483	-1,0
- Productos intermedios	9.335	8.736	599	6,9
- Hidrocarburos	697.246	712.804	-15.558	-2,2
- Labores del Tabaco	4.319	4.353	-34	-0,8
- Determinados medios de transporte	238.028	244.542	-6.514	-2,7
- Electricidad	46.456	108.910	-62.454	-57,3
Impuesto s/ Primas de Seguros	263.682	248.136	15.546	6,3
Tráfico exterior	428.483	441.128	-12.645	-2,9
- Tarifa Exterior Común	416.251	426.141	-9.890	-2,3
- Exacciones Agrícolas	12.232	14.987	-2.755	-18,4
Cotización y Exacción de Azúcar e Isoglucosa	0	0	0	---
Resto Capítulo II	276	4.337	-4.061	-93,6
<i>TOTAL CAPITULO II</i>	<i>10.387.856</i>	<i>10.270.747</i>	<i>117.109</i>	<i>1,1</i>
CAPITULO III - TASAS Y OTROS INGRESOS				
Tasas de Juego	867	879	-12	-1,4
Otras Tasas	336	118	218	184,7
Recargo de Apremio y Otros	49.300	42.379	6.921	16,3
Intereses de Demora	32.036	36.604	-4.568	-12,5
Sanciones Tributarias	24.426	19.410	5.016	25,8
<i>TOTAL CAPITULO III</i>	<i>106.965</i>	<i>99.390</i>	<i>7.575</i>	<i>7,6</i>
TOTAL GENERAL	23.791.513	22.613.938	1.177.575	5,2

EXTREMADURA
RECAUDACION TRIBUTARIA APLICADA
(En miles de euros)

DESIGNACION DE LOS INGRESOS	RECAUDACION		VARIACION	
	2001	2000	ABSOLUTA	PORCENTUAL
CAPITULO I - IMPUESTOS DIRECTOS				
Impuesto s/ la Renta de las Personas Físicas	382.865	304.354	78.511	25,8
- Retenciones rendimientos de trabajo y activ. profesionales	363.312	291.006	72.306	24,8
- Retenciones de arrendamientos	9.086	9.449	-363	-3,8
- Retenciones sobre Fondos de Inversión	0	1	-1	-100,0
- Retenciones rendimientos de capital de Personas Físicas	15.623	11.447	4.176	36,5
- Pagos fraccionados de activ. empres. prof. y artísticas	52.689	52.108	581	1,1
- Cuota dif. neta de I.R.P.F.	-57.845	-59.657	1.812	3,0
- Participación de las CC. AA. en I.R.P.F.	0	0	0	---
- Asignación tributaria a la Iglesia Católica	0	0	0	---
Impuesto sobre Sociedades	99.299	103.175	-3.876	-3,8
- Retenciones de arrendamientos	3.809	3.980	-171	-4,3
- Retenciones sobre Fondos de Inversión	0	0	0	---
- Retenciones rendimientos de capital de Sociedades	6.543	4.863	1.680	34,5
- Pagos fraccionados	41.228	41.127	101	0,2
- Cuota diferencial neta de Sociedades	47.719	53.205	-5.486	-10,3
Impuesto sobre la Renta de no Residentes	615	560	55	9,8
- Retenciones y Pagos a cuenta	570	435	135	31,0
- Cuota diferencial	45	96	-51	-53,1
- Gravamen sobre inmuebles	0	29	-29	-100,0
Impuesto sobre el Patrimonio	26	15	11	73,3
Resto Capítulo I	5	0	5	---
TOTAL CAPITULO I	482.810	408.104	74.706	18,3
CAPITULO II - IMPUESTOS INDIRECTOS				
Impuesto sobre el Valor Añadido	136.480	135.728	752	0,6
- Importaciones	1.875	2.121	-246	-11,6
- Operaciones interiores	134.605	133.607	998	0,7
Impuestos Especiales	20.733	21.550	-817	-3,8
- Alcohol y bebidas derivadas	1.177	1.226	-49	-4,0
- Cerveza	-26	-25	-1	-4,0
- Productos intermedios	0	30	-30	-100,0
- Hidrocarburos	114	483	-369	-76,4
- Labores del Tabaco	0	0	0	---
- Determinados medios de transporte	17.887	18.247	-360	-2,0
- Electricidad	1.581	1.589	-8	-0,5
Impuesto s/ Primas de Seguros	75	36	39	108,3
Tráfico exterior	60	76	-16	-21,1
- Tarifa Exterior Común	60	76	-16	-21,1
- Exacciones Agrícolas	0	0	0	---
Cotización y Exacción de Azúcar e Isoglucosa	0	0	0	---
Resto Capítulo II	15	51	-36	-70,6
TOTAL CAPITULO II	157.363	157.441	-78	0,0
CAPITULO III - TASAS Y OTROS INGRESOS				
Tasas de Juego	0	0	0	---
Otras Tasas	31	23	8	34,8
Recargo de Apremio y Otros	4.932	3.814	1.118	29,3
Intereses de Demora	2.525	1.467	1.058	72,1
Sanciones Tributarias	2.645	1.928	717	37,2
TOTAL CAPITULO III	10.133	7.232	2.901	40,1
TOTAL GENERAL	650.306	572.777	77.529	13,5

GALICIA
RECAUDACION TRIBUTARIA APLICADA
(En miles de euros)

DESIGNACION DE LOS INGRESOS	RECAUDACION		VARIACION	
	2001	2000	ABSOLUTA	PORCENTUAL
CAPITULO I - IMPUESTOS DIRECTOS				
Impuesto s/ la Renta de las Personas Físicas	1.621.749	1.443.127	178.622	12,4
- Retenciones rendimientos de trabajo y activ. profesionales	1.490.898	1.306.554	184.344	14,1
- Retenciones de arrendamientos	44.078	46.171	-2.093	-4,5
- Retenciones sobre Fondos de Inversión	19	43	-24	-55,8
- Retenciones rendimientos de capital de Personas Físicas	84.302	67.088	17.214	25,7
- Pagos fraccionados de activ. empres. prof. y artísticas	170.046	170.852	-806	-0,5
- Cuota dif. neta de I.R.P.F.	-167.594	-147.581	-20.013	-13,6
- Participación de las CC. AA. en I.R.P.F.	0	0	0	---
- Asignación tributaria a la Iglesia Católica	0	0	0	---
Impuesto sobre Sociedades	719.901	695.619	24.282	3,5
- Retenciones de arrendamientos	18.462	19.390	-928	-4,8
- Retenciones sobre Fondos de Inversión	8	18	-10	-55,6
- Retenciones rendimientos de capital de Sociedades	30.848	23.020	7.828	34,0
- Pagos fraccionados	388.672	380.085	8.587	2,3
- Cuota diferencial neta de Sociedades	281.911	273.106	8.805	3,2
Impuesto sobre la Renta de no Residentes	15.280	12.278	3.002	24,5
- Retenciones y Pagos a cuenta	12.857	9.488	3.369	35,5
- Cuota diferencial	2.410	2.786	-376	-13,5
- Gravamen sobre inmuebles	13	4	9	225,0
Impuesto sobre el Patrimonio	855	931	-76	-8,2
Resto Capítulo I	109	1	108	---
TOTAL CAPITULO I	2.357.894	2.151.956	205.938	9,6
CAPITULO II - IMPUESTOS INDIRECTOS				
Impuesto sobre el Valor Añadido	1.228.399	1.230.695	-2.296	-0,2
- Importaciones	308.635	256.163	52.472	20,5
- Operaciones interiores	919.764	974.532	-54.768	-5,6
Impuestos Especiales	118.147	108.934	9.213	8,5
- Alcohol y bebidas derivadas	5.788	5.503	285	5,2
- Cerveza	6.365	4.771	1.594	33,4
- Productos intermedios	17	24	-7	-29,2
- Hidrocarburos	35.733	30.143	5.590	18,5
- Labores del Tabaco	1	0	1	---
- Determinados medios de transporte	65.605	63.152	2.453	3,9
- Electricidad	4.638	5.341	-703	-13,2
Impuesto s/ Primas de Seguros	555	525	30	5,7
Tráfico exterior	73.555	60.681	12.874	21,2
- Tarifa Exterior Común	71.234	58.334	12.900	22,1
- Exacciones Agrícolas	2.321	2.347	-26	-1,1
Cotización y Exacción de Azúcar e Isoglucosa	0	0	0	---
Resto Capítulo II	-604	682	-1.286	-188,6
TOTAL CAPITULO II	1.420.052	1.401.517	18.535	1,3
CAPITULO III - TASAS Y OTROS INGRESOS				
Tasas de Juego	33	50	-17	-34,0
Otras Tasas	59	179	-120	-67,0
Recargo de Apremio y Otros	10.305	10.203	102	1,0
Intereses de Demora	5.993	5.846	147	2,5
Sanciones Tributarias	5.353	4.511	842	18,7
TOTAL CAPITULO III	21.743	20.789	954	4,6
TOTAL GENERAL	3.799.689	3.574.262	225.427	6,3

MADRID
RECAUDACION TRIBUTARIA APLICADA
(En miles de euros)

DESIGNACION DE LOS INGRESOS	RECAUDACION		VARIACION	
	2001	2000	ABSOLUTA	PORCENTUAL
CAPITULO I - IMPUESTOS DIRECTOS				
Impuesto s/ la Renta de las Personas Físicas	13.140.018	12.159.587	980.431	8,1
- Retenciones rendimientos de trabajo y activ. profesionales	11.784.368	10.640.753	1.143.615	10,7
- Retenciones de arrendamientos	199.839	202.220	-2.381	-1,2
- Retenciones sobre Fondos de Inversión	425.543	748.067	-322.524	-43,1
- Retenciones rendimientos de capital de Personas Físicas	869.332	731.328	138.004	18,9
- Pagos fraccionados de activ. empres. prof. y artísticas	273.285	266.442	6.843	2,6
- Cuota dif. neta de I.R.P.F.	-412.349	-429.223	16.874	3,9
- Participación de las CC. AA. en I.R.P.F.	0	0	0	---
- Asignación tributaria a la Iglesia Católica	0	0	0	---
Impuesto sobre Sociedades	6.035.743	5.981.865	53.878	0,9
- Retenciones de arrendamientos	83.902	84.953	-1.051	-1,2
- Retenciones sobre Fondos de Inversión	181.160	318.073	-136.913	-43,0
- Retenciones rendimientos de capital de Sociedades	363.699	300.863	62.836	20,9
- Pagos fraccionados	3.740.439	4.067.889	-327.450	-8,0
- Cuota diferencial neta de Sociedades	1.666.543	1.210.087	456.456	37,7
Impuesto sobre la Renta de no Residentes	430.563	573.436	-142.873	-24,9
- Retenciones y Pagos a cuenta	403.354	536.393	-133.039	-24,8
- Cuota diferencial	26.394	35.828	-9.434	-26,3
- Gravamen sobre inmuebles	815	1.215	-400	-32,9
Impuesto sobre el Patrimonio	314.383	302.317	12.066	4,0
Resto Capítulo I	6.728	7.616	-888	-11,7
<i>TOTAL CAPITULO I</i>	<i>19.927.435</i>	<i>19.024.821</i>	<i>902.614</i>	<i>4,7</i>
CAPITULO II - IMPUESTOS INDIRECTOS				
Impuesto sobre el Valor Añadido	15.805.115	15.279.148	525.967	3,4
- Importaciones	4.566.958	4.391.227	175.731	4,0
- Operaciones interiores	11.238.157	10.887.921	350.236	3,2
Impuestos Especiales	13.220.832	12.561.893	658.939	5,2
- Alcohol y bebidas derivadas	142.118	102.431	39.687	38,7
- Cerveza	25.792	28.417	-2.625	-9,2
- Productos intermedios	292	345	-53	-15,4
- Hidrocarburos	7.903.350	7.683.574	219.776	2,9
- Labores del Tabaco	4.514.366	4.310.539	203.827	4,7
- Determinados medios de transporte	324.437	293.501	30.936	10,5
- Electricidad	310.477	143.086	167.391	117,0
Impuesto s/ Primas de Seguros	499.193	435.586	63.607	14,6
Tráfico exterior	86.670	97.329	-10.659	-11,0
- Tarifa Exterior Común	84.338	94.859	-10.521	-11,1
- Exacciones Agrícolas	2.332	2.470	-138	-5,6
Cotización y Exacción de Azúcar e Isoglucosa	33.550	48.927	-15.377	-31,4
Resto Capítulo II	-2.725	1.424	-4.149	-291,4
<i>TOTAL CAPITULO II</i>	<i>29.642.635</i>	<i>28.424.307</i>	<i>1.218.328</i>	<i>4,3</i>
CAPITULO III - TASAS Y OTROS INGRESOS				
Tasas de Juego	265.367	261.400	3.967	1,5
Otras Tasas	1.028	2.546	-1.518	-59,6
Recargo de Apremio y Otros	62.841	41.295	21.546	52,2
Intereses de Demora	52.723	55.773	-3.050	-5,5
Sanciones Tributarias	18.473	14.811	3.662	24,7
<i>TOTAL CAPITULO III</i>	<i>400.432</i>	<i>375.825</i>	<i>24.607</i>	<i>6,5</i>
TOTAL GENERAL	49.970.502	47.824.953	2.145.549	4,5

MURCIA
RECAUDACION TRIBUTARIA APLICADA
(En miles de euros)

DESIGNACION DE LOS INGRESOS	RECAUDACION		VARIACION	
	2001	2000	ABSOLUTA	PORCENTUAL
CAPITULO I - IMPUESTOS DIRECTOS				
Impuesto s/ la Renta de las Personas Físicas	594.931	483.395	111.536	23,1
- Retenciones rendimientos de trabajo y activ. profesionales	572.864	468.600	104.264	22,3
- Retenciones de arrendamientos	16.331	16.221	110	0,7
- Retenciones sobre Fondos de Inversión	32	1	31	---
- Retenciones rendimientos de capital de Personas Físicas	23.506	19.501	4.005	20,5
- Pagos fraccionados de activ. empres. prof. y artísticas	70.814	67.733	3.081	4,5
- Cuota dif. neta de I.R.P.F.	-88.616	-88.661	45	0,1
- Participación de las CC. AA. en I.R.P.F.	0	0	0	---
- Asignación tributaria a la Iglesia Católica	0	0	0	---
Impuesto sobre Sociedades	348.283	319.597	28.686	9,0
- Retenciones de arrendamientos	6.844	6.845	-1	0,0
- Retenciones sobre Fondos de Inversión	14	0	14	---
- Retenciones rendimientos de capital de Sociedades	9.880	7.474	2.406	32,2
- Pagos fraccionados	164.262	146.802	17.460	11,9
- Cuota diferencial neta de Sociedades	167.283	158.476	8.807	5,6
Impuesto sobre la Renta de no Residentes	5.510	3.529	1.981	56,1
- Retenciones y Pagos a cuenta	5.101	3.439	1.662	48,3
- Cuota diferencial	387	54	333	616,7
- Gravamen sobre inmuebles	22	36	-14	-38,9
Impuesto sobre el Patrimonio	265	222	43	19,4
Resto Capítulo I	27	47	-20	-42,6
<i>TOTAL CAPITULO I</i>	<i>949.016</i>	<i>806.790</i>	<i>142.226</i>	<i>17,6</i>
CAPITULO II - IMPUESTOS INDIRECTOS				
Impuesto sobre el Valor Añadido	213.490	181.378	32.112	17,7
- Importaciones	93.028	62.467	30.561	48,9
- Operaciones interiores	120.462	118.911	1.551	1,3
Impuestos Especiales	66.564	65.167	1.397	2,1
- Alcohol y bebidas derivadas	14.235	11.706	2.529	21,6
- Cerveza	5.610	5.399	211	3,9
- Productos intermedios	58	196	-138	-70,4
- Hidrocarburos	10.922	12.819	-1.897	-14,8
- Labores del Tabaco	0	0	0	---
- Determinados medios de transporte	35.638	34.985	653	1,9
- Electricidad	101	62	39	62,9
Impuesto s/ Primas de Seguros	137	97	40	41,2
Tráfico exterior	8.847	8.051	796	9,9
- Tarifa Exterior Común	5.787	4.918	869	17,7
- Exacciones Agrícolas	3.060	3.133	-73	-2,3
Cotización y Exacción de Azúcar e Isoglucosa	0	0	0	---
Resto Capítulo II	22	24	-2	-8,3
<i>TOTAL CAPITULO II</i>	<i>289.060</i>	<i>254.717</i>	<i>34.343</i>	<i>13,5</i>
CAPITULO III - TASAS Y OTROS INGRESOS				
Tasas de Juego	42	42	0	0,0
Otras Tasas	31	1	30	---
Recargo de Apremio y Otros	4.849	4.011	838	20,9
Intereses de Demora	2.348	1.670	678	40,6
Sanciones Tributarias	2.897	2.962	-65	-2,2
<i>TOTAL CAPITULO III</i>	<i>10.167</i>	<i>8.686</i>	<i>1.481</i>	<i>17,1</i>
TOTAL GENERAL	1.248.243	1.070.193	178.050	16,6

NAVARRA
RECAUDACION TRIBUTARIA APLICADA
(En miles de euros)

DESIGNACION DE LOS INGRESOS	RECAUDACION		VARIACION	
	2001	2000	ABSOLUTA	PORCENTUAL
CAPITULO I - IMPUESTOS DIRECTOS				
Impuesto s/ la Renta de las Personas Físicas	62.794	54.018	8.776	16,2
- Retenciones rendimientos de trabajo y activ. profesionales	59.112	49.174	9.938	20,2
- Retenciones de arrendamientos	26	-142	168	118,3
- Retenciones sobre Fondos de Inversión	174	568	-394	-69,4
- Retenciones rendimientos de capital de Personas Físicas	2.261	2.019	242	12,0
- Pagos fraccionados de activ. empres. prof. y artísticas	48	17	31	182,4
- Cuota dif. neta de I.R.P.F.	1.173	2.382	-1.209	-50,8
- Participación de las CC. AA. en I.R.P.F.	0	0	0	---
- Asignación tributaria a la Iglesia Católica	0	0	0	---
Impuesto sobre Sociedades	55.482	64.680	-9.198	-14,2
- Retenciones de arrendamientos	11	-61	72	118,0
- Retenciones sobre Fondos de Inversión	74	242	-168	-69,4
- Retenciones rendimientos de capital de Sociedades	949	863	86	10,0
- Pagos fraccionados	26.899	30.043	-3.144	-10,5
- Cuota diferencial neta de Sociedades	27.549	33.593	-6.044	-18,0
Impuesto sobre la Renta de no Residentes	1.635	1.759	-124	-7,0
- Retenciones y Pagos a cuenta	1.289	1.287	2	0,2
- Cuota diferencial	346	472	-126	-26,7
- Gravamen sobre inmuebles	0	0	0	---
Impuesto sobre el Patrimonio	580	1.181	-601	-50,9
Resto Capítulo I	29	0	29	---
TOTAL CAPITULO I	120.520	121.638	-1.118	-0,9
CAPITULO II - IMPUESTOS INDIRECTOS				
Impuesto sobre el Valor Añadido	-104.576	-168.826	64.250	38,1
- Importaciones	34.038	30.945	3.093	10,0
- Operaciones interiores	-138.614	-199.771	61.157	30,6
Impuestos Especiales	10.324	6.295	4.029	64,0
- Alcohol y bebidas derivadas	34.272	46.261	-11.989	-25,9
- Cerveza	868	976	-108	-11,1
- Productos intermedios	14	0	14	---
- Hidrocarburos	46.755	37.891	8.864	23,4
- Labores del Tabaco	-71.587	-79.016	7.429	9,4
- Determinados medios de transporte	2	183	-181	-98,9
- Electricidad	0	0	0	---
Impuesto s/ Primas de Seguros	71	724	-653	-90,2
Tráfico exterior	5.405	4.735	670	14,1
- Tarifa Exterior Común	5.391	4.735	656	13,9
- Exacciones Agrícolas	14	0	14	---
Cotización y Exacción de Azúcar e Isoglucosa	0	0	0	---
Resto Capítulo II	38	30	8	26,7
TOTAL CAPITULO II	-88.738	-157.042	68.304	43,5
CAPITULO III - TASAS Y OTROS INGRESOS				
Tasas de Juego	54	104	-50	-48,1
Otras Tasas	22	82	-60	-73,2
Recargo de Apremio y Otros	443	450	-7	-1,6
Intereses de Demora	100	650	-550	-84,6
Sanciones Tributarias	50	279	-229	-82,1
TOTAL CAPITULO III	669	1.565	-896	-57,3
TOTAL GENERAL	32.451	-33.839	66.290	195,9

PAIS VASCO
RECAUDACION TRIBUTARIA APLICADA
(En miles de euros)

DESIGNACION DE LOS INGRESOS	RECAUDACION		VARIACION	
	2001	2000	ABSOLUTA	PORCENTUAL
CAPITULO I - IMPUESTOS DIRECTOS				
Impuesto s/ la Renta de las Personas Físicas	1.008.373	866.391	141.982	16,4
- Retenciones rendimientos de trabajo y activ. profesionales	747.262	633.847	113.415	17,9
- Retenciones de arrendamientos	754	1.006	-252	-25,0
- Retenciones sobre Fondos de Inversión	2.745	7.526	-4.781	-63,5
- Retenciones rendimientos de capital de Personas Físicas	257.506	225.065	32.441	14,4
- Pagos fraccionados de activ. empres. prof. y artísticas	101	55	46	83,6
- Cuota dif. neta de I.R.P.F.	5	-1.108	1.113	100,5
- Participación de las CC. AA. en I.R.P.F.	0	0	0	---
- Asignación tributaria a la Iglesia Católica	0	0	0	---
Impuesto sobre Sociedades	109.447	530.444	-420.997	-79,4
- Retenciones de arrendamientos	322	429	-107	-24,9
- Retenciones sobre Fondos de Inversión	1.168	3.204	-2.036	-63,5
- Retenciones rendimientos de capital de Sociedades	109.621	95.705	13.916	14,5
- Pagos fraccionados	241.045	326.074	-85.029	-26,1
- Cuota diferencial neta de Sociedades	-242.709	105.032	-347.741	-331,1
Impuesto sobre la Renta de no Residentes	22.689	32.289	-9.600	-29,7
- Retenciones y Pagos a cuenta	22.732	31.806	-9.074	-28,5
- Cuota diferencial	-61	474	-535	-112,9
- Gravamen sobre inmuebles	18	9	9	100,0
Impuesto sobre el Patrimonio	392	520	-128	-24,6
Resto Capítulo I	46	-22	68	309,1
TOTAL CAPITULO I	1.140.947	1.429.622	-288.675	-20,2
CAPITULO II - IMPUESTOS INDIRECTOS				
Impuesto sobre el Valor Añadido	307.143	156.049	151.094	96,8
- Importaciones	772.513	768.465	4.048	0,5
- Operaciones interiores	-465.370	-612.416	147.046	24,0
Impuestos Especiales	280.862	210.148	70.714	33,6
- Alcohol y bebidas derivadas	-40.577	-50.043	9.466	18,9
- Cerveza	-10.432	-9.929	-503	-5,1
- Productos intermedios	0	-40	40	100,0
- Hidrocarburos	163.394	175.717	-12.323	-7,0
- Labores del Tabaco	-32.279	-103.021	70.742	68,7
- Determinados medios de transporte	-1.492	-1.245	-247	-19,8
- Electricidad	202.248	198.709	3.539	1,8
Impuesto s/ Primas de Seguros	20.068	18.902	1.166	6,2
Tráfico exterior	50.733	49.297	1.436	2,9
- Tarifa Exterior Común	50.109	47.541	2.568	5,4
- Exacciones Agrícolas	624	1.756	-1.132	-64,5
Cotización y Exacción de Azúcar e Isoglucosa	0	0	0	---
Resto Capítulo II	18	506	-488	-96,4
TOTAL CAPITULO II	658.824	434.902	223.922	51,5
CAPITULO III - TASAS Y OTROS INGRESOS				
Tasas de Juego	1.677	1.063	614	57,8
Otras Tasas	75	21	54	257,1
Recargo de Apremio y Otros	1.666	1.193	473	39,6
Intereses de Demora	1.941	-1.135	3.076	271,0
Sanciones Tributarias	374	368	6	1,6
TOTAL CAPITULO III	5.733	1.510	4.223	279,7
TOTAL GENERAL	1.805.504	1.866.034	-60.530	-3,2

LA RIOJA
RECAUDACION TRIBUTARIA APLICADA
(En miles de euros)

DESIGNACION DE LOS INGRESOS	RECAUDACION		VARIACION	
	2001	2000	ABSOLUTA	PORCENTUAL
CAPITULO I - IMPUESTOS DIRECTOS				
Impuesto s/ la Renta de las Personas Físicas	201.669	191.877	9.792	5,1
- Retenciones rendimientos de trabajo y activ. profesionales	180.501	164.425	16.076	9,8
- Retenciones de arrendamientos	6.558	6.807	-249	-3,7
- Retenciones sobre Fondos de Inversión	6	10	-4	-40,0
- Retenciones rendimientos de capital de Personas Físicas	8.384	6.653	1.731	26,0
- Pagos fraccionados de activ. empres. prof. y artísticas	27.759	27.443	316	1,2
- Cuota dif. neta de I.R.P.F.	-21.539	-13.461	-8.078	-60,0
- Participación de las CC. AA. en I.R.P.F.	0	0	0	---
- Asignación tributaria a la Iglesia Católica	0	0	0	---
Impuesto sobre Sociedades	145.673	148.379	-2.706	-1,8
- Retenciones de arrendamientos	2.739	2.847	-108	-3,8
- Retenciones sobre Fondos de Inversión	2	4	-2	-50,0
- Retenciones rendimientos de capital de Sociedades	3.516	2.749	767	27,9
- Pagos fraccionados	69.448	68.681	767	1,1
- Cuota diferencial neta de Sociedades	69.968	74.098	-4.130	-5,6
Impuesto sobre la Renta de no Residentes	1.126	1.952	-826	-42,3
- Retenciones y Pagos a cuenta	1.160	1.455	-295	-20,3
- Cuota diferencial	-38	493	-531	-107,7
- Gravamen sobre inmuebles	4	4	0	0,0
Impuesto sobre el Patrimonio	15	11	4	36,4
Resto Capítulo I	1	-1	2	200,0
<i>TOTAL CAPITULO I</i>	<i>348.484</i>	<i>342.218</i>	<i>6.266</i>	<i>1,8</i>
CAPITULO II - IMPUESTOS INDIRECTOS				
Impuesto sobre el Valor Añadido	133.822	136.529	-2.707	-2,0
- Importaciones	20.865	24.741	-3.876	-15,7
- Operaciones interiores	112.957	111.788	1.169	1,0
Impuestos Especiales	16.912	19.237	-2.325	-12,1
- Alcohol y bebidas derivadas	3.749	5.106	-1.357	-26,6
- Cerveza	0	0	0	---
- Productos intermedios	145	196	-51	-26,0
- Hidrocarburos	2.409	2.716	-307	-11,3
- Labores del Tabaco	2.624	2.643	-19	-0,7
- Determinados medios de transporte	7.815	8.429	-614	-7,3
- Electricidad	170	147	23	15,6
Impuesto s/ Primas de Seguros	10	9	1	11,1
Tráfico exterior	796	847	-51	-6,0
- Tarifa Exterior Común	796	847	-51	-6,0
- Exacciones Agrícolas	0	0	0	---
Cotización y Exacción de Azúcar e Isoglucosa	0	0	0	---
Resto Capítulo II	-224	2	-226	---
<i>TOTAL CAPITULO II</i>	<i>151.316</i>	<i>156.624</i>	<i>-5.308</i>	<i>-3,4</i>
CAPITULO III - TASAS Y OTROS INGRESOS				
Tasas de Juego	8	3	5	166,7
Otras Tasas	13	1	12	---
Recargo de Apremio y Otros	1.233	1.092	141	12,9
Intereses de Demora	2.562	779	1.783	228,9
Sanciones Tributarias	908	794	114	14,4
<i>TOTAL CAPITULO III</i>	<i>4.724</i>	<i>2.669</i>	<i>2.055</i>	<i>77,0</i>
TOTAL GENERAL	504.524	501.511	3.013	0,6

COMUNIDAD VALENCIANA
RECAUDACION TRIBUTARIA APLICADA
(En miles de euros)

DESIGNACION DE LOS INGRESOS	RECAUDACION		VARIACION	
	2001	2000	ABSOLUTA	PORCENTUAL
CAPITULO I - IMPUESTOS DIRECTOS				
Impuesto s/ la Renta de las Personas Físicas	3.341.247	2.403.471	937.776	39,0
- Retenciones rendimientos de trabajo y activ. profesionales	3.026.454	2.142.505	883.949	41,3
- Retenciones de arrendamientos	111.356	112.226	-870	-0,8
- Retenciones sobre Fondos de Inversión	8.650	20.302	-11.652	-57,4
- Retenciones rendimientos de capital de Personas Físicas	186.060	127.572	58.488	45,8
- Pagos fraccionados de activ. empres. prof. y artísticas	300.411	292.202	8.209	2,8
- Cuota dif. neta de I.R.P.F.	-291.684	-291.336	-348	-0,1
- Participación de las CC. AA. en I.R.P.F.	0	0	0	---
- Asignación tributaria a la Iglesia Católica	0	0	0	---
Impuesto sobre Sociedades	1.747.314	1.570.735	176.579	11,2
- Retenciones de arrendamientos	46.352	47.319	-967	-2,0
- Retenciones sobre Fondos de Inversión	3.682	8.643	-4.961	-57,4
- Retenciones rendimientos de capital de Sociedades	72.976	54.023	18.953	35,1
- Pagos fraccionados	905.132	808.769	96.363	11,9
- Cuota diferencial neta de Sociedades	719.172	651.981	67.191	10,3
Impuesto sobre la Renta de no Residentes	69.401	59.786	9.615	16,1
- Retenciones y Pagos a cuenta	64.566	56.712	7.854	13,8
- Cuota diferencial	4.701	2.953	1.748	59,2
- Gravamen sobre inmuebles	134	121	13	10,7
Impuesto sobre el Patrimonio	4.350	3.708	642	17,3
Resto Capítulo I	579	-103	682	662,1
<i>TOTAL CAPITULO I</i>	<i>5.162.891</i>	<i>4.037.597</i>	<i>1.125.294</i>	<i>27,9</i>
CAPITULO II - IMPUESTOS INDIRECTOS				
Impuesto sobre el Valor Añadido	2.694.813	2.484.856	209.957	8,4
- Importaciones	1.248.315	1.115.457	132.858	11,9
- Operaciones interiores	1.446.498	1.369.399	77.099	5,6
Impuestos Especiales	448.586	458.756	-10.170	-2,2
- Alcohol y bebidas derivadas	14.702	15.105	-403	-2,7
- Cerveza	24.170	26.218	-2.048	-7,8
- Productos intermedios	1.162	1.147	15	1,3
- Hidrocarburos	261.239	270.275	-9.036	-3,3
- Labores del Tabaco	1.903	1.778	125	7,0
- Determinados medios de transporte	142.223	142.200	23	0,0
- Electricidad	3.187	2.033	1.154	56,8
Impuesto s/ Primas de Seguros	20.507	18.429	2.078	11,3
Tráfico exterior	164.209	159.722	4.487	2,8
- Tarifa Exterior Común	158.621	152.936	5.685	3,7
- Exacciones Agrícolas	5.588	6.786	-1.198	-17,7
Cotización y Exacción de Azúcar e Isoglucosa	0	0	0	---
Resto Capítulo II	-339	87	-426	-489,7
<i>TOTAL CAPITULO II</i>	<i>3.327.776</i>	<i>3.121.850</i>	<i>205.926</i>	<i>6,6</i>
CAPITULO III - TASAS Y OTROS INGRESOS				
Tasas de Juego	52	180	-128	-71,1
Otras Tasas	76	-33	109	330,3
Recargo de Apremio y Otros	19.974	15.773	4.201	26,6
Intereses de Demora	10.414	10.292	122	1,2
Sanciones Tributarias	9.387	7.804	1.583	20,3
<i>TOTAL CAPITULO III</i>	<i>39.903</i>	<i>34.016</i>	<i>5.887</i>	<i>17,3</i>
TOTAL GENERAL	8.530.570	7.193.463	1.337.107	18,6

CEUTA
RECAUDACION TRIBUTARIA APLICADA
(En miles de euros)

DESIGNACION DE LOS INGRESOS	RECAUDACION		VARIACION	
	2001	2000	ABSOLUTA	PORCENTUAL
CAPITULO I - IMPUESTOS DIRECTOS				
Impuesto s/ la Renta de las Personas Físicas	24.478	21.450	3.028	14,1
- Retenciones rendimientos de trabajo y activ. profesionales	27.019	24.162	2.857	11,8
- Retenciones de arrendamientos	588	600	-12	-2,0
- Retenciones sobre Fondos de Inversión	6	22	-16	-72,7
- Retenciones rendimientos de capital de Personas Físicas	1.031	1.209	-178	-14,7
- Pagos fraccionados de activ. empres. prof. y artísticas	2.326	2.233	93	4,2
- Cuota dif. neta de I.R.P.F.	-6.492	-6.776	284	4,2
- Participación de las CC. AA. en I.R.P.F.	0	0	0	---
- Asignación tributaria a la Iglesia Católica	0	0	0	---
Impuesto sobre Sociedades	11.789	9.277	2.512	27,1
- Retenciones de arrendamientos	241	256	-15	-5,9
- Retenciones sobre Fondos de Inversión	2	9	-7	-77,8
- Retenciones rendimientos de capital de Sociedades	439	515	-76	-14,8
- Pagos fraccionados	5.501	5.146	355	6,9
- Cuota diferencial neta de Sociedades	5.606	3.351	2.255	67,3
Impuesto sobre la Renta de no Residentes	227	115	112	97,4
- Retenciones y Pagos a cuenta	189	112	77	68,8
- Cuota diferencial	38	3	35	---
- Gravamen sobre inmuebles	0	0	0	---
Impuesto sobre el Patrimonio	1.595	1.456	139	9,5
Resto Capítulo I	666	50	616	---
TOTAL CAPITULO I	38.755	32.348	6.407	19,8
CAPITULO II - IMPUESTOS INDIRECTOS				
Impuesto sobre el Valor Añadido	3.644	2.693	951	35,3
- Importaciones	0	0	0	---
- Operaciones interiores	3.644	2.693	951	35,3
Impuestos Especiales	1.051	948	103	10,9
- Alcohol y bebidas derivadas	0	0	0	---
- Cerveza	0	0	0	---
- Productos intermedios	0	0	0	---
- Hidrocarburos	0	0	0	---
- Labores del Tabaco	0	0	0	---
- Determinados medios de transporte	410	313	97	31,0
- Electricidad	641	635	6	0,9
Impuesto s/ Primas de Seguros	0	0	0	---
Tráfico exterior	5	0	5	---
- Tarifa Exterior Común	5	0	5	---
- Exacciones Agrícolas	0	0	0	---
Cotización y Exacción de Azúcar e Isoglucosa	0	0	0	---
Resto Capítulo II	4.387	4.167	220	5,3
TOTAL CAPITULO II	9.087	7.808	1.279	16,4
CAPITULO III - TASAS Y OTROS INGRESOS				
Tasas de Juego	5.102	5.399	-297	-5,5
Otras Tasas	0	0	0	---
Recargo de Apremio y Otros	314	257	57	22,2
Intereses de Demora	65	71	-6	-8,5
Sanciones Tributarias	122	99	23	23,2
TOTAL CAPITULO III	5.603	5.826	-223	-3,8
TOTAL GENERAL	53.445	45.982	7.463	16,2

MELILLA
RECAUDACION TRIBUTARIA APLICADA
(En miles de euros)

DESIGNACION DE LOS INGRESOS	RECAUDACION		VARIACION	
	2001	2000	ABSOLUTA	PORCENTUAL
CAPITULO I - IMPUESTOS DIRECTOS				
Impuesto s/ la Renta de las Personas Físicas	17.866	17.044	822	4,8
- Retenciones rendimientos de trabajo y activ. profesionales	20.784	18.768	2.016	10,7
- Retenciones de arrendamientos	343	340	3	0,9
- Retenciones sobre Fondos de Inversión	0	0	0	---
- Retenciones rendimientos de capital de Personas Físicas	674	921	-247	-26,8
- Pagos fraccionados de activ. empres. prof. y artísticas	2.907	2.861	46	1,6
- Cuota dif. neta de I.R.P.F.	-6.842	-5.846	-996	-17,0
- Participación de las CC. AA. en I.R.P.F.	0	0	0	---
- Asignación tributaria a la Iglesia Católica	0	0	0	---
Impuesto sobre Sociedades	7.832	8.045	-213	-2,6
- Retenciones de arrendamientos	144	141	3	2,1
- Retenciones sobre Fondos de Inversión	0	0	0	---
- Retenciones rendimientos de capital de Sociedades	287	392	-105	-26,8
- Pagos fraccionados	3.817	3.466	351	10,1
- Cuota diferencial neta de Sociedades	3.584	4.046	-462	-11,4
Impuesto sobre la Renta de no Residentes	1.507	1.250	257	20,6
- Retenciones y Pagos a cuenta	1.472	1.235	237	19,2
- Cuota diferencial	35	15	20	133,3
- Gravamen sobre inmuebles	0	0	0	---
Impuesto sobre el Patrimonio	1.172	1.157	15	1,3
Resto Capítulo I	1.444	1.162	282	24,3
<i>TOTAL CAPITULO I</i>	<i>29.821</i>	<i>28.658</i>	<i>1.163</i>	<i>4,1</i>
CAPITULO II - IMPUESTOS INDIRECTOS				
Impuesto sobre el Valor Añadido	588	174	414	237,9
- Importaciones	0	0	0	---
- Operaciones interiores	588	174	414	237,9
Impuestos Especiales	980	66	914	---
- Alcohol y bebidas derivadas	0	0	0	---
- Cerveza	0	0	0	---
- Productos intermedios	0	0	0	---
- Hidrocarburos	0	0	0	---
- Labores del Tabaco	0	0	0	---
- Determinados medios de transporte	97	66	31	47,0
- Electricidad	883	0	883	---
Impuesto s/ Primas de Seguros	0	0	0	---
Tráfico exterior	2	0	2	---
- Tarifa Exterior Común	2	0	2	---
- Exacciones Agrícolas	0	0	0	---
Cotización y Exacción de Azúcar e Isoglucosa	0	0	0	---
Resto Capítulo II	3.804	3.673	131	3,6
<i>TOTAL CAPITULO II</i>	<i>5.374</i>	<i>3.913</i>	<i>1.461</i>	<i>37,3</i>
CAPITULO III - TASAS Y OTROS INGRESOS				
Tasas de Juego	1.735	1.307	428	32,7
Otras Tasas	0	0	0	---
Recargo de Apremio y Otros	200	125	75	60,0
Intereses de Demora	36	27	9	33,3
Sanciones Tributarias	113	125	-12	-9,6
<i>TOTAL CAPITULO III</i>	<i>2.084</i>	<i>1.584</i>	<i>500</i>	<i>31,6</i>
TOTAL GENERAL	37.279	34.155	3.124	9,1

A.4.3. POR DELEGACIONES DE LA AGENCIA POR CAPITULOS Y CONCEPTOS

ALAVA
RECAUDACION TRIBUTARIA APLICADA
(En miles de euros)

DESIGNACION DE LOS INGRESOS	RECAUDACION		VARIACION	
	2001	2000	ABSOLUTA	PORCENTUAL
CAPITULO I - IMPUESTOS DIRECTOS				
Impuesto s/ la Renta de las Personas Físicas	45.111	39.894	5.217	13,1
- Retenciones rendimientos de trabajo y activ. profesionales	44.945	39.604	5.341	13,5
- Retenciones de arrendamientos	-34	105	-139	-132,4
- Retenciones sobre Fondos de Inversión	45	89	-44	-49,4
- Retenciones rendimientos de capital de Personas Físicas	259	203	56	27,6
- Pagos fraccionados de activ. empres. prof. y artísticas	9	14	-5	-35,7
- Cuota dif. neta de I.R.P.F.	-113	-121	8	6,6
- Participación de las CC. AA. en I.R.P.F.	0	0	0	---
- Asignación tributaria a la Iglesia Católica	0	0	0	---
Impuesto sobre Sociedades	2.148	1.962	186	9,5
- Retenciones de arrendamientos	-14	45	-59	-131,1
- Retenciones sobre Fondos de Inversión	19	38	-19	-50,0
- Retenciones rendimientos de capital de Sociedades	110	86	24	27,9
- Pagos fraccionados	58	25	33	132,0
- Cuota diferencial neta de Sociedades	1.975	1.768	207	11,7
Impuesto sobre la Renta de no Residentes	208	36	172	477,8
- Retenciones y Pagos a cuenta	38	39	-1	-2,6
- Cuota diferencial	162	-3	165	---
- Gravamen sobre inmuebles	8	0	8	---
Impuesto sobre el Patrimonio	5	26	-21	-80,8
Resto Capítulo I	0	0	0	---
TOTAL CAPITULO I	47.472	41.918	5.554	13,2
CAPITULO II - IMPUESTOS INDIRECTOS				
Impuesto sobre el Valor Añadido	-978.949	-1.026.421	47.472	4,6
- Importaciones	26.428	29.150	-2.722	-9,3
- Operaciones interiores	-1.005.377	-1.055.571	50.194	4,8
Impuestos Especiales	76.741	9.602	67.139	699,2
- Alcohol y bebidas derivadas	-41.164	-50.298	9.134	18,2
- Cerveza	-10.505	-9.989	-516	-5,2
- Productos intermedios	0	0	0	---
- Hidrocarburos	163.325	175.744	-12.419	-7,1
- Labores del Tabaco	-32.281	-103.022	70.741	68,7
- Determinados medios de transporte	-2.685	-2.877	192	6,7
- Electricidad	51	44	7	15,9
Impuesto s/ Primas de Seguros	0	0	0	---
Tráfico exterior	11.241	10.521	720	6,8
- Tarifa Exterior Común	11.241	10.521	720	6,8
- Exacciones Agrícolas	0	0	0	---
Cotización y Exacción de Azúcar e Isoglucosa	0	0	0	---
Resto Capítulo II	-2	3	-5	-166,7
TOTAL CAPITULO II	-890.969	-1.006.295	115.326	11,5
CAPITULO III - TASAS Y OTROS INGRESOS				
Tasas de Juego	77	55	22	40,0
Otras Tasas	8	0	8	---
Recargo de Apremio y Otros	145	141	4	2,8
Intereses de Demora	73	78	-5	-6,4
Sanciones Tributarias	88	78	10	12,8
TOTAL CAPITULO III	391	352	39	11,1
TOTAL GENERAL	-843.106	-964.025	120.919	12,5

ALBACETE
RECAUDACION TRIBUTARIA APLICADA
(En miles de euros)

DESIGNACION DE LOS INGRESOS	RECAUDACION		VARIACION	
	2001	2000	ABSOLUTA	PORCENTUAL
CAPITULO I - IMPUESTOS DIRECTOS				
Impuesto s/ la Renta de las Personas Físicas	117.700	99.401	18.299	18,4
- Retenciones rendimientos de trabajo y activ. profesionales	116.155	99.150	17.005	17,2
- Retenciones de arrendamientos	4.798	5.019	-221	-4,4
- Retenciones sobre Fondos de Inversión	4	1	3	300,0
- Retenciones rendimientos de capital de Personas Físicas	3.888	3.168	720	22,7
- Pagos fraccionados de activ. empres. prof. y artísticas	21.046	20.946	100	0,5
- Cuota dif. neta de I.R.P.F.	-28.191	-28.883	692	2,4
- Participación de las CC. AA. en I.R.P.F.	0	0	0	---
- Asignación tributaria a la Iglesia Católica	0	0	0	---
Impuesto sobre Sociedades	64.087	58.018	6.069	10,5
- Retenciones de arrendamientos	2.002	2.095	-93	-4,4
- Retenciones sobre Fondos de Inversión	2	0	2	---
- Retenciones rendimientos de capital de Sociedades	1.583	1.326	257	19,4
- Pagos fraccionados	28.638	25.897	2.741	10,6
- Cuota diferencial neta de Sociedades	31.862	28.700	3.162	11,0
Impuesto sobre la Renta de no Residentes	415	277	138	49,8
- Retenciones y Pagos a cuenta	245	235	10	4,3
- Cuota diferencial	170	42	128	304,8
- Gravamen sobre inmuebles	0	0	0	---
Impuesto sobre el Patrimonio	0	0	0	---
Resto Capítulo I	0	0	0	---
TOTAL CAPITULO I	182.202	157.696	24.506	15,5
CAPITULO II - IMPUESTOS INDIRECTOS				
Impuesto sobre el Valor Añadido	88.685	81.823	6.862	8,4
- Importaciones	9.462	4.192	5.270	125,7
- Operaciones interiores	79.223	77.631	1.592	2,1
Impuestos Especiales	14.029	10.154	3.875	38,2
- Alcohol y bebidas derivadas	-200	-193	-7	-3,6
- Cerveza	0	0	0	---
- Productos intermedios	0	0	0	---
- Hidrocarburos	6.277	2.488	3.789	152,3
- Labores del Tabaco	0	0	0	---
- Determinados medios de transporte	7.762	7.667	95	1,2
- Electricidad	190	192	-2	-1,0
Impuesto s/ Primas de Seguros	0	0	0	---
Tráfico exterior	4.842	1.749	3.093	176,8
- Tarifa Exterior Común	4.842	1.749	3.093	176,8
- Exacciones Agrícolas	0	0	0	---
Cotización y Exacción de Azúcar e Isoglucosa	0	0	0	---
Resto Capítulo II	-1	-3	2	66,7
TOTAL CAPITULO II	107.555	93.723	13.832	14,8
CAPITULO III - TASAS Y OTROS INGRESOS				
Tasas de Juego	3	11	-8	-72,7
Otras Tasas	9	5	4	80,0
Recargo de Apremio y Otros	1.277	1.161	116	10,0
Intereses de Demora	525	494	31	6,3
Sanciones Tributarias	566	585	-19	-3,2
TOTAL CAPITULO III	2.380	2.256	124	5,5
TOTAL GENERAL	292.137	253.675	38.462	15,2

ALICANTE
RECAUDACION TRIBUTARIA APLICADA
(En miles de euros)

DESIGNACION DE LOS INGRESOS	RECAUDACION		VARIACION	
	2001	2000	ABSOLUTA	PORCENTUAL
CAPITULO I - IMPUESTOS DIRECTOS				
Impuesto s/ la Renta de las Personas Físicas	715.023	608.934	106.089	17,4
- Retenciones rendimientos de trabajo y activ. profesionales	583.515	496.112	87.403	17,6
- Retenciones de arrendamientos	36.017	36.187	-170	-0,5
- Retenciones sobre Fondos de Inversión	2.851	6.604	-3.753	-56,8
- Retenciones rendimientos de capital de Personas Físicas	60.018	42.915	17.103	39,9
- Pagos fraccionados de activ. empres. prof. y artísticas	108.922	103.611	5.311	5,1
- Cuota dif. neta de I.R.P.F.	-76.300	-76.495	195	0,3
- Participación de las CC. AA. en I.R.P.F.	0	0	0	---
- Asignación tributaria a la Iglesia Católica	0	0	0	---
Impuesto sobre Sociedades	528.171	464.240	63.931	13,8
- Retenciones de arrendamientos	15.232	15.318	-86	-0,6
- Retenciones sobre Fondos de Inversión	1.214	2.811	-1.597	-56,8
- Retenciones rendimientos de capital de Sociedades	25.420	18.037	7.383	40,9
- Pagos fraccionados	250.099	217.212	32.887	15,1
- Cuota diferencial neta de Sociedades	236.206	210.862	25.344	12,0
Impuesto sobre la Renta de no Residentes	34.170	25.267	8.903	35,2
- Retenciones y Pagos a cuenta	30.569	23.628	6.941	29,4
- Cuota diferencial	3.497	1.549	1.948	125,8
- Gravamen sobre inmuebles	104	90	14	15,6
Impuesto sobre el Patrimonio	3.937	3.365	572	17,0
Resto Capítulo I	526	83	443	533,7
TOTAL CAPITULO I	1.281.827	1.101.889	179.938	16,3
CAPITULO II - IMPUESTOS INDIRECTOS				
Impuesto sobre el Valor Añadido	382.938	400.256	-17.318	-4,3
- Importaciones	66.891	55.569	11.322	20,4
- Operaciones interiores	316.047	344.687	-28.640	-8,3
Impuestos Especiales	61.066	59.150	1.916	3,2
- Alcohol y bebidas derivadas	5.642	5.843	-201	-3,4
- Cerveza	163	168	-5	-3,0
- Productos intermedios	81	82	-1	-1,2
- Hidrocarburos	30	-8	38	475,0
- Labores del Tabaco	4	3	1	33,3
- Determinados medios de transporte	54.379	52.371	2.008	3,8
- Electricidad	767	691	76	11,0
Impuesto s/ Primas de Seguros	4.274	3.763	511	13,6
Tráfico exterior	12.243	9.868	2.375	24,1
- Tarifa Exterior Común	12.240	9.837	2.403	24,4
- Exacciones Agrícolas	3	31	-28	-90,3
Cotización y Exacción de Azúcar e Isoglucosa	0	0	0	---
Resto Capítulo II	-12	-258	246	95,3
TOTAL CAPITULO II	460.509	472.779	-12.270	-2,6
CAPITULO III - TASAS Y OTROS INGRESOS				
Tasas de Juego	34	24	10	41,7
Otras Tasas	-100	-1	-99	---
Recargo de Apremio y de Otros	6.428	5.290	1.138	21,5
Intereses de Demora	2.454	2.779	-325	-11,7
Sanciones Tributarias	3.168	2.818	350	12,4
TOTAL CAPITULO III	11.984	10.910	1.074	9,8
TOTAL GENERAL	1.754.320	1.585.578	168.742	10,6

ALMERIA
RECAUDACION TRIBUTARIA APLICADA
(En miles de euros)

DESIGNACION DE LOS INGRESOS	RECAUDACION		VARIACION	
	2001	2000	ABSOLUTA	PORCENTUAL
CAPITULO I - IMPUESTOS DIRECTOS				
Impuesto s/ la Renta de las Personas Físicas	189.668	149.777	39.891	26,6
- Retenciones rendimientos de trabajo y activ. profesionales	161.944	135.558	26.386	19,5
- Retenciones de arrendamientos	5.620	5.794	-174	-3,0
- Retenciones sobre Fondos de Inversión	0	3	-3	-100,0
- Retenciones rendimientos de capital de Personas Físicas	14.640	8.037	6.603	82,2
- Pagos fraccionados de activ. empres. prof. y artísticas	29.865	28.838	1.027	3,6
- Cuota dif. neta de I.R.P.F.	-22.401	-28.453	6.052	21,3
- Participación de las CC. AA. en I.R.P.F.	0	0	0	---
- Asignación tributaria a la Iglesia Católica	0	0	0	---
Impuesto sobre Sociedades	98.451	96.498	1.953	2,0
- Retenciones de arrendamientos	2.361	2.427	-66	-2,7
- Retenciones sobre Fondos de Inversión	0	1	-1	-100,0
- Retenciones rendimientos de capital de Sociedades	6.176	3.284	2.892	88,1
- Pagos fraccionados	45.390	31.721	13.669	43,1
- Cuota diferencial neta de Sociedades	44.524	59.065	-14.541	-24,6
Impuesto sobre la Renta de no Residentes	2.137	1.282	855	66,7
- Retenciones y Pagos a cuenta	1.934	1.165	769	66,0
- Cuota diferencial	202	115	87	75,7
- Gravamen sobre inmuebles	1	2	-1	-50,0
Impuesto sobre el Patrimonio	102	90	12	13,3
Resto Capítulo I	35	26	9	34,6
TOTAL CAPITULO I	290.393	247.673	42.720	17,2
CAPITULO II - IMPUESTOS INDIRECTOS				
Impuesto sobre el Valor Añadido	20.058	38.145	-18.087	-47,4
- Importaciones	27.551	24.032	3.519	14,6
- Operaciones interiores	-7.493	14.113	-21.606	-153,1
Impuestos Especiales	16.232	14.923	1.309	8,8
- Alcohol y bebidas derivadas	5	42	-37	-88,1
- Cerveza	7	10	-3	-30,0
- Productos intermedios	0	0	0	---
- Hidrocarburos	198	169	29	17,2
- Labores del Tabaco	4	0	4	---
- Determinados medios de transporte	15.871	14.562	1.309	9,0
- Electricidad	147	140	7	5,0
Impuesto s/ Primas de Seguros	0	0	0	---
Tráfico exterior	304	317	-13	-4,1
- Tarifa Exterior Común	284	317	-33	-10,4
- Exacciones Agrícolas	20	0	20	---
Cotización y Exacción de Azúcar e Isoglucosa	0	0	0	---
Resto Capítulo II	3	1	2	200,0
TOTAL CAPITULO II	36.597	53.386	-16.789	-31,4
CAPITULO III - TASAS Y OTROS INGRESOS				
Tasas de Juego	0	0	0	---
Otras Tasas	16	2	14	700,0
Recargo de Apremio y Otros	3.555	3.993	-438	-11,0
Intereses de Demora	987	1.301	-314	-24,1
Sanciones Tributarias	921	720	201	27,9
TOTAL CAPITULO III	5.479	6.016	-537	-8,9
TOTAL GENERAL	332.469	307.075	25.394	8,3

AVILA
RECAUDACION TRIBUTARIA APLICADA
(En miles de euros)

DESIGNACION DE LOS INGRESOS	RECAUDACION		VARIACION	
	2001	2000	ABSOLUTA	PORCENTUAL
CAPITULO I - IMPUESTOS DIRECTOS				
Impuesto s/ la Renta de las Personas Físicas	52.280	45.808	6.472	14,1
- Retenciones rendimientos de trabajo y activ. profesionales	45.176	39.852	5.324	13,4
- Retenciones de arrendamientos	1.667	1.735	-68	-3,9
- Retenciones sobre Fondos de Inversión	0	0	0	---
- Retenciones rendimientos de capital de Personas Físicas	4.226	2.809	1.417	50,4
- Pagos fraccionados de activ. empres. prof. y artísticas	13.495	13.195	300	2,3
- Cuota dif. neta de I.R.P.F.	-12.284	-11.783	-501	-4,3
- Participación de las CC. AA. en I.R.P.F.	0	0	0	---
- Asignación tributaria a la Iglesia Católica	0	0	0	---
Impuesto sobre Sociedades	21.550	19.112	2.438	12,8
- Retenciones de arrendamientos	702	734	-32	-4,4
- Retenciones sobre Fondos de Inversión	0	0	0	---
- Retenciones rendimientos de capital de Sociedades	1.798	1.196	602	50,3
- Pagos fraccionados	12.455	7.991	4.464	55,9
- Cuota diferencial neta de Sociedades	6.595	9.191	-2.596	-28,2
Impuesto sobre la Renta de no Residentes	171	111	60	54,1
- Retenciones y Pagos a cuenta	154	98	56	57,1
- Cuota diferencial	12	6	6	100,0
- Gravamen sobre inmuebles	5	7	-2	-28,6
Impuesto sobre el Patrimonio	0	0	0	---
Resto Capítulo I	13	0	13	---
TOTAL CAPITULO I	74.014	65.031	8.983	13,8
CAPITULO II - IMPUESTOS INDIRECTOS				
Impuesto sobre el Valor Añadido	23.155	39.293	-16.138	-41,1
- Importaciones	199	254	-55	-21,7
- Operaciones interiores	22.956	39.039	-16.083	-41,2
Impuestos Especiales	3.188	3.275	-87	-2,7
- Alcohol y bebidas derivadas	-20	0	-20	---
- Cerveza	0	0	0	---
- Productos intermedios	0	0	0	---
- Hidrocarburos	-9	49	-58	-118,4
- Labores del Tabaco	0	0	0	---
- Determinados medios de transporte	3.054	3.106	-52	-1,7
- Electricidad	163	120	43	35,8
Impuesto s/ Primas de Seguros	0	0	0	---
Tráfico exterior	2	1	1	100,0
- Tarifa Exterior Común	2	1	1	100,0
- Exacciones Agrícolas	0	0	0	---
Cotización y Exacción de Azúcar e Isoglucosa	0	0	0	---
Resto Capítulo II	1	21	-20	-95,2
TOTAL CAPITULO II	26.346	42.590	-16.244	-38,1
CAPITULO III - TASAS Y OTROS INGRESOS				
Tasas de Juego	1	0	1	---
Otras Tasas	2	3	-1	-33,3
Recargo de Apremio y Otros	374	361	13	3,6
Intereses de Demora	114	102	12	11,8
Sanciones Tributarias	296	254	42	16,5
TOTAL CAPITULO III	787	720	67	9,3
TOTAL GENERAL	101.147	108.341	-7.194	-6,6

BADAJOS
RECAUDACION TRIBUTARIA APLICADA
(En miles de euros)

DESIGNACION DE LOS INGRESOS	RECAUDACION		VARIACION	
	2001	2000	ABSOLUTA	PORCENTUAL
CAPITULO I - IMPUESTOS DIRECTOS				
Impuesto s/ la Renta de las Personas Físicas	269.420	203.617	65.803	32,3
- Retenciones rendimientos de trabajo y activ. profesionales	257.395	193.581	63.814	33,0
- Retenciones de arrendamientos	5.635	5.827	-192	-3,3
- Retenciones sobre Fondos de Inversión	0	0	0	---
- Retenciones rendimientos de capital de Personas Físicas	7.271	5.499	1.772	32,2
- Pagos fraccionados de activ. empres. prof. y artísticas	32.738	32.153	585	1,8
- Cuota dif. neta de I.R.P.F.	-33.619	-33.443	-176	-0,5
- Participación de las CC. AA. en I.R.P.F.	0	0	0	---
- Asignación tributaria a la Iglesia Católica	0	0	0	---
Impuesto sobre Sociedades	60.992	60.384	608	1,0
- Retenciones de arrendamientos	2.358	2.445	-87	-3,6
- Retenciones sobre Fondos de Inversión	0	0	0	---
- Retenciones rendimientos de capital de Sociedades	3.030	2.333	697	29,9
- Pagos fraccionados	26.388	26.455	-67	-0,3
- Cuota diferencial neta de Sociedades	29.216	29.151	65	0,2
Impuesto sobre la Renta de no Residentes	455	298	157	52,7
- Retenciones y Pagos a cuenta	398	253	145	57,3
- Cuota diferencial	57	16	41	256,3
- Gravamen sobre inmuebles	0	29	-29	-100,0
Impuesto sobre el Patrimonio	2	6	-4	-66,7
Resto Capítulo I	5	0	5	---
TOTAL CAPITULO I	330.874	264.305	66.569	25,2
CAPITULO II - IMPUESTOS INDIRECTOS				
Impuesto sobre el Valor Añadido	74.292	73.198	1.094	1,5
- Importaciones	1.770	2.022	-252	-12,5
- Operaciones interiores	72.522	71.176	1.346	1,9
Impuestos Especiales	12.875	13.351	-476	-3,6
- Alcohol y bebidas derivadas	1.058	1.105	-47	-4,3
- Cerveza	-20	-25	5	20,0
- Productos intermedios	0	30	-30	-100,0
- Hidrocarburos	114	254	-140	-55,1
- Labores del Tabaco	0	0	0	---
- Determinados medios de transporte	10.970	11.265	-295	-2,6
- Electricidad	753	722	31	4,3
Impuesto s/ Primas de Seguros	75	36	39	108,3
Tráfico exterior	60	76	-16	-21,1
- Tarifa Exterior Común	60	76	-16	-21,1
- Exacciones Agrícolas	0	0	0	---
Cotización y Exacción de Azúcar e Isoglucosa	0	0	0	---
Resto Capítulo II	2	51	-49	-96,1
TOTAL CAPITULO II	87.304	86.712	592	0,7
CAPITULO III - TASAS Y OTROS INGRESOS				
Tasas de Juego	0	0	0	---
Otras Tasas	28	11	17	154,5
Recargo de Apremio y Otros	3.119	2.183	936	42,9
Intereses de Demora	1.710	968	742	76,7
Sanciones Tributarias	1.611	1.261	350	27,8
TOTAL CAPITULO III	6.468	4.423	2.045	46,2
TOTAL GENERAL	424.646	355.440	69.206	19,5

BALEARES
RECAUDACION TRIBUTARIA APLICADA
(En miles de euros)

DESIGNACION DE LOS INGRESOS	RECAUDACION		VARIACION	
	2001	2000	ABSOLUTA	PORCENTUAL
CAPITULO I - IMPUESTOS DIRECTOS				
Impuesto s/ la Renta de las Personas Físicas	895.885	778.358	117.527	15,1
- Retenciones rendimientos de trabajo y activ. profesionales	730.827	627.824	103.003	16,4
- Retenciones de arrendamientos	30.972	31.795	-823	-2,6
- Retenciones sobre Fondos de Inversión	49	54	-5	-9,3
- Retenciones rendimientos de capital de Personas Físicas	44.030	34.512	9.518	27,6
- Pagos fraccionados de activ. empres. prof. y artísticas	91.775	88.715	3.060	3,4
- Cuota dif. neta de I.R.P.F.	-1.768	-4.542	2.774	61,1
- Participación de las CC. AA. en I.R.P.F.	0	0	0	---
- Asignación tributaria a la Iglesia Católica	0	0	0	---
Impuesto sobre Sociedades	428.705	407.472	21.233	5,2
- Retenciones de arrendamientos	13.092	13.472	-380	-2,8
- Retenciones sobre Fondos de Inversión	21	23	-2	-8,7
- Retenciones rendimientos de capital de Sociedades	18.010	14.010	4.000	28,6
- Pagos fraccionados	219.553	195.870	23.683	12,1
- Cuota diferencial neta de Sociedades	178.029	184.097	-6.068	-3,3
Impuesto sobre la Renta de no Residentes	31.522	28.025	3.497	12,5
- Retenciones y Pagos a cuenta	24.313	22.783	1.530	6,7
- Cuota diferencial	6.869	4.892	1.977	40,4
- Gravamen sobre inmuebles	340	350	-10	-2,9
Impuesto sobre el Patrimonio	3.974	3.654	320	8,8
Resto Capítulo I	171	69	102	147,8
TOTAL CAPITULO I	1.360.257	1.217.578	142.679	11,7
CAPITULO II - IMPUESTOS INDIRECTOS				
Impuesto sobre el Valor Añadido	373.913	435.085	-61.172	-14,1
- Importaciones	17.450	24.597	-7.147	-29,1
- Operaciones interiores	356.463	410.488	-54.025	-13,2
Impuestos Especiales	49.150	68.111	-18.961	-27,8
- Alcohol y bebidas derivadas	14.638	14.917	-279	-1,9
- Cerveza	542	587	-45	-7,7
- Productos intermedios	41	77	-36	-46,8
- Hidrocarburos	22	21	1	4,8
- Labores del Tabaco	15	2	13	650,0
- Determinados medios de transporte	33.722	34.601	-879	-2,5
- Electricidad	170	17.906	-17.736	-99,1
Impuesto s/ Primas de Seguros	49.380	42.793	6.587	15,4
Tráfico exterior	1.006	3.008	-2.002	-66,6
- Tarifa Exterior Común	902	2.264	-1.362	-60,2
- Exacciones Agrícolas	104	744	-640	-86,0
Cotización y Exacción de Azúcar e Isoglucosa	0	0	0	---
Resto Capítulo II	75	62	13	21,0
TOTAL CAPITULO II	473.524	549.059	-75.535	-13,8
CAPITULO III - TASAS Y OTROS INGRESOS				
Tasas de Juego	38	19	19	100,0
Otras Tasas	22	-6	28	466,7
Recargo de Apremio y Otros	5.331	4.837	494	10,2
Intereses de Demora	3.443	3.532	-89	-2,5
Sanciones Tributarias	4.120	4.217	-97	-2,3
TOTAL CAPITULO III	12.954	12.599	355	2,8
TOTAL GENERAL	1.846.735	1.779.236	67.499	3,8

BARCELONA
RECAUDACION TRIBUTARIA APLICADA
(En miles de euros)

DESIGNACION DE LOS INGRESOS	RECAUDACION		VARIACION	
	2001	2000	ABSOLUTA	PORCENTUAL
CAPITULO I - IMPUESTOS DIRECTOS				
Impuesto s/ la Renta de las Personas Físicas	8.130.960	7.340.152	790.808	10,8
- Retenciones rendimientos de trabajo y activ. profesionales	7.425.857	6.633.175	792.682	12,0
- Retenciones de arrendamientos	183.525	190.040	-6.515	-3,4
- Retenciones sobre Fondos de Inversión	53.760	129.460	-75.700	-58,5
- Retenciones rendimientos de capital de Personas Físicas	488.454	414.465	73.989	17,9
- Pagos fraccionados de activ. empres. prof. y artísticas	378.245	373.914	4.331	1,2
- Cuota dif. neta de I.R.P.F.	-398.881	-400.902	2.021	0,5
- Participación de las CC. AA. en I.R.P.F.	0	0	0	---
- Asignación tributaria a la Iglesia Católica	0	0	0	---
Impuesto sobre Sociedades	3.539.061	3.445.123	93.938	2,7
- Retenciones de arrendamientos	77.092	79.950	-2.858	-3,6
- Retenciones sobre Fondos de Inversión	22.879	55.113	-32.234	-58,5
- Retenciones rendimientos de capital de Sociedades	206.725	174.182	32.543	18,7
- Pagos fraccionados	2.086.889	2.040.428	46.461	2,3
- Cuota diferencial neta de Sociedades	1.145.476	1.095.450	50.026	4,6
Impuesto sobre la Renta de no Residentes	155.268	127.993	27.275	21,3
- Retenciones y Pagos a cuenta	152.622	107.767	44.855	41,6
- Cuota diferencial	2.434	19.900	-17.466	-87,8
- Gravamen sobre inmuebles	212	326	-114	-35,0
Impuesto sobre el Patrimonio	1.246	1.117	129	11,5
Resto Capítulo I	70	-171	241	140,9
TOTAL CAPITULO I	11.826.605	10.914.214	912.391	8,4
CAPITULO II - IMPUESTOS INDIRECTOS				
Impuesto sobre el Valor Añadido	7.574.633	7.456.165	118.468	1,6
- Importaciones	2.122.622	2.112.487	10.135	0,5
- Operaciones interiores	5.452.011	5.343.678	108.333	2,0
Impuestos Especiales	1.028.665	1.107.309	-78.644	-7,1
- Alcohol y bebidas derivadas	109.332	100.539	8.793	8,7
- Cerveza	45.986	45.129	857	1,9
- Productos intermedios	7.906	7.277	629	8,6
- Hidrocarburos	634.566	656.879	-22.313	-3,4
- Labores del Tabaco	4.234	4.203	31	0,7
- Determinados medios de transporte	183.154	188.195	-5.041	-2,7
- Electricidad	43.487	105.087	-61.600	-58,6
Impuesto s/ Primas de Seguros	263.250	247.455	15.795	6,4
Tráfico exterior	378.546	406.087	-27.541	-6,8
- Tarifa Exterior Común	375.062	399.251	-24.189	-6,1
- Exacciones Agrícolas	3.484	6.836	-3.352	-49,0
Cotización y Exacción de Azúcar e Isoglucosa	0	0	0	---
Resto Capítulo II	1.072	3.978	-2.906	-73,1
TOTAL CAPITULO II	9.246.166	9.220.994	25.172	0,3
CAPITULO III - TASAS Y OTROS INGRESOS				
Tasas de Juego	833	848	-15	-1,8
Otras Tasas	211	98	113	115,3
Recargo de Apremio y Otros	42.298	34.856	7.442	21,4
Intereses de Demora	27.954	30.439	-2.485	-8,2
Sanciones Tributarias	18.340	14.416	3.924	27,2
TOTAL CAPITULO III	89.636	80.657	8.979	11,1
TOTAL GENERAL	21.162.407	20.215.865	946.542	4,7

BURGOS
RECAUDACION TRIBUTARIA APLICADA
(En miles de euros)

DESIGNACION DE LOS INGRESOS	RECAUDACION		VARIACION	
	2001	2000	ABSOLUTA	PORCENTUAL
CAPITULO I - IMPUESTOS DIRECTOS				
Impuesto s/ la Renta de las Personas Físicas	222.697	193.874	28.823	14,9
- Retenciones rendimientos de trabajo y activ. profesionales	221.253	193.540	27.713	14,3
- Retenciones de arrendamientos	5.961	6.158	-197	-3,2
- Retenciones sobre Fondos de Inversión	8	0	8	---
- Retenciones rendimientos de capital de Personas Físicas	14.094	9.819	4.275	43,5
- Pagos fraccionados de activ. empres. prof. y artísticas	26.127	25.795	332	1,3
- Cuota dif. neta de I.R.P.F.	-44.746	-41.438	-3.308	-8,0
- Participación de las CC. AA. en I.R.P.F.	0	0	0	---
- Asignación tributaria a la Iglesia Católica	0	0	0	---
Impuesto sobre Sociedades	114.146	124.944	-10.798	-8,6
- Retenciones de arrendamientos	2.488	2.579	-91	-3,5
- Retenciones sobre Fondos de Inversión	3	1	2	200,0
- Retenciones rendimientos de capital de Sociedades	5.980	4.175	1.805	43,2
- Pagos fraccionados	55.889	62.748	-6.859	-10,9
- Cuota diferencial neta de Sociedades	49.786	55.441	-5.655	-10,2
Impuesto sobre la Renta de no Residentes	1.025	1.071	-46	-4,3
- Retenciones y Pagos a cuenta	879	820	59	7,2
- Cuota diferencial	146	251	-105	-41,8
- Gravamen sobre inmuebles	0	0	0	---
Impuesto sobre el Patrimonio	50	6	44	733,3
Resto Capítulo I	10	0	10	---
TOTAL CAPITULO I	337.928	319.895	18.033	5,6
CAPITULO II - IMPUESTOS INDIRECTOS				
Impuesto sobre el Valor Añadido	139.299	159.264	-19.965	-12,5
- Importaciones	13.978	11.653	2.325	20,0
- Operaciones interiores	125.321	147.611	-22.290	-15,1
Impuestos Especiales	67.178	59.193	7.985	13,5
- Alcohol y bebidas derivadas	4.848	4.440	408	9,2
- Cerveza	3	-26	29	111,5
- Productos intermedios	13	42	-29	-69,0
- Hidrocarburos	66	79	-13	-16,5
- Labores del Tabaco	53.129	45.031	8.098	18,0
- Determinados medios de transporte	9.019	9.523	-504	-5,3
- Electricidad	100	104	-4	-3,8
Impuesto s/ Primas de Seguros	5	3	2	66,7
Tráfico exterior	589	305	284	93,1
- Tarifa Exterior Común	589	301	288	95,7
- Exacciones Agrícolas	0	4	-4	-100,0
Cotización y Exacción de Azúcar e Isoglucosa	0	0	0	---
Resto Capítulo II	-317	38	-355	-934,2
TOTAL CAPITULO II	206.754	218.803	-12.049	-5,5
CAPITULO III - TASAS Y OTROS INGRESOS				
Tasas de Juego	36	3	33	---
Otras Tasas	17	4	13	325,0
Recargo de Apremio y Otros	1.100	1.240	-140	-11,3
Intereses de Demora	883	438	445	101,6
Sanciones Tributarias	730	1.021	-291	-28,5
TOTAL CAPITULO III	2.766	2.706	60	2,2
TOTAL GENERAL	547.448	541.404	6.044	1,1

CACERES
RECAUDACION TRIBUTARIA APLICADA
(En miles de euros)

DESIGNACION DE LOS INGRESOS	RECAUDACION		VARIACION	
	2001	2000	ABSOLUTA	PORCENTUAL
CAPITULO I - IMPUESTOS DIRECTOS				
Impuesto s/ la Renta de las Personas Físicas	113.445	100.737	12.708	12,6
- Retenciones rendimientos de trabajo y activ. profesionales	105.917	97.425	8.492	8,7
- Retenciones de arrendamientos	3.451	3.622	-171	-4,7
- Retenciones sobre Fondos de Inversión	0	1	-1	-100,0
- Retenciones rendimientos de capital de Personas Físicas	8.352	5.948	2.404	40,4
- Pagos fraccionados de activ. empres. prof. y artísticas	19.951	19.955	-4	0,0
- Cuota dif. neta de I.R.P.F.	-24.226	-26.214	1.988	7,6
- Participación de las CC. AA. en I.R.P.F.	0	0	0	---
- Asignación tributaria a la Iglesia Católica	0	0	0	---
Impuesto sobre Sociedades	38.307	42.791	-4.484	-10,5
- Retenciones de arrendamientos	1.451	1.535	-84	-5,5
- Retenciones sobre Fondos de Inversión	0	0	0	---
- Retenciones rendimientos de capital de Sociedades	3.513	2.530	983	38,9
- Pagos fraccionados	14.840	14.672	168	1,1
- Cuota diferencial neta de Sociedades	18.503	24.054	-5.551	-23,1
Impuesto sobre la Renta de no Residentes	160	262	-102	-38,9
- Retenciones y Pagos a cuenta	172	182	-10	-5,5
- Cuota diferencial	-12	80	-92	-115,0
- Gravamen sobre inmuebles	0	0	0	---
Impuesto sobre el Patrimonio	24	9	15	166,7
Resto Capítulo I	0	0	0	---
TOTAL CAPITULO I	151.936	143.799	8.137	5,7
CAPITULO II - IMPUESTOS INDIRECTOS				
Impuesto sobre el Valor Añadido	62.188	62.530	-342	-0,5
- Importaciones	105	99	6	6,1
- Operaciones interiores	62.083	62.431	-348	-0,6
Impuestos Especiales	7.858	8.199	-341	-4,2
- Alcohol y bebidas derivadas	119	121	-2	-1,7
- Cerveza	-6	0	-6	---
- Productos intermedios	0	0	0	---
- Hidrocarburos	0	229	-229	-100,0
- Labores del Tabaco	0	0	0	---
- Determinados medios de transporte	6.917	6.982	-65	-0,9
- Electricidad	828	867	-39	-4,5
Impuesto s/ Primas de Seguros	0	0	0	---
Tráfico exterior	0	0	0	---
- Tarifa Exterior Común	0	0	0	---
- Exacciones Agrícolas	0	0	0	---
Cotización y Exacción de Azúcar e Isoglucosa	0	0	0	---
Resto Capítulo II	13	0	13	---
TOTAL CAPITULO II	70.059	70.729	-670	-0,9
CAPITULO III - TASAS Y OTROS INGRESOS				
Tasas de Juego	0	0	0	---
Otras Tasas	3	12	-9	-75,0
Recargo de Apremio y Otros	1.813	1.631	182	11,2
Intereses de Demora	815	499	316	63,3
Sanciones Tributarias	1.034	667	367	55,0
TOTAL CAPITULO III	3.665	2.809	856	30,5
TOTAL GENERAL	225.660	217.337	8.323	3,8

CADIZ
RECAUDACION TRIBUTARIA APLICADA
(En miles de euros)

DESIGNACION DE LOS INGRESOS	RECAUDACION		VARIACION	
	2001	2000	ABSOLUTA	PORCENTUAL
CAPITULO I - IMPUESTOS DIRECTOS				
Impuesto s/ la Renta de las Personas Físicas	225.613	186.817	38.796	20,8
- Retenciones rendimientos de trabajo y activ. profesionales	266.949	234.571	32.378	13,8
- Retenciones de arrendamientos	7.698	7.747	-49	-0,6
- Retenciones sobre Fondos de Inversión	3	18	-15	-83,3
- Retenciones rendimientos de capital de Personas Físicas	3.640	4.464	-824	-18,5
- Pagos fraccionados de activ. empres. prof. y artísticas	37.155	35.992	1.163	3,2
- Cuota dif. neta de I.R.P.F.	-89.832	-95.975	6.143	6,4
- Participación de las CC. AA. en I.R.P.F.	0	0	0	---
- Asignación tributaria a la Iglesia Católica	0	0	0	---
Impuesto sobre Sociedades	88.437	79.508	8.929	11,2
- Retenciones de arrendamientos	3.239	3.270	-31	-0,9
- Retenciones sobre Fondos de Inversión	2	8	-6	-75,0
- Retenciones rendimientos de capital de Sociedades	1.546	1.711	-165	-9,6
- Pagos fraccionados	40.297	34.271	6.026	17,6
- Cuota diferencial neta de Sociedades	43.353	40.248	3.105	7,7
Impuesto sobre la Renta de no Residentes	4.901	5.558	-657	-11,8
- Retenciones y Pagos a cuenta	3.441	4.427	-986	-22,3
- Cuota diferencial	1.207	909	298	32,8
- Gravamen sobre inmuebles	253	222	31	14,0
Impuesto sobre el Patrimonio	496	276	220	79,7
Resto Capítulo I	22	12	10	83,3
TOTAL CAPITULO I	319.469	272.171	47.298	17,4
CAPITULO II - IMPUESTOS INDIRECTOS				
Impuesto sobre el Valor Añadido	487.593	484.080	3.513	0,7
- Importaciones	413.941	394.940	19.001	4,8
- Operaciones interiores	73.652	89.140	-15.488	-17,4
Impuestos Especiales	79.295	88.254	-8.959	-10,2
- Alcohol y bebidas derivadas	49.816	65.281	-15.465	-23,7
- Cerveza	28	37	-9	-24,3
- Productos intermedios	1.881	2.168	-287	-13,2
- Hidrocarburos	6.423	424	5.999	---
- Labores del Tabaco	143	68	75	110,3
- Determinados medios de transporte	19.014	18.257	757	4,1
- Electricidad	1.990	2.019	-29	-1,4
Impuesto s/ Primas de Seguros	0	0	0	---
Tráfico exterior	27.542	30.444	-2.902	-9,5
- Tarifa Exterior Común	26.633	27.965	-1.332	-4,8
- Exacciones Agrícolas	909	2.479	-1.570	-63,3
Cotización y Exacción de Azúcar e Isoglucosa	0	0	0	---
Resto Capítulo II	-239	-119	-120	-100,8
TOTAL CAPITULO II	594.191	602.659	-8.468	-1,4
CAPITULO III - TASAS Y OTROS INGRESOS				
Tasas de Juego	3	15	-12	-80,0
Otras Tasas	46	-9	55	611,1
Recargo de Apremio y de Autoliquidaciones	3.126	2.948	178	6,0
Intereses de Demora	2.471	2.827	-356	-12,6
Sanciones Tributarias	2.451	1.871	580	31,0
TOTAL CAPITULO III	8.097	7.652	445	5,8
TOTAL GENERAL	921.757	882.482	39.275	4,5

CASTELLON
RECAUDACION TRIBUTARIA APLICADA
(En miles de euros)

DESIGNACION DE LOS INGRESOS	RECAUDACION		VARIACION	
	2001	2000	ABSOLUTA	PORCENTUAL
CAPITULO I - IMPUESTOS DIRECTOS				
Impuesto s/ la Renta de las Personas Físicas	419.444	357.281	62.163	17,4
- Retenciones rendimientos de trabajo y activ. profesionales	371.412	319.471	51.941	16,3
- Retenciones de arrendamientos	12.153	12.350	-197	-1,6
- Retenciones sobre Fondos de Inversión	173	281	-108	-38,4
- Retenciones rendimientos de capital de Personas Físicas	20.900	16.715	4.185	25,0
- Pagos fraccionados de activ. empres. prof. y artísticas	40.986	39.756	1.230	3,1
- Cuota dif. neta de I.R.P.F.	-26.180	-31.292	5.112	16,3
- Participación de las CC. AA. en I.R.P.F.	0	0	0	---
- Asignación tributaria a la Iglesia Católica	0	0	0	---
Impuesto sobre Sociedades	309.821	289.572	20.249	7,0
- Retenciones de arrendamientos	5.099	5.202	-103	-2,0
- Retenciones sobre Fondos de Inversión	73	120	-47	-39,2
- Retenciones rendimientos de capital de Sociedades	8.856	7.107	1.749	24,6
- Pagos fraccionados	182.599	161.473	21.126	13,1
- Cuota diferencial neta de Sociedades	113.194	115.670	-2.476	-2,1
Impuesto sobre la Renta de no Residentes	6.610	5.464	1.146	21,0
- Retenciones y Pagos a cuenta	6.187	4.958	1.229	24,8
- Cuota diferencial	407	491	-84	-17,1
- Gravamen sobre inmuebles	16	15	1	6,7
Impuesto sobre el Patrimonio	166	150	16	10,7
Resto Capítulo I	4	-21	25	119,0
TOTAL CAPITULO I	736.045	652.446	83.599	12,8
CAPITULO II - IMPUESTOS INDIRECTOS				
Impuesto sobre el Valor Añadido	495.305	449.282	46.023	10,2
- Importaciones	421.745	341.467	80.278	23,5
- Operaciones interiores	73.560	107.815	-34.255	-31,8
Impuestos Especiales	64.773	43.268	21.505	49,7
- Alcohol y bebidas derivadas	652	650	2	0,3
- Cerveza	0	0	0	---
- Productos intermedios	10	13	-3	-23,1
- Hidrocarburos	42.097	21.914	20.183	92,1
- Labores del Tabaco	0	0	0	---
- Determinados medios de transporte	20.373	19.955	418	2,1
- Electricidad	1.641	736	905	123,0
Impuesto s/ Primas de Seguros	117	96	21	21,9
Tráfico exterior	4.244	3.282	962	29,3
- Tarifa Exterior Común	4.244	3.282	962	29,3
- Exacciones Agrícolas	0	0	0	---
Cotización y Exacción de Azúcar e Isoglucosa	0	0	0	---
Resto Capítulo II	-247	2	-249	---
TOTAL CAPITULO II	564.192	495.930	68.262	13,8
CAPITULO III - TASAS Y OTROS INGRESOS				
Tasas de Juego	0	0	0	---
Otras Tasas	31	58	-27	-46,6
Recargo de Apremio y Otros	2.457	2.370	87	3,7
Intereses de Demora	874	1.056	-182	-17,2
Sanciones Tributarias	1.294	990	304	30,7
TOTAL CAPITULO III	4.656	4.474	182	4,1
TOTAL GENERAL	1.304.893	1.152.850	152.043	13,2

CIUDAD REAL
RECAUDACION TRIBUTARIA APLICADA
(En miles de euros)

DESIGNACION DE LOS INGRESOS	RECAUDACION		VARIACION	
	2001	2000	ABSOLUTA	PORCENTUAL
CAPITULO I - IMPUESTOS DIRECTOS				
Impuesto s/ la Renta de las Personas Físicas	118.856	103.467	15.389	14,9
- Retenciones rendimientos de trabajo y activ. profesionales	129.421	112.122	17.299	15,4
- Retenciones de arrendamientos	3.991	4.226	-235	-5,6
- Retenciones sobre Fondos de Inversión	1	12	-11	-91,7
- Retenciones rendimientos de capital de Personas Físicas	2.551	1.914	637	33,3
- Pagos fraccionados de activ. empres. prof. y artísticas	23.682	23.683	-1	0,0
- Cuota dif. neta de I.R.P.F.	-40.790	-38.490	-2.300	-6,0
- Participación de las CC. AA. en I.R.P.F.	0	0	0	---
- Asignación tributaria a la Iglesia Católica	0	0	0	---
Impuesto sobre Sociedades	60.646	55.540	5.106	9,2
- Retenciones de arrendamientos	1.686	1.767	-81	-4,6
- Retenciones sobre Fondos de Inversión	0	5	-5	-100,0
- Retenciones rendimientos de capital de Sociedades	1.032	802	230	28,7
- Pagos fraccionados	28.765	25.017	3.748	15,0
- Cuota diferencial neta de Sociedades	29.163	27.949	1.214	4,3
Impuesto sobre la Renta de no Residentes	438	303	135	44,6
- Retenciones y Pagos a cuenta	409	188	221	117,6
- Cuota diferencial	29	115	-86	-74,8
- Gravamen sobre inmuebles	0	0	0	---
Impuesto sobre el Patrimonio	1	0	1	---
Resto Capítulo I	0	0	0	---
TOTAL CAPITULO I	179.941	159.310	20.631	13,0
CAPITULO II - IMPUESTOS INDIRECTOS				
Impuesto sobre el Valor Añadido	106.360	106.302	58	0,1
- Importaciones	18.856	18.816	40	0,2
- Operaciones interiores	87.504	87.486	18	0,0
Impuestos Especiales	12.113	14.105	-1.992	-14,1
- Alcohol y bebidas derivadas	232	359	-127	-35,4
- Cerveza	0	0	0	---
- Productos intermedios	53	101	-48	-47,5
- Hidrocarburos	1.755	3.440	-1.685	-49,0
- Labores del Tabaco	0	0	0	---
- Determinados medios de transporte	8.877	9.053	-176	-1,9
- Electricidad	1.196	1.152	44	3,8
Impuesto s/ Primas de Seguros	16	15	1	6,7
Tráfico exterior	123	124	-1	-0,8
- Tarifa Exterior Común	123	124	-1	-0,8
- Exacciones Agrícolas	0	0	0	---
Cotización y Exacción de Azúcar e Isoglucosa	0	0	0	---
Resto Capítulo II	-5	-355	350	98,6
TOTAL CAPITULO II	118.607	120.191	-1.584	-1,3
CAPITULO III - TASAS Y OTROS INGRESOS				
Tasas de Juego	1	4	-3	-75,0
Otras Tasas	13	20	-7	-35,0
Recargo de Apremio y Otros	1.306	1.285	21	1,6
Intereses de Demora	787	2.213	-1.426	-64,4
Sanciones Tributarias	1.245	1.068	177	16,6
TOTAL CAPITULO III	3.352	4.590	-1.238	-27,0
TOTAL GENERAL	301.900	284.091	17.809	6,3

CORDOBA
RECAUDACION TRIBUTARIA APLICADA
(En miles de euros)

DESIGNACION DE LOS INGRESOS	RECAUDACION		VARIACION	
	2001	2000	ABSOLUTA	PORCENTUAL
CAPITULO I - IMPUESTOS DIRECTOS				
Impuesto s/ la Renta de las Personas Físicas	229.123	197.318	31.805	16,1
- Retenciones rendimientos de trabajo y activ. profesionales	209.441	182.470	26.971	14,8
- Retenciones de arrendamientos	8.395	8.517	-122	-1,4
- Retenciones sobre Fondos de Inversión	22	13	9	69,2
- Retenciones rendimientos de capital de Personas Físicas	17.516	13.438	4.078	30,3
- Pagos fraccionados de activ. empres. prof. y artísticas	37.266	37.474	-208	-0,6
- Cuota dif. neta de I.R.P.F.	-43.517	-44.594	1.077	2,4
- Participación de las CC. AA. en I.R.P.F.	0	0	0	---
- Asignación tributaria a la Iglesia Católica	0	0	0	---
Impuesto sobre Sociedades	112.049	115.428	-3.379	-2,9
- Retenciones de arrendamientos	3.508	3.591	-83	-2,3
- Retenciones sobre Fondos de Inversión	10	6	4	66,7
- Retenciones rendimientos de capital de Sociedades	7.451	5.677	1.774	31,2
- Pagos fraccionados	49.710	46.611	3.099	6,6
- Cuota diferencial neta de Sociedades	51.370	59.543	-8.173	-13,7
Impuesto sobre la Renta de no Residentes	733	848	-115	-13,6
- Retenciones y Pagos a cuenta	660	613	47	7,7
- Cuota diferencial	73	235	-162	-68,9
- Gravamen sobre inmuebles	0	0	0	---
Impuesto sobre el Patrimonio	75	26	49	188,5
Resto Capítulo I	-43	-2.219	2.176	98,1
TOTAL CAPITULO I	341.937	311.401	30.536	9,8
CAPITULO II - IMPUESTOS INDIRECTOS				
Impuesto sobre el Valor Añadido	132.996	120.998	11.998	9,9
- Importaciones	2.653	7.217	-4.564	-63,2
- Operaciones interiores	130.343	113.781	16.562	14,6
Impuestos Especiales	20.226	20.879	-653	-3,1
- Alcohol y bebidas derivadas	2.127	2.308	-181	-7,8
- Cerveza	440	781	-341	-43,7
- Productos intermedios	679	690	-11	-1,6
- Hidrocarburos	33	2	31	---
- Labores del Tabaco	0	0	0	---
- Determinados medios de transporte	16.215	16.362	-147	-0,9
- Electricidad	732	736	-4	-0,5
Impuesto s/ Primas de Seguros	209	164	45	27,4
Tráfico exterior	325	2.908	-2.583	-88,8
- Tarifa Exterior Común	325	2.907	-2.582	-88,8
- Exacciones Agrícolas	0	1	-1	-100,0
Cotización y Exacción de Azúcar e Isoglucosa	0	0	0	---
Resto Capítulo II	-24	-77	53	68,8
TOTAL CAPITULO II	153.732	144.872	8.860	6,1
CAPITULO III - TASAS Y OTROS INGRESOS				
Tasas de Juego	3	5	-2	-40,0
Otras Tasas	21	-3	24	800,0
Recargo de Apremio y Otros	2.513	1.822	691	37,9
Intereses de Demora	1.471	1.078	393	36,5
Sanciones Tributarias	1.778	1.442	336	23,3
TOTAL CAPITULO III	5.786	4.344	1.442	33,2
TOTAL GENERAL	501.455	460.617	40.838	8,9

A CORUÑA
RECAUDACION TRIBUTARIA APLICADA
(En miles de euros)

DESIGNACION DE LOS INGRESOS	RECAUDACION		VARIACION	
	2001	2000	ABSOLUTA	PORCENTUAL
CAPITULO I - IMPUESTOS DIRECTOS				
Impuesto s/ la Renta de las Personas Físicas	977.006	884.388	92.618	10,5
- Retenciones rendimientos de trabajo y activ. profesionales	898.320	800.862	97.458	12,2
- Retenciones de arrendamientos	19.939	21.256	-1.317	-6,2
- Retenciones sobre Fondos de Inversión	18	32	-14	-43,8
- Retenciones rendimientos de capital de Personas Físicas	56.943	46.468	10.475	22,5
- Pagos fraccionados de activ. empres. prof. y artísticas	72.664	73.409	-745	-1,0
- Cuota dif. neta de I.R.P.F.	-70.878	-57.639	-13.239	-23,0
- Participación de las CC. AA. en I.R.P.F.	0	0	0	---
- Asignación tributaria a la Iglesia Católica	0	0	0	---
Impuesto sobre Sociedades	387.356	351.641	35.715	10,2
- Retenciones de arrendamientos	8.361	8.920	-559	-6,3
- Retenciones sobre Fondos de Inversión	8	14	-6	-42,9
- Retenciones rendimientos de capital de Sociedades	19.350	14.373	4.977	34,6
- Pagos fraccionados	214.913	208.739	6.174	3,0
- Cuota diferencial neta de Sociedades	144.724	119.595	25.129	21,0
Impuesto sobre la Renta de no Residentes	5.537	4.291	1.246	29,0
- Retenciones y Pagos a cuenta	4.337	3.038	1.299	42,8
- Cuota diferencial	1.200	1.252	-52	-4,2
- Gravamen sobre inmuebles	0	1	-1	-100,0
Impuesto sobre el Patrimonio	162	183	-21	-11,5
Resto Capítulo I	41	17	24	141,2
TOTAL CAPITULO I	1.370.102	1.240.520	129.582	10,4
CAPITULO II - IMPUESTOS INDIRECTOS				
Impuesto sobre el Valor Añadido	498.948	457.923	41.025	9,0
- Importaciones	139.107	105.951	33.156	31,3
- Operaciones interiores	359.841	351.972	7.869	2,2
Impuestos Especiales	38.659	51.275	-12.616	-24,6
- Alcohol y bebidas derivadas	1.174	1.058	116	11,0
- Cerveza	6.311	4.720	1.591	33,7
- Productos intermedios	1	0	1	---
- Hidrocarburos	4.072	18.760	-14.688	-78,3
- Labores del Tabaco	0	0	0	---
- Determinados medios de transporte	25.961	25.105	856	3,4
- Electricidad	1.140	1.632	-492	-30,1
Impuesto s/ Primas de Seguros	10	14	-4	-28,6
Tráfico exterior	26.046	21.756	4.290	19,7
- Tarifa Exterior Común	25.257	20.052	5.205	26,0
- Exacciones Agrícolas	789	1.704	-915	-53,7
Cotización y Exacción de Azúcar e Isoglucosa	0	0	0	---
Resto Capítulo II	7	667	-660	-99,0
TOTAL CAPITULO II	563.670	531.635	32.035	6,0
CAPITULO III - TASAS Y OTROS INGRESOS				
Tasas de Juego	20	35	-15	-42,9
Otras Tasas	31	39	-8	-20,5
Recargo de Apremio y Otros	3.956	3.657	299	8,2
Intereses de Demora	2.115	2.194	-79	-3,6
Sanciones Tributarias	1.778	1.445	333	23,0
TOTAL CAPITULO III	7.900	7.370	530	7,2
TOTAL GENERAL	1.941.672	1.779.525	162.147	9,1

CUENCA
RECAUDACION TRIBUTARIA APLICADA
(En miles de euros)

DESIGNACION DE LOS INGRESOS	RECAUDACION		VARIACION	
	2001	2000	ABSOLUTA	PORCENTUAL
CAPITULO I - IMPUESTOS DIRECTOS				
Impuesto s/ la Renta de las Personas Físicas	86.177	74.532	11.645	15,6
- Retenciones rendimientos de trabajo y activ. profesionales	71.239	64.531	6.708	10,4
- Retenciones de arrendamientos	1.936	1.963	-27	-1,4
- Retenciones sobre Fondos de Inversión	3	1	2	200,0
- Retenciones rendimientos de capital de Personas Físicas	13.406	9.905	3.501	35,3
- Pagos fraccionados de activ. empres. prof. y artísticas	12.768	12.708	60	0,5
- Cuota dif. neta de I.R.P.F.	-13.175	-14.576	1.401	9,6
- Participación de las CC. AA. en I.R.P.F.	0	0	0	---
- Asignación tributaria a la Iglesia Católica	0	0	0	---
Impuesto sobre Sociedades	42.074	35.409	6.665	18,8
- Retenciones de arrendamientos	806	817	-11	-1,3
- Retenciones sobre Fondos de Inversión	1	0	1	---
- Retenciones rendimientos de capital de Sociedades	5.707	4.216	1.491	35,4
- Pagos fraccionados	14.726	10.927	3.799	34,8
- Cuota diferencial neta de Sociedades	20.834	19.449	1.385	7,1
Impuesto sobre la Renta de no Residentes	139	133	6	4,5
- Retenciones y Pagos a cuenta	136	129	7	5,4
- Cuota diferencial	3	4	-1	-25,0
- Gravamen sobre inmuebles	0	0	0	---
Impuesto sobre el Patrimonio	1	0	1	---
Resto Capítulo I	0	12	-12	-100,0
TOTAL CAPITULO I	128.391	110.086	18.305	16,6
CAPITULO II - IMPUESTOS INDIRECTOS				
Impuesto sobre el Valor Añadido	52.438	54.425	-1.987	-3,7
- Importaciones	28.018	30.398	-2.380	-7,8
- Operaciones interiores	24.420	24.027	393	1,6
Impuestos Especiales	100.819	129.496	-28.677	-22,1
- Alcohol y bebidas derivadas	96.476	125.112	-28.636	-22,9
- Cerveza	0	0	0	---
- Productos intermedios	60	58	2	3,4
- Hidrocarburos	43	45	-2	-4,4
- Labores del Tabaco	0	0	0	---
- Determinados medios de transporte	3.690	3.661	29	0,8
- Electricidad	550	620	-70	-11,3
Impuesto s/ Primas de Seguros	38	33	5	15,2
Tráfico exterior	0	150	-150	-100,0
- Tarifa Exterior Común	0	150	-150	-100,0
- Exacciones Agrícolas	0	0	0	---
Cotización y Exacción de Azúcar e Isoglucosa	0	0	0	---
Resto Capítulo II	0	0	0	---
TOTAL CAPITULO II	153.295	184.104	-30.809	-16,7
CAPITULO III - TASAS Y OTROS INGRESOS				
Tasas de Juego	16	0	16	---
Otras Tasas	6	1	5	500,0
Recargo de Apremio y de Autoliquidaciones	596	659	-63	-9,6
Intereses de Demora	1.467	334	1.133	339,2
Sanciones Tributarias	682	399	283	70,9
TOTAL CAPITULO III	2.767	1.393	1.374	98,6
TOTAL GENERAL	284.453	295.583	-11.130	-3,8

GIRONA
RECAUDACION TRIBUTARIA APLICADA
(En miles de euros)

DESIGNACION DE LOS INGRESOS	RECAUDACION		VARIACION	
	2001	2000	ABSOLUTA	PORCENTUAL
CAPITULO I - IMPUESTOS DIRECTOS				
Impuesto s/ la Renta de las Personas Físicas	401.692	355.403	46.289	13,0
- Retenciones rendimientos de trabajo y activ. profesionales	344.266	297.337	46.929	15,8
- Retenciones de arrendamientos	16.749	17.114	-365	-2,1
- Retenciones sobre Fondos de Inversión	1.076	675	401	59,4
- Retenciones rendimientos de capital de Personas Físicas	11.427	10.658	769	7,2
- Pagos fraccionados de activ. empres. prof. y artísticas	59.537	57.652	1.885	3,3
- Cuota dif. neta de I.R.P.F.	-31.363	-28.033	-3.330	-11,9
- Participación de las CC. AA. en I.R.P.F.	0	0	0	---
- Asignación tributaria a la Iglesia Católica	0	0	0	---
Impuesto sobre Sociedades	199.231	194.868	4.363	2,2
- Retenciones de arrendamientos	7.029	7.212	-183	-2,5
- Retenciones sobre Fondos de Inversión	458	288	170	59,0
- Retenciones rendimientos de capital de Sociedades	4.635	4.337	298	6,9
- Pagos fraccionados	100.733	92.891	7.842	8,4
- Cuota diferencial neta de Sociedades	86.376	90.140	-3.764	-4,2
Impuesto sobre la Renta de no Residentes	9.792	12.420	-2.628	-21,2
- Retenciones y Pagos a cuenta	7.120	6.735	385	5,7
- Cuota diferencial	2.570	5.614	-3.044	-54,2
- Gravamen sobre inmuebles	102	71	31	43,7
Impuesto sobre el Patrimonio	1.406	1.537	-131	-8,5
Resto Capítulo I	37	7	30	428,6
TOTAL CAPITULO I	612.158	564.235	47.923	8,5
CAPITULO II - IMPUESTOS INDIRECTOS				
Impuesto sobre el Valor Añadido	388.120	359.231	28.889	8,0
- Importaciones	126.748	116.238	10.510	9,0
- Operaciones interiores	261.372	242.993	18.379	7,6
Impuestos Especiales	90.793	87.751	3.042	3,5
- Alcohol y bebidas derivadas	16.284	12.284	4.000	32,6
- Cerveza	2.439	2.313	126	5,4
- Productos intermedios	386	433	-47	-10,9
- Hidrocarburos	46.920	46.629	291	0,6
- Labores del Tabaco	0	0	0	---
- Determinados medios de transporte	22.932	23.539	-607	-2,6
- Electricidad	1.832	2.553	-721	-28,2
Impuesto s/ Primas de Seguros	4	5	-1	-20,0
Tráfico exterior	2.880	3.804	-924	-24,3
- Tarifa Exterior Común	2.001	2.647	-646	-24,4
- Exacciones Agrícolas	879	1.157	-278	-24,0
Cotización y Exacción de Azúcar e Isoglucosa	0	0	0	---
Resto Capítulo II	50	321	-271	-84,4
TOTAL CAPITULO II	481.847	451.112	30.735	6,8
CAPITULO III - TASAS Y OTROS INGRESOS				
Tasas de Juego	1	1	0	0,0
Otras Tasas	65	10	55	550,0
Recargo de Apremio y Otros	2.656	3.428	-772	-22,5
Intereses de Demora	2.250	3.255	-1.005	-30,9
Sanciones Tributarias	2.559	2.112	447	21,2
TOTAL CAPITULO III	7.531	8.806	-1.275	-14,5
TOTAL GENERAL	1.101.536	1.024.153	77.383	7,6

GRANADA
RECAUDACION TRIBUTARIA APLICADA
(En miles de euros)

DESIGNACION DE LOS INGRESOS	RECAUDACION		VARIACION	
	2001	2000	ABSOLUTA	PORCENTUAL
CAPITULO I - IMPUESTOS DIRECTOS				
Impuesto s/ la Renta de las Personas Físicas	244.569	215.098	29.471	13,7
- Retenciones rendimientos de trabajo y activ. profesionales	232.427	204.844	27.583	13,5
- Retenciones de arrendamientos	10.378	10.631	-253	-2,4
- Retenciones sobre Fondos de Inversión	9	7	2	28,6
- Retenciones rendimientos de capital de Personas Físicas	18.909	13.689	5.220	38,1
- Pagos fraccionados de activ. empres. prof. y artísticas	46.196	46.487	-291	-0,6
- Cuota dif. neta de I.R.P.F.	-63.350	-60.560	-2.790	-4,6
- Participación de las CC. AA. en I.R.P.F.	0	0	0	---
- Asignación tributaria a la Iglesia Católica	0	0	0	---
Impuesto sobre Sociedades	114.131	117.021	-2.890	-2,5
- Retenciones de arrendamientos	4.343	4.450	-107	-2,4
- Retenciones sobre Fondos de Inversión	4	3	1	33,3
- Retenciones rendimientos de capital de Sociedades	7.830	5.793	2.037	35,2
- Pagos fraccionados	48.444	48.381	63	0,1
- Cuota diferencial neta de Sociedades	53.510	58.394	-4.884	-8,4
Impuesto sobre la Renta de no Residentes	1.591	1.303	288	22,1
- Retenciones y Pagos a cuenta	1.271	1.056	215	20,4
- Cuota diferencial	280	200	80	40,0
- Gravamen sobre inmuebles	40	47	-7	-14,9
Impuesto sobre el Patrimonio	222	74	148	200,0
Resto Capítulo I	3	14	-11	-78,6
TOTAL CAPITULO I	360.516	333.510	27.006	8,1
CAPITULO II - IMPUESTOS INDIRECTOS				
Impuesto sobre el Valor Añadido	163.320	154.906	8.414	5,4
- Importaciones	12.177	11.871	306	2,6
- Operaciones interiores	151.143	143.035	8.108	5,7
Impuestos Especiales	26.099	23.766	2.333	9,8
- Alcohol y bebidas derivadas	2.690	1.313	1.377	104,9
- Cerveza	4.430	3.299	1.131	34,3
- Productos intermedios	2	0	2	---
- Hidrocarburos	76	267	-191	-71,5
- Labores del Tabaco	3	1	2	200,0
- Determinados medios de transporte	18.627	18.619	8	0,0
- Electricidad	271	267	4	1,5
Impuesto s/ Primas de Seguros	0	0	0	---
Tráfico exterior	865	1.151	-286	-24,8
- Tarifa Exterior Común	865	1.029	-164	-15,9
- Exacciones Agrícolas	0	122	-122	-100,0
Cotización y Exacción de Azúcar e Isoglucosa	0	0	0	---
Resto Capítulo II	-5	-222	217	97,7
TOTAL CAPITULO II	190.279	179.601	10.678	5,9
CAPITULO III - TASAS Y OTROS INGRESOS				
Tasas de Juego	4	13	-9	-69,2
Otras Tasas	292	183	109	59,6
Recargo de Apremio y Otros	4.600	2.985	1.615	54,1
Intereses de Demora	6.502	2.539	3.963	156,1
Sanciones Tributarias	2.112	1.915	197	10,3
TOTAL CAPITULO III	13.510	7.635	5.875	76,9
TOTAL GENERAL	564.305	520.746	43.559	8,4

GUADALAJARA
RECAUDACION TRIBUTARIA APLICADA
(En miles de euros)

DESIGNACION DE LOS INGRESOS	RECAUDACION		VARIACION	
	2001	2000	ABSOLUTA	PORCENTUAL
CAPITULO I - IMPUESTOS DIRECTOS				
Impuesto s/ la Renta de las Personas Físicas	67.277	54.111	13.166	24,3
- Retenciones rendimientos de trabajo y activ. profesionales	72.145	60.632	11.513	19,0
- Retenciones de arrendamientos	1.974	2.085	-111	-5,3
- Retenciones sobre Fondos de Inversión	0	0	0	---
- Retenciones rendimientos de capital de Personas Físicas	2.244	1.860	384	20,6
- Pagos fraccionados de activ. empres. prof. y artísticas	11.687	10.950	737	6,7
- Cuota dif. neta de I.R.P.F.	-20.773	-21.416	643	3,0
- Participación de las CC. AA. en I.R.P.F.	0	0	0	---
- Asignación tributaria a la Iglesia Católica	0	0	0	---
Impuesto sobre Sociedades	38.380	33.731	4.649	13,8
- Retenciones de arrendamientos	831	879	-48	-5,5
- Retenciones sobre Fondos de Inversión	0	0	0	---
- Retenciones rendimientos de capital de Sociedades	953	783	170	21,7
- Pagos fraccionados	21.048	16.101	4.947	30,7
- Cuota diferencial neta de Sociedades	15.548	15.968	-420	-2,6
Impuesto sobre la Renta de no Residentes	547	492	55	11,2
- Retenciones y Pagos a cuenta	516	353	163	46,2
- Cuota diferencial	31	139	-108	-77,7
- Gravamen sobre inmuebles	0	0	0	---
Impuesto sobre el Patrimonio	2	11	-9	-81,8
Resto Capítulo I	0	0	0	---
TOTAL CAPITULO I	106.206	88.345	17.861	20,2
CAPITULO II - IMPUESTOS INDIRECTOS				
Impuesto sobre el Valor Añadido	79.143	78.040	1.103	1,4
- Importaciones	1.693	1.999	-306	-15,3
- Operaciones interiores	77.450	76.041	1.409	1,9
Impuestos Especiales	43.536	35.204	8.332	23,7
- Alcohol y bebidas derivadas	301	37	264	713,5
- Cerveza	36.715	29.597	7.118	24,0
- Productos intermedios	6	5	1	20,0
- Hidrocarburos	105	63	42	66,7
- Labores del Tabaco	2.046	1.332	714	53,6
- Determinados medios de transporte	4.274	4.086	188	4,6
- Electricidad	89	84	5	6,0
Impuesto s/ Primas de Seguros	0	0	0	---
Tráfico exterior	33	14	19	135,7
- Tarifa Exterior Común	33	14	19	135,7
- Exacciones Agrícolas	0	0	0	---
Cotización y Exacción de Azúcar e Isoglucosa	0	0	0	---
Resto Capítulo II	0	0	0	---
TOTAL CAPITULO II	122.712	113.258	9.454	8,3
CAPITULO III - TASAS Y OTROS INGRESOS				
Tasas de Juego	3	4	-1	-25,0
Otras Tasas	-15	6	-21	-350,0
Recargo de Apremio y Otros	684	748	-64	-8,6
Intereses de Demora	272	331	-59	-17,8
Sanciones Tributarias	366	362	4	1,1
TOTAL CAPITULO III	1.310	1.451	-141	-9,7
TOTAL GENERAL	230.228	203.054	27.174	13,4

GUIPUZCOA
RECAUDACION TRIBUTARIA APLICADA
(En miles de euros)

DESIGNACION DE LOS INGRESOS	RECAUDACION		VARIACION	
	2001	2000	ABSOLUTA	PORCENTUAL
CAPITULO I - IMPUESTOS DIRECTOS				
Impuesto s/ la Renta de las Personas Físicas	63.879	55.470	8.409	15,2
- Retenciones rendimientos de trabajo y activ. profesionales	58.708	51.370	7.338	14,3
- Retenciones de arrendamientos	145	116	29	25,0
- Retenciones sobre Fondos de Inversión	909	1.766	-857	-48,5
- Retenciones rendimientos de capital de Personas Físicas	4.080	2.453	1.627	66,3
- Pagos fraccionados de activ. empres. prof. y artísticas	50	15	35	233,3
- Cuota dif. neta de I.R.P.F.	-13	-250	237	94,8
- Participación de las CC. AA. en I.R.P.F.	0	0	0	---
- Asignación tributaria a la Iglesia Católica	0	0	0	---
Impuesto sobre Sociedades	15.032	15.061	-29	-0,2
- Retenciones de arrendamientos	62	49	13	26,5
- Retenciones sobre Fondos de Inversión	387	752	-365	-48,5
- Retenciones rendimientos de capital de Sociedades	1.734	1.046	688	65,8
- Pagos fraccionados	2.021	4.239	-2.218	-52,3
- Cuota diferencial neta de Sociedades	10.828	8.975	1.853	20,6
Impuesto sobre la Renta de no Residentes	146	533	-387	-72,6
- Retenciones y Pagos a cuenta	40	150	-110	-73,3
- Cuota diferencial	99	383	-284	-74,2
- Gravamen sobre inmuebles	7	0	7	---
Impuesto sobre el Patrimonio	170	122	48	39,3
Resto Capítulo I	46	152	-106	-69,7
TOTAL CAPITULO I	79.273	71.338	7.935	11,1
CAPITULO II - IMPUESTOS INDIRECTOS				
Impuesto sobre el Valor Añadido	189.711	187.305	2.406	1,3
- Importaciones	177.882	176.560	1.322	0,7
- Operaciones interiores	11.829	10.745	1.084	10,1
Impuestos Especiales	431	425	6	1,4
- Alcohol y bebidas derivadas	0	-59	59	100,0
- Cerveza	71	59	12	20,3
- Productos intermedios	0	5	-5	-100,0
- Hidrocarburos	5	-20	25	125,0
- Labores del Tabaco	0	0	0	---
- Determinados medios de transporte	355	440	-85	-19,3
- Electricidad	0	0	0	---
Impuesto s/ Primas de Seguros	0	0	0	---
Tráfico exterior	4.675	5.165	-490	-9,5
- Tarifa Exterior Común	4.615	4.274	341	8,0
- Exacciones Agrícolas	60	891	-831	-93,3
Cotización y Exacción de Azúcar e Isoglucosa	0	0	0	---
Resto Capítulo II	245	-997	1.242	124,6
TOTAL CAPITULO II	195.062	191.898	3.164	1,6
CAPITULO III - TASAS Y OTROS INGRESOS				
Tasas de Juego	15	35	-20	-57,1
Otras Tasas	38	3	35	---
Recargo de Apremio y Otros	300	389	-89	-22,9
Intereses de Demora	197	-1.024	1.221	119,2
Sanciones Tributarias	76	80	-4	-5,0
TOTAL CAPITULO III	626	-517	1.143	221,1
TOTAL GENERAL	274.961	262.719	12.242	4,7

HUELVA
RECAUDACION TRIBUTARIA APLICADA
(En miles de euros)

DESIGNACION DE LOS INGRESOS	RECAUDACION		VARIACION	
	2001	2000	ABSOLUTA	PORCENTUAL
CAPITULO I - IMPUESTOS DIRECTOS				
Impuesto s/ la Renta de las Personas Físicas	110.490	104.463	6.027	5,8
- Retenciones rendimientos de trabajo y activ. profesionales	122.287	110.848	11.439	10,3
- Retenciones de arrendamientos	3.703	3.793	-90	-2,4
- Retenciones sobre Fondos de Inversión	0	0	0	---
- Retenciones rendimientos de capital de Personas Físicas	2.159	2.630	-471	-17,9
- Pagos fraccionados de activ. empres. prof. y artísticas	19.884	20.277	-393	-1,9
- Cuota dif. neta de I.R.P.F.	-37.543	-33.085	-4.458	-13,5
- Participación de las CC. AA. en I.R.P.F.	0	0	0	---
- Asignación tributaria a la Iglesia Católica	0	0	0	---
Impuesto sobre Sociedades	51.668	49.776	1.892	3,8
- Retenciones de arrendamientos	1.519	1.579	-60	-3,8
- Retenciones sobre Fondos de Inversión	0	0	0	---
- Retenciones rendimientos de capital de Sociedades	916	1.108	-192	-17,3
- Pagos fraccionados	24.321	23.520	801	3,4
- Cuota diferencial neta de Sociedades	24.912	23.569	1.343	5,7
Impuesto sobre la Renta de no Residentes	463	364	99	27,2
- Retenciones y Pagos a cuenta	433	349	84	24,1
- Cuota diferencial	30	15	15	100,0
- Gravamen sobre inmuebles	0	0	0	---
Impuesto sobre el Patrimonio	6	8	-2	-25,0
Resto Capítulo I	2	0	2	---
TOTAL CAPITULO I	162.629	154.611	8.018	5,2
CAPITULO II - IMPUESTOS INDIRECTOS				
Impuesto sobre el Valor Añadido	203.471	181.529	21.942	12,1
- Importaciones	161.991	134.813	27.178	20,2
- Operaciones interiores	41.480	46.716	-5.236	-11,2
Impuestos Especiales	11.578	39.178	-27.600	-70,4
- Alcohol y bebidas derivadas	1.414	1.609	-195	-12,1
- Cerveza	0	-8	8	100,0
- Productos intermedios	95	55	40	72,7
- Hidrocarburos	22	27.504	-27.482	-99,9
- Labores del Tabaco	0	0	0	---
- Determinados medios de transporte	9.799	9.785	14	0,1
- Electricidad	248	233	15	6,4
Impuesto s/ Primas de Seguros	0	0	0	---
Tráfico exterior	2.660	2.732	-72	-2,6
- Tarifa Exterior Común	476	480	-4	-0,8
- Exacciones Agrícolas	2.184	2.252	-68	-3,0
Cotización y Exacción de Azúcar e Isoglucosa	0	0	0	---
Resto Capítulo II	8	46	-38	-82,6
TOTAL CAPITULO II	217.717	223.485	-5.768	-2,6
CAPITULO III - TASAS Y OTROS INGRESOS				
Tasas de Juego	0	0	0	---
Otras Tasas	-8	0	-8	---
Recargo de Apremio y Otros	2.591	1.822	769	42,2
Intereses de Demora	2.072	1.475	597	40,5
Sanciones Tributarias	1.861	1.035	826	79,8
TOTAL CAPITULO III	6.516	4.332	2.184	50,4
TOTAL GENERAL	386.862	382.428	4.434	1,2

HUESCA
RECAUDACION TRIBUTARIA APLICADA
(En miles de euros)

DESIGNACION DE LOS INGRESOS	RECAUDACION		VARIACION	
	2001	2000	ABSOLUTA	PORCENTUAL
CAPITULO I - IMPUESTOS DIRECTOS				
Impuesto s/ la Renta de las Personas Físicas	102.395	91.637	10.758	11,7
- Retenciones rendimientos de trabajo y activ. profesionales	93.373	81.230	12.143	14,9
- Retenciones de arrendamientos	3.321	3.411	-90	-2,6
- Retenciones sobre Fondos de Inversión	0	0	0	---
- Retenciones rendimientos de capital de Personas Físicas	3.208	2.780	428	15,4
- Pagos fraccionados de activ. empres. prof. y artísticas	19.026	18.627	399	2,1
- Cuota dif. neta de I.R.P.F.	-16.533	-14.411	-2.122	-14,7
- Participación de las CC. AA. en I.R.P.F.	0	0	0	---
- Asignación tributaria a la Iglesia Católica	0	0	0	---
Impuesto sobre Sociedades	47.965	40.614	7.351	18,1
- Retenciones de arrendamientos	1.392	1.434	-42	-2,9
- Retenciones sobre Fondos de Inversión	0	0	0	---
- Retenciones rendimientos de capital de Sociedades	1.358	1.171	187	16,0
- Pagos fraccionados	22.759	17.939	4.820	26,9
- Cuota diferencial neta de Sociedades	22.456	20.070	2.386	11,9
Impuesto sobre la Renta de no Residentes	352	313	39	12,5
- Retenciones y Pagos a cuenta	297	250	47	18,8
- Cuota diferencial	55	63	-8	-12,7
- Gravamen sobre inmuebles	0	0	0	---
Impuesto sobre el Patrimonio	8	11	-3	-27,3
Resto Capítulo I	0	0	0	---
TOTAL CAPITULO I	150.720	132.575	18.145	13,7
CAPITULO II - IMPUESTOS INDIRECTOS				
Impuesto sobre el Valor Añadido	45.456	36.516	8.940	24,5
- Importaciones	67	33	34	103,0
- Operaciones interiores	45.389	36.483	8.906	24,4
Impuestos Especiales	5.881	5.809	72	1,2
- Alcohol y bebidas derivadas	15	18	-3	-16,7
- Cerveza	0	0	0	---
- Productos intermedios	0	0	0	---
- Hidrocarburos	45	42	3	7,1
- Labores del Tabaco	0	0	0	---
- Determinados medios de transporte	5.444	5.366	78	1,5
- Electricidad	377	383	-6	-1,6
Impuesto s/ Primas de Seguros	0	0	0	---
Tráfico exterior	0	0	0	---
- Tarifa Exterior Común	0	0	0	---
- Exacciones Agrícolas	0	0	0	---
Cotización y Exacción de Azúcar e Isoglucosa	0	0	0	---
Resto Capítulo II	0	0	0	---
TOTAL CAPITULO II	51.337	42.325	9.012	21,3
CAPITULO III - TASAS Y OTROS INGRESOS				
Tasas de Juego	0	0	0	---
Otras Tasas	41	0	41	---
Recargo de Apremio y Otros	678	683	-5	-0,7
Intereses de Demora	577	423	154	36,4
Sanciones Tributarias	502	346	156	45,1
TOTAL CAPITULO III	1.798	1.452	346	23,8
TOTAL GENERAL	203.855	176.352	27.503	15,6

JAEN
RECAUDACION TRIBUTARIA APLICADA
(En miles de euros)

DESIGNACION DE LOS INGRESOS	RECAUDACION		VARIACION	
	2001	2000	ABSOLUTA	PORCENTUAL
CAPITULO I - IMPUESTOS DIRECTOS				
Impuesto s/ la Renta de las Personas Físicas	132.066	121.956	10.110	8,3
- Retenciones rendimientos de trabajo y activ. profesionales	121.371	102.497	18.874	18,4
- Retenciones de arrendamientos	5.313	5.601	-288	-5,1
- Retenciones sobre Fondos de Inversión	0	0	0	---
- Retenciones rendimientos de capital de Personas Físicas	5.450	4.169	1.281	30,7
- Pagos fraccionados de activ. empres. prof. y artísticas	35.846	35.960	-114	-0,3
- Cuota dif. neta de I.R.P.F.	-35.914	-26.271	-9.643	-36,7
- Participación de las CC. AA. en I.R.P.F.	0	0	0	---
- Asignación tributaria a la Iglesia Católica	0	0	0	---
Impuesto sobre Sociedades	47.046	47.201	-155	-0,3
- Retenciones de arrendamientos	2.244	2.358	-114	-4,8
- Retenciones sobre Fondos de Inversión	0	0	0	---
- Retenciones rendimientos de capital de Sociedades	2.256	1.769	487	27,5
- Pagos fraccionados	20.054	19.644	410	2,1
- Cuota diferencial neta de Sociedades	22.492	23.430	-938	-4,0
Impuesto sobre la Renta de no Residentes	273	357	-84	-23,5
- Retenciones y Pagos a cuenta	302	307	-5	-1,6
- Cuota diferencial	-29	50	-79	-158,0
- Gravamen sobre inmuebles	0	0	0	---
Impuesto sobre el Patrimonio	1	3	-2	-66,7
Resto Capítulo I	0	0	0	---
TOTAL CAPITULO I	179.386	169.517	9.869	5,8
CAPITULO II - IMPUESTOS INDIRECTOS				
Impuesto sobre el Valor Añadido	115.046	103.856	11.190	10,8
- Importaciones	9.929	6.273	3.656	58,3
- Operaciones interiores	105.117	97.583	7.534	7,7
Impuestos Especiales	19.482	18.272	1.210	6,6
- Alcohol y bebidas derivadas	470	448	22	4,9
- Cerveza	6.139	5.092	1.047	20,6
- Productos intermedios	0	0	0	---
- Hidrocarburos	190	134	56	41,8
- Labores del Tabaco	671	1	670	---
- Determinados medios de transporte	11.890	12.500	-610	-4,9
- Electricidad	122	97	25	25,8
Impuesto s/ Primas de Seguros	0	0	0	---
Tráfico exterior	2.138	0	2.138	---
- Tarifa Exterior Común	2.138	0	2.138	---
- Exacciones Agrícolas	0	0	0	---
Cotización y Exacción de Azúcar e Isoglucosa	0	0	0	---
Resto Capítulo II	1	1	0	0,0
TOTAL CAPITULO II	136.667	122.129	14.538	11,9
CAPITULO III - TASAS Y OTROS INGRESOS				
Tasas de Juego	0	0	0	---
Otras Tasas	27	71	-44	-62,0
Recargo de Apremio y Otros	1.557	1.331	226	17,0
Intereses de Demora	898	629	269	42,8
Sanciones Tributarias	1.634	1.063	571	53,7
TOTAL CAPITULO III	4.116	3.094	1.022	33,0
TOTAL GENERAL	320.169	294.740	25.429	8,6

LEON
RECAUDACION TRIBUTARIA APLICADA
(En miles de euros)

DESIGNACION DE LOS INGRESOS	RECAUDACION		VARIACION	
	2001	2000	ABSOLUTA	PORCENTUAL
CAPITULO I - IMPUESTOS DIRECTOS				
Impuesto s/ la Renta de las Personas Físicas	230.898	203.387	27.511	13,5
- Retenciones rendimientos de trabajo y activ. profesionales	221.875	198.238	23.637	11,9
- Retenciones de arrendamientos	7.519	7.886	-367	-4,7
- Retenciones sobre Fondos de Inversión	1	0	1	---
- Retenciones rendimientos de capital de Personas Físicas	18.636	13.452	5.184	38,5
- Pagos fraccionados de activ. empres. prof. y artísticas	29.996	30.221	-225	-0,7
- Cuota dif. neta de I.R.P.F.	-47.129	-46.410	-719	-1,5
- Participación de las CC. AA. en I.R.P.F.	0	0	0	---
- Asignación tributaria a la Iglesia Católica	0	0	0	---
Impuesto sobre Sociedades	72.888	88.891	-16.003	-18,0
- Retenciones de arrendamientos	3.095	3.277	-182	-5,6
- Retenciones sobre Fondos de Inversión	0	0	0	---
- Retenciones rendimientos de capital de Sociedades	7.829	5.720	2.109	36,9
- Pagos fraccionados	29.278	41.625	-12.347	-29,7
- Cuota diferencial neta de Sociedades	32.686	38.269	-5.583	-14,6
Impuesto sobre la Renta de no Residentes	843	758	85	11,2
- Retenciones y Pagos a cuenta	793	606	187	30,9
- Cuota diferencial	50	152	-102	-67,1
- Gravamen sobre inmuebles	0	0	0	---
Impuesto sobre el Patrimonio	80	79	1	1,3
Resto Capítulo I	12	9	3	33,3
TOTAL CAPITULO I	304.721	293.124	11.597	4,0
CAPITULO II - IMPUESTOS INDIRECTOS				
Impuesto sobre el Valor Añadido	136.596	135.914	682	0,5
- Importaciones	1.351	1.588	-237	-14,9
- Operaciones interiores	135.245	134.326	919	0,7
Impuestos Especiales	11.760	12.232	-472	-3,9
- Alcohol y bebidas derivadas	186	180	6	3,3
- Cerveza	0	0	0	---
- Productos intermedios	0	11	-11	-100,0
- Hidrocarburos	902	1.110	-208	-18,7
- Labores del Tabaco	0	0	0	---
- Determinados medios de transporte	10.325	10.583	-258	-2,4
- Electricidad	347	348	-1	-0,3
Impuesto s/ Primas de Seguros	98	1	97	---
Tráfico exterior	12	14	-2	-14,3
- Tarifa Exterior Común	12	14	-2	-14,3
- Exacciones Agrícolas	0	0	0	---
Cotización y Exacción de Azúcar e Isoglucosa	0	0	0	---
Resto Capítulo II	7	76	-69	-90,8
TOTAL CAPITULO II	148.473	148.237	236	0,2
CAPITULO III - TASAS Y OTROS INGRESOS				
Tasas de Juego	13	18	-5	-27,8
Otras Tasas	29	43	-14	-32,6
Recargo de Apremio y Otros	1.812	2.404	-592	-24,6
Intereses de Demora	6.029	1.041	4.988	479,2
Sanciones Tributarias	788	731	57	7,8
TOTAL CAPITULO III	8.671	4.237	4.434	104,6
TOTAL GENERAL	461.865	445.598	16.267	3,7

LLEIDA
RECAUDACION TRIBUTARIA APLICADA
(En miles de euros)

DESIGNACION DE LOS INGRESOS	RECAUDACION		VARIACION	
	2001	2000	ABSOLUTA	PORCENTUAL
CAPITULO I - IMPUESTOS DIRECTOS				
Impuesto s/ la Renta de las Personas Físicas	191.650	170.549	21.101	12,4
- Retenciones rendimientos de trabajo y activ. profesionales	180.099	154.933	25.166	16,2
- Retenciones de arrendamientos	7.932	8.319	-387	-4,7
- Retenciones sobre Fondos de Inversión	1	9	-8	-88,9
- Retenciones rendimientos de capital de Personas Físicas	5.130	4.157	973	23,4
- Pagos fraccionados de activ. empres. prof. y artísticas	29.599	29.410	189	0,6
- Cuota dif. neta de I.R.P.F.	-31.111	-26.279	-4.832	-18,4
- Participación de las CC. AA. en I.R.P.F.	0	0	0	---
- Asignación tributaria a la Iglesia Católica	0	0	0	---
Impuesto sobre Sociedades	113.954	102.155	11.799	11,6
- Retenciones de arrendamientos	3.366	3.519	-153	-4,3
- Retenciones sobre Fondos de Inversión	0	3	-3	-100,0
- Retenciones rendimientos de capital de Sociedades	2.187	1.758	429	24,4
- Pagos fraccionados	62.617	50.332	12.285	24,4
- Cuota diferencial neta de Sociedades	45.784	46.543	-759	-1,6
Impuesto sobre la Renta de no Residentes	1.400	1.250	150	12,0
- Retenciones y Pagos a cuenta	1.023	882	141	16,0
- Cuota diferencial	351	336	15	4,5
- Gravamen sobre inmuebles	26	32	-6	-18,8
Impuesto sobre el Patrimonio	74	51	23	45,1
Resto Capítulo I	26	3	23	766,7
TOTAL CAPITULO I	307.104	274.008	33.096	12,1
CAPITULO II - IMPUESTOS INDIRECTOS				
Impuesto sobre el Valor Añadido	144.714	139.893	4.821	3,4
- Importaciones	8.377	8.682	-305	-3,5
- Operaciones interiores	136.337	131.211	5.126	3,9
Impuestos Especiales	18.771	21.519	-2.748	-12,8
- Alcohol y bebidas derivadas	96	123	-27	-22,0
- Cerveza	-78	1.390	-1.468	-105,6
- Productos intermedios	-5	0	-5	---
- Hidrocarburos	6.949	7.817	-868	-11,1
- Labores del Tabaco	85	150	-65	-43,3
- Determinados medios de transporte	10.882	11.188	-306	-2,7
- Electricidad	842	851	-9	-1,1
Impuesto s/ Primas de Seguros	39	303	-264	-87,1
Tráfico exterior	114	109	5	4,6
- Tarifa Exterior Común	114	109	5	4,6
- Exacciones Agrícolas	0	0	0	---
Cotización y Exacción de Azúcar e Isoglucosa	0	0	0	---
Resto Capítulo II	-1	4	-5	-125,0
TOTAL CAPITULO II	163.637	161.828	1.809	1,1
CAPITULO III - TASAS Y OTROS INGRESOS				
Tasas de Juego	3	4	-1	-25,0
Otras Tasas	23	-40	63	157,5
Recargo de Apremio y Otros	1.499	1.539	-40	-2,6
Intereses de Demora	761	1.063	-302	-28,4
Sanciones Tributarias	2.299	1.644	655	39,8
TOTAL CAPITULO III	4.585	4.210	375	8,9
TOTAL GENERAL	475.326	440.046	35.280	8,0

LA RIOJA
RECAUDACION TRIBUTARIA APLICADA
(En miles de euros)

DESIGNACION DE LOS INGRESOS	RECAUDACION		VARIACION	
	2001	2000	ABSOLUTA	PORCENTUAL
CAPITULO I - IMPUESTOS DIRECTOS				
Impuesto s/ la Renta de las Personas Físicas	201.669	191.877	9.792	5,1
- Retenciones rendimientos de trabajo y activ. profesionales	180.501	164.425	16.076	9,8
- Retenciones de arrendamientos	6.558	6.807	-249	-3,7
- Retenciones sobre Fondos de Inversión	6	10	-4	-40,0
- Retenciones rendimientos de capital de Personas Físicas	8.384	6.653	1.731	26,0
- Pagos fraccionados de activ. empres. prof. y artísticas	27.759	27.443	316	1,2
- Cuota dif. neta de I.R.P.F.	-21.539	-13.461	-8.078	-60,0
- Participación de las CC. AA. en I.R.P.F.	0	0	0	---
- Asignación tributaria a la Iglesia Católica	0	0	0	---
Impuesto sobre Sociedades	145.673	148.379	-2.706	-1,8
- Retenciones de arrendamientos	2.739	2.847	-108	-3,8
- Retenciones sobre Fondos de Inversión	2	4	-2	-50,0
- Retenciones rendimientos de capital de Sociedades	3.516	2.749	767	27,9
- Pagos fraccionados	69.448	68.681	767	1,1
- Cuota diferencial neta de Sociedades	69.968	74.098	-4.130	-5,6
Impuesto sobre la Renta de no Residentes	1.126	1.952	-826	-42,3
- Retenciones y Pagos a cuenta	1.160	1.455	-295	-20,3
- Cuota diferencial	-38	493	-531	-107,7
- Gravamen sobre inmuebles	4	4	0	0,0
Impuesto sobre el Patrimonio	15	11	4	36,4
Resto Capítulo I	1	-1	2	200,0
TOTAL CAPITULO I	348.484	342.218	6.266	1,8
CAPITULO II - IMPUESTOS INDIRECTOS				
Impuesto sobre el Valor Añadido	133.822	136.529	-2.707	-2,0
- Importaciones	20.865	24.741	-3.876	-15,7
- Operaciones interiores	112.957	111.788	1.169	1,0
Impuestos Especiales	16.912	19.237	-2.325	-12,1
- Alcohol y bebidas derivadas	3.749	5.106	-1.357	-26,6
- Cerveza	0	0	0	---
- Productos intermedios	145	196	-51	-26,0
- Hidrocarburos	2.409	2.716	-307	-11,3
- Labores del Tabaco	2.624	2.643	-19	-0,7
- Determinados medios de transporte	7.815	8.429	-614	-7,3
- Electricidad	170	147	23	15,6
Impuesto s/ Primas de Seguros	10	9	1	11,1
Tráfico exterior	796	847	-51	-6,0
- Tarifa Exterior Común	796	847	-51	-6,0
- Exacciones Agrícolas	0	0	0	---
Cotización y Exacción de Azúcar e Isoglucosa	0	0	0	---
Resto Capítulo II	-224	2	-226	---
TOTAL CAPITULO II	151.316	156.624	-5.308	-3,4
CAPITULO III - TASAS Y OTROS INGRESOS				
Tasas de Juego	8	3	5	166,7
Otras Tasas	13	1	12	---
Recargo de Apremio y Otros	1.233	1.092	141	12,9
Intereses de Demora	2.562	779	1.783	228,9
Sanciones Tributarias	908	794	114	14,4
TOTAL CAPITULO III	4.724	2.669	2.055	77,0
TOTAL GENERAL	504.524	501.511	3.013	0,6

LUGO
RECAUDACION TRIBUTARIA APLICADA
(En miles de euros)

DESIGNACION DE LOS INGRESOS	RECAUDACION		VARIACION	
	2001	2000	ABSOLUTA	PORCENTUAL
CAPITULO I - IMPUESTOS DIRECTOS				
Impuesto s/ la Renta de las Personas Físicas	87.573	78.710	8.863	11,3
- Retenciones rendimientos de trabajo y activ. profesionales	78.720	66.162	12.558	19,0
- Retenciones de arrendamientos	3.528	3.768	-240	-6,4
- Retenciones sobre Fondos de Inversión	1	1	0	0,0
- Retenciones rendimientos de capital de Personas Físicas	2.191	2.081	110	5,3
- Pagos fraccionados de activ. empres. prof. y artísticas	24.926	25.421	-495	-1,9
- Cuota dif. neta de I.R.P.F.	-21.793	-18.723	-3.070	-16,4
- Participación de las CC. AA. en I.R.P.F.	0	0	0	---
- Asignación tributaria a la Iglesia Católica	0	0	0	---
Impuesto sobre Sociedades	38.293	42.306	-4.013	-9,5
- Retenciones de arrendamientos	1.476	1.581	-105	-6,6
- Retenciones sobre Fondos de Inversión	0	0	0	---
- Retenciones rendimientos de capital de Sociedades	928	881	47	5,3
- Pagos fraccionados	18.455	19.323	-868	-4,5
- Cuota diferencial neta de Sociedades	17.434	20.521	-3.087	-15,0
Impuesto sobre la Renta de no Residentes	273	316	-43	-13,6
- Retenciones y Pagos a cuenta	189	242	-53	-21,9
- Cuota diferencial	84	74	10	13,5
- Gravamen sobre inmuebles	0	0	0	---
Impuesto sobre el Patrimonio	11	7	4	57,1
Resto Capítulo I	0	7	-7	-100,0
TOTAL CAPITULO I	126.150	121.346	4.804	4,0
CAPITULO II - IMPUESTOS INDIRECTOS				
Impuesto sobre el Valor Añadido	101.542	91.248	10.294	11,3
- Importaciones	28.615	27.986	629	2,2
- Operaciones interiores	72.927	63.262	9.665	15,3
Impuestos Especiales	14.470	13.965	505	3,6
- Alcohol y bebidas derivadas	161	153	8	5,2
- Cerveza	0	0	0	---
- Productos intermedios	0	0	0	---
- Hidrocarburos	3.884	3.648	236	6,5
- Labores del Tabaco	0	0	0	---
- Determinados medios de transporte	7.819	7.567	252	3,3
- Electricidad	2.606	2.597	9	0,3
Impuesto s/ Primas de Seguros	0	0	0	---
Tráfico exterior	1.116	2.285	-1.169	-51,2
- Tarifa Exterior Común	1.116	2.285	-1.169	-51,2
- Exacciones Agrícolas	0	0	0	---
Cotización y Exacción de Azúcar e Isoglucosa	0	0	0	---
Resto Capítulo II	-181	-28	-153	-546,4
TOTAL CAPITULO II	116.947	107.470	9.477	8,8
CAPITULO III - TASAS Y OTROS INGRESOS				
Tasas de Juego	2	2	0	0,0
Otras Tasas	-54	19	-73	-384,2
Recargo de Apremio y Otros	1.307	985	322	32,7
Intereses de Demora	629	552	77	13,9
Sanciones Tributarias	518	719	-201	-28,0
TOTAL CAPITULO III	2.402	2.277	125	5,5
TOTAL GENERAL	245.499	231.093	14.406	6,2

MADRID
RECAUDACION TRIBUTARIA APLICADA
(En miles de euros)

DESIGNACION DE LOS INGRESOS	RECAUDACION		VARIACION	
	2001	2000	ABSOLUTA	PORCENTUAL
CAPITULO I - IMPUESTOS DIRECTOS				
Impuesto s/ la Renta de las Personas Físicas	13.140.018	12.159.587	980.431	8,1
- Retenciones rendimientos de trabajo y activ. profesionales	11.784.368	10.640.753	1.143.615	10,7
- Retenciones de arrendamientos	199.839	202.220	-2.381	-1,2
- Retenciones sobre Fondos de Inversión	425.543	748.067	-322.524	-43,1
- Retenciones rendimientos de capital de Personas Físicas	869.332	731.328	138.004	18,9
- Pagos fraccionados de activ. empres. prof. y artísticas	273.285	266.442	6.843	2,6
- Cuota dif. neta de I.R.P.F.	-412.349	-429.223	16.874	3,9
- Participación de las CC. AA. en I.R.P.F.	0	0	0	---
- Asignación tributaria a la Iglesia Católica	0	0	0	---
Impuesto sobre Sociedades	6.035.743	5.981.865	53.878	0,9
- Retenciones de arrendamientos	83.902	84.953	-1.051	-1,2
- Retenciones sobre Fondos de Inversión	181.160	318.073	-136.913	-43,0
- Retenciones rendimientos de capital de Sociedades	363.699	300.863	62.836	20,9
- Pagos fraccionados	3.740.439	4.067.889	-327.450	-8,0
- Cuota diferencial neta de Sociedades	1.666.543	1.210.087	456.456	37,7
Impuesto sobre la Renta de no Residentes	430.563	573.436	-142.873	-24,9
- Retenciones y Pagos a cuenta	403.354	536.393	-133.039	-24,8
- Cuota diferencial	26.394	35.828	-9.434	-26,3
- Gravamen sobre inmuebles	815	1.215	-400	-32,9
Impuesto sobre el Patrimonio	314.383	302.317	12.066	4,0
Resto Capítulo I	6.728	7.616	-888	-11,7
TOTAL CAPITULO I	19.927.435	19.024.821	902.614	4,7
CAPITULO II - IMPUESTOS INDIRECTOS				
Impuesto sobre el Valor Añadido	15.805.115	15.279.148	525.967	3,4
- Importaciones	4.566.958	4.391.227	175.731	4,0
- Operaciones interiores	11.238.157	10.887.921	350.236	3,2
Impuestos Especiales	13.220.832	12.561.893	658.939	5,2
- Alcohol y bebidas derivadas	142.118	102.431	39.687	38,7
- Cerveza	25.792	28.417	-2.625	-9,2
- Productos intermedios	292	345	-53	-15,4
- Hidrocarburos	7.903.350	7.683.574	219.776	2,9
- Labores del Tabaco	4.514.366	4.310.539	203.827	4,7
- Determinados medios de transporte	324.437	293.501	30.936	10,5
- Electricidad	310.477	143.086	167.391	117,0
Impuesto s/ Primas de Seguros	499.193	435.586	63.607	14,6
Tráfico exterior	86.670	97.329	-10.659	-11,0
- Tarifa Exterior Común	84.338	94.859	-10.521	-11,1
- Exacciones Agrícolas	2.332	2.470	-138	-5,6
Cotización y Exacción de Azúcar e Isoglucosa	33.550	48.927	-15.377	-31,4
Resto Capítulo II	-2.725	1.424	-4.149	-291,4
TOTAL CAPITULO II	29.642.635	28.424.307	1.218.328	4,3
CAPITULO III - TASAS Y OTROS INGRESOS				
Tasas de Juego	265.367	261.400	3.967	1,5
Otras Tasas	1.028	2.546	-1.518	-59,6
Recargo de Apremio y Otras	62.841	41.295	21.546	52,2
Intereses de Demora	52.723	55.773	-3.050	-5,5
Sanciones Tributarias	18.473	14.811	3.662	24,7
TOTAL CAPITULO III	400.432	375.825	24.607	6,5
TOTAL GENERAL	49.970.502	47.824.953	2.145.549	4,5

MÁLAGA
RECAUDACION TRIBUTARIA APLICADA
(En miles de euros)

DESIGNACION DE LOS INGRESOS	RECAUDACION		VARIACION	
	2001	2000	ABSOLUTA	PORCENTUAL
CAPITULO I - IMPUESTOS DIRECTOS				
Impuesto s/ la Renta de las Personas Físicas	517.518	422.919	94.599	22,4
- Retenciones rendimientos de trabajo y activ. profesionales	473.951	400.522	73.429	18,3
- Retenciones de arrendamientos	23.496	22.939	557	2,4
- Retenciones sobre Fondos de Inversión	1.728	2.252	-524	-23,3
- Retenciones rendimientos de capital de Personas Físicas	25.259	18.428	6.831	37,1
- Pagos fraccionados de activ. empres. prof. y artísticas	80.271	75.747	4.524	6,0
- Cuota dif. neta de I.R.P.F.	-87.187	-96.969	9.782	10,1
- Participación de las CC. AA. en I.R.P.F.	0	0	0	---
- Asignación tributaria a la Iglesia Católica	0	0	0	---
Impuesto sobre Sociedades	300.222	265.645	34.577	13,0
- Retenciones de arrendamientos	9.586	9.511	75	0,8
- Retenciones sobre Fondos de Inversión	736	958	-222	-23,2
- Retenciones rendimientos de capital de Sociedades	10.573	7.702	2.871	37,3
- Pagos fraccionados	125.439	109.509	15.930	14,5
- Cuota diferencial neta de Sociedades	153.888	137.965	15.923	11,5
Impuesto sobre la Renta de no Residentes	43.852	39.971	3.881	9,7
- Retenciones y Pagos a cuenta	35.590	30.020	5.570	18,6
- Cuota diferencial	6.479	8.169	-1.690	-20,7
- Gravamen sobre inmuebles	1.783	1.782	1	0,1
Impuesto sobre el Patrimonio	3.687	3.237	450	13,9
Resto Capítulo I	662	678	-16	-2,4
TOTAL CAPITULO I	865.941	732.450	133.491	18,2
CAPITULO II - IMPUESTOS INDIRECTOS				
Impuesto sobre el Valor Añadido	442.943	428.189	14.754	3,4
- Importaciones	38.481	57.475	-18.994	-33,0
- Operaciones interiores	404.462	370.714	33.748	9,1
Impuestos Especiales	174.803	145.187	29.616	20,4
- Alcohol y bebidas derivadas	122.090	96.607	25.483	26,4
- Cerveza	8.919	5.683	3.236	56,9
- Productos intermedios	1.018	1.095	-77	-7,0
- Hidrocarburos	81	139	-58	-41,7
- Labores del Tabaco	2	2	0	0,0
- Determinados medios de transporte	42.865	40.976	1.889	4,6
- Electricidad	-172	685	-857	-125,1
Impuesto s/ Primas de Seguros	1.260	1.116	144	12,9
Tráfico exterior	4.161	4.917	-756	-15,4
- Tarifa Exterior Común	3.672	3.735	-63	-1,7
- Exacciones Agrícolas	489	1.182	-693	-58,6
Cotización y Exacción de Azúcar e Isoglucosa	0	0	0	---
Resto Capítulo II	-37	45	-82	-182,2
TOTAL CAPITULO II	623.130	579.454	43.676	7,5
CAPITULO III - TASAS Y OTROS INGRESOS				
Tasas de Juego	28	38	-10	-26,3
Otras Tasas	49	27	22	81,5
Recargo de Apremio y Otros	9.234	7.187	2.047	28,5
Intereses de Demora	4.534	7.425	-2.891	-38,9
Sanciones Tributarias	4.347	3.346	1.001	29,9
TOTAL CAPITULO III	18.192	18.023	169	0,9
TOTAL GENERAL	1.507.263	1.329.927	177.336	13,3

MURCIA
RECAUDACION TRIBUTARIA APLICADA
(En miles de euros)

DESIGNACION DE LOS INGRESOS	RECAUDACION		VARIACION	
	2001	2000	ABSOLUTA	PORCENTUAL
CAPITULO I - IMPUESTOS DIRECTOS				
Impuesto s/ la Renta de las Personas Físicas	518.954	424.738	94.216	22,2
- Retenciones rendimientos de trabajo y activ. profesionales	495.462	404.254	91.208	22,6
- Retenciones de arrendamientos	14.104	13.939	165	1,2
- Retenciones sobre Fondos de Inversión	32	1	31	---
- Retenciones rendimientos de capital de Personas Físicas	21.137	18.083	3.054	16,9
- Pagos fraccionados de activ. empres. prof. y artísticas	58.526	55.949	2.577	4,6
- Cuota dif. neta de I.R.P.F.	-70.307	-67.488	-2.819	-4,2
- Participación de las CC. AA. en I.R.P.F.	0	0	0	---
- Asignación tributaria a la Iglesia Católica	0	0	0	---
Impuesto sobre Sociedades	287.836	265.960	21.876	8,2
- Retenciones de arrendamientos	5.905	5.880	25	0,4
- Retenciones sobre Fondos de Inversión	14	0	14	---
- Retenciones rendimientos de capital de Sociedades	8.881	6.871	2.010	29,3
- Pagos fraccionados	139.897	121.255	18.642	15,4
- Cuota diferencial neta de Sociedades	133.139	131.954	1.185	0,9
Impuesto sobre la Renta de no Residentes	2.998	2.010	988	49,2
- Retenciones y Pagos a cuenta	2.725	1.897	828	43,6
- Cuota diferencial	273	110	163	148,2
- Gravamen sobre inmuebles	0	3	-3	-100,0
Impuesto sobre el Patrimonio	102	97	5	5,2
Resto Capítulo I	25	25	0	0,0
TOTAL CAPITULO I	809.915	692.830	117.085	16,9
CAPITULO II - IMPUESTOS INDIRECTOS				
Impuesto sobre el Valor Añadido	111.991	113.827	-1.836	-1,6
- Importaciones	13.163	11.986	1.177	9,8
- Operaciones interiores	98.828	101.841	-3.013	-3,0
Impuestos Especiales	39.121	36.443	2.678	7,3
- Alcohol y bebidas derivadas	4.664	2.710	1.954	72,1
- Cerveza	5.592	5.396	196	3,6
- Productos intermedios	47	195	-148	-75,9
- Hidrocarburos	107	95	12	12,6
- Labores del Tabaco	0	0	0	---
- Determinados medios de transporte	28.646	28.005	641	2,3
- Electricidad	65	42	23	54,8
Impuesto s/ Primas de Seguros	137	92	45	48,9
Tráfico exterior	2.251	2.656	-405	-15,2
- Tarifa Exterior Común	2.123	2.394	-271	-11,3
- Exacciones Agrícolas	128	262	-134	-51,1
Cotización y Exacción de Azúcar e Isoglucosa	0	0	0	---
Resto Capítulo II	22	-68	90	132,4
TOTAL CAPITULO II	153.522	152.950	572	0,4
CAPITULO III - TASAS Y OTROS INGRESOS				
Tasas de Juego	42	42	0	0,0
Otras Tasas	18	-3	21	700,0
Recargo de Apremio y Otros	4.138	3.188	950	29,8
Intereses de Demora	1.876	1.471	405	27,5
Sanciones Tributarias	2.399	1.701	698	41,0
TOTAL CAPITULO III	8.473	6.399	2.074	32,4
TOTAL GENERAL	971.910	852.179	119.731	14,0

NAVARRA
RECAUDACION TRIBUTARIA APLICADA
(En miles de euros)

DESIGNACION DE LOS INGRESOS	RECAUDACION		VARIACION	
	2001	2000	ABSOLUTA	PORCENTUAL
CAPITULO I - IMPUESTOS DIRECTOS				
Impuesto s/ la Renta de las Personas Físicas	62.794	54.018	8.776	16,2
- Retenciones rendimientos de trabajo y activ. profesionales	59.112	49.174	9.938	20,2
- Retenciones de arrendamientos	26	-142	168	118,3
- Retenciones sobre Fondos de Inversión	174	568	-394	-69,4
- Retenciones rendimientos de capital de Personas Físicas	2.261	2.019	242	12,0
- Pagos fraccionados de activ. empres. prof. y artísticas	48	17	31	182,4
- Cuota dif. neta de I.R.P.F.	1.173	2.382	-1.209	-50,8
- Participación de las CC. AA. en I.R.P.F.	0	0	0	---
- Asignación tributaria a la Iglesia Católica	0	0	0	---
Impuesto sobre Sociedades	55.482	64.680	-9.198	-14,2
- Retenciones de arrendamientos	11	-61	72	118,0
- Retenciones sobre Fondos de Inversión	74	242	-168	-69,4
- Retenciones rendimientos de capital de Sociedades	949	863	86	10,0
- Pagos fraccionados	26.899	30.043	-3.144	-10,5
- Cuota diferencial neta de Sociedades	27.549	33.593	-6.044	-18,0
Impuesto sobre la Renta de no Residentes	1.635	1.759	-124	-7,0
- Retenciones y Pagos a cuenta	1.289	1.287	2	0,2
- Cuota diferencial	346	472	-126	-26,7
- Gravamen sobre inmuebles	0	0	0	---
Impuesto sobre el Patrimonio	580	1.181	-601	-50,9
Resto Capítulo I	29	0	29	---
TOTAL CAPITULO I	120.520	121.638	-1.118	-0,9
CAPITULO II - IMPUESTOS INDIRECTOS				
Impuesto sobre el Valor Añadido	-104.576	-168.826	64.250	38,1
- Importaciones	34.038	30.945	3.093	10,0
- Operaciones interiores	-138.614	-199.771	61.157	30,6
Impuestos Especiales	10.324	6.295	4.029	64,0
- Alcohol y bebidas derivadas	34.272	46.261	-11.989	-25,9
- Cerveza	868	976	-108	-11,1
- Productos intermedios	14	0	14	---
- Hidrocarburos	46.755	37.891	8.864	23,4
- Labores del Tabaco	-71.587	-79.016	7.429	9,4
- Determinados medios de transporte	2	183	-181	-98,9
- Electricidad	0	0	0	---
Impuesto s/ Primas de Seguros	71	724	-653	-90,2
Tráfico exterior	5.405	4.735	670	14,1
- Tarifa Exterior Común	5.391	4.735	656	13,9
- Exacciones Agrícolas	14	0	14	---
Cotización y Exacción de Azúcar e Isoglucosa	0	0	0	---
Resto Capítulo II	38	30	8	26,7
TOTAL CAPITULO II	-88.738	-157.042	68.304	43,5
CAPITULO III - TASAS Y OTROS INGRESOS				
Tasas de Juego	54	104	-50	-48,1
Otras Tasas	22	82	-60	-73,2
Recargo de Apremio y Otros	443	450	-7	-1,6
Intereses de Demora	100	650	-550	-84,6
Sanciones Tributarias	50	279	-229	-82,1
TOTAL CAPITULO III	669	1.565	-896	-57,3
TOTAL GENERAL	32.451	-33.839	66.290	195,9

OURENSE
RECAUDACION TRIBUTARIA APLICADA
(En miles de euros)

DESIGNACION DE LOS INGRESOS	RECAUDACION		VARIACION	
	2001	2000	ABSOLUTA	PORCENTUAL
CAPITULO I - IMPUESTOS DIRECTOS				
Impuesto s/ la Renta de las Personas Físicas	90.141	80.522	9.619	11,9
- Retenciones rendimientos de trabajo y activ. profesionales	80.451	70.788	9.663	13,7
- Retenciones de arrendamientos	4.750	4.887	-137	-2,8
- Retenciones sobre Fondos de Inversión	0	0	0	---
- Retenciones rendimientos de capital de Personas Físicas	2.440	2.104	336	16,0
- Pagos fraccionados de activ. empres. prof. y artísticas	19.361	19.204	157	0,8
- Cuota dif. neta de I.R.P.F.	-16.861	-16.461	-400	-2,4
- Participación de las CC. AA. en I.R.P.F.	0	0	0	---
- Asignación tributaria a la Iglesia Católica	0	0	0	---
Impuesto sobre Sociedades	48.904	49.116	-212	-0,4
- Retenciones de arrendamientos	2.006	2.066	-60	-2,9
- Retenciones sobre Fondos de Inversión	0	0	0	---
- Retenciones rendimientos de capital de Sociedades	1.024	883	141	16,0
- Pagos fraccionados	24.920	25.083	-163	-0,6
- Cuota diferencial neta de Sociedades	20.954	21.084	-130	-0,6
Impuesto sobre la Renta de no Residentes	681	557	124	22,3
- Retenciones y Pagos a cuenta	577	340	237	69,7
- Cuota diferencial	103	216	-113	-52,3
- Gravamen sobre inmuebles	1	1	0	0,0
Impuesto sobre el Patrimonio	199	270	-71	-26,3
Resto Capítulo I	35	0	35	---
TOTAL CAPITULO I	139.960	130.465	9.495	7,3
CAPITULO II - IMPUESTOS INDIRECTOS				
Impuesto sobre el Valor Añadido	70.018	80.877	-10.859	-13,4
- Importaciones	1.592	1.301	291	22,4
- Operaciones interiores	68.426	79.576	-11.150	-14,0
Impuestos Especiales	11.561	11.456	105	0,9
- Alcohol y bebidas derivadas	3.943	3.800	143	3,8
- Cerveza	0	0	0	---
- Productos intermedios	0	0	0	---
- Hidrocarburos	0	63	-63	-100,0
- Labores del Tabaco	0	0	0	---
- Determinados medios de transporte	7.579	7.337	242	3,3
- Electricidad	39	256	-217	-84,8
Impuesto s/ Primas de Seguros	0	0	0	---
Tráfico exterior	5	3	2	66,7
- Tarifa Exterior Común	5	3	2	66,7
- Exacciones Agrícolas	0	0	0	---
Cotización y Exacción de Azúcar e Isoglucosa	0	0	0	---
Resto Capítulo II	0	0	0	---
TOTAL CAPITULO II	81.584	92.336	-10.752	-11,6
CAPITULO III - TASAS Y OTROS INGRESOS				
Tasas de Juego	0	0	0	---
Otras Tasas	17	3	14	466,7
Recargo de Apremio y Otros	1.255	1.194	61	5,1
Intereses de Demora	1.252	762	490	64,3
Sanciones Tributarias	1.127	656	471	71,8
TOTAL CAPITULO III	3.651	2.615	1.036	39,6
TOTAL GENERAL	225.195	225.416	-221	-0,1

OVIEDO
RECAUDACION TRIBUTARIA APLICADA
(En miles de euros)

DESIGNACION DE LOS INGRESOS	RECAUDACION		VARIACION	
	2001	2000	ABSOLUTA	PORCENTUAL
CAPITULO I - IMPUESTOS DIRECTOS				
Impuesto s/ la Renta de las Personas Físicas	720.547	627.601	92.946	14,8
- Retenciones rendimientos de trabajo y activ. profesionales	692.557	606.718	85.839	14,1
- Retenciones de arrendamientos	13.638	14.421	-783	-5,4
- Retenciones sobre Fondos de Inversión	116	879	-763	-86,8
- Retenciones rendimientos de capital de Personas Físicas	38.513	31.462	7.051	22,4
- Pagos fraccionados de activ. empres. prof. y artísticas	52.536	51.845	691	1,3
- Cuota dif. neta de I.R.P.F.	-76.813	-77.724	911	1,2
- Participación de las CC. AA. en I.R.P.F.	0	0	0	---
- Asignación tributaria a la Iglesia Católica	0	0	0	---
Impuesto sobre Sociedades	219.990	252.879	-32.889	-13,0
- Retenciones de arrendamientos	5.719	6.054	-335	-5,5
- Retenciones sobre Fondos de Inversión	50	375	-325	-86,7
- Retenciones rendimientos de capital de Sociedades	16.251	13.214	3.037	23,0
- Pagos fraccionados	160.052	172.095	-12.043	-7,0
- Cuota diferencial neta de Sociedades	37.918	61.141	-23.223	-38,0
Impuesto sobre la Renta de no Residentes	6.085	8.968	-2.883	-32,1
- Retenciones y Pagos a cuenta	5.698	7.950	-2.252	-28,3
- Cuota diferencial	387	1.018	-631	-62,0
- Gravamen sobre inmuebles	0	0	0	---
Impuesto sobre el Patrimonio	226	231	-5	-2,2
Resto Capítulo I	6	-9	15	166,7
TOTAL CAPITULO I	946.854	889.670	57.184	6,4
CAPITULO II - IMPUESTOS INDIRECTOS				
Impuesto sobre el Valor Añadido	316.665	302.714	13.951	4,6
- Importaciones	40.994	38.678	2.316	6,0
- Operaciones interiores	275.671	264.036	11.635	4,4
Impuestos Especiales	44.086	40.033	4.053	10,1
- Alcohol y bebidas derivadas	563	640	-77	-12,0
- Cerveza	4	1	3	300,0
- Productos intermedios	0	0	0	---
- Hidrocarburos	289	205	84	41,0
- Labores del Tabaco	1.125	1.086	39	3,6
- Determinados medios de transporte	16.473	16.080	393	2,4
- Electricidad	25.632	22.021	3.611	16,4
Impuesto s/ Primas de Seguros	0	964	-964	-100,0
Tráfico exterior	1.861	2.006	-145	-7,2
- Tarifa Exterior Común	1.861	2.006	-145	-7,2
- Exacciones Agrícolas	0	0	0	---
Cotización y Exacción de Azúcar e Isoglucosa	0	0	0	---
Resto Capítulo II	598	1.091	-493	-45,2
TOTAL CAPITULO II	363.210	346.808	16.402	4,7
CAPITULO III - TASAS Y OTROS INGRESOS				
Tasas de Juego	15	49	-34	-69,4
Otras Tasas	3.204	5.522	-2.318	-42,0
Recargo de Apremio y Otros	3.532	4.134	-602	-14,6
Intereses de Demora	2.251	3.394	-1.143	-33,7
Sanciones Tributarias	2.423	2.177	246	11,3
TOTAL CAPITULO III	11.425	15.276	-3.851	-25,2
TOTAL GENERAL	1.321.489	1.251.754	69.735	5,6

PALENCIA
RECAUDACION TRIBUTARIA APLICADA
(En miles de euros)

DESIGNACION DE LOS INGRESOS	RECAUDACION		VARIACION	
	2001	2000	ABSOLUTA	PORCENTUAL
CAPITULO I - IMPUESTOS DIRECTOS				
Impuesto s/ la Renta de las Personas Físicas	62.822	55.495	7.327	13,2
- Retenciones rendimientos de trabajo y activ. profesionales	62.563	54.394	8.169	15,0
- Retenciones de arrendamientos	2.258	2.423	-165	-6,8
- Retenciones sobre Fondos de Inversión	0	0	0	---
- Retenciones rendimientos de capital de Personas Físicas	1.409	805	604	75,0
- Pagos fraccionados de activ. empres. prof. y artísticas	11.236	11.274	-38	-0,3
- Cuota dif. neta de I.R.P.F.	-14.644	-13.401	-1.243	-9,3
- Participación de las CC. AA. en I.R.P.F.	0	0	0	---
- Asignación tributaria a la Iglesia Católica	0	0	0	---
Impuesto sobre Sociedades	26.742	25.815	927	3,6
- Retenciones de arrendamientos	948	1.021	-73	-7,1
- Retenciones sobre Fondos de Inversión	0	0	0	---
- Retenciones rendimientos de capital de Sociedades	585	370	215	58,1
- Pagos fraccionados	13.871	13.008	863	6,6
- Cuota diferencial neta de Sociedades	11.338	11.416	-78	-0,7
Impuesto sobre la Renta de no Residentes	296	217	79	36,4
- Retenciones y Pagos a cuenta	274	164	110	67,1
- Cuota diferencial	22	53	-31	-58,5
- Gravamen sobre inmuebles	0	0	0	---
Impuesto sobre el Patrimonio	3	0	3	---
Resto Capítulo I	0	-87	87	100,0
TOTAL CAPITULO I	89.863	81.440	8.423	10,3
CAPITULO II - IMPUESTOS INDIRECTOS				
Impuesto sobre el Valor Añadido	29.872	34.857	-4.985	-14,3
- Importaciones	0	502	-502	-100,0
- Operaciones interiores	29.872	34.355	-4.483	-13,0
Impuestos Especiales	6.357	6.508	-151	-2,3
- Alcohol y bebidas derivadas	2.469	1.725	744	43,1
- Cerveza	0	0	0	---
- Productos intermedios	0	0	0	---
- Hidrocarburos	23	804	-781	-97,1
- Labores del Tabaco	0	0	0	---
- Determinados medios de transporte	3.750	3.956	-206	-5,2
- Electricidad	115	23	92	400,0
Impuesto s/ Primas de Seguros	0	0	0	---
Tráfico exterior	0	16	-16	-100,0
- Tarifa Exterior Común	0	16	-16	-100,0
- Exacciones Agrícolas	0	0	0	---
Cotización y Exacción de Azúcar e Isoglucosa	0	0	0	---
Resto Capítulo II	0	-38	38	100,0
TOTAL CAPITULO II	36.229	41.343	-5.114	-12,4
CAPITULO III - TASAS Y OTROS INGRESOS				
Tasas de Juego	0	10	-10	-100,0
Otras Tasas	3	6	-3	-50,0
Recargo de Apremio y Otros	602	522	80	15,3
Intereses de Demora	237	382	-145	-38,0
Sanciones Tributarias	343	339	4	1,2
TOTAL CAPITULO III	1.185	1.259	-74	-5,9
TOTAL GENERAL	127.277	124.042	3.235	2,6

LAS PALMAS
RECAUDACION TRIBUTARIA APLICADA
(En miles de euros)

DESIGNACION DE LOS INGRESOS	RECAUDACION		VARIACION	
	2001	2000	ABSOLUTA	PORCENTUAL
CAPITULO I - IMPUESTOS DIRECTOS				
Impuesto s/ la Renta de las Personas Físicas	726.902	651.210	75.692	11,6
- Retenciones rendimientos de trabajo y activ. profesionales	671.966	609.874	62.092	10,2
- Retenciones de arrendamientos	28.113	29.899	-1.786	-6,0
- Retenciones sobre Fondos de Inversión	129	22	107	486,4
- Retenciones rendimientos de capital de Personas Físicas	16.822	15.015	1.807	12,0
- Pagos fraccionados de activ. empres. prof. y artísticas	59.644	58.468	1.176	2,0
- Cuota dif. neta de I.R.P.F.	-49.772	-62.068	12.296	19,8
- Participación de las CC. AA. en I.R.P.F.	0	0	0	---
- Asignación tributaria a la Iglesia Católica	0	0	0	---
Impuesto sobre Sociedades	164.804	151.143	13.661	9,0
- Retenciones de arrendamientos	11.906	12.663	-757	-6,0
- Retenciones sobre Fondos de Inversión	55	9	46	511,1
- Retenciones rendimientos de capital de Sociedades	6.988	6.060	928	15,3
- Pagos fraccionados	96.488	66.410	30.078	45,3
- Cuota diferencial neta de Sociedades	49.367	66.001	-16.634	-25,2
Impuesto sobre la Renta de no Residentes	15.430	11.930	3.500	29,3
- Retenciones y Pagos a cuenta	12.590	9.918	2.672	26,9
- Cuota diferencial	2.544	1.811	733	40,5
- Gravamen sobre inmuebles	296	201	95	47,3
Impuesto sobre el Patrimonio	912	873	39	4,5
Resto Capítulo I	212	122	90	73,8
TOTAL CAPITULO I	908.260	815.278	92.982	11,4
CAPITULO II - IMPUESTOS INDIRECTOS				
Impuesto sobre el Valor Añadido	13.310	8.345	4.965	59,5
- Importaciones	0	1	-1	-100,0
- Operaciones interiores	13.310	8.344	4.966	59,5
Impuestos Especiales	57.920	55.836	2.084	3,7
- Alcohol y bebidas derivadas	25.591	25.513	78	0,3
- Cerveza	6.285	6.059	226	3,7
- Productos intermedios	36	41	-5	-12,2
- Hidrocarburos	0	0	0	---
- Labores del Tabaco	0	0	0	---
- Determinados medios de transporte	0	0	0	---
- Electricidad	26.008	24.223	1.785	7,4
Impuesto s/ Primas de Seguros	7.199	5.882	1.317	22,4
Tráfico exterior	17.273	15.488	1.785	11,5
- Tarifa Exterior Común	14.889	15.208	-319	-2,1
- Exacciones Agrícolas	2.384	280	2.104	751,4
Cotización y Exacción de Azúcar e Isoglucosa	0	0	0	---
Resto Capítulo II	235	99	136	137,4
TOTAL CAPITULO II	95.937	85.650	10.287	12,0
CAPITULO III - TASAS Y OTROS INGRESOS				
Tasas de Juego	9	1	8	800,0
Otras Tasas	31	-86	117	136,0
Recargo de Apremio y Otros	4.903	3.723	1.180	31,7
Intereses de Demora	2.245	1.852	393	21,2
Sanciones Tributarias	922	970	-48	-4,9
TOTAL CAPITULO III	8.110	6.460	1.650	25,5
TOTAL GENERAL	1.012.307	907.388	104.919	11,6

PONTEVEDRA
RECAUDACION TRIBUTARIA APLICADA
(En miles de euros)

DESIGNACION DE LOS INGRESOS	RECAUDACION		VARIACION	
	2001	2000	ABSOLUTA	PORCENTUAL
CAPITULO I - IMPUESTOS DIRECTOS				
Impuesto s/ la Renta de las Personas Físicas	163.415	145.803	17.612	12,1
- Retenciones rendimientos de trabajo y activ. profesionales	147.671	127.776	19.895	15,6
- Retenciones de arrendamientos	7.451	7.660	-209	-2,7
- Retenciones sobre Fondos de Inversión	0	10	-10	-100,0
- Retenciones rendimientos de capital de Personas Físicas	3.963	4.509	-546	-12,1
- Pagos fraccionados de activ. empres. prof. y artísticas	34.629	34.422	207	0,6
- Cuota dif. neta de I.R.P.F.	-30.299	-28.574	-1.725	-6,0
- Participación de las CC. AA. en I.R.P.F.	0	0	0	---
- Asignación tributaria a la Iglesia Católica	0	0	0	---
Impuesto sobre Sociedades	110.557	108.601	1.956	1,8
- Retenciones de arrendamientos	3.129	3.236	-107	-3,3
- Retenciones sobre Fondos de Inversión	0	4	-4	-100,0
- Retenciones rendimientos de capital de Sociedades	1.615	1.912	-297	-15,5
- Pagos fraccionados	55.631	52.421	3.210	6,1
- Cuota diferencial neta de Sociedades	50.182	51.028	-846	-1,7
Impuesto sobre la Renta de no Residentes	1.907	1.870	37	2,0
- Retenciones y Pagos a cuenta	1.464	1.363	101	7,4
- Cuota diferencial	441	507	-66	-13,0
- Gravamen sobre inmuebles	2	0	2	---
Impuesto sobre el Patrimonio	141	136	5	3,7
Resto Capítulo I	22	-17	39	229,4
TOTAL CAPITULO I	276.042	256.393	19.649	7,7
CAPITULO II - IMPUESTOS INDIRECTOS				
Impuesto sobre el Valor Añadido	173.368	181.631	-8.263	-4,5
- Importaciones	36.721	28.028	8.693	31,0
- Operaciones interiores	136.647	153.603	-16.956	-11,0
Impuestos Especiales	42.105	20.764	21.341	102,8
- Alcohol y bebidas derivadas	430	480	-50	-10,4
- Cerveza	-7	0	-7	---
- Productos intermedios	0	1	-1	-100,0
- Hidrocarburos	27.771	7.715	20.056	260,0
- Labores del Tabaco	1	0	1	---
- Determinados medios de transporte	13.186	11.895	1.291	10,9
- Electricidad	724	673	51	7,6
Impuesto s/ Primas de Seguros	0	0	0	---
Tráfico exterior	12.253	6.139	6.114	99,6
- Tarifa Exterior Común	10.736	5.512	5.224	94,8
- Exacciones Agrícolas	1.517	627	890	141,9
Cotización y Exacción de Azúcar e Isoglucosa	0	0	0	---
Resto Capítulo II	-114	31	-145	-467,7
TOTAL CAPITULO II	227.612	208.565	19.047	9,1
CAPITULO III - TASAS Y OTROS INGRESOS				
Tasas de Juego	10	12	-2	-16,7
Otras Tasas	32	95	-63	-66,3
Recargo de Apremio y Otros	1.679	2.922	-1.243	-42,5
Intereses de Demora	1.197	902	295	32,7
Sanciones Tributarias	1.034	971	63	6,5
TOTAL CAPITULO III	3.952	4.902	-950	-19,4
TOTAL GENERAL	507.606	469.860	37.746	8,0

SALAMANCA
RECAUDACION TRIBUTARIA APLICADA
(En miles de euros)

DESIGNACION DE LOS INGRESOS	RECAUDACION		VARIACION	
	2001	2000	ABSOLUTA	PORCENTUAL
CAPITULO I - IMPUESTOS DIRECTOS				
Impuesto s/ la Renta de las Personas Físicas	191.757	164.823	26.934	16,3
- Retenciones rendimientos de trabajo y activ. profesionales	158.145	139.208	18.937	13,6
- Retenciones de arrendamientos	7.516	7.619	-103	-1,4
- Retenciones sobre Fondos de Inversión	50	3	47	---
- Retenciones rendimientos de capital de Personas Físicas	23.664	13.346	10.318	77,3
- Pagos fraccionados de activ. empres. prof. y artísticas	24.124	24.109	15	0,1
- Cuota dif. neta de I.R.P.F.	-21.742	-19.462	-2.280	-11,7
- Participación de las CC. AA. en I.R.P.F.	0	0	0	---
- Asignación tributaria a la Iglesia Católica	0	0	0	---
Impuesto sobre Sociedades	108.182	92.885	15.297	16,5
- Retenciones de arrendamientos	3.176	3.225	-49	-1,5
- Retenciones sobre Fondos de Inversión	21	1	20	---
- Retenciones rendimientos de capital de Sociedades	10.054	5.601	4.453	79,5
- Pagos fraccionados	46.618	39.835	6.783	17,0
- Cuota diferencial neta de Sociedades	48.313	44.223	4.090	9,2
Impuesto sobre la Renta de no Residentes	895	473	422	89,2
- Retenciones y Pagos a cuenta	862	413	449	108,7
- Cuota diferencial	33	60	-27	-45,0
- Gravamen sobre inmuebles	0	0	0	---
Impuesto sobre el Patrimonio	6	3	3	100,0
Resto Capítulo I	8	0	8	---
TOTAL CAPITULO I	300.848	258.184	42.664	16,5
CAPITULO II - IMPUESTOS INDIRECTOS				
Impuesto sobre el Valor Añadido	86.885	87.609	-724	-0,8
- Importaciones	5.926	6.319	-393	-6,2
- Operaciones interiores	80.959	81.290	-331	-0,4
Impuestos Especiales	6.542	1.430	5.112	357,5
- Alcohol y bebidas derivadas	5	46	-41	-89,1
- Cerveza	8	-5.381	5.389	100,1
- Productos intermedios	5	0	5	---
- Hidrocarburos	8	8	0	0,0
- Labores del Tabaco	2	2	0	0,0
- Determinados medios de transporte	6.468	6.705	-237	-3,5
- Electricidad	46	50	-4	-8,0
Impuesto s/ Primas de Seguros	0	0	0	---
Tráfico exterior	1.394	1.472	-78	-5,3
- Tarifa Exterior Común	1.394	1.472	-78	-5,3
- Exacciones Agrícolas	0	0	0	---
Cotización y Exacción de Azúcar e Isoglucosa	0	0	0	---
Resto Capítulo II	189	59	130	220,3
TOTAL CAPITULO II	95.010	90.570	4.440	4,9
CAPITULO III - TASAS Y OTROS INGRESOS				
Tasas de Juego	30	43	-13	-30,2
Otras Tasas	83	37	46	124,3
Recargo de Apremio y Otros	1.163	1.135	28	2,5
Intereses de Demora	1.171	634	537	84,7
Sanciones Tributarias	764	792	-28	-3,5
TOTAL CAPITULO III	3.211	2.641	570	21,6
TOTAL GENERAL	399.069	351.395	47.674	13,6

SANTA CRUZ DE TENERIFE
RECAUDACION TRIBUTARIA APLICADA
(En miles de euros)

DESIGNACION DE LOS INGRESOS	RECAUDACION		VARIACION	
	2001	2000	ABSOLUTA	PORCENTUAL
CAPITULO I - IMPUESTOS DIRECTOS				
Impuesto s/ la Renta de las Personas Físicas	395.715	336.336	59.379	17,7
- Retenciones rendimientos de trabajo y activ. profesionales	361.082	312.795	48.287	15,4
- Retenciones de arrendamientos	20.691	20.960	-269	-1,3
- Retenciones sobre Fondos de Inversión	4	1	3	300,0
- Retenciones rendimientos de capital de Personas Físicas	14.879	12.022	2.857	23,8
- Pagos fraccionados de activ. empres. prof. y artísticas	51.888	51.214	674	1,3
- Cuota dif. neta de I.R.P.F.	-52.829	-60.656	7.827	12,9
- Participación de las CC. AA. en I.R.P.F.	0	0	0	---
- Asignación tributaria a la Iglesia Católica	0	0	0	---
Impuesto sobre Sociedades	102.307	90.769	11.538	12,7
- Retenciones de arrendamientos	8.487	8.843	-356	-4,0
- Retenciones sobre Fondos de Inversión	2	0	2	---
- Retenciones rendimientos de capital de Sociedades	6.322	5.107	1.215	23,8
- Pagos fraccionados	60.115	43.105	17.010	39,5
- Cuota diferencial neta de Sociedades	27.381	33.714	-6.333	-18,8
Impuesto sobre la Renta de no Residentes	12.500	11.871	629	5,3
- Retenciones y Pagos a cuenta	9.407	7.839	1.568	20,0
- Cuota diferencial	2.906	3.840	-934	-24,3
- Gravamen sobre inmuebles	187	192	-5	-2,6
Impuesto sobre el Patrimonio	1.316	1.295	21	1,6
Resto Capítulo I	59	15	44	293,3
TOTAL CAPITULO I	511.897	440.286	71.611	16,3
CAPITULO II - IMPUESTOS INDIRECTOS				
Impuesto sobre el Valor Añadido	-3.639	-384	-3.255	-847,7
- Importaciones	0	2	-2	-100,0
- Operaciones interiores	-3.639	-386	-3.253	-842,7
Impuestos Especiales	16.036	15.452	584	3,8
- Alcohol y bebidas derivadas	9.825	9.775	50	0,5
- Cerveza	5.251	4.809	442	9,2
- Productos intermedios	2	20	-18	-90,0
- Hidrocarburos	0	0	0	---
- Labores del Tabaco	0	-2	2	100,0
- Determinados medios de transporte	1	0	1	---
- Electricidad	957	850	107	12,6
Impuesto s/ Primas de Seguros	1.981	1.756	225	12,8
Tráfico exterior	8.373	11.358	-2.985	-26,3
- Tarifa Exterior Común	8.182	11.206	-3.024	-27,0
- Exacciones Agrícolas	191	152	39	25,7
Cotización y Exacción de Azúcar e Isoglucosa	0	0	0	---
Resto Capítulo II	480	2.072	-1.592	-76,8
TOTAL CAPITULO II	23.231	30.254	-7.023	-23,2
CAPITULO III - TASAS Y OTROS INGRESOS				
Tasas de Juego	7	52	-45	-86,5
Otras Tasas	23	-32	55	171,9
Recargo de Apremio y de Autoliquidaciones	3.346	2.213	1.133	51,2
Intereses de Demora	1.226	2.215	-989	-44,7
Sanciones Tributarias	1.317	1.131	186	16,4
TOTAL CAPITULO III	5.919	5.579	340	6,1
TOTAL GENERAL	541.047	476.119	64.928	13,6

CANTABRIA
RECAUDACION TRIBUTARIA APLICADA
(En miles de euros)

DESIGNACION DE LOS INGRESOS	RECAUDACION		VARIACION	
	2001	2000	ABSOLUTA	PORCENTUAL
CAPITULO I - IMPUESTOS DIRECTOS				
Impuesto s/ la Renta de las Personas Físicas	973.185	918.211	54.974	6,0
- Retenciones rendimientos de trabajo y activ. profesionales	701.416	687.375	14.041	2,0
- Retenciones de arrendamientos	13.726	14.599	-873	-6,0
- Retenciones sobre Fondos de Inversión	2.409	14.585	-12.176	-83,5
- Retenciones rendimientos de capital de Personas Físicas	273.156	210.926	62.230	29,5
- Pagos fraccionados de activ. empres. prof. y artísticas	40.955	40.326	629	1,6
- Cuota dif. neta de I.R.P.F.	-58.477	-49.600	-8.877	-17,9
- Participación de las CC. AA. en I.R.P.F.	0	0	0	---
- Asignación tributaria a la Iglesia Católica	0	0	0	---
Impuesto sobre Sociedades	174.002	204.613	-30.611	-15,0
- Retenciones de arrendamientos	5.783	6.174	-391	-6,3
- Retenciones sobre Fondos de Inversión	1.025	6.209	-5.184	-83,5
- Retenciones rendimientos de capital de Sociedades	116.118	89.322	26.796	30,0
- Pagos fraccionados	91.455	89.391	2.064	2,3
- Cuota diferencial neta de Sociedades	-40.379	13.517	-53.896	-398,7
Impuesto sobre la Renta de no Residentes	26.145	106.635	-80.490	-75,5
- Retenciones y Pagos a cuenta	57.357	115.174	-57.817	-50,2
- Cuota diferencial	-31.212	-8.539	-22.673	-265,5
- Gravamen sobre inmuebles	0	0	0	---
Impuesto sobre el Patrimonio	138	144	-6	-4,2
Resto Capítulo I	0	25	-25	-100,0
TOTAL CAPITULO I	1.173.470	1.229.628	-56.158	-4,6
CAPITULO II - IMPUESTOS INDIRECTOS				
Impuesto sobre el Valor Añadido	388.502	355.458	33.044	9,3
- Importaciones	109.102	111.436	-2.334	-2,1
- Operaciones interiores	279.400	244.022	35.378	14,5
Impuestos Especiales	62.310	62.040	270	0,4
- Alcohol y bebidas derivadas	399	404	-5	-1,2
- Cerveza	0	0	0	---
- Productos intermedios	0	0	0	---
- Hidrocarburos	37.234	35.505	1.729	4,9
- Labores del Tabaco	0	0	0	---
- Determinados medios de transporte	14.653	14.615	38	0,3
- Electricidad	10.024	11.516	-1.492	-13,0
Impuesto s/ Primas de Seguros	3	1	2	200,0
Tráfico exterior	36.555	39.827	-3.272	-8,2
- Tarifa Exterior Común	36.466	39.493	-3.027	-7,7
- Exacciones Agrícolas	89	334	-245	-73,4
Cotización y Exacción de Azúcar e Isoglucosa	0	0	0	---
Resto Capítulo II	-181	-2.280	2.099	92,1
TOTAL CAPITULO II	487.189	455.046	32.143	7,1
CAPITULO III - TASAS Y OTROS INGRESOS				
Tasas de Juego	21.959	19.827	2.132	10,8
Otras Tasas	35	61	-26	-42,6
Recargo de Apremio y Otros	2.289	2.649	-360	-13,6
Intereses de Demora	1.108	-52	1.160	---
Sanciones Tributarias	895	1.162	-267	-23,0
TOTAL CAPITULO III	26.286	23.647	2.639	11,2
TOTAL GENERAL	1.686.945	1.708.321	-21.376	-1,3

SEGOVIA
RECAUDACION TRIBUTARIA APLICADA
(En miles de euros)

DESIGNACION DE LOS INGRESOS	RECAUDACION		VARIACION	
	2001	2000	ABSOLUTA	PORCENTUAL
CAPITULO I - IMPUESTOS DIRECTOS				
Impuesto s/ la Renta de las Personas Físicas	66.206	58.184	8.022	13,8
- Retenciones rendimientos de trabajo y activ. profesionales	58.641	52.757	5.884	11,2
- Retenciones de arrendamientos	2.041	2.079	-38	-1,8
- Retenciones sobre Fondos de Inversión	0	0	0	---
- Retenciones rendimientos de capital de Personas Físicas	5.282	3.433	1.849	53,9
- Pagos fraccionados de activ. empres. prof. y artísticas	13.044	12.591	453	3,6
- Cuota dif. neta de I.R.P.F.	-12.802	-12.676	-126	-1,0
- Participación de las CC. AA. en I.R.P.F.	0	0	0	---
- Asignación tributaria a la Iglesia Católica	0	0	0	---
Impuesto sobre Sociedades	31.301	29.489	1.812	6,1
- Retenciones de arrendamientos	863	873	-10	-1,1
- Retenciones sobre Fondos de Inversión	0	0	0	---
- Retenciones rendimientos de capital de Sociedades	2.243	1.454	789	54,3
- Pagos fraccionados	14.496	12.150	2.346	19,3
- Cuota diferencial neta de Sociedades	13.699	15.012	-1.313	-8,7
Impuesto sobre la Renta de no Residentes	268	244	24	9,8
- Retenciones y Pagos a cuenta	168	141	27	19,1
- Cuota diferencial	100	103	-3	-2,9
- Gravamen sobre inmuebles	0	0	0	---
Impuesto sobre el Patrimonio	0	0	0	---
Resto Capítulo I	0	0	0	---
TOTAL CAPITULO I	97.775	87.917	9.858	11,2
CAPITULO II - IMPUESTOS INDIRECTOS				
Impuesto sobre el Valor Añadido	37.404	38.258	-854	-2,2
- Importaciones	238	264	-26	-9,8
- Operaciones interiores	37.166	37.994	-828	-2,2
Impuestos Especiales	47.657	55.846	-8.189	-14,7
- Alcohol y bebidas derivadas	44.045	52.570	-8.525	-16,2
- Cerveza	0	0	0	---
- Productos intermedios	0	0	0	---
- Hidrocarburos	30	64	-34	-53,1
- Labores del Tabaco	0	0	0	---
- Determinados medios de transporte	3.471	3.105	366	11,8
- Electricidad	111	107	4	3,7
Impuesto s/ Primas de Seguros	0	0	0	---
Tráfico exterior	0	0	0	---
- Tarifa Exterior Común	0	0	0	---
- Exacciones Agrícolas	0	0	0	---
Cotización y Exacción de Azúcar e Isoglucosa	0	0	0	---
Resto Capítulo II	0	0	0	---
TOTAL CAPITULO II	85.061	94.104	-9.043	-9,6
CAPITULO III - TASAS Y OTROS INGRESOS				
Tasas de Juego	0	0	0	---
Otras Tasas	3	3	0	0,0
Recargo de Apremio y Otros	502	494	8	1,6
Intereses de Demora	300	251	49	19,5
Sanciones Tributarias	409	266	143	53,8
TOTAL CAPITULO III	1.214	1.014	200	19,7
TOTAL GENERAL	184.050	183.035	1.015	0,6

SEVILLA
RECAUDACION TRIBUTARIA APLICADA
(En miles de euros)

DESIGNACION DE LOS INGRESOS	RECAUDACION		VARIACION	
	2001	2000	ABSOLUTA	PORCENTUAL
CAPITULO I - IMPUESTOS DIRECTOS				
Impuesto s/ la Renta de las Personas Físicas	1.571.048	1.395.326	175.722	12,6
- Retenciones rendimientos de trabajo y activ. profesionales	1.542.740	1.382.358	160.382	11,6
- Retenciones de arrendamientos	24.316	24.892	-576	-2,3
- Retenciones sobre Fondos de Inversión	121	1.022	-901	-88,2
- Retenciones rendimientos de capital de Personas Físicas	61.950	40.640	21.310	52,4
- Pagos fraccionados de activ. empres. prof. y artísticas	77.104	75.733	1.371	1,8
- Cuota dif. neta de I.R.P.F.	-135.183	-129.319	-5.864	-4,5
- Participación de las CC. AA. en I.R.P.F.	0	0	0	---
- Asignación tributaria a la Iglesia Católica	0	0	0	---
Impuesto sobre Sociedades	386.703	353.523	33.180	9,4
- Retenciones de arrendamientos	10.233	10.494	-261	-2,5
- Retenciones sobre Fondos de Inversión	51	435	-384	-88,3
- Retenciones rendimientos de capital de Sociedades	19.251	17.141	2.110	12,3
- Pagos fraccionados	205.785	169.504	36.281	21,4
- Cuota diferencial neta de Sociedades	151.383	155.949	-4.566	-2,9
Impuesto sobre la Renta de no Residentes	5.607	6.304	-697	-11,1
- Retenciones y Pagos a cuenta	5.217	5.743	-526	-9,2
- Cuota diferencial	380	553	-173	-31,3
- Gravamen sobre inmuebles	10	8	2	25,0
Impuesto sobre el Patrimonio	55	57	-2	-3,5
Resto Capítulo I	7	-2	9	450,0
TOTAL CAPITULO I	1.963.420	1.755.208	208.212	11,9
CAPITULO II - IMPUESTOS INDIRECTOS				
Impuesto sobre el Valor Añadido	577.049	589.893	-12.844	-2,2
- Importaciones	49.351	38.711	10.640	27,5
- Operaciones interiores	527.698	551.182	-23.484	-4,3
Impuestos Especiales	71.126	165.169	-94.043	-56,9
- Alcohol y bebidas derivadas	3.526	2.981	545	18,3
- Cerveza	25.412	33.147	-7.735	-23,3
- Productos intermedios	96	103	-7	-6,8
- Hidrocarburos	436	36	400	---
- Labores del Tabaco	621	1.332	-711	-53,4
- Determinados medios de transporte	40.330	41.000	-670	-1,6
- Electricidad	705	86.570	-85.865	-99,2
Impuesto s/ Primas de Seguros	6.509	6.803	-294	-4,3
Tráfico exterior	5.358	4.576	782	17,1
- Tarifa Exterior Común	3.548	3.237	311	9,6
- Exacciones Agrícolas	1.810	1.339	471	35,2
Cotización y Exacción de Azúcar e Isoglucosa	0	0	0	---
Resto Capítulo II	-71	335	-406	-121,2
TOTAL CAPITULO II	659.971	766.776	-106.805	-13,9
CAPITULO III - TASAS Y OTROS INGRESOS				
Tasas de Juego	109	241	-132	-54,8
Otras Tasas	60	4	56	---
Recargo de Apremio y Otros	7.435	7.776	-341	-4,4
Intereses de Demora	4.772	4.248	524	12,3
Sanciones Tributarias	3.598	3.504	94	2,7
TOTAL CAPITULO III	15.974	15.773	201	1,3
TOTAL GENERAL	2.639.365	2.537.757	101.608	4,0

SORIA
RECAUDACION TRIBUTARIA APLICADA
(En miles de euros)

DESIGNACION DE LOS INGRESOS	RECAUDACION		VARIACION	
	2001	2000	ABSOLUTA	PORCENTUAL
CAPITULO I - IMPUESTOS DIRECTOS				
Impuesto s/ la Renta de las Personas Físicas	41.867	37.768	4.099	10,9
- Retenciones rendimientos de trabajo y activ. profesionales	39.683	34.777	4.906	14,1
- Retenciones de arrendamientos	1.074	1.122	-48	-4,3
- Retenciones sobre Fondos de Inversión	0	0	0	---
- Retenciones rendimientos de capital de Personas Físicas	1.939	1.525	414	27,1
- Pagos fraccionados de activ. empres. prof. y artísticas	7.507	7.330	177	2,4
- Cuota dif. neta de I.R.P.F.	-8.336	-6.986	-1.350	-19,3
- Participación de las CC. AA. en I.R.P.F.	0	0	0	---
- Asignación tributaria a la Iglesia Católica	0	0	0	---
Impuesto sobre Sociedades	20.449	16.918	3.531	20,9
- Retenciones de arrendamientos	453	473	-20	-4,2
- Retenciones sobre Fondos de Inversión	0	0	0	---
- Retenciones rendimientos de capital de Sociedades	801	646	155	24,0
- Pagos fraccionados	9.745	8.120	1.625	20,0
- Cuota diferencial neta de Sociedades	9.450	7.679	1.771	23,1
Impuesto sobre la Renta de no Residentes	311	787	-476	-60,5
- Retenciones y Pagos a cuenta	212	707	-495	-70,0
- Cuota diferencial	99	80	19	23,8
- Gravamen sobre inmuebles	0	0	0	---
Impuesto sobre el Patrimonio	2	0	2	---
Resto Capítulo I	0	0	0	---
TOTAL CAPITULO I	62.629	55.473	7.156	12,9
CAPITULO II - IMPUESTOS INDIRECTOS				
Impuesto sobre el Valor Añadido	21.807	16.200	5.607	34,6
- Importaciones	0	0	0	---
- Operaciones interiores	21.807	16.200	5.607	34,6
Impuestos Especiales	1.996	2.082	-86	-4,1
- Alcohol y bebidas derivadas	0	0	0	---
- Cerveza	0	0	0	---
- Productos intermedios	0	0	0	---
- Hidrocarburos	7	22	-15	-68,2
- Labores del Tabaco	0	0	0	---
- Determinados medios de transporte	1.989	2.060	-71	-3,4
- Electricidad	0	0	0	---
Impuesto s/ Primas de Seguros	1	1	0	0,0
Tráfico exterior	0	0	0	---
- Tarifa Exterior Común	0	0	0	---
- Exacciones Agrícolas	0	0	0	---
Cotización y Exacción de Azúcar e Isoglucosa	0	0	0	---
Resto Capítulo II	0	0	0	---
TOTAL CAPITULO II	23.804	18.283	5.521	30,2
CAPITULO III - TASAS Y OTROS INGRESOS				
Tasas de Juego	0	0	0	---
Otras Tasas	2	3	-1	-33,3
Recargo de Apremio y Otros	226	230	-4	-1,7
Intereses de Demora	139	169	-30	-17,8
Sanciones Tributarias	328	271	57	21,0
TOTAL CAPITULO III	695	673	22	3,3
TOTAL GENERAL	87.128	74.429	12.699	17,1

TARRAGONA
RECAUDACION TRIBUTARIA APLICADA
(En miles de euros)

DESIGNACION DE LOS INGRESOS	RECAUDACION		VARIACION	
	2001	2000	ABSOLUTA	PORCENTUAL
CAPITULO I - IMPUESTOS DIRECTOS				
Impuesto s/ la Renta de las Personas Físicas	367.969	290.619	77.350	26,6
- Retenciones rendimientos de trabajo y activ. profesionales	344.513	276.766	67.747	24,5
- Retenciones de arrendamientos	14.549	14.629	-80	-0,5
- Retenciones sobre Fondos de Inversión	306	469	-163	-34,8
- Retenciones rendimientos de capital de Personas Físicas	13.425	11.356	2.069	18,2
- Pagos fraccionados de activ. empres. prof. y artísticas	50.605	48.734	1.871	3,8
- Cuota dif. neta de I.R.P.F.	-55.429	-61.335	5.906	9,6
- Participación de las CC. AA. en I.R.P.F.	0	0	0	---
- Asignación tributaria a la Iglesia Católica	0	0	0	---
Impuesto sobre Sociedades	176.065	181.058	-4.993	-2,8
- Retenciones de arrendamientos	6.079	6.129	-50	-0,8
- Retenciones sobre Fondos de Inversión	130	200	-70	-35,0
- Retenciones rendimientos de capital de Sociedades	5.552	4.713	839	17,8
- Pagos fraccionados	87.126	73.500	13.626	18,5
- Cuota diferencial neta de Sociedades	77.178	96.516	-19.338	-20,0
Impuesto sobre la Renta de no Residentes	6.538	19.419	-12.881	-66,3
- Retenciones y Pagos a cuenta	6.130	18.464	-12.334	-66,8
- Cuota diferencial	408	953	-545	-57,2
- Gravamen sobre inmuebles	0	2	-2	-100,0
Impuesto sobre el Patrimonio	241	247	-6	-2,4
Resto Capítulo I	12	1	11	---
TOTAL CAPITULO I	550.825	491.344	59.481	12,1
CAPITULO II - IMPUESTOS INDIRECTOS				
Impuesto sobre el Valor Añadido	418.667	381.129	37.538	9,8
- Importaciones	140.712	128.720	11.992	9,3
- Operaciones interiores	277.955	252.409	25.546	10,1
Impuestos Especiales	31.052	24.149	6.903	28,6
- Alcohol y bebidas derivadas	-175	-406	231	56,9
- Cerveza	13	11	2	18,2
- Productos intermedios	1.048	1.026	22	2,1
- Hidrocarburos	8.811	1.479	7.332	495,7
- Labores del Tabaco	0	0	0	---
- Determinados medios de transporte	21.060	21.620	-560	-2,6
- Electricidad	295	419	-124	-29,6
Impuesto s/ Primas de Seguros	389	373	16	4,3
Tráfico exterior	46.943	31.128	15.815	50,8
- Tarifa Exterior Común	39.074	24.134	14.940	61,9
- Exacciones Agrícolas	7.869	6.994	875	12,5
Cotización y Exacción de Azúcar e Isoglucosa	0	0	0	---
Resto Capítulo II	-845	34	-879	---
TOTAL CAPITULO II	496.206	436.813	59.393	13,6
CAPITULO III - TASAS Y OTROS INGRESOS				
Tasas de Juego	30	26	4	15,4
Otras Tasas	37	50	-13	-26,0
Recargo de Apremio y Otros	2.847	2.556	291	11,4
Intereses de Demora	1.071	1.847	-776	-42,0
Sanciones Tributarias	1.228	1.238	-10	-0,8
TOTAL CAPITULO III	5.213	5.717	-504	-8,8
TOTAL GENERAL	1.052.244	933.874	118.370	12,7

TERUEL
RECAUDACION TRIBUTARIA APLICADA
(En miles de euros)

DESIGNACION DE LOS INGRESOS	RECAUDACION		VARIACION	
	2001	2000	ABSOLUTA	PORCENTUAL
CAPITULO I - IMPUESTOS DIRECTOS				
Impuesto s/ la Renta de las Personas Físicas	60.025	52.176	7.849	15,0
- Retenciones rendimientos de trabajo y activ. profesionales	56.254	49.142	7.112	14,5
- Retenciones de arrendamientos	1.376	1.420	-44	-3,1
- Retenciones sobre Fondos de Inversión	6	43	-37	-86,0
- Retenciones rendimientos de capital de Personas Físicas	1.921	1.485	436	29,4
- Pagos fraccionados de activ. empres. prof. y artísticas	11.471	10.976	495	4,5
- Cuota dif. neta de I.R.P.F.	-11.003	-10.890	-113	-1,0
- Participación de las CC. AA. en I.R.P.F.	0	0	0	---
- Asignación tributaria a la Iglesia Católica	0	0	0	---
Impuesto sobre Sociedades	24.929	26.642	-1.713	-6,4
- Retenciones de arrendamientos	579	594	-15	-2,5
- Retenciones sobre Fondos de Inversión	3	18	-15	-83,3
- Retenciones rendimientos de capital de Sociedades	813	628	185	29,5
- Pagos fraccionados	19.187	15.985	3.202	20,0
- Cuota diferencial neta de Sociedades	4.347	9.417	-5.070	-53,8
Impuesto sobre la Renta de no Residentes	670	503	167	33,2
- Retenciones y Pagos a cuenta	614	418	196	46,9
- Cuota diferencial	56	85	-29	-34,1
- Gravamen sobre inmuebles	0	0	0	---
Impuesto sobre el Patrimonio	1	0	1	---
Resto Capítulo I	0	0	0	---
TOTAL CAPITULO I	85.625	79.321	6.304	7,9
CAPITULO II - IMPUESTOS INDIRECTOS				
Impuesto sobre el Valor Añadido	53.019	44.101	8.918	20,2
- Importaciones	60	58	2	3,4
- Operaciones interiores	52.959	44.043	8.916	20,2
Impuestos Especiales	2.878	2.961	-83	-2,8
- Alcohol y bebidas derivadas	-3	-2	-1	-50,0
- Cerveza	0	0	0	---
- Productos intermedios	0	0	0	---
- Hidrocarburos	-2	1	-3	-300,0
- Labores del Tabaco	0	0	0	---
- Determinados medios de transporte	2.776	2.908	-132	-4,5
- Electricidad	107	54	53	98,1
Impuesto s/ Primas de Seguros	0	0	0	---
Tráfico exterior	90	24	66	275,0
- Tarifa Exterior Común	90	24	66	275,0
- Exacciones Agrícolas	0	0	0	---
Cotización y Exacción de Azúcar e Isoglucosa	0	0	0	---
Resto Capítulo II	6	8	-2	-25,0
TOTAL CAPITULO II	55.993	47.094	8.899	18,9
CAPITULO III - TASAS Y OTROS INGRESOS				
Tasas de Juego	0	0	0	---
Otras Tasas	3	3	0	0,0
Recargo de Apremio y Otros	439	429	10	2,3
Intereses de Demora	175	232	-57	-24,6
Sanciones Tributarias	185	209	-24	-11,5
TOTAL CAPITULO III	802	873	-71	-8,1
TOTAL GENERAL	142.420	127.288	15.132	11,9

TOLEDO
RECAUDACION TRIBUTARIA APLICADA
(En miles de euros)

DESIGNACION DE LOS INGRESOS	RECAUDACION		VARIACION	
	2001	2000	ABSOLUTA	PORCENTUAL
CAPITULO I - IMPUESTOS DIRECTOS				
Impuesto s/ la Renta de las Personas Físicas	299.949	254.822	45.127	17,7
- Retenciones rendimientos de trabajo y activ. profesionales	304.125	261.246	42.879	16,4
- Retenciones de arrendamientos	6.951	7.267	-316	-4,3
- Retenciones sobre Fondos de Inversión	1	1	0	0,0
- Retenciones rendimientos de capital de Personas Físicas	4.737	4.312	425	9,9
- Pagos fraccionados de activ. empres. prof. y artísticas	31.151	30.477	674	2,2
- Cuota dif. neta de I.R.P.F.	-47.016	-48.481	1.465	3,0
- Participación de las CC. AA. en I.R.P.F.	0	0	0	---
- Asignación tributaria a la Iglesia Católica	0	0	0	---
Impuesto sobre Sociedades	122.587	123.784	-1.197	-1,0
- Retenciones de arrendamientos	2.907	3.056	-149	-4,9
- Retenciones sobre Fondos de Inversión	1	0	1	---
- Retenciones rendimientos de capital de Sociedades	1.989	1.796	193	10,7
- Pagos fraccionados	57.028	53.911	3.117	5,8
- Cuota diferencial neta de Sociedades	60.662	65.021	-4.359	-6,7
Impuesto sobre la Renta de no Residentes	644	567	77	13,6
- Retenciones y Pagos a cuenta	656	395	261	66,1
- Cuota diferencial	-18	172	-190	-110,5
- Gravamen sobre inmuebles	6	0	6	---
Impuesto sobre el Patrimonio	4	5	-1	-20,0
Resto Capítulo I	3	2	1	50,0
TOTAL CAPITULO I	423.187	379.180	44.007	11,6
CAPITULO II - IMPUESTOS INDIRECTOS				
Impuesto sobre el Valor Añadido	178.067	163.398	14.669	9,0
- Importaciones	17.297	13.211	4.086	30,9
- Operaciones interiores	160.770	150.187	10.583	7,0
Impuestos Especiales	53.474	57.916	-4.442	-7,7
- Alcohol y bebidas derivadas	39.538	44.265	-4.727	-10,7
- Cerveza	22	35	-13	-37,1
- Productos intermedios	61	92	-31	-33,7
- Hidrocarburos	263	20	243	---
- Labores del Tabaco	0	0	0	---
- Determinados medios de transporte	13.590	13.485	105	0,8
- Electricidad	0	19	-19	-100,0
Impuesto s/ Primas de Seguros	1.737	1.598	139	8,7
Tráfico exterior	48	90	-42	-46,7
- Tarifa Exterior Común	31	91	-60	-65,9
- Exacciones Agrícolas	17	-1	18	---
Cotización y Exacción de Azúcar e Isoglucosa	0	0	0	---
Resto Capítulo II	-235	3	-238	---
TOTAL CAPITULO II	233.091	223.005	10.086	4,5
CAPITULO III - TASAS Y OTROS INGRESOS				
Tasas de Juego	6	1	5	500,0
Otras Tasas	14	-6	20	333,3
Recargo de Apremio y Otros	1.808	1.991	-183	-9,2
Intereses de Demora	1.186	961	225	23,4
Sanciones Tributarias	1.140	1.016	124	12,2
TOTAL CAPITULO III	4.154	3.963	191	4,8
TOTAL GENERAL	660.432	606.148	54.284	9,0

VALENCIA
RECAUDACION TRIBUTARIA APLICADA
(En miles de euros)

DESIGNACION DE LOS INGRESOS	RECAUDACION		VARIACION	
	2001	2000	ABSOLUTA	PORCENTUAL
CAPITULO I - IMPUESTOS DIRECTOS				
Impuesto s/ la Renta de las Personas Físicas	2.206.780	1.437.256	769.524	53,5
- Retenciones rendimientos de trabajo y activ. profesionales	2.071.527	1.326.922	744.605	56,1
- Retenciones de arrendamientos	63.186	63.689	-503	-0,8
- Retenciones sobre Fondos de Inversión	5.626	13.417	-7.791	-58,1
- Retenciones rendimientos de capital de Personas Físicas	105.142	67.942	37.200	54,8
- Pagos fraccionados de activ. empres. prof. y artísticas	150.503	148.835	1.668	1,1
- Cuota dif. neta de I.R.P.F.	-189.204	-183.549	-5.655	-3,1
- Participación de las CC. AA. en I.R.P.F.	0	0	0	---
- Asignación tributaria a la Iglesia Católica	0	0	0	---
Impuesto sobre Sociedades	909.322	816.923	92.399	11,3
- Retenciones de arrendamientos	26.021	26.799	-778	-2,9
- Retenciones sobre Fondos de Inversión	2.395	5.712	-3.317	-58,1
- Retenciones rendimientos de capital de Sociedades	38.700	28.879	9.821	34,0
- Pagos fraccionados	472.434	430.084	42.350	9,8
- Cuota diferencial neta de Sociedades	369.772	325.449	44.323	13,6
Impuesto sobre la Renta de no Residentes	28.621	29.055	-434	-1,5
- Retenciones y Pagos a cuenta	27.810	28.126	-316	-1,1
- Cuota diferencial	797	913	-116	-12,7
- Gravamen sobre inmuebles	14	16	-2	-12,5
Impuesto sobre el Patrimonio	247	193	54	28,0
Resto Capítulo I	49	-165	214	129,7
TOTAL CAPITULO I	3.145.019	2.283.262	861.757	37,7
CAPITULO II - IMPUESTOS INDIRECTOS				
Impuesto sobre el Valor Añadido	1.816.570	1.635.318	181.252	11,1
- Importaciones	759.679	718.421	41.258	5,7
- Operaciones interiores	1.056.891	916.897	139.994	15,3
Impuestos Especiales	322.747	356.338	-33.591	-9,4
- Alcohol y bebidas derivadas	8.408	8.612	-204	-2,4
- Cerveza	24.007	26.050	-2.043	-7,8
- Productos intermedios	1.071	1.052	19	1,8
- Hidrocarburos	219.112	248.369	-29.257	-11,8
- Labores del Tabaco	1.899	1.775	124	7,0
- Determinados medios de transporte	67.471	69.874	-2.403	-3,4
- Electricidad	779	606	173	28,5
Impuesto s/ Primas de Seguros	16.116	14.570	1.546	10,6
Tráfico exterior	147.722	146.572	1.150	0,8
- Tarifa Exterior Común	142.137	139.817	2.320	1,7
- Exacciones Agrícolas	5.585	6.755	-1.170	-17,3
Cotización y Exacción de Azúcar e Isoglucosa	0	0	0	---
Resto Capítulo II	-80	343	-423	-123,3
TOTAL CAPITULO II	2.303.075	2.153.141	149.934	7,0
CAPITULO III - TASAS Y OTROS INGRESOS				
Tasas de Juego	18	156	-138	-88,5
Otras Tasas	145	-90	235	261,1
Recargo de Apremio y Otros	11.089	8.113	2.976	36,7
Intereses de Demora	7.086	6.457	629	9,7
Sanciones Tributarias	4.925	3.996	929	23,2
TOTAL CAPITULO III	23.263	18.632	4.631	24,9
TOTAL GENERAL	5.471.357	4.455.035	1.016.322	22,8

VALLADOLID
RECAUDACION TRIBUTARIA APLICADA
(En miles de euros)

DESIGNACION DE LOS INGRESOS	RECAUDACION		VARIACION	
	2001	2000	ABSOLUTA	PORCENTUAL
CAPITULO I - IMPUESTOS DIRECTOS				
Impuesto s/ la Renta de las Personas Físicas	555.804	448.766	107.038	23,9
- Retenciones rendimientos de trabajo y activ. profesionales	564.797	459.219	105.578	23,0
- Retenciones de arrendamientos	11.534	12.310	-776	-6,3
- Retenciones sobre Fondos de Inversión	15	60	-45	-75,0
- Retenciones rendimientos de capital de Personas Físicas	9.894	9.792	102	1,0
- Pagos fraccionados de activ. empres. prof. y artísticas	30.152	29.889	263	0,9
- Cuota dif. neta de I.R.P.F.	-60.588	-62.504	1.916	3,1
- Participación de las CC. AA. en I.R.P.F.	0	0	0	---
- Asignación tributaria a la Iglesia Católica	0	0	0	---
Impuesto sobre Sociedades	165.196	116.099	49.097	42,3
- Retenciones de arrendamientos	4.862	5.215	-353	-6,8
- Retenciones sobre Fondos de Inversión	6	26	-20	-76,9
- Retenciones rendimientos de capital de Sociedades	4.224	4.155	69	1,7
- Pagos fraccionados	67.802	65.933	1.869	2,8
- Cuota diferencial neta de Sociedades	88.302	40.770	47.532	116,6
Impuesto sobre la Renta de no Residentes	4.872	4.644	228	4,9
- Retenciones y Pagos a cuenta	4.451	4.470	-19	-0,4
- Cuota diferencial	421	174	247	142,0
- Gravamen sobre inmuebles	0	0	0	---
Impuesto sobre el Patrimonio	16	10	6	60,0
Resto Capítulo I	0	-8	8	100,0
TOTAL CAPITULO I	725.888	569.511	156.377	27,5
CAPITULO II - IMPUESTOS INDIRECTOS				
Impuesto sobre el Valor Añadido	332.782	311.593	21.189	6,8
- Importaciones	17.653	15.498	2.155	13,9
- Operaciones interiores	315.129	296.095	19.034	6,4
Impuestos Especiales	12.926	19.052	-6.126	-32,2
- Alcohol y bebidas derivadas	1.184	5.178	-3.994	-77,1
- Cerveza	3	1	2	200,0
- Productos intermedios	57	42	15	35,7
- Hidrocarburos	-151	-86	-65	-75,6
- Labores del Tabaco	67	74	-7	-9,5
- Determinados medios de transporte	11.331	13.393	-2.062	-15,4
- Electricidad	435	450	-15	-3,3
Impuesto s/ Primas de Seguros	546	490	56	11,4
Tráfico exterior	2.084	2.508	-424	-16,9
- Tarifa Exterior Común	2.080	2.508	-428	-17,1
- Exacciones Agrícolas	4	0	4	---
Cotización y Exacción de Azúcar e Isoglucosa	0	0	0	---
Resto Capítulo II	0	-66	66	100,0
TOTAL CAPITULO II	348.338	333.577	14.761	4,4
CAPITULO III - TASAS Y OTROS INGRESOS				
Tasas de Juego	10	63	-53	-84,1
Otras Tasas	24	9	15	166,7
Recargo de Apremio y Otros	2.183	1.941	242	12,5
Intereses de Demora	2.326	1.224	1.102	90,0
Sanciones Tributarias	982	1.058	-76	-7,2
TOTAL CAPITULO III	5.525	4.295	1.230	28,6
TOTAL GENERAL	1.079.751	907.383	172.368	19,0

VIZCAYA
RECAUDACION TRIBUTARIA APLICADA
(En miles de euros)

DESIGNACION DE LOS INGRESOS	RECAUDACION		VARIACION	
	2001	2000	ABSOLUTA	PORCENTUAL
CAPITULO I - IMPUESTOS DIRECTOS				
Impuesto s/ la Renta de las Personas Físicas	899.383	771.027	128.356	16,6
- Retenciones rendimientos de trabajo y activ. profesionales	643.609	542.873	100.736	18,6
- Retenciones de arrendamientos	643	785	-142	-18,1
- Retenciones sobre Fondos de Inversión	1.791	5.671	-3.880	-68,4
- Retenciones rendimientos de capital de Personas Físicas	253.167	222.409	30.758	13,8
- Pagos fraccionados de activ. empres. prof. y artísticas	42	26	16	61,5
- Cuota dif. neta de I.R.P.F.	131	-737	868	117,8
- Participación de las CC. AA. en I.R.P.F.	0	0	0	---
- Asignación tributaria a la Iglesia Católica	0	0	0	---
Impuesto sobre Sociedades	92.267	513.421	-421.154	-82,0
- Retenciones de arrendamientos	274	335	-61	-18,2
- Retenciones sobre Fondos de Inversión	762	2.414	-1.652	-68,4
- Retenciones rendimientos de capital de Sociedades	107.777	94.573	13.204	14,0
- Pagos fraccionados	238.966	321.810	-82.844	-25,7
- Cuota diferencial neta de Sociedades	-255.512	94.289	-349.801	-371,0
Impuesto sobre la Renta de no Residentes	22.335	31.720	-9.385	-29,6
- Retenciones y Pagos a cuenta	22.654	31.617	-8.963	-28,3
- Cuota diferencial	-322	94	-416	-442,6
- Gravamen sobre inmuebles	3	9	-6	-66,7
Impuesto sobre el Patrimonio	217	372	-155	-41,7
Resto Capítulo I	0	-174	174	100,0
TOTAL CAPITULO I	1.014.202	1.316.366	-302.164	-23,0
CAPITULO II - IMPUESTOS INDIRECTOS				
Impuesto sobre el Valor Añadido	1.096.381	995.165	101.216	10,2
- Importaciones	568.203	562.755	5.448	1,0
- Operaciones interiores	528.178	432.410	95.768	22,1
Impuestos Especiales	203.690	200.121	3.569	1,8
- Alcohol y bebidas derivadas	587	314	273	86,9
- Cerveza	2	1	1	100,0
- Productos intermedios	0	-45	45	100,0
- Hidrocarburos	64	-7	71	---
- Labores del Tabaco	2	1	1	100,0
- Determinados medios de transporte	838	1.192	-354	-29,7
- Electricidad	202.197	198.665	3.532	1,8
Impuesto s/ Primas de Seguros	20.068	18.902	1.166	6,2
Tráfico exterior	34.817	33.611	1.206	3,6
- Tarifa Exterior Común	34.253	32.746	1.507	4,6
- Exacciones Agrícolas	564	865	-301	-34,8
Cotización y Exacción de Azúcar e Isoglucosa	0	0	0	---
Resto Capítulo II	-225	1.500	-1.725	-115,0
TOTAL CAPITULO II	1.354.731	1.249.299	105.432	8,4
CAPITULO III - TASAS Y OTROS INGRESOS				
Tasas de Juego	1.585	973	612	62,9
Otras Tasas	29	18	11	61,1
Recargo de Apremio y Otros	1.221	663	558	84,2
Intereses de Demora	1.671	-189	1.860	984,1
Sanciones Tributarias	210	210	0	0,0
TOTAL CAPITULO III	4.716	1.675	3.041	181,6
TOTAL GENERAL	2.373.649	2.567.340	-193.691	-7,5

ZAMORA
RECAUDACION TRIBUTARIA APLICADA
(En miles de euros)

DESIGNACION DE LOS INGRESOS	RECAUDACION		VARIACION	
	2001	2000	ABSOLUTA	PORCENTUAL
CAPITULO I - IMPUESTOS DIRECTOS				
Impuesto s/ la Renta de las Personas Físicas	51.910	45.044	6.866	15,2
- Retenciones rendimientos de trabajo y activ. profesionales	49.118	42.794	6.324	14,8
- Retenciones de arrendamientos	1.988	2.056	-68	-3,3
- Retenciones sobre Fondos de Inversión	3	0	3	---
- Retenciones rendimientos de capital de Personas Físicas	1.765	1.350	415	30,7
- Pagos fraccionados de activ. empres. prof. y artísticas	12.168	12.046	122	1,0
- Cuota dif. neta de I.R.P.F.	-13.132	-13.202	70	0,5
- Participación de las CC. AA. en I.R.P.F.	0	0	0	---
- Asignación tributaria a la Iglesia Católica	0	0	0	---
Impuesto sobre Sociedades	17.913	14.607	3.306	22,6
- Retenciones de arrendamientos	827	860	-33	-3,8
- Retenciones sobre Fondos de Inversión	1	0	1	---
- Retenciones rendimientos de capital de Sociedades	752	574	178	31,0
- Pagos fraccionados	7.021	6.428	593	9,2
- Cuota diferencial neta de Sociedades	9.312	6.745	2.567	38,1
Impuesto sobre la Renta de no Residentes	56	69	-13	-18,8
- Retenciones y Pagos a cuenta	70	60	10	16,7
- Cuota diferencial	-14	9	-23	-255,6
- Gravamen sobre inmuebles	0	0	0	---
Impuesto sobre el Patrimonio	1	0	1	---
Resto Capítulo I	0	1	-1	-100,0
TOTAL CAPITULO I	69.880	59.721	10.159	17,0
CAPITULO II - IMPUESTOS INDIRECTOS				
Impuesto sobre el Valor Añadido	28.228	30.989	-2.761	-8,9
- Importaciones	335	330	5	1,5
- Operaciones interiores	27.893	30.659	-2.766	-9,0
Impuestos Especiales	5.527	4.600	927	20,2
- Alcohol y bebidas derivadas	1.463	1.170	293	25,0
- Cerveza	0	0	0	---
- Productos intermedios	1	2	-1	-50,0
- Hidrocarburos	150	5	145	---
- Labores del Tabaco	0	0	0	---
- Determinados medios de transporte	3.902	3.415	487	14,3
- Electricidad	11	8	3	37,5
Impuesto s/ Primas de Seguros	0	0	0	---
Tráfico exterior	0	1	-1	-100,0
- Tarifa Exterior Común	0	1	-1	-100,0
- Exacciones Agrícolas	0	0	0	---
Cotización y Exacción de Azúcar e Isoglucosa	0	0	0	---
Resto Capítulo II	0	0	0	---
TOTAL CAPITULO II	33.755	35.590	-1.835	-5,2
CAPITULO III - TASAS Y OTROS INGRESOS				
Tasas de Juego	0	-11	11	100,0
Otras Tasas	18	-1	19	---
Recargo de Apremio y Otros	551	579	-28	-4,8
Intereses de Demora	248	224	24	10,7
Sanciones Tributarias	430	504	-74	-14,7
TOTAL CAPITULO III	1.247	1.295	-48	-3,7
TOTAL GENERAL	104.882	96.606	8.276	8,6

ZARAGOZA
RECAUDACION TRIBUTARIA APLICADA
(En miles de euros)

DESIGNACION DE LOS INGRESOS	RECAUDACION		VARIACION	
	2001	2000	ABSOLUTA	PORCENTUAL
CAPITULO I - IMPUESTOS DIRECTOS				
Impuesto s/ la Renta de las Personas Físicas	932.779	849.181	83.598	9,8
- Retenciones rendimientos de trabajo y activ. profesionales	861.230	775.817	85.413	11,0
- Retenciones de arrendamientos	23.968	24.867	-899	-3,6
- Retenciones sobre Fondos de Inversión	7.130	17.004	-9.874	-58,1
- Retenciones rendimientos de capital de Personas Físicas	68.246	54.020	14.226	26,3
- Pagos fraccionados de activ. empres. prof. y artísticas	65.565	64.517	1.048	1,6
- Cuota dif. neta de I.R.P.F.	-93.360	-87.044	-6.316	-7,3
- Participación de las CC. AA. en I.R.P.F.	0	0	0	---
- Asignación tributaria a la Iglesia Católica	0	0	0	---
Impuesto sobre Sociedades	384.534	429.726	-45.192	-10,5
- Retenciones de arrendamientos	10.039	10.462	-423	-4,0
- Retenciones sobre Fondos de Inversión	3.035	7.238	-4.203	-58,1
- Retenciones rendimientos de capital de Sociedades	28.302	22.523	5.779	25,7
- Pagos fraccionados	211.104	215.944	-4.840	-2,2
- Cuota diferencial neta de Sociedades	132.054	173.559	-41.505	-23,9
Impuesto sobre la Renta de no Residentes	19.252	14.659	4.593	31,3
- Retenciones y Pagos a cuenta	15.085	13.025	2.060	15,8
- Cuota diferencial	4.165	1.634	2.531	154,9
- Gravamen sobre inmuebles	2	0	2	---
Impuesto sobre el Patrimonio	69	33	36	109,1
Resto Capítulo I	5	13	-8	-61,5
TOTAL CAPITULO I	1.336.639	1.293.612	43.027	3,3
CAPITULO II - IMPUESTOS INDIRECTOS				
Impuesto sobre el Valor Añadido	701.523	679.510	22.013	3,2
- Importaciones	64.227	75.723	-11.496	-15,2
- Operaciones interiores	637.296	603.787	33.509	5,5
Impuestos Especiales	40.943	44.247	-3.304	-7,5
- Alcohol y bebidas derivadas	-547	87	-634	-728,7
- Cerveza	3.188	3.267	-79	-2,4
- Productos intermedios	99	107	-8	-7,5
- Hidrocarburos	-295	-167	-128	-76,6
- Labores del Tabaco	0	0	0	---
- Determinados medios de transporte	21.750	23.638	-1.888	-8,0
- Electricidad	16.748	17.315	-567	-3,3
Impuesto s/ Primas de Seguros	5.180	5.096	84	1,6
Tráfico exterior	14.249	20.246	-5.997	-29,6
- Tarifa Exterior Común	14.249	19.493	-5.244	-26,9
- Exacciones Agrícolas	0	753	-753	-100,0
Cotización y Exacción de Azúcar e Isoglucosa	0	0	0	---
Resto Capítulo II	428	8	420	---
TOTAL CAPITULO II	762.323	749.107	13.216	1,8
CAPITULO III - TASAS Y OTROS INGRESOS				
Tasas de Juego	56	107	-51	-47,7
Otras Tasas	59	109	-50	-45,9
Recargo de Apremio y Otros	4.092	3.398	694	20,4
Intereses de Demora	12.467	3.588	8.879	247,5
Sanciones Tributarias	2.256	1.847	409	22,1
TOTAL CAPITULO III	18.930	9.049	9.881	109,2
TOTAL GENERAL	2.117.892	2.051.768	66.124	3,2

CARTAGENA
RECAUDACION TRIBUTARIA APLICADA
(En miles de euros)

DESIGNACION DE LOS INGRESOS	RECAUDACION		VARIACION	
	2001	2000	ABSOLUTA	PORCENTUAL
CAPITULO I - IMPUESTOS DIRECTOS				
Impuesto s/ la Renta de las Personas Físicas	75.977	58.657	17.320	29,5
- Retenciones rendimientos de trabajo y activ. profesionales	77.402	64.346	13.056	20,3
- Retenciones de arrendamientos	2.227	2.282	-55	-2,4
- Retenciones sobre Fondos de Inversión	0	0	0	---
- Retenciones rendimientos de capital de Personas Físicas	2.369	1.418	951	67,1
- Pagos fraccionados de activ. empres. prof. y artísticas	12.288	11.784	504	4,3
- Cuota dif. neta de I.R.P.F.	-18.309	-21.173	2.864	13,5
- Participación de las CC. AA. en I.R.P.F.	0	0	0	---
- Asignación tributaria a la Iglesia Católica	0	0	0	---
Impuesto sobre Sociedades	60.447	53.637	6.810	12,7
- Retenciones de arrendamientos	939	965	-26	-2,7
- Retenciones sobre Fondos de Inversión	0	0	0	---
- Retenciones rendimientos de capital de Sociedades	999	603	396	65,7
- Pagos fraccionados	24.365	25.547	-1.182	-4,6
- Cuota diferencial neta de Sociedades	34.144	26.522	7.622	28,7
Impuesto sobre la Renta de no Residentes	2.512	1.519	993	65,4
- Retenciones y Pagos a cuenta	2.376	1.542	834	54,1
- Cuota diferencial	114	-56	170	303,6
- Gravamen sobre inmuebles	22	33	-11	-33,3
Impuesto sobre el Patrimonio	163	125	38	30,4
Resto Capítulo I	2	22	-20	-90,9
TOTAL CAPITULO I	139.101	113.960	25.141	22,1
CAPITULO II - IMPUESTOS INDIRECTOS				
Impuesto sobre el Valor Añadido	101.499	67.551	33.948	50,3
- Importaciones	79.865	50.481	29.384	58,2
- Operaciones interiores	21.634	17.070	4.564	26,7
Impuestos Especiales	27.443	28.724	-1.281	-4,5
- Alcohol y bebidas derivadas	9.571	8.996	575	6,4
- Cerveza	18	3	15	500,0
- Productos intermedios	11	1	10	---
- Hidrocarburos	10.815	12.724	-1.909	-15,0
- Labores del Tabaco	0	0	0	---
- Determinados medios de transporte	6.992	6.980	12	0,2
- Electricidad	36	20	16	80,0
Impuesto s/ Primas de Seguros	0	5	-5	-100,0
Tráfico exterior	6.596	5.395	1.201	22,3
- Tarifa Exterior Común	3.664	2.524	1.140	45,2
- Exacciones Agrícolas	2.932	2.871	61	2,1
Cotización y Exacción de Azúcar e Isoglucosa	0	0	0	---
Resto Capítulo II	0	92	-92	-100,0
TOTAL CAPITULO II	135.538	101.767	33.771	33,2
CAPITULO III - TASAS Y OTROS INGRESOS				
Tasas de Juego	0	0	0	---
Otras Tasas	13	4	9	225,0
Recargo de Apremio y Otros	711	823	-112	-13,6
Intereses de Demora	472	199	273	137,2
Sanciones Tributarias	498	1.261	-763	-60,5
TOTAL CAPITULO III	1.694	2.287	-593	-25,9
TOTAL GENERAL	276.333	218.014	58.319	26,8

GIJON
RECAUDACION TRIBUTARIA APLICADA
(En miles de euros)

DESIGNACION DE LOS INGRESOS	RECAUDACION		VARIACION	
	2001	2000	ABSOLUTA	PORCENTUAL
CAPITULO I - IMPUESTOS DIRECTOS				
Impuesto s/ la Renta de las Personas Físicas	131.668	114.547	17.121	14,9
- Retenciones rendimientos de trabajo y activ. profesionales	135.256	117.349	17.907	15,3
- Retenciones de arrendamientos	5.853	6.169	-316	-5,1
- Retenciones sobre Fondos de Inversión	16	7	9	128,6
- Retenciones rendimientos de capital de Personas Físicas	3.150	3.166	-16	-0,5
- Pagos fraccionados de activ. empres. prof. y artísticas	18.468	18.435	33	0,2
- Cuota dif. neta de I.R.P.F.	-31.075	-30.579	-496	-1,6
- Participación de las CC. AA. en I.R.P.F.	0	0	0	---
- Asignación tributaria a la Iglesia Católica	0	0	0	---
Impuesto sobre Sociedades	68.754	65.142	3.612	5,5
- Retenciones de arrendamientos	2.446	2.599	-153	-5,9
- Retenciones sobre Fondos de Inversión	7	3	4	133,3
- Retenciones rendimientos de capital de Sociedades	1.270	1.199	71	5,9
- Pagos fraccionados	34.496	30.182	4.314	14,3
- Cuota diferencial neta de Sociedades	30.535	31.159	-624	-2,0
Impuesto sobre la Renta de no Residentes	1.007	1.059	-52	-4,9
- Retenciones y Pagos a cuenta	780	661	119	18,0
- Cuota diferencial	222	393	-171	-43,5
- Gravamen sobre inmuebles	5	5	0	0,0
Impuesto sobre el Patrimonio	312	254	58	22,8
Resto Capítulo I	36	1	35	---
TOTAL CAPITULO I	201.777	181.003	20.774	11,5
CAPITULO II - IMPUESTOS INDIRECTOS				
Impuesto sobre el Valor Añadido	267.292	245.832	21.460	8,7
- Importaciones	141.555	127.903	13.652	10,7
- Operaciones interiores	125.737	117.929	7.808	6,6
Impuestos Especiales	69.523	81.616	-12.093	-14,8
- Alcohol y bebidas derivadas	336	379	-43	-11,3
- Cerveza	0	0	0	---
- Productos intermedios	0	0	0	---
- Hidrocarburos	62.721	75.033	-12.312	-16,4
- Labores del Tabaco	0	0	0	---
- Determinados medios de transporte	6.466	6.204	262	4,2
- Electricidad	0	0	0	---
Impuesto s/ Primas de Seguros	0	0	0	---
Tráfico exterior	2.129	1.904	225	11,8
- Tarifa Exterior Común	2.129	1.463	666	45,5
- Exacciones Agrícolas	0	441	-441	-100,0
Cotización y Exacción de Azúcar e Isoglucosa	0	0	0	---
Resto Capítulo II	310	1.110	-800	-72,1
TOTAL CAPITULO II	339.254	330.462	8.792	2,7
CAPITULO III - TASAS Y OTROS INGRESOS				
Tasas de Juego	0	0	0	---
Otras Tasas	8	1	7	700,0
Recargo de Apremio y Otros	1.406	1.411	-5	-0,4
Intereses de Demora	1.146	1.099	47	4,3
Sanciones Tributarias	685	512	173	33,8
TOTAL CAPITULO III	3.245	3.023	222	7,3
TOTAL GENERAL	544.276	514.488	29.788	5,8

JEREZ DE LA FRONTERA
RECAUDACION TRIBUTARIA APLICADA
(En miles de euros)

DESIGNACION DE LOS INGRESOS	RECAUDACION		VARIACION	
	2001	2000	ABSOLUTA	PORCENTUAL
CAPITULO I - IMPUESTOS DIRECTOS				
Impuesto s/ la Renta de las Personas Físicas	47.649	39.441	8.208	20,8
- Retenciones rendimientos de trabajo y activ. profesionales	52.110	46.739	5.371	11,5
- Retenciones de arrendamientos	2.000	2.097	-97	-4,6
- Retenciones sobre Fondos de Inversión	4	21	-17	-81,0
- Retenciones rendimientos de capital de Personas Físicas	1.979	1.502	477	31,8
- Pagos fraccionados de activ. empres. prof. y artísticas	10.421	9.883	538	5,4
- Cuota dif. neta de I.R.P.F.	-18.865	-20.801	1.936	9,3
- Participación de las CC. AA. en I.R.P.F.	0	0	0	---
- Asignación tributaria a la Iglesia Católica	0	0	0	---
Impuesto sobre Sociedades	20.905	23.560	-2.655	-11,3
- Retenciones de arrendamientos	833	870	-37	-4,3
- Retenciones sobre Fondos de Inversión	1	9	-8	-88,9
- Retenciones rendimientos de capital de Sociedades	804	526	278	52,9
- Pagos fraccionados	13.027	12.286	741	6,0
- Cuota diferencial neta de Sociedades	6.240	9.869	-3.629	-36,8
Impuesto sobre la Renta de no Residentes	338	317	21	6,6
- Retenciones y Pagos a cuenta	330	308	22	7,1
- Cuota diferencial	8	10	-2	-20,0
- Gravamen sobre inmuebles	0	-1	1	100,0
Impuesto sobre el Patrimonio	4	2	2	100,0
Resto Capítulo I	85	0	85	---
TOTAL CAPITULO I	68.981	63.320	5.661	8,9
CAPITULO II - IMPUESTOS INDIRECTOS				
Impuesto sobre el Valor Añadido	88.368	67.252	21.116	31,4
- Importaciones	33.759	19.478	14.281	73,3
- Operaciones interiores	54.609	47.774	6.835	14,3
Impuestos Especiales	67.220	59.895	7.325	12,2
- Alcohol y bebidas derivadas	54.051	48.305	5.746	11,9
- Cerveza	0	0	0	---
- Productos intermedios	1.410	2.226	-816	-36,7
- Hidrocarburos	6.031	3.651	2.380	65,2
- Labores del Tabaco	1	3	-2	-66,7
- Determinados medios de transporte	5.587	5.575	12	0,2
- Electricidad	140	135	5	3,7
Impuesto s/ Primas de Seguros	0	0	0	---
Tráfico exterior	3	3	0	0,0
- Tarifa Exterior Común	3	3	0	0,0
- Exacciones Agrícolas	0	0	0	---
Cotización y Exacción de Azúcar e Isoglucosa	0	0	0	---
Resto Capítulo II	-252	-143	-109	-76,2
TOTAL CAPITULO II	155.339	127.007	28.332	22,3
CAPITULO III - TASAS Y OTROS INGRESOS				
Tasas de Juego	14	31	-17	-54,8
Otras Tasas	3	0	3	---
Recargo de Apremio y Otros	1.323	1.016	307	30,2
Intereses de Demora	1.193	1.506	-313	-20,8
Sanciones Tributarias	579	641	-62	-9,7
TOTAL CAPITULO III	3.112	3.194	-82	-2,6
TOTAL GENERAL	227.432	193.521	33.911	17,5

VIGO
RECAUDACION TRIBUTARIA APLICADA
(En miles de euros)

DESIGNACION DE LOS INGRESOS	RECAUDACION		VARIACION	
	2001	2000	ABSOLUTA	PORCENTUAL
CAPITULO I - IMPUESTOS DIRECTOS				
Impuesto s/ la Renta de las Personas Físicas	303.614	253.704	49.910	19,7
- Retenciones rendimientos de trabajo y activ. profesionales	285.736	240.966	44.770	18,6
- Retenciones de arrendamientos	8.410	8.600	-190	-2,2
- Retenciones sobre Fondos de Inversión	0	0	0	---
- Retenciones rendimientos de capital de Personas Físicas	18.765	11.926	6.839	57,3
- Pagos fraccionados de activ. empres. prof. y artísticas	18.466	18.396	70	0,4
- Cuota dif. neta de I.R.P.F.	-27.763	-26.184	-1.579	-6,0
- Participación de las CC. AA. en I.R.P.F.	0	0	0	---
- Asignación tributaria a la Iglesia Católica	0	0	0	---
Impuesto sobre Sociedades	134.791	143.955	-9.164	-6,4
- Retenciones de arrendamientos	3.490	3.587	-97	-2,7
- Retenciones sobre Fondos de Inversión	0	0	0	---
- Retenciones rendimientos de capital de Sociedades	7.931	4.971	2.960	59,5
- Pagos fraccionados	74.753	74.519	234	0,3
- Cuota diferencial neta de Sociedades	48.617	60.878	-12.261	-20,1
Impuesto sobre la Renta de no Residentes	6.882	5.244	1.638	31,2
- Retenciones y Pagos a cuenta	6.290	4.505	1.785	39,6
- Cuota diferencial	582	737	-155	-21,0
- Gravamen sobre inmuebles	10	2	8	400,0
Impuesto sobre el Patrimonio	342	335	7	2,1
Resto Capítulo I	11	-6	17	283,3
TOTAL CAPITULO I	445.640	403.232	42.408	10,5
CAPITULO II - IMPUESTOS INDIRECTOS				
Impuesto sobre el Valor Añadido	384.523	419.016	-34.493	-8,2
- Importaciones	102.600	92.897	9.703	10,4
- Operaciones interiores	281.923	326.119	-44.196	-13,6
Impuestos Especiales	11.352	11.474	-122	-1,1
- Alcohol y bebidas derivadas	80	12	68	566,7
- Cerveza	61	51	10	19,6
- Productos intermedios	16	23	-7	-30,4
- Hidrocarburos	6	-43	49	114,0
- Labores del Tabaco	0	0	0	---
- Determinados medios de transporte	11.060	11.248	-188	-1,7
- Electricidad	129	183	-54	-29,5
Impuesto s/ Primas de Seguros	545	511	34	6,7
Tráfico exterior	34.135	30.498	3.637	11,9
- Tarifa Exterior Común	34.120	30.482	3.638	11,9
- Exacciones Agrícolas	15	16	-1	-6,3
Cotización y Exacción de Azúcar e Isoglucosa	0	0	0	---
Resto Capítulo II	-316	12	-328	---
TOTAL CAPITULO II	430.239	461.511	-31.272	-6,8
CAPITULO III - TASAS Y OTROS INGRESOS				
Tasas de Juego	1	1	0	0,0
Otras Tasas	33	23	10	43,5
Recargo de Apremio y Otros	2.108	1.445	663	45,9
Intereses de Demora	800	1.436	-636	-44,3
Sanciones Tributarias	896	720	176	24,4
TOTAL CAPITULO III	3.838	3.625	213	5,9
TOTAL GENERAL	879.717	868.368	11.349	1,3

CEUTA
RECAUDACION TRIBUTARIA APLICADA
(En miles de euros)

DESIGNACION DE LOS INGRESOS	RECAUDACION		VARIACION	
	2001	2000	ABSOLUTA	PORCENTUAL
CAPITULO I - IMPUESTOS DIRECTOS				
Impuesto s/ la Renta de las Personas Físicas	24.478	21.450	3.028	14,1
- Retenciones rendimientos de trabajo y activ. profesionales	27.019	24.162	2.857	11,8
- Retenciones de arrendamientos	588	600	-12	-2,0
- Retenciones sobre Fondos de Inversión	6	22	-16	-72,7
- Retenciones rendimientos de capital de Personas Físicas	1.031	1.209	-178	-14,7
- Pagos fraccionados de activ. empres. prof. y artísticas	2.326	2.233	93	4,2
- Cuota dif. neta de I.R.P.F.	-6.492	-6.776	284	4,2
- Participación de las CC. AA. en I.R.P.F.	0	0	0	---
- Asignación tributaria a la Iglesia Católica	0	0	0	---
Impuesto sobre Sociedades	11.789	9.277	2.512	27,1
- Retenciones de arrendamientos	241	256	-15	-5,9
- Retenciones sobre Fondos de Inversión	2	9	-7	-77,8
- Retenciones rendimientos de capital de Sociedades	439	515	-76	-14,8
- Pagos fraccionados	5.501	5.146	355	6,9
- Cuota diferencial neta de Sociedades	5.606	3.351	2.255	67,3
Impuesto sobre la Renta de no Residentes	227	115	112	97,4
- Retenciones y Pagos a cuenta	189	112	77	68,8
- Cuota diferencial	38	3	35	---
- Gravamen sobre inmuebles	0	0	0	---
Impuesto sobre el Patrimonio	1.595	1.456	139	9,5
Resto Capítulo I	666	50	616	---
TOTAL CAPITULO I	38.755	32.348	6.407	19,8
CAPITULO II - IMPUESTOS INDIRECTOS				
Impuesto sobre el Valor Añadido	3.644	2.693	951	35,3
- Importaciones	0	0	0	---
- Operaciones interiores	3.644	2.693	951	35,3
Impuestos Especiales	1.051	948	103	10,9
- Alcohol y bebidas derivadas	0	0	0	---
- Cerveza	0	0	0	---
- Productos intermedios	0	0	0	---
- Hidrocarburos	0	0	0	---
- Labores del Tabaco	0	0	0	---
- Determinados medios de transporte	410	313	97	31,0
- Electricidad	641	635	6	0,9
Impuesto s/ Primas de Seguros	0	0	0	---
Tráfico exterior	5	0	5	---
- Tarifa Exterior Común	5	0	5	---
- Exacciones Agrícolas	0	0	0	---
Cotización y Exacción de Azúcar e Isoglucosa	0	0	0	---
Resto Capítulo II	4.387	4.167	220	5,3
TOTAL CAPITULO II	9.087	7.808	1.279	16,4
CAPITULO III - TASAS Y OTROS INGRESOS				
Tasas de Juego	5.102	5.399	-297	-5,5
Otras Tasas	0	0	0	---
Recargo de Apremio y Otros	314	257	57	22,2
Intereses de Demora	65	71	-6	-8,5
Sanciones Tributarias	122	99	23	23,2
TOTAL CAPITULO III	5.603	5.826	-223	-3,8
TOTAL GENERAL	53.445	45.982	7.463	16,2

MELILLA
RECAUDACION TRIBUTARIA APLICADA
(En miles de euros)

DESIGNACION DE LOS INGRESOS	RECAUDACION		VARIACION	
	2001	2000	ABSOLUTA	PORCENTUAL
CAPITULO I - IMPUESTOS DIRECTOS				
Impuesto s/ la Renta de las Personas Físicas	17.866	17.044	822	4,8
- Retenciones rendimientos de trabajo y activ. profesionales	20.784	18.768	2.016	10,7
- Retenciones de arrendamientos	343	340	3	0,9
- Retenciones sobre Fondos de Inversión	0	0	0	---
- Retenciones rendimientos de capital de Personas Físicas	674	921	-247	-26,8
- Pagos fraccionados de activ. empres. prof. y artísticas	2.907	2.861	46	1,6
- Cuota dif. neta de I.R.P.F.	-6.842	-5.846	-996	-17,0
- Participación de las CC. AA. en I.R.P.F.	0	0	0	---
- Asignación tributaria a la Iglesia Católica	0	0	0	---
Impuesto sobre Sociedades	7.832	8.045	-213	-2,6
- Retenciones de arrendamientos	144	141	3	2,1
- Retenciones sobre Fondos de Inversión	0	0	0	---
- Retenciones rendimientos de capital de Sociedades	287	392	-105	-26,8
- Pagos fraccionados	3.817	3.466	351	10,1
- Cuota diferencial neta de Sociedades	3.584	4.046	-462	-11,4
Impuesto sobre la Renta de no Residentes	1.507	1.250	257	20,6
- Retenciones y Pagos a cuenta	1.472	1.235	237	19,2
- Cuota diferencial	35	15	20	133,3
- Gravamen sobre inmuebles	0	0	0	---
Impuesto sobre el Patrimonio	1.172	1.157	15	1,3
Resto Capítulo I	1.444	1.162	282	24,3
TOTAL CAPITULO I	29.821	28.658	1.163	4,1
CAPITULO II - IMPUESTOS INDIRECTOS				
Impuesto sobre el Valor Añadido	588	174	414	237,9
- Importaciones	0	0	0	---
- Operaciones interiores	588	174	414	237,9
Impuestos Especiales	980	66	914	---
- Alcohol y bebidas derivadas	0	0	0	---
- Cerveza	0	0	0	---
- Productos intermedios	0	0	0	---
- Hidrocarburos	0	0	0	---
- Labores del Tabaco	0	0	0	---
- Determinados medios de transporte	97	66	31	47,0
- Electricidad	883	0	883	---
Impuesto s/ Primas de Seguros	0	0	0	---
Tráfico exterior	2	0	2	---
- Tarifa Exterior Común	2	0	2	---
- Exacciones Agrícolas	0	0	0	---
Cotización y Exacción de Azúcar e Isoglucosa	0	0	0	---
Resto Capítulo II	3.804	3.673	131	3,6
TOTAL CAPITULO II	5.374	3.913	1.461	37,3
CAPITULO III - TASAS Y OTROS INGRESOS				
Tasas de Juego	1.735	1.307	428	32,7
Otras Tasas	0	0	0	---
Recargo de Apremio y Otros	200	125	75	60,0
Intereses de Demora	36	27	9	33,3
Sanciones Tributarias	113	125	-12	-9,6
TOTAL CAPITULO III	2.084	1.584	500	31,6
TOTAL GENERAL	37.279	34.155	3.124	9,1

SERVICIOS CENTRALES
RECAUDACION TRIBUTARIA APLICADA
(En miles de euros)

DESIGNACION DE LOS INGRESOS	RECAUDACION		VARIACION	
	2001	2000	ABSOLUTA	PORCENTUAL
CAPITULO I - IMPUESTOS DIRECTOS				
Impuesto s/ la Renta de las Personas Físicas	-3.733.977	-3.073.900	-660.077	-21,5
- Retenciones rendimientos de trabajo y activ. profesionales	1.213.937	1.161.183	52.754	4,5
- Retenciones de arrendamientos	392	425	-33	-7,8
- Retenciones sobre Fondos de Inversión	0	0	0	---
- Retenciones rendimientos de capital de Personas Físicas	426.283	538.934	-112.651	-20,9
- Pagos fraccionados de activ. empres. prof. y artísticas	0	0	0	---
- Cuota dif. neta de I.R.P.F.	0	0	0	---
- Participación de las CC. AA. en I.R.P.F.	-5.244.106	-4.646.518	-597.588	-12,9
- Asignación tributaria a la Iglesia Católica	-130.483	-127.924	-2.559	-2,0
Impuesto sobre Sociedades	164.387	199.137	-34.750	-17,5
- Retenciones de arrendamientos	1.117	1.090	27	2,5
- Retenciones sobre Fondos de Inversión	0	0	0	---
- Retenciones rendimientos de capital de Sociedades	163.270	198.047	-34.777	-17,6
- Pagos fraccionados	0	0	0	---
- Cuota diferencial neta de Sociedades	0	0	0	---
Impuesto sobre la Renta de no Residentes	360	44	316	718,2
- Retenciones y Pagos a cuenta	360	44	316	718,2
- Cuota diferencial	0	0	0	---
- Gravamen sobre inmuebles	0	0	0	---
Impuesto sobre el Patrimonio	0	0	0	---
Resto Capítulo I	0	0	0	---
TOTAL CAPITULO I	-3.569.230	-2.874.719	-694.511	-24,2
CAPITULO II - IMPUESTOS INDIRECTOS				
Impuesto sobre el Valor Añadido	35	327	-292	-89,3
- Importaciones	0	0	0	---
- Operaciones interiores	35	327	-292	-89,3
Impuestos Especiales	0	0	0	---
- Alcohol y bebidas derivadas	0	0	0	---
- Cerveza	0	0	0	---
- Productos intermedios	0	0	0	---
- Hidrocarburos	0	0	0	---
- Labores del Tabaco	0	0	0	---
- Determinados medios de transporte	0	0	0	---
- Electricidad	0	0	0	---
Impuesto s/ Primas de Seguros	0	0	0	---
Tráfico exterior	0	0	0	---
- Tarifa Exterior Común	0	0	0	---
- Exacciones Agrícolas	0	0	0	---
Cotización y Exacción de Azúcar e Isoglucosa	0	0	0	---
Resto Capítulo II	319	385	-66	-17,1
TOTAL CAPITULO II	354	712	-358	-50,3
CAPITULO III - TASAS Y OTROS INGRESOS				
Tasas de Juego	0	0	0	---
Otras Tasas	772.705	351.457	421.248	119,9
Recargo de Apremio y Otros	0	0	0	---
Intereses de Demora	0	25	-25	-100,0
Sanciones Tributarias	0	0	0	---
TOTAL CAPITULO III	772.705	351.482	421.223	119,8
TOTAL GENERAL	-2.796.171	-2.522.525	-273.646	-10,8

A.5. DISTRIBUCION PORCENTUAL POR DELEGACIONES DE LA A.E.A.T.

A.5.1. DISTRIBUCION PORCENTUAL DE LA RECAUDACION TRIBUTARIA DE LAS DELEGACIONES DE LA A.E.A.T. PARA DETERMINADOS CONCEPTOS DE LA IMPOSICION DIRECTA. AÑO 2001

Clave	DELEGACIONES	I.R.P.F.	SOCIEDADES	I.R.N.R.	PATRIMONIO	TOTAL CAPITULO I
1	ALAVA	0,1	0,0	0,0	0,0	0,1
2	ALBACETE	0,3	0,4	0,0	0,0	0,3
3	ALICANTE	1,8	3,1	3,8	1,2	2,2
4	ALMERIA	0,5	0,6	0,2	0,0	0,5
5	AVILA	0,1	0,1	0,0	0,0	0,1
6	BADAJOS	0,7	0,4	0,1	0,0	0,6
7	BALEARES	2,2	2,5	3,5	1,2	2,3
8	BARCELONA	20,4	20,8	17,2	0,4	20,3
9	BURGOS	0,6	0,7	0,1	0,0	0,6
10	CACERES	0,3	0,2	0,0	0,0	0,3
11	CADIZ	0,6	0,5	0,5	0,1	0,5
12	CASTELLON	1,1	1,8	0,7	0,0	1,3
13	CIUDAD REAL	0,3	0,4	0,0	0,0	0,3
14	CORDOBA	0,6	0,7	0,1	0,0	0,6
15	LA CORUÑA	2,5	2,3	0,6	0,0	2,4
16	CUENCA	0,2	0,2	0,0	0,0	0,2
17	GIRONA	1,0	1,2	1,1	0,4	1,1
18	GRANADA	0,6	0,7	0,2	0,1	0,6
19	GUADALAJARA	0,2	0,2	0,1	0,0	0,2
20	GUIPUZCOA	0,2	0,1	0,0	0,1	0,1
21	HUELVA	0,3	0,3	0,1	0,0	0,3
22	HUESCA	0,3	0,3	0,0	0,0	0,3
23	JAEN	0,3	0,3	0,0	0,0	0,3
24	LEON	0,6	0,4	0,1	0,0	0,5
25	LLEIDA	0,5	0,7	0,2	0,0	0,5
26	LA RIOJA	0,5	0,9	0,1	0,0	0,6
27	LUGO	0,2	0,2	0,0	0,0	0,2
28	MADRID	33,0	35,4	47,6	92,9	34,3
29	MALAGA	1,3	1,8	4,8	1,1	1,5
30	MURCIA	1,3	1,7	0,3	0,0	1,4
31	NAVARRA	0,2	0,3	0,2	0,2	0,2
32	ORENSE	0,2	0,3	0,1	0,1	0,2
33	OVIEDO	1,8	1,3	0,7	0,1	1,6
34	PALENCIA	0,2	0,2	0,0	0,0	0,2
35	LAS PALMAS	1,8	1,0	1,7	0,3	1,6
36	PONTEVEDRA	0,4	0,6	0,2	0,0	0,5
37	SALAMANCA	0,5	0,6	0,1	0,0	0,5
38	STA. CRUZ DE TENERIFE	1,0	0,6	1,4	0,4	0,9
39	CANTABRIA	2,4	1,0	2,9	0,0	2,0
40	SEGOVIA	0,2	0,2	0,0	0,0	0,2
41	SEVILLA	3,9	2,3	0,6	0,0	3,4
42	SORIA	0,1	0,1	0,0	0,0	0,1
43	TARRAGONA	0,9	1,0	0,7	0,1	0,9
44	TERUEL	0,2	0,1	0,1	0,0	0,1
45	TOLEDO	0,8	0,7	0,1	0,0	0,7
46	VALENCIA	5,5	5,3	3,2	0,1	5,4
47	VALLADOLID	1,4	1,0	0,5	0,0	1,2
48	VIZCAYA	2,3	0,5	2,5	0,1	1,7
49	ZAMORA	0,1	0,1	0,0	0,0	0,1
50	ZARAGOZA	2,3	2,3	2,1	0,0	2,3
51	CARTAGENA	0,2	0,4	0,3	0,0	0,2
52	GIJON	0,3	0,4	0,1	0,1	0,3
53	JEREZ DE LA FRONTERA	0,1	0,1	0,0	0,0	0,1
54	VIGO	0,8	0,8	0,8	0,1	0,8
55	CEUTA	0,1	0,1	0,0	0,5	0,1
56	MELILLA	0,0	0,0	0,2	0,3	0,1
	TOTALES	100,0	100,0	100,0	100,0	100,0

A.5.2. DISTRIBUCION PORCENTUAL DE LA RECAUDACION TRIBUTARIA DE LAS DELEGACIONES DE LA A.E.A.T. PARA DETERMINADOS CONCEPTOS DE LA IMPOSICION INDIRECTA. AÑO 2001

Clave	DELEGACIONES	I.V.A.	IMPUESTOS ESPECIALES	PRIMAS DE SEGUROS	TRAFICO EXTERIOR	TOTAL CAPITULO II
1	ALAVA	-2,8	0,5	0,0	1,2	-1,7
2	ALBACETE	0,3	0,1	0,0	0,5	0,2
3	ALICANTE	1,1	0,4	0,5	1,3	0,9
4	ALMERIA	0,1	0,1	0,0	0,0	0,1
5	AVILA	0,1	0,0	0,0	0,0	0,0
6	BADAJOS	0,2	0,1	0,0	0,0	0,2
7	BALEARES	1,1	0,3	5,6	0,1	0,9
8	BARCELONA	21,8	6,2	30,0	39,7	17,4
9	BURGOS	0,4	0,4	0,0	0,1	0,4
10	CACERES	0,2	0,0	0,0	0,0	0,1
11	CADIZ	1,4	0,5	0,0	2,9	1,1
12	CASTELLON	1,4	0,4	0,0	0,4	1,1
13	CIUDAD REAL	0,3	0,1	0,0	0,0	0,2
14	CORDOBA	0,4	0,1	0,0	0,0	0,3
15	LA CORUÑA	1,4	0,2	0,0	2,7	1,1
16	CUENCA	0,2	0,6	0,0	0,0	0,3
17	GIRONA	1,1	0,5	0,0	0,3	0,9
18	GRANADA	0,5	0,2	0,0	0,1	0,4
19	GUADALAJARA	0,2	0,3	0,0	0,0	0,2
20	GUIPUZCOA	0,5	0,0	0,0	0,5	0,4
21	HUELVA	0,6	0,1	0,0	0,3	0,4
22	HUESCA	0,1	0,0	0,0	0,0	0,1
23	JAEN	0,3	0,1	0,0	0,2	0,3
24	LEON	0,4	0,1	0,0	0,0	0,3
25	LLEIDA	0,4	0,1	0,0	0,0	0,3
26	LA RIOJA	0,4	0,1	0,0	0,1	0,3
27	LUGO	0,3	0,1	0,0	0,1	0,2
28	MADRID	45,6	79,8	56,8	9,1	55,8
29	MALAGA	1,3	1,1	0,1	0,4	1,2
30	MURCIA	0,3	0,2	0,0	0,2	0,3
31	NAVARRA	-0,3	0,1	0,0	0,6	-0,2
32	ORENSE	0,2	0,1	0,0	0,0	0,2
33	OVIEDO	0,9	0,3	0,0	0,2	0,7
34	PALENCIA	0,1	0,0	0,0	0,0	0,1
35	LAS PALMAS	0,0	0,3	0,8	1,8	0,2
36	PONTEVEDRA	0,5	0,3	0,0	1,3	0,4
37	SALAMANCA	0,3	0,0	0,0	0,1	0,2
38	STA. CRUZ DE TENERIFE	0,0	0,1	0,2	0,9	0,0
39	CANTABRIA	1,1	0,4	0,0	3,8	0,9
40	SEGOVIA	0,1	0,3	0,0	0,0	0,2
41	SEVILLA	1,7	0,4	0,7	0,6	1,2
42	SORIA	0,1	0,0	0,0	0,0	0,0
43	TARRAGONA	1,2	0,2	0,0	4,9	0,9
44	TERUEL	0,2	0,0	0,0	0,0	0,1
45	TOLEDO	0,5	0,3	0,2	0,0	0,4
46	VALENCIA	5,2	1,9	1,8	15,5	4,3
47	VALLADOLID	1,0	0,1	0,1	0,2	0,7
48	VIZCAYA	3,2	1,2	2,3	3,7	2,6
49	ZAMORA	0,1	0,0	0,0	0,0	0,1
50	ZARAGOZA	2,0	0,2	0,6	1,5	1,4
51	CARTAGENA	0,3	0,2	0,0	0,7	0,3
52	GIJON	0,8	0,4	0,0	0,2	0,6
53	JEREZ DE LA FRONTERA	0,3	0,4	0,0	0,0	0,3
54	VIGO	1,1	0,1	0,1	3,6	0,8
55	CEUTA	0,0	0,0	0,0	0,0	0,0
56	MELILLA	0,0	0,0	0,0	0,0	0,0
	TOTALES	100,0	100,0	100,0	100,0	100,0

A.6. DISTRIBUCION MENSUAL DE LA RECAUDACION LIQUIDA APLICADA

RECAUDACION TRIBUTARIA

(En miles de euros)

	<u>RECAUDACION</u>		<u>% RECAUDACION s/TOTAL</u>		<u>% ^/2000</u>	
	<u>MES</u>	<u>ACUMULADO</u>	<u>MES</u>	<u>ACUMULADO</u>	<u>MES</u>	<u>ACUMULADO</u>
ENERO	1.084.247	1.084.247	1,0	1,0	102,8	102,8
FEBRERO	16.833.267	17.917.514	15,4	16,4	3,5	6,7
MARZO	9.173.784	27.091.298	8,4	24,8	119,2	29,1
ABRIL	-497.584	26.593.714	-0,5	24,3	-112,0	5,8
MAYO	19.715.702	46.309.416	18,1	42,4	32,0	15,6
JUNIO	-2.717.337	43.592.079	-2,5	39,9	-206,8	2,3
JULIO	17.503.678	61.095.757	16,0	55,9	290,4	29,7
AGOSTO	8.631.094	69.726.851	7,9	63,8	-55,1	5,2
SEPTIEMBRE	-892.250	68.834.601	-0,8	63,0	-498,9	3,5
OCTUBRE	8.562.373	77.396.974	7,8	70,8	7,9	3,9
NOVIEMBRE	24.101.566	101.498.540	22,1	92,9	4,7	4,1
DICIEMBRE	7.809.125	109.307.665	7,1	100,0	38,4	6,0
TOTAL	109.307.665		100,0		6,0	

TOTAL CAPITULO I - IMPUESTOS DIRECTOS

sin cotizaciones sociales

(En miles de euros)

	<u>RECAUDACION</u>		<u>% RECAUDACION s/TOTAL</u>		<u>% ^/2000</u>	
	<u>MES</u>	<u>ACUMULADO</u>	<u>MES</u>	<u>ACUMULADO</u>	<u>MES</u>	<u>ACUMULADO</u>
ENERO	614.804	614.804	1,1	1,1	495,4	495,4
FEBRERO	7.818.558	8.433.362	14,3	15,4	5,0	10,9
MARZO	2.770.402	11.203.764	5,1	20,5	137,5	27,7
ABRIL	-54.811	11.148.953	-0,1	20,4	-103,8	9,3
MAYO	9.691.593	20.840.546	17,8	38,2	14,3	11,6
JUNIO	-1.481.201	19.359.345	-2,7	35,5	-11.230,2	3,7
JULIO	8.695.811	28.055.156	15,9	51,4	254,3	32,8
AGOSTO	6.483.764	34.538.920	11,9	63,3	-46,0	4,3
SEPTIEMBRE	-473.393	34.065.527	-0,9	62,4	-163,0	5,2
OCTUBRE	3.116.044	37.181.571	5,7	68,1	7,3	5,4
NOVIEMBRE	13.423.977	50.605.548	24,6	92,7	6,0	5,5
DICIEMBRE	3.992.131	54.597.679	7,3	100,0	42,1	7,6
TOTAL	54.597.679		100,0		7,6	

IMPUESTO SOBRE LA RENTA DE LAS PERSONAS FISICAS

(En miles de euros)

	<u>RECAUDACION</u>		<u>% RECAUDACION s/TOTAL</u>		<u>% ^/2000</u>	
	MES	ACUMULADO	MES	ACUMULADO	MES	ACUMULADO
ENERO	31.194	31.194	0,1	0,1	430,6	430,6
FEBRERO	7.422.524	7.453.718	20,5	20,6	7,9	8,6
MARZO	3.250.072	10.703.790	9,0	29,6	150,2	31,1
ABRIL	-197.108	10.506.682	-0,5	29,1	-116,0	11,8
MAYO	6.500.909	17.007.591	18,0	47,1	23,0	15,8
JUNIO	-1.781.799	15.225.792	-5,0	42,1	586,1	5,5
JULIO	6.886.022	22.111.814	19,1	61,2	325,7	37,8
AGOSTO	698.051	22.809.865	1,9	63,1	-86,6	7,2
SEPTIEMBRE	-604.801	22.205.064	-1,6	61,5	-5,7	7,6
OCTUBRE	2.891.403	25.096.467	8,0	69,5	28,6	9,7
NOVIEMBRE	8.659.354	33.755.821	23,9	93,4	12,9	10,5
DICIEMBRE	2.371.508	36.127.329	6,6	100,0	51,0	12,5
TOTAL	36.127.329		100,0		12,5	

RETENCIONES SOBRE LOS RENDIMIENTOS DE TRABAJO Y ACTIVIDADES PROFESIONALES

(En miles de euros)

	<u>RECAUDACION</u>		<u>% RECAUDACION s/TOTAL</u>		<u>% ^/2000</u>	
	MES	ACUMULADO	MES	ACUMULADO	MES	ACUMULADO
ENERO	231.338	231.338	0,6	0,6	25,2	25,2
FEBRERO	6.532.893	6.764.231	17,5	18,1	12,8	13,1
MARZO	3.200.657	9.964.888	8,6	26,7	117,4	33,7
ABRIL	280.004	10.244.892	0,7	27,4	-80,6	15,2
MAYO	6.301.073	16.545.965	16,9	44,3	36,5	22,5
JUNIO	540.914	17.086.879	1,4	45,7	-68,5	12,2
JULIO	5.915.216	23.002.095	15,8	61,5	288,9	37,3
AGOSTO	1.546.498	24.548.593	4,2	65,7	-69,0	12,9
SEPTIEMBRE	344.803	24.893.396	0,9	66,6	-26,7	12,1
OCTUBRE	3.079.071	27.972.467	8,2	74,8	13,5	12,2
NOVIEMBRE	6.472.907	34.445.374	17,3	92,1	10,7	12,0
DICIEMBRE	2.937.389	37.382.763	7,9	100,0	48,6	14,2
TOTAL	37.382.763		100,0		14,2	

RETENCIONES ARRENDAMIENTOS DE I.R.P.F.

(En miles de euros)

	<u>RECAUDACION</u>		<u>% RECAUDACION s/TOTAL</u>		<u>% ^/2000</u>	
	MES	ACUMULADO	MES	ACUMULADO	MES	ACUMULADO
ENERO	5.220	5.220	0,6	0,6	-2,5	-2,5
FEBRERO	196.908	202.128	21,7	22,3	-7,8	-7,6
MARZO	30.862	232.990	3,4	25,7	82,5	-1,2
ABRIL	5.038	238.028	0,6	26,3	-74,1	-6,7
MAYO	191.907	429.935	21,2	47,5	-1,2	-4,3
JUNIO	5.791	435.726	0,6	48,1	-68,9	-6,9
JULIO	192.905	628.631	21,3	69,4	849,6	28,7
AGOSTO	13.943	642.574	1,5	70,9	-93,0	-6,7
SEPTIEMBRE	2.100	644.674	0,3	71,2	-8,7	-6,7
OCTUBRE	33.708	678.382	3,7	74,9	14,2	-5,8
NOVIEMBRE	206.620	885.002	22,8	97,7	7,2	-3,1
DICIEMBRE	20.889	905.891	2,3	100,0	32,6	-2,5
TOTAL	905.891		100,0		-2,5	

RETENCIONES SOBRE FONDOS DE INVERSION DE I.R.P.F.

(En miles de euros)

	<u>RECAUDACION</u>		<u>% RECAUDACION s/TOTAL</u>		<u>% ^/2000</u>	
	MES	ACUMULADO	MES	ACUMULADO	MES	ACUMULADO
ENERO	1.209	1.209	0,2	0,2	7,2	7,2
FEBRERO	58.874	60.083	11,7	11,9	-51,1	-50,5
MARZO	99.368	159.451	19,7	31,6	-10,6	-31,4
ABRIL	4.590	164.041	0,9	32,5	-96,4	-54,6
MAYO	79.295	243.336	15,8	48,3	-35,3	-49,7
JUNIO	2.709	246.045	0,5	48,8	-96,3	-55,8
JULIO	88.044	334.089	17,5	66,3	24,2	-46,7
AGOSTO	5.355	339.444	1,0	67,3	-92,5	-51,4
SEPTIEMBRE	584	340.028	0,1	67,4	-92,8	-51,9
OCTUBRE	50.692	390.720	10,1	77,5	-36,0	-50,3
NOVIEMBRE	81.761	472.481	16,2	93,7	-27,1	-47,4
DICIEMBRE	31.669	504.150	6,3	100,0	-29,9	-46,5
TOTAL	504.150		100,0		-46,5	

RETENCIONES SOBRE LOS RENDIMIENTOS DE CAPITAL DE PERSONAS FISICAS

(En miles de euros)

	RECAUDACION		% RECAUDACION s/TOTAL		% ^/2000	
	MES	ACUMULADO	MES	ACUMULADO	MES	ACUMULADO
ENERO	253.130	253.130	8,1	8,1	13,6	13,6
FEBRERO	505.411	758.541	16,2	24,3	-9,4	-2,8
MARZO	354.772	1.113.313	11,4	35,7	373,0	30,1
ABRIL	60.303	1.173.616	2,0	37,7	-52,5	19,4
MAYO	439.741	1.613.357	14,1	51,8	86,5	32,4
JUNIO	-58.760	1.554.597	-1,9	49,9	-141,4	14,3
JULIO	545.709	2.100.306	17,5	67,4	190,1	35,6
AGOSTO	45.520	2.145.826	1,5	68,9	-82,1	19,0
SEPTIEMBRE	6.992	2.152.818	0,2	69,1	-24,8	18,8
OCTUBRE	445.722	2.598.540	14,3	83,4	34,6	21,3
NOVIEMBRE	441.035	3.039.575	14,1	97,5	28,0	22,2
DICIEMBRE	76.985	3.116.560	2,5	100,0	-67,2	14,5
TOTAL	3.116.560		100,0		14,5	

FRACCIONAMIENTOS DE PAGO, ACT. EMPRESARIALES, PROFESIONALES Y ARTISTAS

(En miles de euros)

	RECAUDACION		% RECAUDACION s/TOTAL		% ^/2000	
	MES	ACUMULADO	MES	ACUMULADO	MES	ACUMULADO
ENERO	12.817	12.817	0,5	0,5	18,1	18,1
FEBRERO	601.416	614.233	24,3	24,8	-0,3	0,0
MARZO	5.718	619.951	0,3	25,1	-1,8	0,0
ABRIL	18.765	638.716	0,7	25,8	6,2	0,2
MAYO	578.862	1.217.578	23,5	49,3	1,6	0,9
JUNIO	6.238	1.223.816	0,2	49,5	-0,5	0,8
JULIO	550.115	1.773.931	22,3	71,8	3.256,6	44,2
AGOSTO	69.211	1.843.142	2,8	74,6	-88,2	1,5
SEPTIEMBRE	4.139	1.847.281	0,1	74,7	-5,8	1,5
OCTUBRE	17.011	1.864.292	0,7	75,4	-7,4	1,4
NOVIEMBRE	601.849	2.466.141	24,4	99,8	3,6	1,9
DICIEMBRE	5.750	2.471.891	0,2	100,0	-14,2	1,9
TOTAL	2.471.891		100,0		1,9	

CUOTA DIFERENCIAL NETA DE I.R.P.F.

(En miles de euros)

	<u>RECAUDACION</u>		<u>% RECAUDACION s/TOTAL</u>		<u>% ^/2000</u>	
	MES	ACUMULADO	MES	ACUMULADO	MES	ACUMULADO
ENERO	-80.870	-80.870	2,8	2,8	-52,0	-52,0
FEBRERO	-39.411	-120.281	1,4	4,2	-89,8	-62,6
MARZO	-7.739	-128.020	0,2	4,4	-182,2	-98,4
ABRIL	-132.241	-260.261	4,6	9,0	-19,8	-48,8
MAYO	-656.403	-916.664	22,8	31,8	-985,4	-289,4
JUNIO	-1.845.124	-2.761.788	64,1	95,9	-1,1	-34,0
JULIO	27.599	-2.734.189	-0,9	95,0	-85,7	-46,4
AGOSTO	-548.910	-3.283.099	19,0	114,0	-13,4	-39,6
SEPTIEMBRE	-529.852	-3.812.951	18,4	132,4	28,8	-23,2
OCTUBRE	-301.235	-4.114.186	10,5	142,9	43,3	-13,4
NOVIEMBRE	1.288.748	-2.825.438	-44,8	98,1	20,3	-10,6
DICIEMBRE	-53.899	-2.879.337	1,9	100,0	82,9	-0,3
TOTAL	-2.879.337		100,0		-0,3	

DEVOLUCIONES CUOTA DIFERENCIAL DE I.R.P.F.

(En miles de euros)

	<u>RECAUDACION</u>		<u>% RECAUDACION s/TOTAL</u>		<u>% ^/2000</u>	
	MES	ACUMULADO	MES	ACUMULADO	MES	ACUMULADO
ENERO	107.579	107.579	1,4	1,4	21,4	21,4
FEBRERO	75.233	182.812	1,0	2,4	20,6	21,1
MARZO	55.466	238.278	0,7	3,1	23,9	21,7
ABRIL	180.371	418.649	2,3	5,4	9,1	16,0
MAYO	755.255	1.173.904	9,9	15,3	558,2	146,7
JUNIO	2.182.275	3.356.179	28,4	43,7	3,3	29,6
JULIO	2.457.614	5.813.793	31,9	75,6	14,0	22,5
AGOSTO	595.118	6.408.911	7,8	83,4	12,8	21,5
SEPTIEMBRE	567.908	6.976.819	7,3	90,7	-27,2	15,3
OCTUBRE	341.599	7.318.418	4,5	95,2	-40,1	10,5
NOVIEMBRE	261.227	7.579.645	3,4	98,6	-22,8	8,9
DICIEMBRE	108.466	7.688.111	1,4	100,0	-70,2	5,0
TOTAL	7.688.111		100,0		5,0	

IMPUESTO SOBRE SOCIEDADES

(En miles de euros)

	<u>RECAUDACION</u>		<u>% RECAUDACION s/TOTAL</u>		<u>% ^/2000</u>	
	MES	ACUMULADO	MES	ACUMULADO	MES	ACUMULADO
ENERO	-76.684	-76.684	-0,4	-0,4	81,7	81,7
FEBRERO	332.907	256.223	1,9	1,5	-26,3	681,7
MARZO	208.603	464.826	1,2	2,7	101,8	241,4
ABRIL	34.865	499.691	0,2	2,9	-81,1	56,1
MAYO	3.094.914	3.594.605	18,0	20,9	1,9	7,1
JUNIO	117.583	3.712.188	0,7	21,6	-46,0	3,9
JULIO	1.055.024	4.767.212	6,1	27,7	261,5	23,3
AGOSTO	5.842.095	10.609.307	33,9	61,6	-12,7	0,5
SEPTIEMBRE	114.115	10.723.422	0,7	62,3	-13,8	0,3
OCTUBRE	395.023	11.118.445	2,3	64,6	11,9	0,7
NOVIEMBRE	4.650.312	15.768.757	27,0	91,6	-3,7	-0,7
DICIEMBRE	1.446.447	17.215.204	8,4	100,0	8,6	0,1
TOTAL	17.215.204		100,0		0,1	

RETENCIONES ARRENDAMIENTOS DE I. SOCIEDADES

(En miles de euros)

	<u>RECAUDACION</u>		<u>% RECAUDACION s/TOTAL</u>		<u>% ^/2000</u>	
	MES	ACUMULADO	MES	ACUMULADO	MES	ACUMULADO
ENERO	1.960	1.960	0,5	0,5	-8,3	-8,3
FEBRERO	83.017	84.977	21,8	22,3	-8,3	-8,3
MARZO	12.814	97.791	3,4	25,7	85,4	-1,8
ABRIL	1.773	99.564	0,5	26,2	-78,1	-7,5
MAYO	81.367	180.931	21,4	47,6	-1,1	-4,7
JUNIO	2.088	183.019	0,5	48,1	-72,4	-7,3
JULIO	81.822	264.841	21,5	69,6	883,0	28,7
AGOSTO	5.575	270.416	1,5	71,1	-93,4	-7,0
SEPTIEMBRE	509	270.925	0,1	71,2	-29,5	-7,1
OCTUBRE	13.938	284.863	3,7	74,9	13,6	-6,2
NOVIEMBRE	87.448	372.311	23,0	97,9	7,1	-3,4
DICIEMBRE	8.153	380.464	2,1	100,0	29,5	-2,9
TOTAL	380.464		100,0		-2,9	

RETENCIONES SOBRE FONDOS DE INVERSION DE I. SOCIEDADES

(En miles de euros)

	RECAUDACION		% RECAUDACION s/TOTAL		% ^/2000	
	MES	ACUMULADO	MES	ACUMULADO	MES	ACUMULADO
ENERO	516	516	0,2	0,2	7,5	7,5
FEBRERO	25.065	25.581	11,7	11,9	-50,9	-50,3
MARZO	42.301	67.882	19,7	31,6	-10,6	-31,3
ABRIL	1.955	69.837	0,9	32,5	-96,4	-54,6
MAYO	33.750	103.587	15,8	48,3	-35,4	-49,7
JUNIO	1.152	104.739	0,5	48,8	-96,3	-55,7
JULIO	37.482	142.221	17,5	66,3	25,1	-46,7
AGOSTO	2.280	144.501	1,0	67,3	-92,5	-51,3
SEPTIEMBRE	248	144.749	0,1	67,4	-92,8	-51,8
OCTUBRE	21.581	166.330	10,1	77,5	-36,0	-50,2
NOVIEMBRE	34.803	201.133	16,2	93,7	-27,1	-47,3
DICIEMBRE	13.481	214.614	6,3	100,0	-29,9	-46,5
TOTAL	214.614		100,0		-46,5	

RETENCIONES SOBRE LOS RENDIMIENTOS DE CAPITAL DE I. SOCIEDADES

(En miles de euros)

	RECAUDACION		% RECAUDACION s/TOTAL		% ^/2000	
	MES	ACUMULADO	MES	ACUMULADO	MES	ACUMULADO
ENERO	100.922	100.922	7,9	7,9	13,7	13,7
FEBRERO	212.003	312.925	16,6	24,5	-9,3	-3,0
MARZO	150.425	463.350	11,7	36,2	492,6	33,2
ABRIL	19.787	483.137	1,6	37,8	-58,7	22,1
MAYO	182.637	665.774	14,3	52,1	90,3	35,4
JUNIO	-28.781	636.993	-2,3	49,8	-148,7	15,7
JULIO	224.670	861.663	17,6	67,4	204,8	38,0
AGOSTO	17.425	879.088	1,3	68,7	-83,7	20,2
SEPTIEMBRE	2.450	881.538	0,2	68,9	-21,4	20,0
OCTUBRE	188.722	1.070.260	14,8	83,7	34,7	22,4
NOVIEMBRE	186.864	1.257.124	14,6	98,3	28,4	23,2
DICIEMBRE	21.768	1.278.892	1,7	100,0	-74,1	15,8
TOTAL	1.278.892		100,0		15,8	

PAGOS FRACCIONADOS DEL IMPUESTO SOBRE SOCIEDADES

(En miles de euros)

	<u>RECAUDACION</u>		<u>% RECAUDACION s/TOTAL</u>		<u>% ^/2000</u>	
	MES	ACUMULADO	MES	ACUMULADO	MES	ACUMULADO
ENERO	41.353	41.353	0,4	0,4	51,6	51,6
FEBRERO	14.974	56.327	0,2	0,6	29,8	45,1
MARZO	14.669	70.996	0,1	0,7	30,9	41,9
ABRIL	34	71.030	0,0	0,7	-99,8	1,6
MAYO	2.602.679	2.673.709	26,5	27,2	-1,0	-0,9
JUNIO	62.632	2.736.341	0,7	27,9	66,6	0,0
JULIO	9.434	2.745.775	0,1	28,0	18,7	0,1
AGOSTO	3.147	2.748.922	0,0	28,0	-65,2	-0,1
SEPTIEMBRE	-7.408	2.741.514	-0,1	27,9	-519,2	-0,5
OCTUBRE	16.524	2.758.038	0,2	28,1	287,2	0,0
NOVIEMBRE	4.521.814	7.279.852	46,0	74,1	-3,2	-2,0
DICIEMBRE	2.539.012	9.818.864	25,9	100,0	4,3	-0,5
TOTAL	9.818.864		100,0		-0,5	

CUOTA DIFERENCIAL NETA DE SOCIEDADES

(En miles de euros)

	<u>RECAUDACION</u>		<u>% RECAUDACION s/TOTAL</u>		<u>% ^/2000</u>	
	MES	ACUMULADO	MES	ACUMULADO	MES	ACUMULADO
ENERO	-221.435	-221.435	-4,0	-4,0	58,8	58,8
FEBRERO	-2.152	-223.587	0,0	-4,0	-103,3	52,7
MARZO	-11.606	-235.193	-0,3	-4,3	-192,4	48,9
ABRIL	11.316	-223.877	0,2	-4,1	-78,8	45,0
MAYO	194.481	-29.396	3,6	-0,5	9,7	87,2
JUNIO	80.492	51.096	1,4	0,9	-2,9	134,8
JULIO	701.616	752.712	12,7	13,6	308,3	2.889,8
AGOSTO	5.813.668	6.566.380	105,3	118,9	-10,0	1,2
SEPTIEMBRE	118.316	6.684.696	2,1	121,0	-4,1	1,1
OCTUBRE	154.258	6.838.954	2,8	123,8	-5,2	1,0
NOVIEMBRE	-180.617	6.658.337	-3,2	120,6	-53,8	0,0
DICIEMBRE	-1.135.967	5.522.370	-20,6	100,0	6,4	1,5
TOTAL	5.522.370		100,0		1,5	

DEVOLUCIONES CUOTA DIFERENCIAL DE I. SOCIEDADES

(En miles de euros)

	<u>RECAUDACION</u>		<u>% RECAUDACION s/TOTAL</u>		<u>% ^/2000</u>	
	MES	ACUMULADO	MES	ACUMULADO	MES	ACUMULADO
ENERO	283.028	283.028	11,7	11,7	-52,0	-52,0
FEBRERO	158.701	441.729	6,5	18,2	42,6	-37,0
MARZO	89.270	530.999	3,7	21,9	127,8	-28,3
ABRIL	5.504	536.503	0,2	22,1	-88,9	-32,1
MAYO	173.086	709.589	7,1	29,2	490,6	-13,4
JUNIO	43.261	752.850	1,8	31,0	67,0	-10,9
JULIO	52.408	805.258	2,2	33,2	68,8	-8,1
AGOSTO	17.657	822.915	0,7	33,9	217,5	-6,7
SEPTIEMBRE	36.790	859.705	1,5	35,4	84,5	-4,6
OCTUBRE	42.108	901.813	1,7	37,1	13,4	-3,9
NOVIEMBRE	293.915	1.195.728	12,1	49,2	29,0	2,5
DICIEMBRE	1.233.303	2.429.031	50,8	100,0	-4,9	-1,4
TOTAL	2.429.031		100,0		-1,4	

IMPUESTO SOBRE LA RENTA DE NO RESIDENTES

(En miles de euros)

	<u>RECAUDACION</u>		<u>% RECAUDACION s/TOTAL</u>		<u>% ^/2000</u>	
	MES	ACUMULADO	MES	ACUMULADO	MES	ACUMULADO
ENERO	659.428	659.428	72,8	72,8	13,3	13,3
FEBRERO	62.429	721.857	6,9	79,7	-48,5	2,6
MARZO	-690.161	31.696	-76,2	3,5	-190,8	-93,2
ABRIL	105.684	137.380	11,7	15,2	1.479,5	-71,0
MAYO	92.952	230.332	10,2	25,4	-41,2	-63,5
JUNIO	160.147	390.479	17,7	43,1	1.414,1	-39,1
JULIO	458.924	849.403	50,7	93,8	79,3	-5,3
AGOSTO	-57.930	791.473	-6,4	87,4	-165,5	-19,7
SEPTIEMBRE	16.086	807.559	1,8	89,2	106,6	8,8
OCTUBRE	-172.497	635.062	-19,1	70,1	-157,5	-39,1
NOVIEMBRE	111.655	746.717	12,3	82,4	-30,6	-37,9
DICIEMBRE	158.972	905.689	17,6	100,0	252,3	-17,6
TOTAL	905.689		100,0		-17,6	

RETENCIONES Y PAGOS A CUENTA DEL I.R.N.R.

(En miles de euros)

	<u>RECAUDACION</u>		<u>% RECAUDACION s/TOTAL</u>		<u>% ^/2000</u>	
	MES	ACUMULADO	MES	ACUMULADO	MES	ACUMULADO
ENERO	657.922	657.922	76,0	76,0	14,2	14,2
FEBRERO	51.784	709.706	6,0	82,0	-52,5	3,6
MARZO	-667.110	42.596	-77,1	4,9	-180,5	-90,5
ABRIL	118.061	160.657	13,7	18,6	1.988,5	-64,5
MAYO	85.803	246.460	9,9	28,5	-43,4	-59,2
JUNIO	169.914	416.374	19,6	48,1	1.141,7	-32,7
JULIO	442.515	858.889	51,1	99,2	86,4	0,4
AGOSTO	-107.601	751.288	-12,4	86,8	-344,6	-16,5
SEPTIEMBRE	11.250	762.538	1,3	88,1	104,7	15,9
OCTUBRE	-165.927	596.611	-19,2	68,9	-156,9	-37,2
NOVIEMBRE	103.070	699.681	11,9	80,8	-30,5	-36,3
DICIEMBRE	166.008	865.689	19,2	100,0	282,9	-14,0
TOTAL	865.689		100,0		-14,0	

CUOTA DIFERENCIAL NETA DEL I.R.N.R.

(En miles de euros)

	<u>RECAUDACION</u>		<u>% RECAUDACION s/TOTAL</u>		<u>% ^/2000</u>	
	MES	ACUMULADO	MES	ACUMULADO	MES	ACUMULADO
ENERO	96	96	0,3	0,3	-97,7	-97,7
FEBRERO	8.303	8.399	23,2	23,5	-19,6	-42,3
MARZO	-23.145	-14.746	-64,8	-41,3	-6.034,6	-198,7
ABRIL	-12.455	-27.201	-34,8	-76,1	-1.412,4	-271,2
MAYO	7.080	-20.121	19,8	-56,3	13,4	-190,9
JUNIO	-9.769	-29.890	-27,4	-83,7	-194,2	-258,8
JULIO	16.397	-13.493	45,9	-37,8	-10,9	-136,3
AGOSTO	49.614	36.121	138,9	101,1	11,7	-55,8
SEPTIEMBRE	4.802	40.923	13,4	114,5	369,8	-48,8
OCTUBRE	-6.570	34.353	-18,3	96,2	-180,9	-61,0
NOVIEMBRE	8.508	42.861	23,8	120,0	-32,0	-57,3
DICIEMBRE	-7.135	35.726	-20,0	100,0	47,9	-58,8
TOTAL	35.726		100,0		-58,8	

TOTAL CAPITULO II - IMPUESTOS INDIRECTOS

(En miles de euros)

	<u>RECAUDACION</u>		<u>% RECAUDACION s/TOTAL</u>		<u>% ^/2000</u>	
	MES	ACUMULADO	MES	ACUMULADO	MES	ACUMULADO
ENERO	414.095	414.095	0,8	0,8	29,0	29,0
FEBRERO	8.923.247	9.337.342	16,8	17,6	2,4	3,3
MARZO	6.318.684	15.656.026	11,9	29,5	114,6	30,6
ABRIL	-534.628	15.121.398	-1,0	28,5	-120,2	3,4
MAYO	9.914.687	25.036.085	18,6	47,1	56,2	19,4
JUNIO	-1.325.171	23.710.914	-2,5	44,6	-153,9	1,2
JULIO	8.676.211	32.387.125	16,4	61,0	350,8	27,7
AGOSTO	2.063.284	34.450.409	3,9	64,9	-70,9	6,2
SEPTIEMBRE	-493.933	33.956.476	-1,0	63,9	-153,7	1,8
OCTUBRE	5.365.955	39.322.431	10,1	74,0	8,8	2,7
NOVIEMBRE	10.560.086	49.882.517	19,9	93,9	3,0	2,7
DICIEMBRE	3.237.093	53.119.610	6,1	100,0	19,3	3,6
TOTAL	53.119.610		100,0		3,6	

IMPUESTO SOBRE EL VALOR AÑADIDO

(En miles de euros)

	<u>RECAUDACION</u>		<u>% RECAUDACION s/TOTAL</u>		<u>% ^/2000</u>	
	MES	ACUMULADO	MES	ACUMULADO	MES	ACUMULADO
ENERO	278.106	278.106	0,8	0,8	55,3	55,3
FEBRERO	7.444.626	7.722.732	21,5	22,3	6,6	7,8
MARZO	3.655.620	11.378.352	10,5	32,8	124,3	29,4
ABRIL	-740.436	10.637.916	-2,1	30,7	-155,3	5,0
MAYO	7.029.978	17.667.894	20,3	51,0	44,2	17,7
JUNIO	-1.520.932	16.146.962	-4,4	46,6	-246,2	0,6
JULIO	5.810.352	21.957.314	16,7	63,3	1.347,4	33,5
AGOSTO	371.202	22.328.516	1,1	64,4	-93,3	1,7
SEPTIEMBRE	-626.258	21.702.258	-1,8	62,6	-5,0	1,6
OCTUBRE	3.607.998	25.310.256	10,4	73,0	8,3	2,5
NOVIEMBRE	7.698.196	33.008.452	22,2	95,2	3,6	2,8
DICIEMBRE	1.664.241	34.672.693	4,8	100,0	31,4	3,8
TOTAL	34.672.693		100,0		3,8	

IMPUESTO SOBRE EL VALOR AÑADIDO - IMPORTACIONES

(En miles de euros)

	<u>RECAUDACION</u>		<u>% RECAUDACION s/TOTAL</u>		<u>% ^/2000</u>	
	MES	ACUMULADO	MES	ACUMULADO	MES	ACUMULADO
ENERO	460.968	460.968	4,3	4,3	31,0	31,0
FEBRERO	899.653	1.360.621	8,4	12,7	5,4	12,9
MARZO	1.241.590	2.602.211	11,7	24,4	64,1	32,6
ABRIL	487.920	3.090.131	4,5	28,9	-34,8	14,0
MAYO	1.319.940	4.410.071	12,4	41,3	57,4	24,3
JUNIO	490.921	4.900.992	4,6	45,9	-42,9	11,2
JULIO	1.348.228	6.249.220	12,6	58,5	55,9	18,5
AGOSTO	514.006	6.763.226	4,8	63,3	-41,2	10,0
SEPTIEMBRE	397.370	7.160.596	3,7	67,0	-3,1	9,2
OCTUBRE	1.385.073	8.545.669	13,0	80,0	3,1	8,2
NOVIEMBRE	1.290.710	9.836.379	12,1	92,1	-2,1	6,7
DICIEMBRE	846.601	10.682.980	7,9	100,0	-13,3	4,8
TOTAL	10.682.980		100,0		4,8	

IMPUESTO SOBRE EL VALOR AÑADIDO - OPERACIONES INTERIORES

(En miles de euros)

	<u>RECAUDACION</u>		<u>% RECAUDACION s/TOTAL</u>		<u>% ^/2000</u>	
	MES	ACUMULADO	MES	ACUMULADO	MES	ACUMULADO
ENERO	-182.862	-182.862	-0,8	-0,8	-205,9	-205,9
FEBRERO	6.544.973	6.362.111	27,3	26,5	13,2	6,8
MARZO	2.414.030	8.776.141	10,1	36,6	176,5	28,5
ABRIL	-1.228.356	7.547.785	-5,1	31,5	-308,0	1,7
MAYO	5.710.038	13.257.823	23,8	55,3	41,5	15,7
JUNIO	-2.011.853	11.245.970	-8,4	46,9	-1.211,5	-3,4
JULIO	4.462.124	15.708.094	18,6	65,5	1.062,8	40,6
AGOSTO	-142.804	15.565.290	-0,6	64,9	-103,1	-1,6
SEPTIEMBRE	-1.023.628	14.541.662	-4,3	60,6	-1,7	-1,8
OCTUBRE	2.222.925	16.764.587	9,3	69,9	11,8	-0,2
NOVIEMBRE	6.407.486	23.172.073	26,7	96,6	4,8	1,2
DICIEMBRE	817.640	23.989.713	3,4	100,0	182,7	3,4
TOTAL	23.989.713		100,0		3,4	

DEVOLUCIONES DE OPERACIONES INTERIORES DE I.V.A.

(En miles de euros)

	<u>RECAUDACION</u>		<u>% RECAUDACION s/TOTAL</u>		<u>% ^/2000</u>	
	MES	ACUMULADO	MES	ACUMULADO	MES	ACUMULADO
ENERO	317.959	317.959	2,2	2,2	11,3	11,3
FEBRERO	350.572	668.531	2,4	4,6	29,8	20,3
MARZO	939.588	1.608.119	6,3	10,9	24,0	22,4
ABRIL	1.475.030	3.083.149	10,1	21,0	41,6	30,9
MAYO	1.348.732	4.431.881	9,2	30,2	9,6	23,6
JUNIO	2.312.585	6.744.466	15,7	45,9	64,4	35,1
JULIO	2.364.188	9.108.654	16,1	62,0	12,0	28,2
AGOSTO	1.086.418	10.195.072	7,4	69,4	28,7	28,3
SEPTIEMBRE	1.161.437	11.356.509	7,9	77,3	-1,1	24,5
OCTUBRE	1.132.689	12.489.198	7,7	85,0	19,2	24,0
NOVIEMBRE	857.649	13.346.847	5,9	90,9	0,0	22,1
DICIEMBRE	1.341.148	14.687.995	9,1	100,0	-9,6	18,3
TOTAL	14.687.995		100,0		18,3	

IMPUESTOS ESPECIALES

(En miles de euros)

	<u>RECAUDACION</u>		<u>% RECAUDACION s/TOTAL</u>		<u>% ^/2000</u>	
	MES	ACUMULADO	MES	ACUMULADO	MES	ACUMULADO
ENERO	56.827	56.827	0,3	0,3	-19,2	-19,2
FEBRERO	1.322.582	1.379.409	8,0	8,3	-16,4	-16,5
MARZO	2.448.397	3.827.806	14,8	23,1	108,6	35,4
ABRIL	126.831	3.954.637	0,8	23,9	-89,1	-0,8
MAYO	2.643.480	6.598.117	15,9	39,8	98,8	24,1
JUNIO	115.779	6.713.896	0,7	40,5	-90,7	2,2
JULIO	2.634.791	9.348.687	15,9	56,4	92,9	17,8
AGOSTO	1.594.163	10.942.850	9,6	66,0	12,4	17,0
SEPTIEMBRE	52.618	10.995.468	0,3	66,3	-96,3	1,9
OCTUBRE	1.517.109	12.512.577	9,2	75,5	10,3	2,8
NOVIEMBRE	2.642.173	15.154.750	15,9	91,4	1,1	2,5
DICIEMBRE	1.421.412	16.576.162	8,6	100,0	11,6	3,2
TOTAL	16.576.162		100,0		3,2	

IMPUESTO ESPECIAL SOBRE ALCOHOL Y BEBIDAS DERIVADAS

(En miles de euros)

	<u>RECAUDACION</u>		<u>% RECAUDACION s/TOTAL</u>		<u>% ^/2000</u>	
	MES	ACUMULADO	MES	ACUMULADO	MES	ACUMULADO
ENERO	14	14	0,0	0,0	-98,6	-98,6
FEBRERO	50.853	50.867	6,5	6,5	4,7	2,6
MARZO	193.562	244.429	24,9	31,4	64,0	45,8
ABRIL	-7.409	237.020	-1,0	30,4	-111,0	0,7
MAYO	83.400	320.420	10,8	41,2	148,7	19,2
JUNIO	19.185	339.605	2,4	43,6	-70,9	1,5
JULIO	71.490	411.095	9,2	52,8	108,5	11,4
AGOSTO	94.735	505.830	12,2	65,0	64,6	18,6
SEPTIEMBRE	13.535	519.365	1,7	66,7	-83,0	2,6
OCTUBRE	48.180	567.545	6,2	72,9	-1,6	2,3
NOVIEMBRE	144.470	712.015	18,6	91,5	-5,7	0,5
DICIEMBRE	66.519	778.534	8,5	100,0	41,2	3,1
TOTAL	778.534		100,0		3,1	

IMPUESTO ESPECIAL SOBRE CERVEZA

(En miles de euros)

	<u>RECAUDACION</u>		<u>% RECAUDACION s/TOTAL</u>		<u>% ^/2000</u>	
	MES	ACUMULADO	MES	ACUMULADO	MES	ACUMULADO
ENERO	1.017	1.017	0,5	0,5	92,6	92,6
FEBRERO	15.030	16.047	7,6	8,1	5,0	8,1
MARZO	29.525	45.572	14,9	23,0	86,2	48,5
ABRIL	-5.264	40.308	-2,7	20,3	-159,7	2,0
MAYO	25.968	66.276	13,2	33,5	143,1	32,0
JUNIO	917	67.193	0,4	33,9	-92,8	6,7
JULIO	25.677	92.870	13,0	46,9	79,6	20,1
AGOSTO	24.191	117.061	12,2	59,1	65,0	27,3
SEPTIEMBRE	490	117.551	0,2	59,3	-97,5	5,3
OCTUBRE	18.180	135.731	9,2	68,5	-2,6	4,2
NOVIEMBRE	42.640	178.371	21,5	90,0	-2,8	2,4
DICIEMBRE	19.732	198.103	10,0	100,0	12,8	3,4
TOTAL	198.103		100,0		3,4	

IMPUESTO ESPECIAL SOBRE PRODUCTOS INTERMEDIOS

(En miles de euros)

	<u>RECAUDACION</u>		<u>% RECAUDACION s/TOTAL</u>		<u>% ^/2000</u>	
	MES	ACUMULADO	MES	ACUMULADO	MES	ACUMULADO
ENERO	-2	-2	0,0	0,0	-105,9	-105,9
FEBRERO	1.156	1.154	6,9	6,9	38,8	33,1
MARZO	4.511	5.665	27,1	34,0	56,5	51,1
ABRIL	-878	4.787	-5,2	28,8	-164,9	-6,2
MAYO	2.035	6.822	12,2	41,0	175,0	16,8
JUNIO	126	6.948	0,8	41,8	-92,8	-8,4
JULIO	1.892	8.840	11,3	53,1	128,2	5,1
AGOSTO	2.445	11.285	14,7	67,8	120,9	18,6
SEPTIEMBRE	12	11.297	0,1	67,9	-99,5	-6,9
OCTUBRE	1.460	12.757	8,8	76,7	28,7	-3,8
NOVIEMBRE	2.843	15.600	17,1	93,8	-14,1	-5,9
DICIEMBRE	1.038	16.638	6,2	100,0	4,1	-5,3
TOTAL	16.638		100,0		-5,3	

IMPUESTO ESPECIAL SOBRE HIDROCARBUROS

(En miles de euros)

	<u>RECAUDACION</u>		<u>% RECAUDACION s/TOTAL</u>		<u>% ^/2000</u>	
	MES	ACUMULADO	MES	ACUMULADO	MES	ACUMULADO
ENERO	277	277	0,0	0,0	296,5	296,5
FEBRERO	723.040	723.317	7,8	7,8	-8,2	-8,1
MARZO	1.399.646	2.122.963	15,2	23,0	111,4	46,5
ABRIL	37.428	2.160.391	0,4	23,4	-95,0	-1,9
MAYO	1.499.391	3.659.782	16,2	39,6	96,9	23,5
JUNIO	28.049	3.687.831	0,3	39,9	-96,2	-0,3
JULIO	1.513.693	5.201.524	16,4	56,3	99,0	16,6
AGOSTO	852.234	6.053.758	9,2	65,5	11,3	15,8
SEPTIEMBRE	21.469	6.075.227	0,2	65,7	-97,3	0,9
OCTUBRE	824.303	6.899.530	8,9	74,6	2,2	1,1
NOVIEMBRE	1.512.204	8.411.734	16,4	91,0	2,9	1,4
DICIEMBRE	832.401	9.244.135	9,0	100,0	6,6	1,8
TOTAL	9.244.135		100,0		1,8	

IMPUESTO ESPECIAL SOBRE LABORES DEL TABACO

(En miles de euros)

	<u>RECAUDACION</u>		<u>% RECAUDACION s/TOTAL</u>		<u>% ^/2000</u>	
	MES	ACUMULADO	MES	ACUMULADO	MES	ACUMULADO
ENERO	1.459	1.459	0,0	0,0	2,0	2,0
FEBRERO	392.072	393.531	8,8	8,8	-31,3	-31,2
MARZO	591.368	984.899	13,2	22,0	169,8	24,5
ABRIL	10.510	995.409	0,2	22,2	-93,7	4,0
MAYO	807.233	1.802.642	18,1	40,3	116,7	35,6
JUNIO	-16.442	1.786.200	-0,4	39,9	-105,8	10,7
JULIO	748.857	2.535.057	16,7	56,6	96,0	27,0
AGOSTO	461.024	2.996.081	10,3	66,9	13,7	24,8
SEPTIEMBRE	-28.015	2.968.066	-0,6	66,3	-106,5	4,8
OCTUBRE	480.216	3.448.282	10,7	77,0	34,5	8,1
NOVIEMBRE	699.546	4.147.828	15,6	92,6	-2,0	6,3
DICIEMBRE	329.348	4.477.176	7,4	100,0	16,5	7,0
TOTAL	4.477.176		100,0		7,0	

IMPUESTO ESPECIAL SOBRE DETERMINADOS MEDIOS DE TRANSPORTE

(En miles de euros)

	<u>RECAUDACION</u>		<u>% RECAUDACION s/TOTAL</u>		<u>% ^/2000</u>	
	MES	ACUMULADO	MES	ACUMULADO	MES	ACUMULADO
ENERO	54.013	54.013	4,5	4,5	-19,8	-19,8
FEBRERO	86.628	140.641	7,2	11,7	-6,2	-11,9
MARZO	130.780	271.421	10,9	22,6	30,1	4,3
ABRIL	78.586	350.007	6,5	29,1	-28,9	-5,6
MAYO	126.540	476.547	10,5	39,6	35,5	2,7
JUNIO	76.424	552.971	6,3	45,9	-27,1	-2,8
JULIO	165.191	718.162	13,8	59,7	34,4	3,8
AGOSTO	104.864	823.026	8,7	68,4	-13,7	1,2
SEPTIEMBRE	44.797	867.823	3,7	72,1	-32,6	-1,4
OCTUBRE	90.113	957.936	7,5	79,6	4,7	-0,8
NOVIEMBRE	129.834	1.087.770	10,8	90,4	6,0	-0,1
DICIEMBRE	115.865	1.203.635	9,6	100,0	27,6	2,1
TOTAL	1.203.635		100,0		2,1	

IMPUESTO ESPECIAL SOBRE ELECTRICIDAD

(En miles de euros)

	<u>RECAUDACION</u>		<u>% RECAUDACION s/TOTAL</u>		<u>% ^/2000</u>	
	MES	ACUMULADO	MES	ACUMULADO	MES	ACUMULADO
ENERO	49	49	0,0	0,0	-55,9	-55,9
FEBRERO	53.803	53.852	8,2	8,2	-21,3	-21,4
MARZO	99.005	152.857	15,0	23,2	79,2	23,5
ABRIL	13.858	166.715	2,1	25,3	-74,3	-6,1
MAYO	98.913	265.628	15,1	40,4	72,6	13,1
JUNIO	7.520	273.148	1,1	41,5	-83,8	-2,9
JULIO	107.991	381.139	16,4	57,9	113,9	14,8
AGOSTO	54.670	435.809	8,3	66,2	3,1	13,2
SEPTIEMBRE	330	436.139	0,1	66,3	-99,3	1,3
OCTUBRE	54.657	490.796	8,3	74,6	-3,8	0,7
NOVIEMBRE	110.636	601.432	16,8	91,4	2,9	1,1
DICIEMBRE	56.509	657.941	8,6	100,0	4,5	1,4
TOTAL	657.941		100,0		1,4	

PRIMAS DE SEGUROS

(En miles de euros)

	<u>RECAUDACION</u>		<u>% RECAUDACION s/TOTAL</u>		<u>% ^/2000</u>	
	MES	ACUMULADO	MES	ACUMULADO	MES	ACUMULADO
ENERO	256	256	0,0	0,0	433,3	433,3
FEBRERO	78.043	78.299	8,9	8,9	9,8	10,1
MARZO	131.423	209.722	15,0	23,9	125,6	62,1
ABRIL	625	210.347	0,0	23,9	-99,0	10,0
MAYO	147.554	357.901	16,8	40,7	114,6	37,6
JUNIO	2.654	360.555	0,3	41,0	-95,9	10,8
JULIO	147.458	508.013	16,8	57,8	114,7	28,9
AGOSTO	5.719	513.732	0,7	58,5	-91,5	11,3
SEPTIEMBRE	784	514.516	0,1	58,6	-53,2	11,1
OCTUBRE	147.679	662.195	16,8	75,4	13,3	11,6
NOVIEMBRE	141.600	803.795	16,1	91,5	8,5	11,0
DICIEMBRE	74.665	878.460	8,5	100,0	14,6	11,3
TOTAL	878.460		100,0		11,3	

TRAFICO EXTERIOR

(En miles de euros)

	<u>RECAUDACION</u>		<u>% RECAUDACION s/TOTAL</u>		<u>% ^/2000</u>	
	MES	ACUMULADO	MES	ACUMULADO	MES	ACUMULADO
ENERO	76.631	76.631	8,0	8,0	16,7	16,7
FEBRERO	74.992	151.623	7,9	15,9	-2,3	6,5
MARZO	81.050	232.673	8,5	24,4	-1,1	3,7
ABRIL	75.863	308.536	8,0	32,4	-1,8	2,3
MAYO	81.557	390.093	8,5	40,9	8,3	3,5
JUNIO	72.294	462.387	7,6	48,5	-15,1	0,1
JULIO	86.020	548.407	9,1	57,6	0,5	0,1
AGOSTO	88.435	636.842	9,2	66,8	-0,5	0,0
SEPTIEMBRE	77.583	714.425	8,2	75,0	8,2	0,9
OCTUBRE	92.647	807.072	9,7	84,7	-2,3	0,5
NOVIEMBRE	76.805	883.877	8,1	92,8	-2,6	0,2
DICIEMBRE	68.907	952.784	7,2	100,0	-21,1	-1,7
TOTAL	952.784		100,0		-1,7	

TARIFA EXTERIOR COMUN

(En miles de euros)

	<u>RECAUDACION</u>		<u>% RECAUDACION s/TOTAL</u>		<u>% ^/2000</u>	
	MES	ACUMULADO	MES	ACUMULADO	MES	ACUMULADO
ENERO	73.330	73.330	8,0	8,0	15,4	15,4
FEBRERO	72.723	146.053	7,9	15,9	-0,1	7,2
MARZO	77.194	223.247	8,4	24,3	-0,2	4,5
ABRIL	74.296	297.543	8,1	32,4	4,0	4,4
MAYO	80.087	377.630	8,7	41,1	10,1	5,5
JUNIO	69.206	446.836	7,6	48,7	-15,0	1,7
JULIO	81.966	528.802	8,9	57,6	3,3	2,0
AGOSTO	85.300	614.102	9,3	66,9	-0,1	1,7
SEPTIEMBRE	75.708	689.810	8,2	75,1	7,9	2,3
OCTUBRE	87.824	777.634	9,6	84,7	-5,3	1,4
NOVIEMBRE	73.987	851.621	8,0	92,7	-4,7	0,8
DICIEMBRE	66.791	918.412	7,3	100,0	-19,7	-1,0
TOTAL	918.412		100,0		-1,0	

EXACCIONES AGRICOLAS

(En miles de euros)

	<u>RECAUDACION</u>		<u>% RECAUDACION s/TOTAL</u>		<u>% ^/2000</u>	
	MES	ACUMULADO	MES	ACUMULADO	MES	ACUMULADO
ENERO	3.301	3.301	9,6	9,6	54,0	54,0
FEBRERO	2.269	5.570	6,6	16,2	-43,1	-9,1
MARZO	3.856	9.426	11,2	27,4	-16,1	-12,1
ABRIL	1.567	10.993	4,6	32,0	-73,1	-33,6
MAYO	1.470	12.463	4,3	36,3	-42,7	-34,8
JUNIO	3.088	15.551	8,9	45,2	-17,2	-31,9
JULIO	4.054	19.605	11,8	57,0	-35,1	-32,6
AGOSTO	3.135	22.740	9,2	66,2	-10,1	-30,2
SEPTIEMBRE	1.875	24.615	5,4	71,6	22,5	-27,8
OCTUBRE	4.823	29.438	14,0	85,6	135,3	-18,6
NOVIEMBRE	2.818	32.256	8,2	93,8	127,1	-13,7
DICIEMBRE	2.116	34.372	6,2	100,0	-49,2	-17,3
TOTAL	34.372		100,0		-17,3	

TOTAL CAPITULO III - TASAS Y OTROS INGRESOS

(En miles de euros)

	<u>RECAUDACION</u>		<u>% RECAUDACION s/TOTAL</u>		<u>% ^/2000</u>	
	MES	ACUMULADO	MES	ACUMULADO	MES	ACUMULADO
ENERO	55.348	55.348	3,5	3,5	-4,6	-4,6
FEBRERO	91.462	146.810	5,7	9,2	-1,3	-2,6
MARZO	84.698	231.508	5,4	14,6	14,4	3,0
ABRIL	91.855	323.363	5,7	20,3	19,9	7,3
MAYO	109.422	432.785	6,9	27,2	0,1	5,4
JUNIO	89.035	521.820	5,6	32,8	-11,2	2,1
JULIO	131.654	653.474	8,3	41,1	25,5	6,1
AGOSTO	84.048	737.522	5,3	46,4	-18,1	2,6
SEPTIEMBRE	75.076	812.598	4,7	51,1	37,0	5,1
OCTUBRE	80.374	892.972	5,0	56,1	-21,2	2,0
NOVIEMBRE	117.503	1.010.475	7,4	63,5	22,3	4,0
DICIEMBRE	579.901	1.590.376	36,5	100,0	384,5	45,8
TOTAL	1.590.376		100,0		45,8	

TASAS DE JUEGO
(En miles de euros)

	<u>RECAUDACION</u>		<u>% RECAUDACION s/TOTAL</u>		<u>% ^/2000</u>	
	MES	ACUMULADO	MES	ACUMULADO	MES	ACUMULADO
ENERO	16.764	16.764	5,6	5,6	17,3	17,3
FEBRERO	39.662	56.426	13,4	19,0	8,1	10,7
MARZO	16.582	73.008	5,6	24,6	-1,4	7,7
ABRIL	19.839	92.847	6,6	31,2	9,2	8,0
MAYO	38.819	131.666	13,1	44,3	6,2	7,5
JUNIO	13.063	144.729	4,4	48,7	-24,1	3,6
JULIO	41.051	185.780	13,8	62,5	120,2	17,3
AGOSTO	17.805	203.585	6,0	68,5	-52,6	3,9
SEPTIEMBRE	15.304	218.889	5,1	73,6	6,4	4,1
OCTUBRE	18.084	236.973	6,1	79,7	-5,5	3,3
NOVIEMBRE	40.028	277.001	13,5	93,2	5,5	3,6
DICIEMBRE	20.300	297.301	6,8	100,0	-13,8	2,2
TOTAL	297.301		100,0		2,2	

OTRAS TASAS
(En miles de euros)

	<u>RECAUDACION</u>		<u>% RECAUDACION s/TOTAL</u>		<u>% ^/2000</u>	
	MES	ACUMULADO	MES	ACUMULADO	MES	ACUMULADO
ENERO	22.335	22.335	2,9	2,9	-0,8	-0,8
FEBRERO	21.081	43.416	2,7	5,6	-15,2	-8,4
MARZO	25.667	69.083	3,3	8,9	34,4	3,9
ABRIL	18.860	87.943	2,4	11,3	-4,0	2,1
MAYO	32.464	120.407	4,2	15,5	-24,6	-6,8
JUNIO	31.034	151.441	4,0	19,5	-30,9	-13,0
JULIO	36.504	187.945	4,6	24,1	-10,1	-12,4
AGOSTO	22.278	210.223	2,9	27,0	-18,8	-13,2
SEPTIEMBRE	21.586	231.809	2,8	29,8	99,1	-8,3
OCTUBRE	22.433	254.242	2,9	32,7	-52,9	-15,4
NOVIEMBRE	30.961	285.203	3,9	36,6	42,8	-11,5
DICIEMBRE	493.313	778.516	63,4	100,0	1.191,3	116,0
TOTAL	778.516		100,0		116,0	

RECARGO DE APREMIO Y OTROS

(En miles de euros)

	<u>RECAUDACION</u>		<u>% RECAUDACION s/TOTAL</u>		<u>% ^/2000</u>	
	MES	ACUMULADO	MES	ACUMULADO	MES	ACUMULADO
ENERO	9.380	9.380	4,0	4,0	-14,5	-14,5
FEBRERO	14.871	24.251	6,4	10,4	10,3	-0,8
MARZO	16.819	41.070	7,3	17,7	-7,9	-3,8
ABRIL	19.667	60.737	8,5	26,2	32,0	5,5
MAYO	14.047	74.784	6,0	32,2	8,5	6,0
JUNIO	19.730	94.514	8,5	40,7	7,5	6,3
JULIO	28.144	122.658	12,1	52,8	38,8	12,4
AGOSTO	19.655	142.313	8,5	61,3	48,1	16,2
SEPTIEMBRE	19.875	162.188	8,6	69,9	58,8	20,2
OCTUBRE	21.086	183.274	9,0	78,9	31,8	21,4
NOVIEMBRE	21.115	204.389	9,1	88,0	11,6	20,3
DICIEMBRE	27.802	232.191	12,0	100,0	40,2	22,4
TOTAL	232.191		100,0		22,4	

INTERESES DE DEMORA

(En miles de euros)

	<u>RECAUDACION</u>		<u>% RECAUDACION s/TOTAL</u>		<u>% ^/2000</u>	
	MES	ACUMULADO	MES	ACUMULADO	MES	ACUMULADO
ENERO	4.783	4.783	2,7	2,7	-42,9	-42,9
FEBRERO	9.738	14.521	5,6	8,3	-21,0	-29,8
MARZO	17.112	31.633	9,7	18,0	34,5	-5,3
ABRIL	24.861	56.494	14,1	32,1	49,6	12,9
MAYO	14.118	70.612	8,0	40,1	37,1	17,1
JUNIO	16.164	86.776	9,2	49,3	26,4	18,7
JULIO	16.209	102.985	9,2	58,5	-2,3	14,8
AGOSTO	13.347	116.332	7,6	66,1	-17,7	9,8
SEPTIEMBRE	11.323	127.655	6,4	72,5	3,5	9,2
OCTUBRE	10.025	137.680	5,7	78,2	-18,5	6,6
NOVIEMBRE	15.980	153.660	9,1	87,3	61,6	10,5
DICIEMBRE	22.305	175.965	12,7	100,0	5,6	9,9
TOTAL	175.965		100,0		9,9	

SANCIONES TRIBUTARIAS

(En miles de euros)

	<u>RECAUDACION</u>		<u>% RECAUDACION s/TOTAL</u>		<u>% ^/2000</u>	
	<u>MES</u>	<u>ACUMULADO</u>	<u>MES</u>	<u>ACUMULADO</u>	<u>MES</u>	<u>ACUMULADO</u>
ENERO	2.086	2.086	2,0	2,0	12,6	12,6
FEBRERO	6.110	8.196	5,7	7,7	14,2	13,8
MARZO	8.518	16.714	8,0	15,7	19,3	16,5
ABRIL	8.628	25.342	8,1	23,8	17,8	17,0
MAYO	9.974	35.316	9,4	33,2	53,7	25,4
JUNIO	9.044	44.360	8,5	41,7	28,1	26,0
JULIO	9.746	54.106	9,2	50,9	11,0	23,0
AGOSTO	10.963	65.069	10,3	61,2	34,3	24,8
SEPTIEMBRE	6.988	72.057	6,5	67,7	14,2	23,6
OCTUBRE	8.746	80.803	8,2	75,9	26,1	23,9
NOVIEMBRE	9.419	90.222	8,9	84,8	22,8	23,8
DICIEMBRE	16.181	106.403	15,2	100,0	-4,7	18,4
TOTAL	106.403		100,0		18,4	