



INFORME ANUAL DE RECAUDACION TRIBUTARIA AÑO 2002

Servicio de Auditoría Interna

INDICE

Página

1.	Recaudación tributaria total	5
2.	Impuesto sobre la Renta de las Personas Físicas	18
3.	Retenciones del trabajo.....	22
4.	Retenciones del capital.....	26
5.	Retenciones de arrendamientos.....	29
6.	Retenciones sobre fondos de inversión	31
7.	Pagos Fraccionados de IRPF.....	33
8.	Cuota diferencial neta de IRPF	35
9.	Impuesto sobre Sociedades	38
10.	Pagos Fraccionados IS	42
11.	Cuota diferencial neta IS	44
12.	Impuesto sobre la Renta de No Residentes	48
13.	Resto Capítulo I	51
14.	Impuesto sobre el Valor Añadido	53
15.	IVA Importaciones.....	58
16.	IVA Operaciones Interiores	61
17.	Impuestos Especiales	67
18.	Impuesto Especial sobre el Alcohol y Bebidas Derivadas	72
19.	Impuesto Especial sobre la Cerveza	75
20.	Impuesto Especial sobre Hidrocarburos	78
21.	Impuesto Especial sobre las Labores del Tabaco	81
22.	Impuesto Especial sobre Determinados Medios de Transporte	84
23.	Impuesto sobre la Electricidad.....	86
24.	Resto Capítulo II	88
25.	Capítulo III	91
26.	Evolución de los derechos reconocidos y del contraído previo	94
	 Índice de siglas	 104
	Índice de cuadros	105
	Índice de gráficos	108
	Glosario de términos	111

ANEXO ESTADÍSTICO

NOTA INTRODUCTORIA:

La información estadística de los Ingresos Tributarios procede de la aplicación informática *Cuentas a rendir*, pudiendo presentar pequeñas diferencias de ajuste en algún concepto con las cifras de la Intervención General de la Administración del Estado que se recogen en la *Memoria de la Administración Tributaria*.

Todas las cifras del Informe vienen expresadas en euros y se refieren a ingresos tributarios del Estado, que difieren del total de ingresos no financieros del Estado en que no incluyen las Cuotas de Derechos Pasivos (Capítulo I), los ingresos del Capítulo III que no tienen naturaleza tributaria, y los incluidos en los Capítulos IV, V, VI y VII.

1. RECAUDACIÓN TRIBUTARIA TOTAL

El análisis de la recaudación tributaria en el año 2002 resulta profundamente afectado por la repercusión del **nuevo acuerdo sobre el sistema de financiación autonómica**, desarrollado por la Ley 21/2001, de 17 de diciembre, por la que se regulan las medidas fiscales y administrativas del nuevo sistema de financiación de las Comunidades Autónomas de régimen común y Ciudades con Estatuto de Autonomía.

El nuevo sistema introduce los siguientes elementos de distorsión en el citado análisis:

- 1) En primer lugar, **modifica los porcentajes de Participación** de las Comunidades Autónomas en la recaudación del Impuesto sobre la Renta de las Personas Físicas e **introduce su aplicación en otras figuras**, Impuesto sobre el Valor Añadido e Impuestos Especiales, por lo que la comparación con los importes líquidos del Estado recaudados en 2001 deja de ser significativa.
- 2) En segundo lugar, **los importes presupuestados en 2002 en concepto de Participación de las CC.AA. difieren en gran medida de los pagos efectivamente realizados**, debido a que en el momento de aprobarse el Anteproyecto del Presupuesto no se contemplaba la repercusión de la transferencia de las competencias en materia de Sanidad a las CC.AA. que no las tuviesen ya asumidas, lo que invalida cualquier comparación entre las cifras presupuestadas e ingresadas.
- 3) En tercer lugar, y ligado al apartado anterior, el Presupuesto tampoco contemplaba **la cesión en 2002 del Impuesto sobre el Patrimonio, de las Tasas de Juego y del Impuesto sobre Determinados Medios de Transporte¹** a todas las CC.AA. en las que no estuvieran cedidos con anterioridad, por lo que la comparación entre las recaudaciones de estos conceptos en 2002 con otros años y con el Presupuesto carece de significación.

Todo lo anterior hace necesaria la introducción en el presente informe de **una nueva terminología**. Dado que una correcta comparación de las cifras con las del año 2001 hace imprescindible calcular los ingresos antes de descontar los importes de las Participaciones de las CC.AA. en el IRPF, IVA e II.EE. y eliminar el efecto de los impuestos cedidos, se manejan en el presente informe los siguientes conceptos representativos de las correspondientes magnitudes:

- Ingresos Tributarios Totales .- **Recaudación tributaria líquida (o bruta) total antes de descontar las Participaciones de las CC.AA.** establecidas en el nuevo sistema de financiación. Estos ingresos aparecen en este Informe Anual en una doble versión, **con o sin tributos cedidos** (Patrimonio, Medios de Transporte y Juego), con el fin de evitar la perturbación que introduce en el análisis de la evolución de los ingresos la comparación entre los datos de 2002 y 2001 (año en el que la recaudación de las figuras objeto de cesión pertenecía enteramente al Estado), y la que supondrá el futuro análisis de la recaudación en 2003 respecto a la de 2002 (en este caso, la comparación adecuada deberá ser *sin* los tributos cedidos).
- Ingresos Tributarios de las CC.AA. .- **Suma de Participaciones y Cesiones de tributos a las CC.AA.¹**.

¹ No se ha considerado dentro de los impuestos cedidos el importe del nuevo I.E. sobre Ventas Minoristas de Hidrocarburos ya que, al tratarse de un impuesto cuya recaudación se cede íntegramente a las CC.AA. desde su implantación, no altera la evolución de los ingresos tributarios recaudados con anterioridad por el Estado.

- Ingresos Tributarios del Estado .- **Recaudación tributaria líquida total después de descontar las Participaciones de las CC.AA., y sin los ingresos de las figuras cedidas** (se incluyen sólo los que pertenecen al Estado tras la cesión: I. Patrimonio en Ceuta y Melilla, y los derivados de la obligación real de contribuir por ese impuesto; I. Medios de Transporte en Ceuta y Melilla; Tasas de Juego en Ceuta y Melilla; el subconcepto no cedido de Rifas y Tómbolas, y el contraído previo de todas estas figuras).

Por otra parte, se mantiene la denominación y el contenido del concepto de recaudación homogénea, que es el que resulta más útil para facilitar la interpretación de las corrientes recaudatorias porque ajusta aquellos factores que invalidan o condicionan su comparación. La recaudación homogénea se define para todas las figuras tributarias con criterios uniformes:

- **la recaudación se considera en términos brutos**, para eludir la influencia de la variabilidad en los importes y ritmo de las devoluciones y, sobre todo, de las minoraciones (Participación de las CC.AA. en IRPF, IVA e II.EE.) realizadas cada año.
- **las retenciones de trabajo practicadas por las AAPP se expresan en términos de derechos reconocidos.**
- se ajustan los ingresos imputados al IRPF, Sociedades e IRNR, en concepto de **retenciones de capital sobre intereses de la Deuda Pública**, por los distintos periodos de vencimiento y criterios de distribución que han experimentado en los últimos años.
- se contemplan **otros factores** a corregir para obtener cifras homogéneas de recaudación: ingresos o minoraciones atípicos derivados de privatizaciones, creación o desaparición de figuras tributarias, cesiones de tributos a las CC.AA., cambios de calendario o modelo de declaración, etc.

La valoración de la incidencia de estos factores sobre la recaudación bruta se detalla en el Cuadro 1.3, y el cálculo de las tasas de variación homogéneas figura en el Cuadro 1.4..

Teniendo en cuenta las definiciones anteriores, los **ingresos tributarios totales** (Cuadro 1.1), incluidos los tributos cedidos, ascienden a **124 912 M. €** en 2002, con un crecimiento del **9.0%**, **ritmo que supera en casi tres puntos** al registrado en 2001 (6.3%). **En términos brutos**, la recaudación total ha aumentado un **7.9%**, y la suma de devoluciones y minoraciones supera en un 75.1% a la de 2001 por la elevación del porcentaje de participación de las CC.AA en el IRPF y la introducción del mismo en IVA e II.EE..

Los componentes más dinámicos de los ingresos tributarios totales en 2002 han sido, en primer lugar, el **Impuesto sobre Sociedades** (verdadera estrella de la recaudación en este año, con un crecimiento del **24.5%** impulsado por el impacto sobre los ingresos de la inclusión en la base imponible — a un tipo de gravamen más favorable para las empresas — de las plusvalías que sean objeto de reinversión en los años siguientes), al que han acompañado el **IRPF** (aumenta un **7.2%**, con una evolución más desacelerada determinada por el menor ritmo de crecimiento de las rentas gravadas — trabajo, capital y rentas empresariales — en 2002), y el **IVA** (crece un **6.5%**, en buena parte impulsado por el menor grado de realización de devoluciones en 2002). También los **Impuestos Especiales** han experimentado un avance más acelerado en 2002 (**4.6%**, frente al 3.2% de 2001), siendo el I.E. sobre Labores de Tabaco el principal impulsor del mismo.

CUADRO 1.1.- EVOLUCION DE LOS INGRESOS TRIBUTARIOS TOTALES

1) DATOS RECAUDATORIOS (millones €)	1998	1999	2000	2001	2002	
					Con trib ced	Sin trib ced
Impuesto sobre la Renta Personas Físicas	34 087 2.2%	35 460 4.0%	36 766 3.7%	41 371 12.5%	44 344 7.2%	44 344 7.2%
Impuesto sobre Sociedades	13 977 10.6%	14 636 4.7%	17 207 17.6%	17 215 0.1%	21 437 24.5%	21 437 24.5%
Impuesto sobre la Renta de No Residentes		723	1 098 51.9%	906 -17.6%	1 052 16.1%	1 052 16.1%
Resto del Capítulo I	242 -71.0%	284 17.5%	332 16.9%	349 5.2%	341 -2.4%	41 -2.4%
<i>TOTAL CAPITULO I</i>	<i>48 306</i> 3.1%	<i>51 102</i> 5.8%	<i>55 403</i> 8.4%	<i>59 842</i> 8.0%	<i>67 173</i> 12.3%	<i>66 873</i> 12.3%
Impuesto sobre el Valor Añadido	26 242 8.7%	30 735 17.1%	33 389 8.6%	34 673 3.8%	36 913 6.5%	36 913 6.5%
Impuestos Especiales	14 372 15.5%	15 425 7.3%	16 056 4.1%	16 576 3.2%	17 340 4.6%	16 150 4.6%
Resto del Capítulo II	1 533 28.2%	1 623 5.9%	1 824 12.4%	1 871 2.5%	1 961 4.8%	1 961 4.8%
<i>TOTAL CAPITULO II</i>	<i>42 146</i> 11.5%	<i>47 782</i> 13.4%	<i>51 270</i> 7.3%	<i>53 120</i> 3.6%	<i>56 214</i> 5.8%	<i>55 025</i> 5.8%
<i>TOTAL CAPITULO III</i>	<i>1 145</i> 16.7%	<i>1 083</i> -5.4%	<i>1 091</i> 0.7%	<i>1 590</i> 45.8%	<i>1 525</i> -4.1%	<i>1 246</i> -4.1%
INGRESOS TRIBUTARIOS TOTALES	91 597 7.0%	99 968 9.1%	107 764 7.8%	114 552 6.3%	124 912 9.0%	123 144 9.0%
Devoluciones totales	22 654 20.7%	21 753 -4.0%	24 723 13.7%	27 441 11.0%	28 295 3.1%	28 295 3.1%
· Gestionadas por la Agencia Tributaria	19 234 23.4%	18 875 -1.9%	21 535 14.1%	24 178 12.3%	24 699 2.2%	24 699 2.2%
· D. G. Tesoro	2 034 11.7%	1 526 -25.0%	1 613 5.7%	1 817 12.7%	2 077 14.3%	2 077 14.3%
· Ajustes con País Vasco y Navarra	1 386 2.0%	1 353 -2.4%	1 575 16.4%	1 446 -8.2%	1 519 5.1%	1 519 5.1%
Asignación a la Iglesia Católica	123 2.1%	125 1.8%	128 2.0%	130 2.0%	133 2.0%	133 2.0%
<i>Recaudación bruta</i>						
INGRESOS TRIBUTARIOS TOTALES	114 374 9.5%	121 847 6.5%	132 615 8.8%	142 123 7.2%	153 340 7.9%	151 572 7.9%
<i>Ejercicios cerrados</i>	<i>1 605</i> -27.6%	<i>2 292</i> 42.8%	<i>1 222</i> -46.7%	<i>1 814</i> 48.5%	<i>1 670</i> -7.9%	<i>1 670</i> -7.9%
<i>Ejercicio corriente</i>	<i>112 768</i> 10.3%	<i>119 555</i> 6.0%	<i>131 393</i> 9.9%	<i>140 309</i> 6.8%	<i>151 670</i> 8.1%	<i>149 902</i> 8.1%
· Contraído simultáneo	106 365 10.7%	112 843 6.1%	125 189 10.9%	133 535 6.7%	144 220 8.0%	142 452 8.0%
· Contraído previo	6 403 3.6%	6 711 4.8%	6 204 -7.6%	6 774 9.2%	7 450 10.0%	7 450 10.0%

2) MAGNITUDES ECONOMICAS ASOCIADAS (tasas de variación)

Crecimiento nominal del PIB	6.8%	7.1%	7.8%	6.9%	6.5%
------------------------------------	-------------	-------------	-------------	-------------	-------------

FUENTES: Cuentas a rendir, EEFF-Recaudación Líquida, BDN, BUDA y Notas de Coyuntura UEI (SAI).

Sólo dos conceptos tributarios registran **tasas de variación negativas** en 2002: el resto del Capítulo I (-2.4%), por la incidencia de la depreciación bursátil sobre el valor patrimonial reflejado en el Impuesto sobre el Patrimonio, y el Capítulo III - Tasas y otros ingresos (-4.1%), por el menor importe ingresado en 2002 en concepto de Tasa por reserva del dominio público radioeléctrico.

Las **devoluciones** alcanzaron en 2002 la cifra de **28 295 M. €**, con una tasa de variación del **3.1%**, **casi ocho puntos por debajo del año anterior** (11.0% en 2001). De ellas, el 87% correspondieron a devoluciones gestionadas por la Agencia (24 699 M. €), el 7% fueron realizadas por la D.G. de Tesoro y Política Financiera, y el 6% restante tiene su origen en los ajustes de IVA e Impuestos Especiales con el País Vasco y Navarra. **Las devoluciones gestionadas por la Agencia Tributaria crecieron sólo un 2.2%** (521 M. €) en 2002, ritmo mucho menor que el 12.3% de 2001, como consecuencia tanto del menor incremento de las devoluciones solicitadas (en particular, en el Impuesto sobre Sociedades, por efecto del nuevo régimen de tributación de las plusvalías acumuladas que se reinvierten) como del menor porcentaje de realización en 2002 de las devoluciones de ejercicio de Sociedades 2001 e IVA mensual 2002. Se estima que el importe de las menores devoluciones en 2002 asociado a este inferior grado de realización en el año se situaría en torno a los 1 500 M. € de forma que, descontando este efecto, el crecimiento de las devoluciones gestionadas por la Agencia se habría elevado al 8.4%.

CUADRO 1.2.- INGRESOS TRIBUTARIOS DE LAS COMUNIDADES AUTONOMAS Y DEL ESTADO

	1998	1999	2000	2001	2002
1) DATOS RECAUDATORIOS (millones €)					
<i>Participaciones de las CC.AA.</i>					
Impuesto sobre la Renta Personas Físicas	4 038	4 752 17.7%	4 647 -2.2%	5 244 12.9%	12 067 130.1%
Impuesto sobre el Valor Añadido					11 184
Impuestos Especiales					5 767
TOTAL PARTICIPACIONES DE LAS CC.AA.	4 038	4 752 17.7%	4 647 -2.2%	5 244 12.9%	29 019 453.4%
<i>Cesiones de tributos a las CC.AA.</i>					
Impuesto sobre el Patrimonio					300
I.E. sobre Determinados Medios de Transporte					1 189
Tasas de Juego					279
TOTAL CESIONES TRIBUTOS A LAS CC.AA.					1 768
INGRESOS TRIBUTARIOS DE LAS CC.AA.	4 038	4 752 17.7%	4 647 -2.2%	5 244 12.9%	30 787 487.1%
<i>Ingresos tributarios del Estado</i>					
Impuesto sobre la Renta Personas Físicas	30 049 -9.9%	30 707 2.2%	32 119 4.6%	36 127 12.5%	32 277 -10.7%
Impuesto sobre Sociedades	13 977 10.6%	14 636 4.7%	17 207 17.6%	17 215 0.1%	21 437 24.5%
Impuesto sobre la Renta de No Residentes		723	1 098 51.9%	906 -17.6%	1 052 16.1%
Resto del Capítulo I	242 -71.0%	284 17.5%	332 16.9%	349 5.2%	41 -88.3%
<i>TOTAL CAPITULO I</i>	<i>44 268</i> -5.5%	<i>46 350</i> 4.7%	<i>50 757</i> 9.5%	<i>54 598</i> 7.6%	<i>54 806</i> 0.4%
Impuesto sobre el Valor Añadido	26 242 8.7%	30 735 17.1%	33 389 8.6%	34 673 3.8%	25 729 -25.8%
Impuestos Especiales	14 372 15.5%	15 425 7.3%	16 056 4.1%	16 576 3.2%	10 383 -37.4%
Resto del Capítulo II	1 533 28.2%	1 623 5.9%	1 824 12.4%	1 871 2.5%	1 961 4.8%
<i>TOTAL CAPITULO II</i>	<i>42 146</i> 11.5%	<i>47 782</i> 13.4%	<i>51 270</i> 7.3%	<i>53 120</i> 3.6%	<i>38 073</i> -28.3%
<i>TOTAL CAPITULO III</i>	<i>1 145</i> 16.7%	<i>1 083</i> -5.4%	<i>1 091</i> 0.7%	<i>1 590</i> 45.8%	<i>1 246</i> -21.6%
INGRESOS TRIBUTARIOS DEL ESTADO	87 559 2.3%	95 216 8.7%	103 118 8.3%	109 308 6.0%	94 125 -13.9%

FUENTES: Cuentas a rendir, EEFF-Recaudación Líquida, BDN, BUDA y Notas de Coyuntura UEI (SAI).

Por su parte, las **minoraciones** (Participación de las CC.AA. en el IRPF, IVA e II.EE., y Asignación Tributaria a la Iglesia Católica) ascendieron a **29 152 M. €**, con un aumento del **442.4%** respecto a 2001 por la entrada en vigor del nuevo sistema de financiación autonómica.

Los **ingresos tributarios de las CC.AA.** (Cuadro 1.2) se elevaron en 2002 a **30 787 M. €**, frente a 5 244 M. € de 2001, con un incremento respecto al año anterior del **487.1%**, como consecuencia directa de la aplicación del **nuevo acuerdo sobre el sistema de financiación autonómica**, desarrollado por la Ley 21/2001. De ese importe, el total de **Participaciones de las CC.AA.** ascendió a **29 019 M. €**, desglosado en 12 067 M. € (41.6%) en el IRPF (5 244 M. € en 2001, con un crecimiento en 2002 del 130.1%), 11 184 M. € (38.5%) en el IVA y 5 767 M. € (19.9% restante) en II.EE.. El total correspondiente a **cesiones de tributos a las CC.AA.** fue de **1 768 M. €**, correspondiendo la mayor parte al Impuesto sobre Determinados Medios de Transporte (1 189 M. €, un 67.2%), a gran distancia del Impuesto sobre el Patrimonio (300 M. €, 17.0% sobre el total) y las Tasas de Juego (279 M. €, 15.8%). En este punto es preciso añadir el impacto recaudatorio asociado al nuevo I.E. sobre Ventas Minoristas de Hidrocarburos: en 2002, las CC.AA. han ingresado otros 576 M. € adicionales por esta figura tributaria.

Finalmente, los **ingresos tributarios del Estado** (Cuadro 1.2) ascendieron a **94 125 M. €** en el año 2002, con una caída de **-13.9%** respecto a 2001, que no es significativa por acusar el ya comentado efecto del descuento de la participación de las CC.AA. en IRPF, IVA e II.EE., y por incluir el año 2002 únicamente la parte de la recaudación de los tributos cedidos no transferida a las CC.AA.. El efecto de participaciones y cesiones sobre la evolución de la recaudación líquida se observa claramente en las tasas de crecimiento de las figuras afectadas. Así, la recaudación del Estado por IRPF asciende a 32 277 M. € en 2002, con una disminución de -10.7% frente al 7.2% de aumento de sus ingresos totales (44 344 M. €); la de IVA se eleva a 25 729 M. €, con una caída de -25.8% cuando la totalidad de sus ingresos ha subido un 6.5% (36 913 M. €); y la de II.EE. fue de 10 383 M. €, reduciéndose el -37.4% frente al 4.6% de incremento total (17 340 M. €) si no se descuentan las participaciones y se añade el importe cedido en concepto de I. E. Medios de Transporte.

Ajustando la recaudación por todos los factores enumerados en el Cuadro 1.3 (en 2002 sobre recaudación sin tributos cedidos), la **recaudación bruta total en términos homogéneos** creció un **8.2%** en 2002, **un punto y medio superior al ritmo de crecimiento registrado en 2001** (6.7%, Cuadro 1.4), y **1.7 puntos por encima de la tasa de incremento del PIB nominal en 2002** (6.5%), sobre todo por la excepcional evolución del I. de Sociedades. No obstante, este elevado ritmo de crecimiento de los ingresos homogéneos en 2002 se debe en parte al impacto recaudatorio asociado a **modificaciones normativas** con incidencia en este año: en primer lugar, la posibilidad de incluir en la base imponible de Sociedades el importe acumulado de las ganancias patrimoniales que sean objeto de reinversión, con el fin de poder aplicar sobre las mismas la nueva deducción del 17% (de forma que su tipo efectivo se reduce al 18%), ha supuesto un significativo impulso sobre la recaudación de esta figura en 2002, que puede valorarse en unos 1 700 M. €; en segundo lugar, en este año se recoge la mayor parte del impacto recaudatorio derivado de las subidas de los tipos legales de gravamen de los II.EE. sobre Alcohol y Bebidas derivadas, Cervezas y Labores de Tabaco. **Si se eliminan las mayores recaudaciones asociadas a estas modificaciones normativas, el ritmo de crecimiento homogéneo de los ingresos tributarios en 2002 se situaría en el 6.8%**, tasa ligeramente superior a los crecimientos registrados tanto en 2001 (6.7%) como por el PIB nominal en este año (6.5%).

El comportamiento más dinámico en 2002 de las grandes figuras en términos homogéneos ha correspondido al **I. Sociedades (14.2%**, frente al 0.1% del año anterior) por la comentada inclusión en la base imponible de plusvalías derivadas de la venta de activos fijos reinvertidas para acogerse al nuevo tipo efectivo del 18%. Sin embargo, **presentan trayectorias ligeramente desaceleradas el IRPF (8.0%**, 9.9% en 2001) **y el IVA (7.2%**, frente al 8.0% anterior), más en sintonía con la evolución más atenuada de la coyuntura económica. Del resto de figuras, han tenido un buen comportamiento los **II.EE. (4.6%** y 3.2%, respectivamente impulsados por las subidas de tipos ya enunciadas), y el **IRNR (18.7%**, 8.5% en 2001). En el Gráfico 1.1 se recogen las evoluciones en el último quinquenio de la recaudación tributaria líquida, la recaudación bruta homogénea y el crecimiento nominal del PIB; en él se comprueba la mayor erraticidad temporal que presenta la recaudación líquida (afectada tanto por los sucesos atípicos como por los distintos importes de las devoluciones realizadas cada año).

CUADRO 1.3.- AJUSTES REALIZADOS SOBRE LA RECAUDACION BRUTA PARA OBTENER LA TASA DE VARIACION HOMOGENEA (millones €)

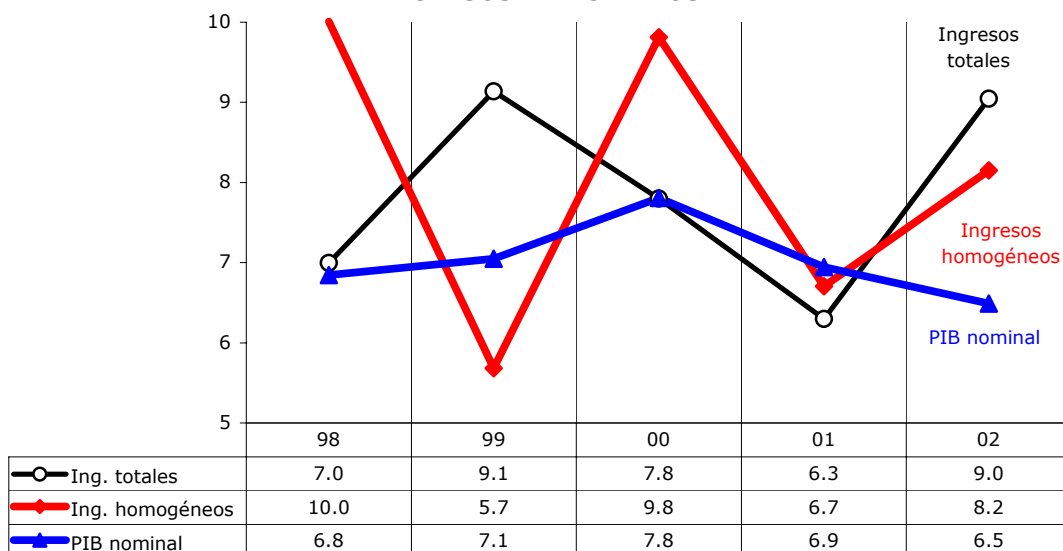
	Comparación 98/97		Comparación 99/98		Comparación 00/99		Comparación 01/00		Comparación 02/01	
	1997	1998	1998	1999	1999	2000	2000	2001	2001	2002
Impuesto sobre la Renta Personas Físicas	-567	127	775	-475	-715	352	352	-148	-432	204
· Ajuste por retenciones trabajo AA.PP.	-567	522	522	-1 073	-1 073	401	401	-186	-186	159
· Ajustes cambios declaracion GE + stock-options				34	34	-250	-250			
· Ajuste por traslado retenciones capital al IRNR				1 105	116	201	201	38	-247	45
· Ajuste por retenciones de arrendamientos		-396	252							
· Ajuste por retenciones de Fondos de Inversión				-542	208					
Impuesto sobre Sociedades	-1 855	-2 831	-2 553	-654	-807	-659	-659	-739	-454	-1 029
· Ingresos por privatizaciones y CCS	-1 366	-2 022	-2 022	-420	-420	-65	-65			
· Ajuste por traslado retenciones capital al IRNR				116	-357	-594	-594	-738	-453	-1 029
· Ajuste por retenciones de arrendamientos		-169	108							
· Ajuste por retenciones de Fondos de Inversión				-231	89					
· Elevación pago a cuenta ejercicio 1997										
· Cuotas de No Residentes	-490	-639	-639	-119	-119	-1	-1	-1	-1	
Impuesto sobre la Renta No Residentes	549	705	705	-1 091	-1 091	-1 217	-1 217	-1 114	-1 114	-1 094
· Ajuste por traslado retenciones capital al IRNR				-1 217	-1 217	-1 219	-1 219	-1 117	-1 117	-1 094
· Ingresos brutos No Residentes en otras figuras*	549	705	705	125	125	2	2	3	3	
Resto Capítulo I	-630									300
· Recaudación Gravamen R.D.L. 7/96	-630									
· Cesión Impuesto Patrimonio a la C.A. Madrid										300
TOTAL CAPITULO I	-2 502	-1 999	-1 073	-2 221	-2 614	-1 525	-1 525	-2 001	-2 001	-1 618
Impuesto sobre el Valor Añadido				93	93	-93	-93			
· Ajuste por cambios en el modelo declaracion GE				93	93	-93	-93			
Impuestos Especiales	-503	-783	-118	-105	-105	-83	-83	31	31	1 247
· Devoluciones y ajustes de País Vasco y Navarra	-552	-225	-225	-117	-117	-220	-220	-150	-150	-163
· Cambio calendario presentación Alcohol y Cerveza	50	-50								
· Cuotas I.E. Tabaco recaudadas en PV y Navarra						150	150	181	181	221
· Cesión I.E. sobre Medios de Transporte										1 189
· Impuesto sobre la Electricidad		-508	107							
· Cambio modelo declaración I.E. Electricidad				12	12	-12	-12			
Resto Capítulo II	-55	-3	-3	-2	-2	-1	-1	-1	-1	-1
· Impuesto sobre Primas de Seguros	34									
· Impuesto sobre Actos Jurídicos Documentados	-90	-3	-3	-2	-2	-1	-1	-1	-1	-1
TOTAL CAPITULO II	-557.6	-785.6	-120.7	-14.3	-14.3	-176.3	-176.3	30.4	30.4	1 245.9
Capítulo III							-457	-457	-457	-115
· Tasa por reserva dominio público radioeléctrico							-457	-457	-457	-394
· Cesión Tasas de Juego a Madrid y Cantabria										279
TOTAL INGRESOS TRIBUTARIOS	-3 060	-2 784	-1 194	-2 235	-2 628	-1 701	-1 701	-2 428	-2 428	-487

* No coincide (con el signo contrario) con la suma de los ajustes contemplados en el IS y el Resto Capítulo I por la existencia de cifras poco significativas en retenciones de capital y pagos fraccionados IS.

CUADRO 1.4.- TASAS DE VARIACION DE LOS INGRESOS TRIBUTARIOS HOMOGENEOS

	1998	1999	2000	2001	2002
Impuesto sobre la Renta Personas Físicas	6.2%	-3.0%	5.7%	9.9%	8.0%
Impuesto sobre Sociedades	9.6%	12.0%	17.7%	0.1%	14.2%
Impuesto sobre la Renta de No Residentes	28.4%	2.6%	26.5%	8.5%	18.7%
Resto del Capítulo I	19.4%	16.2%	17.6%	5.5%	-2.4%
<i>TOTAL CAPITULO I</i>	7.3%	0.9%	9.4%	6.9%	9.9%
Impuesto sobre el Valor Añadido	13.0%	13.6%	12.9%	8.0%	7.2%
Impuestos Especiales	12.1%	6.7%	4.3%	3.2%	4.6%
Resto del Capítulo II	28.5%	5.5%	12.4%	2.7%	4.7%
<i>TOTAL CAPITULO II</i>	13.1%	11.4%	10.5%	6.6%	6.5%
<i>TOTAL CAPITULO III</i>	16.4%	-3.1%	-2.1%	3.0%	3.4%
TOTAL INGRESOS TRIBUTARIOS	10.0%	5.7%	9.8%	6.7%	8.2%

Gráfico 1.1.- Crecimientos (%) de la recaudación del TOTAL INGRESOS TRIBUTARIOS



Esta evolución de los ingresos tributarios brutos homogéneos en 2002 es el reflejo de la conjunción de dos tipos de causas:

a. *Causas económicas*

- 1) una **coyuntura económica menos favorable**, aunque con una respuesta en España sensiblemente mejor a la de los países del entorno europeo. Pese a la continuidad de la ralentización de la actividad económica iniciada en 2001, con un crecimiento del **PIB nominal** del **6.5%** en 2002 (casi medio punto por debajo de la tasa obtenida el año anterior, 6.9%), se observa una tendencia a la recuperación en la última parte del año (el último trimestre crece un 6.6%, Gráfico 1.2).
- 2) el **menor crecimiento de la masa de rentas del trabajo y la caída de la de rentas del capital** desacelera la recaudación por IRPF: la **masa de rentas gravadas en el IRPF** (incluido el rendimiento neto de los empresarios individuales) ha aumentado un **6.2%** en 2002, casi tres

puntos por debajo del máximo marcado en 2001 (8.9%), con evoluciones más de un punto inferiores a las registradas en 2001 tanto del empleo como del salario medio.

- 3) la **base imponible del IVA bruto Operaciones Interiores** crece en 2002 el **7.5%** (8.9% en 2001) como reflejo de la atonía de la economía en el primer semestre del año (si bien las ventas interiores declaradas en IVA aumentan un 9.0% en el tercer trimestre y un 10.5% en el cuarto, dibujando un perfil de clara recuperación).
- 4) el **precio del petróleo** se mantiene por debajo del registrado en 2001 hasta finales de año, lo que provoca una desaceleración de más de cuatro puntos en la recaudación por **IVA Importación** de 2002.

b. Causas normativas

- 1) *Con incidencia positiva*, el notable impacto recaudatorio en la **cuota diferencial neta** y en los **pagos fraccionados del I. de Sociedades** de la Disposición transitoria tercera de la Ley 24/2001 de Medidas Fiscales, que permitía integrar en la base imponible de la primera declaración a presentar a partir de 1 de enero de 2002 las rentas acumuladas derivadas de la obtención de beneficios extraordinarios, a las que sería aplicable la nueva deducción del 17% prevista en el artículo 36 ter de la Ley del Impuesto, que rebaja el tipo efectivo al que se someten las plusvalías contempladas en la norma al 18%,
- 2) la **práctica estabilidad normativa** respecto a los elementos determinantes del cálculo de las **retenciones del trabajo**,
- 3) la **actualización** (en un 4.8% de media) **de las cuantías de los módulos** aplicables a los empresarios personas físicas acogidos al régimen de módulos para calcular el pago a cuenta del IRPF y las cuotas de IVA,
- 4) y el impacto recaudatorio de los **aumentos de los tipos impositivos de los II.EE. sobre Alcohol y Cerveza**, del **impuesto específico por cajetilla en el I. E. de Tabacos** y el **precio medio del Kwh** sobre el de Electricidad.
- 5) *con incidencia negativa*, la nueva **ampliación del régimen fiscal** (más favorable) **de empresa de reducida dimensión** (el límite de cifra de negocios pasa de 3 a 5 M. €)
- 6) y el descenso de los ingresos en un -13.9% en concepto de **tasa por reserva del dominio público radioeléctrico**.

El PIB alcanza el punto máximo de su trayectoria expansiva en 2000. A partir de la segunda mitad de ese año se inicia una senda de **continua desaceleración en el pulso de la actividad económica**, que puede apreciarse en las evoluciones del **crecimiento nominal del PIB (6.5%** en 2002 frente al 6.9% del año anterior, si bien crece al 6.6% en el cuarto trimestre). La explicación del comportamiento acelerado de la **recaudación total homogénea** en 2002 (8.2%, un punto y medio por encima del ritmo registrado en 2001, 6.7%) se encuentra en la incidencia recaudatoria de las medidas normativas que se acaban de comentar.

El crecimiento económico ha continuado ralentizándose en 2002 (el **PIB** aumentó un **2.0% en términos reales**, siete décimas por debajo del 2.7% alcanzado el año anterior) y los precios han mantenido un crecimiento superior al 3.0% por tercer año consecutivo (**IPC: 3.5%**, 3.6% en 2001). Pese a este panorama económico desfavorable, el **déficit público** ha continuado su proceso de reducción situándose en el **0.1%** del PIB por segundo año consecutivo.

Este diagnóstico de desaceleración de la evolución de la economía en 2002 se puede completar y matizar con otros indicadores económicos que reflejan la **economía declarada a la Administración** (en especial la Tributaria y de la Seguridad Social). En algunos de ellos se puede apreciar un nítido cambio de tendencia que no se refleja todavía con suficiente intensidad en los datos de Contabilidad Nacional Trimestral (ver Gráfico 1.2). Así, las **ventas totales declaradas en el IVA** reducen su crecimiento en 2002 al **7.5%** (9.0% en 2001), pero muestran una significativa mejoría en el último trimestre (9.9%). Ocurre lo mismo en las **importaciones**: aumentan un **0.6%** en el año frente al 1.3% anterior aunque, por la recuperación del precio del crudo y la demanda interna en el tramo final del año, registran un vigoroso repunte en el cuarto trimestre (9.0%). También se observa el cambio de tendencia en las **exportaciones**: se incrementan en un **1.7%** en 2002 (3.6% en 2001) pero crecen al 6.4% en el último trimestre como reflejo del mejor tono de la demanda exterior.

En el mercado de trabajo, se registra un crecimiento del **3.3%** en el **número de empleadores** y del **3.5%** en los **asalariados afiliados a la Seguridad Social** en 2002 (si bien mantienen un buen ritmo, crecen más de un punto por debajo de la tasa alcanzada en 2001, 4.6%).

Entre las rentas brutas generadas, la **masa salarial** también se desacelera (**7.4%**, 9.7% en 2001) y la **masa de rentas de capital** sujetas a retención cae un **-5.9%**, por la bajada de los tipos de interés y el casi nulo crecimiento de los dividendos distribuidos. Por otra parte, **el consumo de electricidad** atenúa su evolución (**3.2%**, frente al 4.6% anterior).

Sin embargo, **los reembolsos de fondos de inversión** aumentan un **11.5%** debido a la inestabilidad bursátil, y aceleran su ritmo de crecimiento los **consumos de carburantes** (crecen un **3.9%**, 2.2% en 2001).

Desglosando la recaudación tributaria bruta de 2002 **en función del ejercicio presupuestario** del que procede, un 94.0% procede de contraído simultáneo de autoliquidaciones, un 4.9% de contraído previo de ejercicio corriente, y sólo un 1.1% procede de ingresos de ejercicios cerrados.

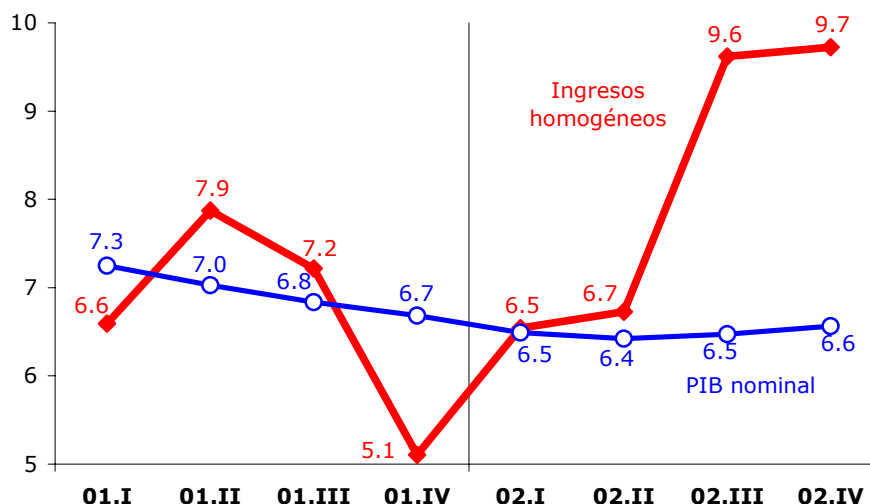
Las homogeneizaciones consideradas permiten obtener una lectura más correcta de la evolución temporal de la recaudación bruta, pero no proporcionan una señal de la trayectoria que presenta la **recaudación homogénea en términos líquidos**. Para ello es preciso realizar **dos ajustes adicionales**: trasladar las cuotas diferenciales brutas del IRPF y Sociedades a sus respectivos ejercicios de devengo, e imputar a cada año sólo las devoluciones de IRPF, Sociedades e IVA atribuibles a ese ejercicio, con independencia del momento concreto en que se realicen. De esta forma se consiguen aproximar a través de cifras recaudatorias las cuotas líquidas de los tres impuestos devengadas en cada año; no obstante, como las cuotas brutas de IRPF y Sociedades se ingresan un año después y las devoluciones se realizan a lo largo de un periodo en torno a un año a partir del momento en que se solicitan (mayo - junio del año t+1 en el IRPF, junio - julio del año t+1 en Sociedades, enero del año t+1 en el IVA anual), el problema que surge es que sólo se dispone de información de recaudación homogénea líquida hasta el año inmediatamente anterior al de referencia del Informe Anual de Recaudación (en este caso, 2001).

CUADRO 1.5.- TASAS DE VARIACION DE LOS INGRESOS TRIBUTARIOS LIQUIDOS HOMOGENEOS

	1998	1999	2000	2001
Impuesto sobre la Renta Personas Físicas	6.5%	-1.5%	11.2%	11.2%
Impuesto sobre Sociedades	17.3%	20.0%	8.2%	13.3%
Impuesto sobre el Valor Añadido	12.6%	13.8%	7.2%	6.6%
Impuestos Especiales	12.1%	6.7%	4.3%	3.2%
Resto de ingresos	23.7%	2.9%	11.0%	4.3%
TOTAL INGRESOS LIQUIDOS HOMOGENEOS	11.3%	7.8%	8.3%	8.6%

En el Cuadro 1.5 figuran las tasas de recaudación líquida homogénea para el periodo 1998-01, donde se aprecian notables diferencias entre las tasas homogéneas brutas (Cuadro 1.3) y líquidas de las tres figuras comentadas. El análisis de la recaudación incorporando las devoluciones del ejercicio es más correcto, ya que permite valorar también la evolución que han mantenido las devoluciones en el tiempo, aproximando con mayor fidelidad la carga tributaria efectivamente soportada por los contribuyentes. Al mismo tiempo, sus tasas de variación (en ausencia de modificaciones normativas) son un reflejo más ajustado de la evolución de la coyuntura económica gravada por los impuestos.

Gráfico 1.2.- Evolución trimestral (%) INGRESOS TRIBUTARIOS BRUTOS HOMOGENEOS y PIB NOMINAL



La incidencia de la reforma fiscal del IRPF en 1999 introduce una ruptura en la senda continuamente creciente que venía manteniendo la recaudación líquida homogénea desde 1995: eliminando el IRPF en el cálculo de la tasa de variación de ese año, se elevaría hasta el 12.8%. Comparada con esta última, **los crecimientos líquidos homogéneos de 2000 (8.3%) y 2001 (8.6%) representan una clara ralentización**, retornando a ritmos similares a los de 1997. La tasa de 2001 supone una ligera aceleración (tres décimas) debida exclusivamente al comportamiento del I. de Sociedades (13.6% frente al 8.2% anterior, impulsado por el nuevo régimen fiscal de tributación de las plusvalías reinvertidas), ya que el resto de figuras presentan trayectorias estables (IRPF) o desaceleradas (todas las demás). **Sin el impacto recaudatorio asociado a la modificación normativa de Sociedades**, el crecimiento de los ingresos tributarios líquidos homogéneos en 2001 se reduce al **7.0%**.

En el Gráfico 1.2 aparecen las **tasas de variación trimestral** del PIB nominal y de los ingresos tributarios totales homogéneos en los dos últimos años, donde se aprecia claramente su repunte en el tercer trimestre de 2002 tras el ingreso de la cuota diferencial del I. de Sociedades del ejercicio 2001.

En el Cuadro 1.6 aparece la **participación en el PIB de la recaudación tributaria**² total en el periodo 1998-2002 (**18.0%** en 2002, cuatro décimas por encima del valor en el año anterior), junto con las **elasticidades recaudatorias aparentes** (cociente de los crecimientos de la recaudación en términos homogéneos y el crecimiento nominal del PIB). En 2002 aumenta notablemente la importancia relativa del **I. de Sociedades** hasta el **3.1% del PIB (cinco décimas más** que en 2001), impulsado por el régimen de tributación más favorable de las ganancias patrimoniales. El **IRPF** continúa la recuperación iniciada en 2001 (eleva su participación desde el 6.3% del PIB del año anterior hasta el **6.4%**), mientras que **IVA e Impuestos Especiales** mantienen su importancia relativa en 2002 (**5.3%** y **2.5%** del PIB, respectivamente).

**CUADRO 1.6.- PARTICIPACION DE LA RECAUDACION EN EL PIB.
ELASTICIDADES RECAUDATORIAS**

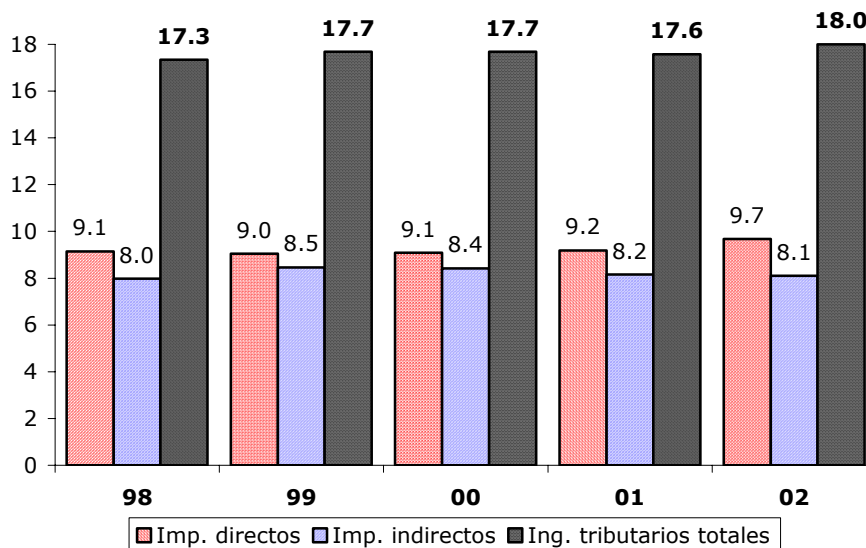
	1998	1999	2000	2001	2002
PIB precios corrientes SEC 95 (millones €)	527 975	565 200	609 317	651 641	693 925
	6.8%	7.1%	7.8%	6.9%	6.5%
<i>% Ingresos tributarios totales / PIB</i>					
Impuesto sobre la Renta Personas Físicas	6.5	6.3	6.0	6.3	6.4
Impuesto sobre Sociedades	2.6	2.6	2.8	2.6	3.1
Impuesto sobre la Renta de No Residentes		0.1	0.2	0.1	0.2
Resto del Capítulo I	0.0	0.0	0.1	0.2	0.0
<i>TOTAL CAPITULO I</i>	9.1	9.0	9.1	9.2	9.7
Impuesto sobre el Valor Añadido	5.0	5.4	5.5	5.3	5.3
Impuestos Especiales	2.7	2.7	2.6	2.5	2.5
Resto del Capítulo II	0.3	0.4	0.3	0.4	0.3
<i>TOTAL CAPITULO II</i>	8.0	8.5	8.4	8.2	8.1
<i>TOTAL CAPITULO III</i>	0.2	0.2	0.2	0.2	0.2
INGRESOS TRIBUTARIOS TOTALES	17.3	17.7	17.7	17.6	18.0
<i>Elasticidad ingresos tributarios homogéneos / PIB</i>					
Impuesto sobre la Renta Personas Físicas	0.91	-0.43	0.73	1.42	1.24
Impuesto sobre Sociedades	1.40	1.70	2.27	0.01	2.18
Impuesto sobre la Renta de No Residentes	4.15	0.38	3.40	1.22	2.87
Resto del Capítulo I	2.83	2.30	2.26	0.79	-0.38
<i>TOTAL CAPITULO I</i>	1.07	0.13	1.20	0.99	1.52
Impuesto sobre el Valor Añadido	1.89	1.93	1.65	1.15	1.11
Impuestos Especiales	1.76	0.95	0.55	0.45	0.71
Resto del Capítulo II	4.17	0.77	1.59	0.39	0.72
<i>TOTAL CAPITULO II</i>	1.92	1.62	1.35	0.95	1.00
<i>TOTAL CAPITULO III</i>	2.40	-0.44	-0.27	0.43	0.53
INGRESOS TRIBUTARIOS TOTALES	1.46	0.81	1.26	0.97	1.26

El buen comportamiento del **I. de Sociedades**, (**2.18**, 0.01 en 2001) vuelve a situar la **elasticidad respecto al PIB de la recaudación tributaria homogénea** en el mismo valor que tenía en 2000 (**1.26**), después de la bajada en 2001 hasta un valor próximo a la unidad (0.97). Sin embargo, las elasticidades en 2002 del **IRPF** (**1.24**, frente a 1.42 anterior) e **IVA** (**1.11** y 1.15, respectivamente) disminuyen por la atenuación del crecimiento de sus bases gravadas. Un rasgo a destacar de estas elasticidades es su elevada variabilidad de un año a otro, ligada a cambios bruscos en las bases imponibles (por modificaciones normativas o por causas económicas — tipos de interés, precios regulados) y/o en los tipos impositivos efectivos.

El Gráfico 1.3 presenta la evolución de la participación en el PIB de los ingresos tributarios totales 1998-2002, distinguiendo entre impuestos directos e indirectos.

² Se evita el término "presión fiscal" porque en puridad esta terminología ha de reservarse al ratio sobre el PIB de los derechos ajustados a Contabilidad Nacional del total de ingresos no financieros de las Administraciones Públicas (aquí se calcula sólo para la recaudación tributaria total), entre los cuales deberían incluirse también los procedentes de las cotizaciones sociales y los recaudados directamente por CC.AA. y Haciendas Forales.

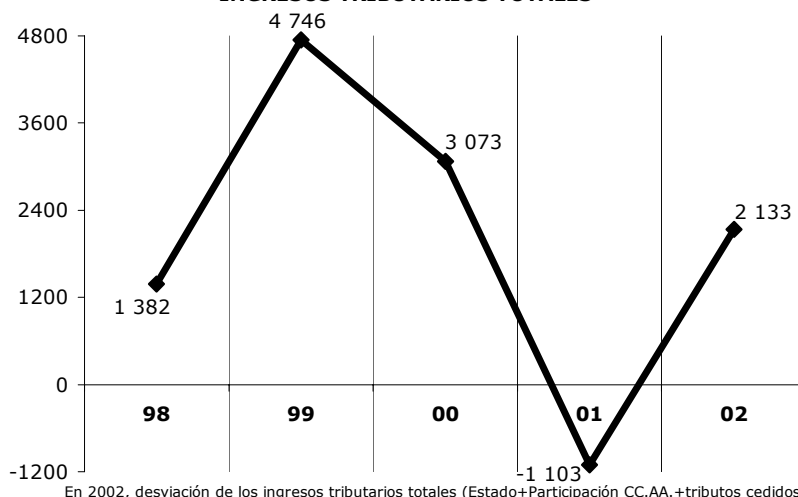
Gráfico 1.3.-Participación ing. tributarios totales / PIB



Finalmente, la **desviación presupuestaria** registrada en 2002 por los **ingresos tributarios totales** ha sido de **2 133 M. €**, con un grado de ejecución presupuestaria del **101.7%**. No obstante, **si de esta desviación se elimina** el impacto recaudatorio asociado al **menor porcentaje de realización en 2002 de las devoluciones** correspondientes a Sociedades ejercicio 2001 e IVA mensual ejercicio 2002 (1 500 M. €), la desviación ajustada respecto al Presupuesto se reduce a 633 M. €, lo que situaría el grado de ejecución presupuestaria en el **100.5%**.

Por figuras, destaca sobre el resto la desviación del **I. de Sociedades**, por los mayores ingresos derivados del régimen fiscal de las plusvalías acumuladas reinvertidas con el fin de acogerse a la nueva tributación al tipo efectivo del 18%, y por las menores devoluciones realizadas: asciende a **2 454 M. €**, y las diferencias entre recaudación y Presupuesto se concentran en la cuota diferencial neta, que ha sido 2 108 M. € superior a la prevista. En el **IVA**, la desviación negativa del **IVA Importación (-1 787 M. €**, por el bajo precio del petróleo y la atonía de la demanda interna hasta finales de 2002) se traslada y explica (con signo contrario) la diferencia positiva en la cifra neta de **Operaciones Interiores (1 684 M. €)**, ya que las menores cuotas ingresadas en la importación suponen menores cuotas deducidas (y, por tanto, mayores ingresos netos) en el IVA por O. Interiores. Finalmente, el resto de conceptos tributarios (IRPF, IRNR, Impuestos Especiales, Resto de ingresos de los Capítulos I y II, y Capítulo III) registran desviaciones presupuestarias de sus ingresos totales escasamente significativas.

Gráfico 1.4.- Desviaciones presupuestarias (M. €) de los INGRESOS TRIBUTARIOS TOTALES



**CUADRO 1.7.- ANÁLISIS DE LAS DESVIACIONES PRESUPUESTARIAS
EN LOS INGRESOS TRIBUTARIOS* (millones €)**

	1998	1999	2000	2001	2002
Impuesto sobre la Renta Personas Físicas					
Presupuesto	31 948	31 259	30 947	34 107	44 216
Recaudación	30 049	30 707	32 119	36 127	44 344
<i>Desviación sobre el Presupuesto</i>	<i>-1 899</i>	<i>-551</i>	<i>1 173</i>	<i>2 020</i>	<i>127</i>
Porcentaje de ejecución presupuestaria (%)	94.1	98.2	103.8	105.9	100.3
Impuesto sobre Sociedades					
Presupuesto	11 263	12 511	15 405	18 162	18 982
Recaudación	13 977	14 636	17 207	17 215	21 437
<i>Desviación sobre el Presupuesto</i>	<i>2 714</i>	<i>2 124</i>	<i>1 802</i>	<i>-947</i>	<i>2 455</i>
Porcentaje de ejecución presupuestaria (%)	124.1	117.0	111.7	94.8	112.9
Impuesto sobre la Renta No Residentes					
Presupuesto			751	900	1 043
Recaudación		723	1 098	906	1 052
<i>Desviación sobre el Presupuesto</i>		<i>723</i>	<i>347</i>	<i>6</i>	<i>9</i>
Porcentaje de ejecución presupuestaria (%)			146.2	100.7	100.8
Resto del Capítulo I					
Presupuesto	204	235	329	355	376
Recaudación	242	284	332	349	341
<i>Desviación sobre el Presupuesto</i>	<i>37</i>	<i>49</i>	<i>3</i>	<i>-6</i>	<i>-35</i>
Porcentaje de ejecución presupuestaria (%)	118.3	120.9	100.8	98.4	90.7
CAPITULO I					
Presupuesto	43 415	44 005	47 432	53 524	64 618
Recaudación	44 268	46 350	50 757	54 598	67 173
<i>Desviación sobre el Presupuesto</i>	<i>852</i>	<i>2 345</i>	<i>3 325</i>	<i>1 073</i>	<i>2 556</i>
Porcentaje de ejecución presupuestaria (%)	102.0	105.3	107.0	102.0	104.0
Impuesto sobre el Valor Añadido					
Presupuesto	26 295	28 890	33 987	36 194	37 017
Recaudación	26 242	30 735	33 389	34 673	36 913
<i>Desviación sobre el Presupuesto</i>	<i>-53</i>	<i>1 845</i>	<i>-598</i>	<i>-1 521</i>	<i>-104</i>
Porcentaje de ejecución presupuestaria (%)	99.8	106.4	98.2	95.8	99.7
Impuestos Especiales					
Presupuesto	13 868	14 804	15 806	16 696	17 436
Recaudación	14 372	15 425	16 056	16 576	17 340
<i>Desviación sobre el Presupuesto</i>	<i>504</i>	<i>621</i>	<i>250</i>	<i>-120</i>	<i>-96</i>
Porcentaje de ejecución presupuestaria (%)	103.6	104.2	101.6	99.3	99.4
Resto del Capítulo II					
Presupuesto	1 311	1 524	1 641	1 905	2 052
Recaudación	1 533	1 623	1 824	1 871	1 961
<i>Desviación sobre el Presupuesto</i>	<i>221</i>	<i>99</i>	<i>184</i>	<i>-34</i>	<i>-92</i>
Porcentaje de ejecución presupuestaria (%)	116.9	106.5	111.2	98.2	95.5
CAPITULO II					
Presupuesto	41 474	45 218	51 434	54 795	56 505
Recaudación	42 146	47 782	51 270	53 120	56 214
<i>Desviación sobre el Presupuesto</i>	<i>672</i>	<i>2 564</i>	<i>-164</i>	<i>-1 676</i>	<i>-292</i>
Porcentaje de ejecución presupuestaria (%)	101.6	105.7	99.7	96.9	99.5
CAPITULO III					
Presupuesto	1 287	1 246	1 176	2 091	1 656
Recaudación	1 145	1 083	1 091	1 590	1 525
<i>Desviación sobre el Presupuesto</i>	<i>-143</i>	<i>-163</i>	<i>-85</i>	<i>-501</i>	<i>-131</i>
Porcentaje de ejecución presupuestaria (%)	88.9	86.9	92.8	76.1	92.1
TOTAL INGRESOS TRIBUTARIOS*					
Presupuesto	86 177	90 469	100 042	110 411	122 779
Recaudación	87 559	95 216	103 118	109 308	124 912
<i>Desviación sobre el Presupuesto</i>	<i>1 382</i>	<i>4 746</i>	<i>3 076</i>	<i>-1 103</i>	<i>2 133</i>
Porcentaje de ejecución presupuestaria (%)	101.6	105.2	103.1	99.0	101.7

* Ingresos tributarios del Estado hasta 2001; Ingresos tributarios totales, de 2002 en adelante.

2. IMPUESTO SOBRE LA RENTA DE LAS PERSONAS FÍSICAS

Los **ingresos tributarios del Estado por el IRPF** han ascendido en 2002 a **32 277 M. €**, lo que supone un descenso del **-10.7%** respecto a 2001 (Cuadro 2.1). Pero esta evolución no resulta ser significativa porque viene afectada por la entrada en vigor del nuevo sistema de financiación autonómica: sumando la participación de las CC.AA en este impuesto, los **ingresos tributarios totales por IRPF** ascienden a **44 344 M. €**, con un incremento del **7.2%** respecto a 2001 (por debajo del 12.5% registrado en el año anterior).

Entre los factores que han incidido *positivamente* sobre la recaudación del IRPF en 2002, se encuentran:

- la **masa de rentas gravadas en el IRPF** (rentas del trabajo, del capital y rendimientos netos de los empresarios individuales) ha aumentado un **6.2%** en 2002, lo que supone haber conseguido mantener un ritmo de crecimiento aceptable en un marco más desacelerado de coyuntura económica.
- la **base imponible gravada en retenciones de arrendamientos** ha crecido un **8.6%** en 2002.

CUADRO 2.1.- EVOLUCION DE LA RECAUDACIÓN Y LA MASA DE RENTAS GRAVADAS EN EL IMPUESTO SOBRE LA RENTA

	1998	1999	2000	2001	2002
1) DATOS RECAUDATORIOS (millones €)					
Ingresos tributarios totales IRPF	34 087	35 460	36 766	41 371	44 344
	2.2%	4.0%	3.7%	12.5%	7.2%
· Retenciones de trabajo	29 831	30 868	32 744	37 383	40 577
	5.6%	3.5%	6.1%	14.2%	8.5%
· Retenciones de capital	3 674	2 973	2 722	3 117	2 645
	-14.5%	-19.1%	-8.4%	14.5%	-15.1%
· Retenciones de arrendamientos	395	847	929	906	984
		114.2%	9.7%	-2.5%	8.6%
· Retenciones de Fondos de Inversión		542	943	504	404
			74.0%	-46.5%	-19.8%
· Pagos fraccionados	2 478	2 404	2 426	2 472	2 570
	0.4%	-3.0%	0.9%	1.9%	4.0%
· Cuota diferencial neta	-2 168	-2 049	-2 871	-2 879	-2 704
	43.2%	-5.5%	40.1%	0.3%	-6.1%
· Asignación a la Iglesia Católica	-123	-125	-128	-130	-133
	2.1%	1.8%	2.0%	2.0%	2.0%
Devoluciones totales IRPF	8 936	7 486	7 521	7 835	8 151
	14.2%	-16.2%	0.5%	4.2%	4.0%
· Gestionadas por la Agencia Tributaria	7 526	7 439	7 521	7 835	8 151
	14.7%	-1.2%	1.1%	4.2%	4.0%
· D. G. Tesoro	1 409	47	0	0	0
	11.7%	-96.6%			
Asignación a la Iglesia Católica	123	125	128	130	133
<i>Recaudación bruta</i>					
Impuesto sobre la Renta Personas Físicas	43 146	43 071	44 415	49 337	52 627
	4.4%	-0.2%	3.1%	11.1%	6.7%
<i>Ejercicios cerrados</i>	770	1 587	525	1 079	917
	-49.6%	106.0%	-66.9%	105.6%	-15.0%
<i>Ejercicio corriente</i>	42 376	41 484	43 891	48 259	51 710
	6.5%	-2.1%	5.8%	10.0%	7.2%
· Contraído simultáneo	37 920	36 854	39 837	43 840	47 149
	6.3%	-2.8%	8.1%	10.0%	7.5%
· Contraído previo	4 455	4 631	4 054	4 419	4 562
	8.8%	3.9%	-12.5%	9.0%	3.2%
2) MAGNITUDES ECONOMICAS ASOCIADAS (tasas de variación)					
Masa de rentas gravadas en el IRPF	6.0%	7.4%	7.9%	8.9%	6.2%

FUENTES: Cuentas a rendir, EEFF-Recaudación Líquida, BDN, Estadísticas IRPF (DIT) y Notas de Coyuntura UEI (SAI).

- la repercusión recaudatoria en 2002 de la **actualización de la cuantía de los módulos** en una media del 4.8% sobre los ingresos por **pagos fraccionados**.
- el fuerte incremento de los ingresos por la **liquidación anual del IRPF ejercicio 2001** (superan en un **12.5%** a los de la campaña anterior).

Por el contrario, los principales elementos que han incidido *negativamente* sobre los ingresos recaudados por el IRPF en 2002 serían:

- la **caída de la masa de rentas del capital en un -5.9%**, por el fuerte descenso de la rentabilidad media abonada por intereses bancarios y de renta fija. En el caso del IRPF, esta negativa evolución se ve además intensificada por el efecto del cambio de criterio de distribución entre IRPF y Sociedades de las retenciones sobre intereses de la Deuda Pública, que ha supuesto un aumento de unos 300 M. € en la atribución de retenciones de capital al Impuesto sobre Sociedades.
- el **fuerte descenso de la rentabilidad fiscal media de los fondos de inversión de un -26.4%**, originado por la gran inestabilidad bursátil en 2002.

Por su parte, las **devoluciones** del IRPF ascienden a **8 151 M. €**, un **4.0% más** que en 2001, siendo nulas las devoluciones por retenciones de capital sobre intereses de la Deuda Pública y coincidiendo, por tanto, con las **gestionadas por la Agencia**. La tasa de variación del IRPF bruto es del **6.7%** en 2002. En lo que se refiere al desglose de la recaudación bruta del IRPF **en función del ejercicio presupuestario** del que proceda, el 89.6% procede de contraído simultáneo del ejercicio corriente, el 8.7% a contraído previo de ejercicio corriente, y el 1.7% restante de ejercicios cerrados.

Para obtener una magnitud homogénea de la recaudación de IRPF que corrija la entrada en vigor de nuevos conceptos tributarios, permita una mejor comparación de la recaudación entre periodos y muestre una mayor sintonía con la evolución de las rentas gravadas, se han realizado los ajustes sobre su recaudación bruta que aparecen detallados en el Cuadro 1.3 y que se describen a continuación:

- a) los ingresos por retenciones del trabajo de las Administraciones Públicas se sustituyen por sus derechos reconocidos, ante la existencia de desfases entre el reconocimiento de la deuda y su ingreso efectivo por parte de algunos organismos.
- b) en la comparación de un año con el anterior, se ajustan todas las figuras impositivas que no presenten recaudación completa en ambos periodos (retenciones de arrendamientos, de Fondos de Inversión y traslado de parte de los ingresos brutos por retenciones de capital sobre la Deuda Pública al nuevo concepto tributario del IRNR).
- c) se corrige la recaudación de los efectos de ingresos extraordinarios de retenciones por pago de opciones sobre acciones (*stock-options*), y del cambio en el modelo de declaración de algunas GE.

Las mejoras que introducen estas homogeneizaciones en la lectura de los crecimientos de la recaudación del IRPF en el periodo 1998-2002 (Cuadro 2.2) son evidentes si se compara con las bruscas variaciones que registra la recaudación de caja en dicho periodo. Además, el resultado de estas homogeneizaciones permite aproximar los crecimientos registrados tanto por la masa de rentas gravadas por el IRPF (formada por la suma de las masas de rentas de trabajo y capital sujetas a retención y el rendimiento neto de empresarios y profesionales declarantes de IRPF) como por la cuota líquida del IRPF de cada

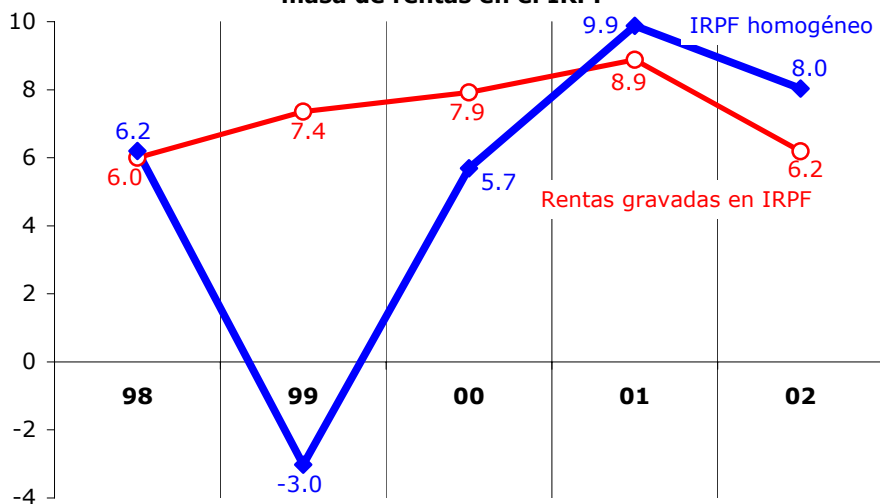
ejercicio (que es la magnitud que debe considerarse como de referencia a la hora de valorar cual es la incidencia final de esta figura tributaria).

CUADRO 2.2.- TASAS DE VARIACION HOMOGENEAS EN EL IRPF

	1998	1999	2000	2001	2002
Retenciones de trabajo	9.6%	-1.6%	10.4%	12.8%	9.5%
Retenciones de capital	-6.8%	-19.0%	-3.6%	10.3%	-0.1%
Retenciones de arrendamientos		30.7%	9.9%	-2.6%	8.6%
Retenciones de Fondos de Inversión			25.8%	-46.5%	-19.8%
Pagos fraccionados IRPF	0.4%	-3.0%	1.1%	1.8%	3.8%
Cuota diferencial bruta IRPF	4.7%	1.0%	-14.4%	8.0%	10.1%
TOTAL IRPF	6.2%	-3.0%	5.7%	9.9%	8.0%

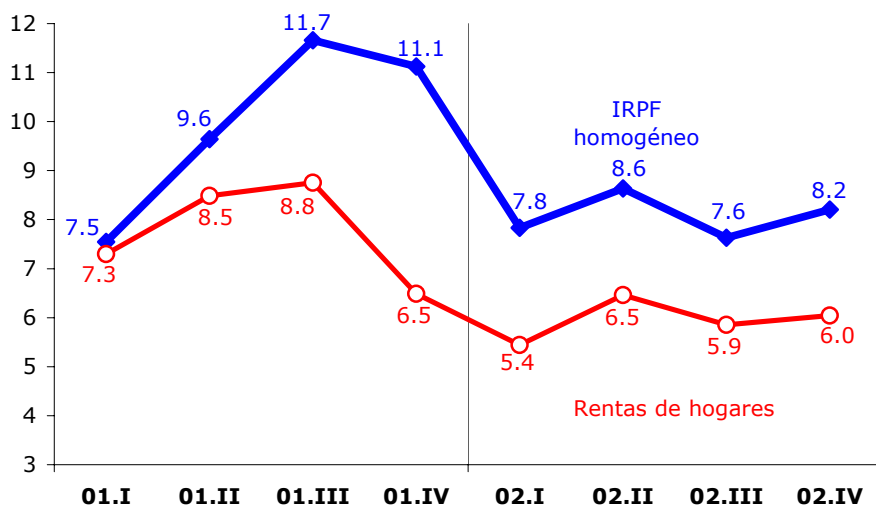
Una vez realizados estos ajustes sobre la recaudación, el **IRPF en términos homogéneos** eleva su ritmo de crecimiento al **8.0%** en 2002, casi dos puntos por debajo del 9.9% en 2001, como reflejo de la desaceleración experimentada por la **masa de rentas gravadas en el IRPF** en 2002 (crece un 6.2%, frente al 8.9% de 2001). Se comprueba que la recaudación homogénea del IRPF en los años 1999 y 2000 viene afectada por la incidencia de la reforma introducida en el impuesto (en 1999 a través de los menores ingresos por retenciones de trabajo y capital, en 2000 fundamentalmente por el descenso de cuota diferencial bruta del ejercicio 1999), y que en 2001 y 2002 el crecimiento homogéneo del impuesto supera al de las rentas gravadas por la repercusión recaudatoria de la estabilidad normativa. Estas circunstancias se aprecian en el Gráfico 2.1, en el que figura la evolución anual de la recaudación homogénea del IRPF y la masa estimada de rentas gravadas en el impuesto a lo largo del periodo 1998-2002.

Gráfico 2.1.- Crecimientos (%) recaudación homogénea y masa de rentas en el IRPF



En el Gráfico 2.2 se muestra la **evolución trimestral del IRPF homogéneo y de la masa de rentas de los hogares** en 2001 y 2002. En el mismo se hace patente el diferencial entre la recaudación y la masa de rentas familiares asociado, en su mayor parte, al impulso sobre las retenciones de la estabilidad en los elementos determinantes para su cálculo. Debido al preponderante peso específico que suponen las retenciones del trabajo sobre los ingresos tributarios totales del IRPF (el 91.5% del total), el perfil de este gráfico se parece notablemente al que compara las evoluciones de la recaudación y masa de rentas del trabajo en las retenciones del trabajo (Gráfico 3.2).

Gráfico 2.2.- Evolución trimestral (%) del IRPF homogéneo y de la masa de rentas de los hogares



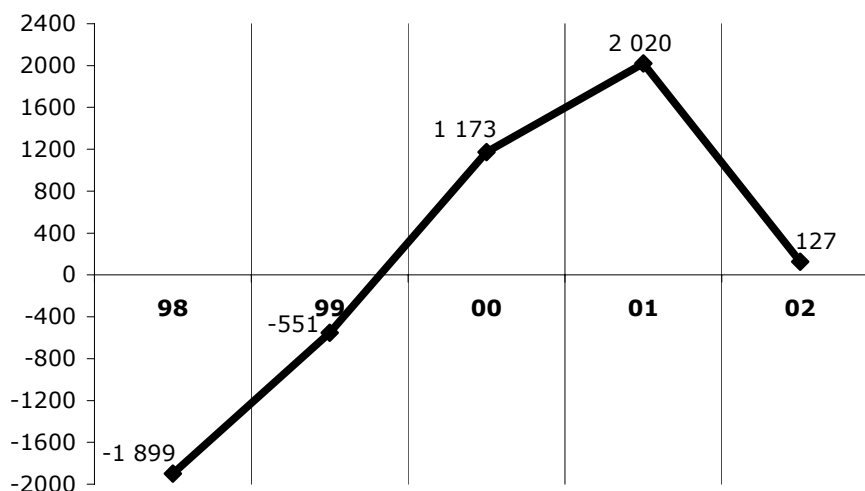
Finalmente, la **desviación presupuestaria** de los ingresos totales del IRPF en 2002 ha sido de **127 M. €**. El porcentaje de ejecución (**100.3%**) supone el mejor grado de cumplimiento de los últimos cinco años (Cuadro y Gráfico 2.3). Las diferencias más significativas por subconceptos se han concentrado, principalmente, en la cuota diferencial bruta (395 M. € por encima de la cantidad contemplada en la elaboración del Presupuesto), las retenciones de capital (322 M. € inferiores a las previstas), y en las retenciones de fondos de inversión (72 M. € superiores a las previstas).

CUADRO 2.3.- DESVIACIONES PRESUPUESTARIAS EN EL IMPUESTO SOBRE LA RENTA (M. €)

	1998	1999	2000	2001	2002
Presupuesto	31 948	31 259	30 947	34 107	44 216
Recaudación	30 049	30 707	32 119	36 127	44 344
Desviación sobre el Presupuesto	-1 899	-551	1 173	2 020	127
Porcentaje de ejecución presupuestaria (%)	94.1	98.2	103.8	105.9	100.3

En 2002, desviación de los ingresos tributarios totales (Estado+Participación de las CC.AA.+tributos cedidos)

Gráfico 2.3.- Desviaciones presupuestarias (M. €) en el IMPUESTO SOBRE LA RENTA PERSONAS FÍSICAS



En 2002, desviación de los ingresos tributarios totales (Estado+Participación CC.AA.+tributos cedidos)

3. RETENCIONES DEL TRABAJO

La recaudación de retenciones del trabajo asciende en 2002 a **40 577 M. €**, con una tasa de variación del **8.5%** (14.2% en 2001). No obstante, este perfil de crecimiento viene determinado por la evolución que presentan los ingresos realizados por las Comunidades Autónomas (afectadas por procesos de trasposos de competencias y las liquidaciones de deuda de ejercicios anteriores) y la Seguridad Social; **excluida la recaudación de estos entes públicos y de la Administración Central**, las retenciones de trabajo **aumentan un 9.4%** en 2002 (12,2% en 2001).

CUADRO 3.1.- EVOLUCION DE LA RECAUDACIÓN Y LA MASA DE RENTAS GRAVADAS EN RETENCIONES DEL TRABAJO

	1998	1999	2000	2001	2002
1) DATOS RECAUDATORIOS (millones €)					
<i>Recaudación líquida</i>					
Retenciones de trabajo y act. profesionales	29 831	30 868	32 744	37 383	40 577
	5.6%	3.5%	6.1%	14.2%	8.5%
· Retenciones CC.AA.	2 010	3 018	2 714	3 667	3 942
	-16.5%	50.2%	-10.1%	35.1%	7.5%
· Retenciones Seguridad Social	2 156	2 494	2 022	2 386	2 418
	-11.9%	15.6%	-18.9%	18.0%	1.3%
· Administración Central	2 362	1 926	1 742	1 855	1 970
	1.8%	-18.4%	-9.6%	6.5%	6.2%
· Resto	23 302	23 430	26 265	29 475	32 247
	10.7%	0.5%	12.1%	12.2%	9.4%
- Modelo 110	9 078	9 534	10 124	11 248	12 378
	11.1%	5.0%	6.2%	11.1%	10.0%
- Modelo 111	13 318	13 305	15 580	17 643	19 208
	10.8%	-0.1%	17.1%	13.2%	8.9%
- Otros ingresos	906	592	561	583	661
	3.9%	-34.7%	-5.2%	4.0%	13.3%
Devoluciones	91	138	176	122	128
<i>Recaudación bruta</i>					
Retenciones de trabajo y act. profesionales	29 921	31 006	32 920	37 505	40 705
	5.5%	3.6%	6.2%	13.9%	8.5%
<i>Ejercicios cerrados</i>	527	1 390	343	894	719
	-60.8%	163.8%	-75.3%	161.0%	-19.6%
<i>Ejercicio corriente</i>	29 394	29 616	32 578	36 610	39 986
	8.8%	0.8%	10.0%	12.4%	9.2%
· Contraído simultáneo	25 399	25 396	28 888	32 601	35 815
	8.0%	0.0%	13.7%	12.9%	9.9%
· Contraído previo	3 995	4 220	3 690	4 009	4 171
	14.8%	5.6%	-12.6%	8.6%	4.0%
2) MAGNITUDES ECONOMICAS ASOCIADAS (tasas de variación)					
Masa de salarios	8.6%	10.7%	8.9%	9.7%	7.4%
Masa de pensiones	4.9%	5.2%	8.1%	7.9%	5.8%
Rendimientos de actividades económicas	5.2%	3.9%	6.0%	7.3%	5.4%
Prestaciones desempleo	-5.4%	-4.9%	0.2%	9.8%	12.8%
Masa de rentas del trabajo sujetas a retención	7.1%	8.5%	8.3%	9.1%	7.0%

FUENTES: Cuentas a rendir, EEFF-Recaudación Líquida, BDN-Trabajo Personal y Notas de Coyuntura UEI (SAI).

En este sentido, las retenciones ingresadas por estas AA.PP. en 2002 presentan una tasa de variación del 5.3%, muy inferior al 22.1% registrado en el ejercicio anterior. El ajuste de las retenciones de trabajo de las Administraciones Públicas (Comunidades Autónomas, Seguridad Social y Administración Central) es fundamental para poder realizar una lectura coherente de la recaudación, ya que su evolución temporal muestra fuertes variaciones como consecuencia del proceso de trasposos de competencias y de los desfases entre el reconocimiento de la deuda y su ingreso efectivo por parte de algunos organismos, por lo que resulta más apropiado para el análisis sustituir la recaudación por retenciones de estas Administraciones Públicas por sus derechos reconocidos (no afectados por los desfases y la erraticidad que caracterizan a sus ingresos).

De esta forma, la **tasa de variación homogénea** de las retenciones de trabajo (sumando devoluciones, sustituyendo ingresos por derechos reconocidos para CC.AA. y Seguridad Social, y corrigiendo además los efectos de ingresos extraordinarios de retenciones por pago de opciones sobre acciones y del cambio en el modelo de declaración de algunas GE) es del **9.5%** en 2002, lo que supone una **desaceleración de algo mas de tres puntos respecto al 12.8% de 2001**, según se refleja en el Cuadro 3.2.

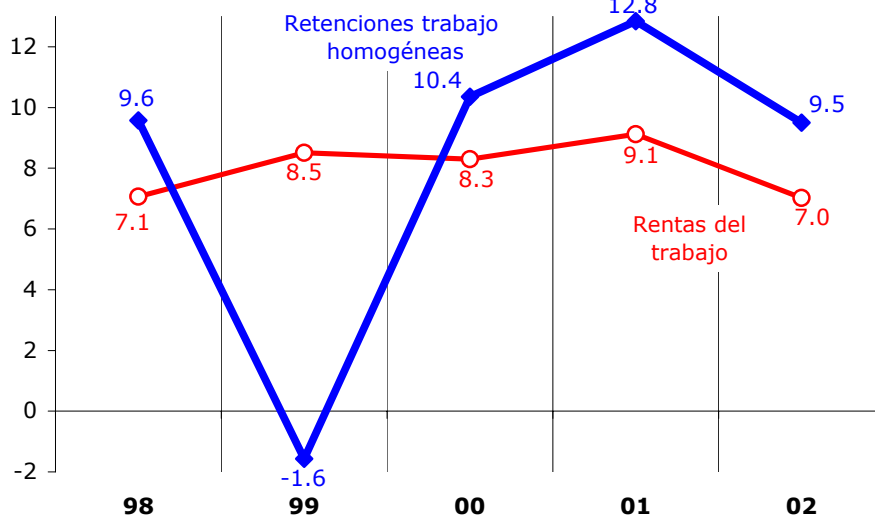
CUADRO 3.2.- HOMOGENEIZACIONES EN LA RECAUDACION BRUTA POR RETENCIONES DE TRABAJO

	1998	1999	2000	2001	2002
Derechos reconocidos retenciones Adm. Públicas	7 051 6.6%	6 365 -9.7%	6 880 8.1%	7 722 12.3%	8 490 9.9%
Ingresos Adm. Públicas (CC.AA., S. Social y Adm. Central)	-6 528 -9.1%	-7 438 13.9%	-6 479 -12.9%	-7 908 22.1%	-8 331 5.3%
Cambios modelos declaración GE		49	-49		
Ingresos extraordinarios por opciones s/acciones		-15	-201		
Retenciones de trabajo homogéneas	30 444 9.6%	29 967 -1.6%	33 071 10.4%	37 319 12.8%	40 864 9.5%

FUENTES: EEFF-Recaudación Líquida, SIR, BDN-Colectivos, BDC y Tesorería de la Seguridad Social.

La mayor parte de esta desaceleración (2.1 puntos) se explica por el menor ritmo de crecimiento de la **masa de rentas del trabajo sujetas a retención** en 2002 (con datos del modelo-resumen anual 190, ha crecido un **7.0%**), viniendo el resto (algo mas de un punto) determinado por una evolución menos dinámica del tipo medio aparente de retención en este año por el menor incremento relativo del salario medio. En el Gráfico 3.1 se representan las tasas de variación de estas dos magnitudes en el último quinquenio, donde la falta de correspondencia entre ambas en los últimos años es reflejo de la evolución que ha mantenido el tipo efectivo de retención tras la primera reforma del IRPF en 1999 (Cuadro A.1).

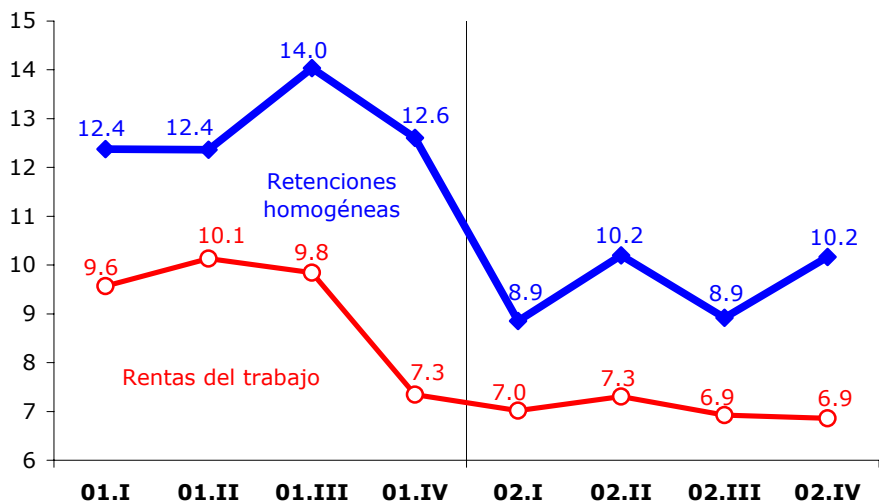
Gráfico 3.1.- Crecimientos (%) recaudación y masa de rentas en las RETENCIONES DEL TRABAJO



Este menor dinamismo en el ritmo de aumento de las rentas del trabajo en 2002 se reparte prácticamente a partes iguales entre crecimientos mas reducidos tanto del empleo como del salario medio (algo mas de un punto porcentual en ambos casos): la **masa de salarios** crece un **7.4%** en 2002, frente al 9.7% en 2001. La **masa de pensiones** (**5.8%**, 7.9% en 2001) y los **rendimientos de actividades económicas** (**5.4%**, 7.3% en 2001) presentan evoluciones desaceleradas similares a las de la masa de salarios. Solo las **prestaciones por desempleo** registran una aceleración (**12.8%** en

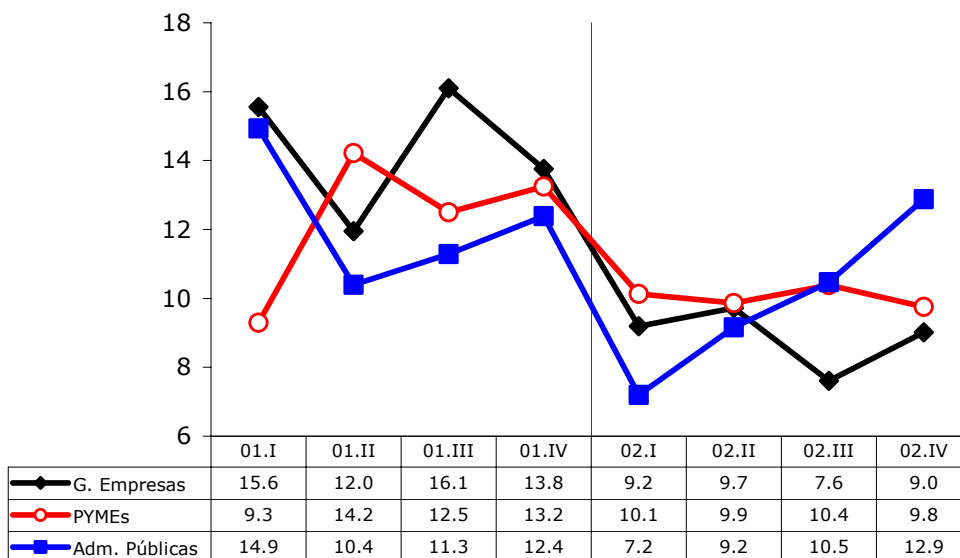
2002, 9.8% en 2001), reflejo del aumento del paro registrado y de la mayor tasa de cobertura de estas prestaciones respecto al total de población en paro.

Gráfico 3.2.- Evolución trimestral (%) recaudación y masa de rentas en las RETENCIONES DEL TRABAJO



El Gráfico 3.2 presenta la **evolución trimestral de la recaudación homogénea por retenciones y de la masa de rentas del trabajo** en los dos últimos años. En él se advierte con claridad el diferencial entre crecimientos por el impulso sobre las retenciones de la estabilidad normativa en los elementos determinantes de su cálculo.

Gráfico 3.3.- Evolución trimestral (%) recaudación de las RETENCIONES DEL TRABAJO homogéneas



Distinguiendo por sujetos retenedores y en términos homogéneos, las retenciones atribuibles a las **Administraciones Públicas** (sin Corporaciones Locales ni Organismos Autónomos) crecieron en 2002 un **9.9%** (12.3% en 2001), las ingresadas por **Grandes Empresas** un **8.9%** (14.4% en 2001), y las procedentes de **PYMEs** (con CC.LL. y OO.AA.) un **10.0%** (12.1% en 2001), de lo que se deduce que la ralentización mas intensa en el ritmo de crecimiento de las retenciones de trabajo en 2002 se ha



registrado en las Grandes Empresas (mas de cinco puntos). En el Gráfico 3.3 figuran las tasas de variación trimestral de la recaudación homogénea, diferenciadas por sujeto retenedor.

La mayor desaceleración relativa de las retenciones de trabajo de las retenciones de trabajo de las Grandes Empresas puede atribuirse a la contención, en épocas de menor dinamismo económico, de las remuneraciones extraordinarias y de los pagos a altos ejecutivos, de mayor importancia en este colectivo de Grandes Empresas. No obstante, el rasgo de un crecimiento mas reducido del salario medio en 2002 se produce de forma generalizada en todos los sectores económicos, y tanto públicos como privados.

4. RETENCIONES DE CAPITAL

La recaudación total de retenciones de capital (incluyendo las imputadas al IRPF, a Sociedades y al IRNR) ha ascendido en 2002 a **4 223 M. €** con un descenso del **-4.1%** respecto a 2001 (Cuadro 4.1). Las **retenciones sobre intereses de la Deuda Pública** caen un **-11.7%**, por la política de canje y amortización anticipada de deuda viva emitida a altos tipos de interés y, sobre todo, por la mayor proporción de deuda en manos de no residentes y sujetos exentos (continúa acelerándose el ritmo de crecimiento de las devoluciones). El **resto de retenciones** bajan un **-2.9%** por la negativa evolución de la masa de rentas del capital sujetas a retención, que descienden un **-5.9%**, arrastradas por el fuerte descenso de la rentabilidad media abonada (cae un **-9.6%** en 2002) que ha más que compensado el aumento de la masa de activos financieros sujetos a retención (4.1% en 2002).

CUADRO 4.1.- EVOLUCION DE LA RECAUDACIÓN Y LA MASA DE RENTAS GRAVADAS EN RETENCIONES DE CAPITAL (IRPF, IS e IRNR)

	1998	1999	2000	2001	2002
1) DATOS RECAUDATORIOS (millones €)					
<i>Recaudación líquida</i>					
Retenciones de capital	5 165	4 371	3 833	4 403	4 223
	-15.0%	-15.4%	-12.3%	14.9%	-4.1%
· Sobre intereses de Deuda Pública	1 055	693	737	590	521
	-20.0%	-34.3%	6.4%	-20.0%	-11.7%
- Ingresos brutos	3 089	2 217	2 349	2 407	2 598
	-1.0%	-28.2%	5.9%	2.5%	7.9%
- Devoluciones No Residentes	-2 034	-1 524	-1 612	-1 817	-2 077
	12.8%	-25.1%	5.8%	12.8%	14.3%
· Resto	4 110	3 678	3 096	3 813	3 702
	-13.6%	-10.5%	-15.8%	23.2%	-2.9%
- Modelo 123	2 205	2 507	1 935	2 154	2 182
	12.2%	13.7%	-22.8%	11.4%	1.3%
- Modelo 124	276	251	216	209	141
	11.3%	-9.2%	-14.0%	-3.1%	-32.5%
- Modelo 126	1 619	888	893	1 379	1 362
	-32.6%	-45.2%	0.5%	54.4%	-1.2%
- Otros ingresos	9	32	53	71	17
	-93.3%	240.8%	64.8%	35.8%	-76.8%
Devoluciones	2 190	1 585	1 623	1 838	2 103
	20.3%	-27.6%	2.4%	13.3%	14.4%
· Gestionadas por la Agencia Tributaria	156	61	11	21	26
	742.3%	-61.1%	-81.7%	86.9%	25.3%
· D. G. Tesoro	2 034	1 524	1 612	1 817	2 077
	12.8%	-25.1%	5.8%	12.8%	14.3%
<i>Recaudación bruta</i>					
Retenciones de capital	7 355	5 956	5 456	6 241	6 326
	-6.8%	-19.0%	-8.4%	14.4%	1.4%
<i>Ejercicios cerrados</i>	66	29	23	25	12
	149.4%	-55.8%	-20.0%	8.5%	-52.9%
<i>Ejercicio corriente</i>	7 289	5 927	5 432	6 216	6 314
	-7.4%	-18.7%	-8.3%	14.4%	1.6%
· Contraído simultáneo	7 203	5 873	5 400	6 170	6 284
	-7.0%	-18.5%	-8.1%	14.3%	1.8%
· Contraído previo	86	54	33	46	30
	-31.9%	-37.2%	-39.7%	40.3%	-34.4%
2) MAGNITUDES ECONOMICAS ASOCIADAS (tasas de variación)					
Intereses bancarios abonados	-27.4%	-32.3%	10.6%	72.6%	-5.0%
Dividendos distribuidos	17.1%	1.2%	10.0%	20.9%	0.5%
Intereses de renta fija (pública y privada) y otros	-1.0%	3.1%	18.3%	-14.4%	-9.9%
Rendimientos implícitos	11.3%	26.1%	-14.0%	-3.1%	-32.5%
Masa de rentas de capital sujetas a retención	-7.7%	-8.0%	12.0%	17.3%	-5.9%

FUENTES: Cuentas a rendir, EEFF-Recaudación Líquida, BDN-Rdtos. capital y Notas de Coyuntura UEI (SAI).

En términos homogéneos (sumando devoluciones y añadiendo la parte de recaudación trasladada al IRNR), la tasa de variación de las retenciones de capital pasa a ser del **-0.1%** (Cuadro 4.2), frente al 10.3% registrado en 2001.

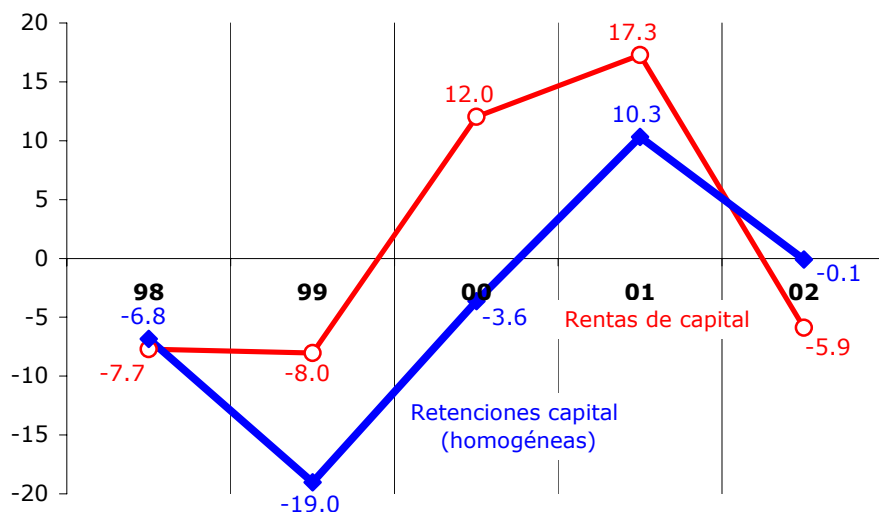
CUADRO 4.2.- HOMOGENEIZACIONES EN LA RECAUDACION BRUTA POR RETENCIONES DE CAPITAL

	1998	1999	2000	2001	2002
Ingresos traspasados al IRNR			285	91	
Retenciones de capital homogéneas	7 355	5 956	5 740	6 333	6 326
	-6.8%	-19.0%	-3.6%	10.3%	-0.1%

FUENTES: EEFF-Recaudación Líquida y BDC.

La recaudación de retenciones de capital en 2002 se ha distribuido entre figuras tributarias del siguiente modo: IRPF, 2 645 M. €; Sociedades, 1 570 M. €; e IRNR, 7 M. €, **habiéndose modificado el criterio de reparto entre IRPF y Sociedades respecto a años anteriores**. En el Gráfico 4.1 puede apreciarse la ruptura de la correspondencia entre las evoluciones de las retenciones y la **masa de rentas de capital sujetas a retención** entre 1999 y 2001, como consecuencia de las modificaciones normativas resumidas en el Cuadro A.1.. En 2001, la menor incidencia sobre la recaudación de las rebajas del tipo legal de retención introducidas en 1999 y 2000 justifica que las evoluciones de rentas y retenciones del capital se aproximen: la masa de rentas crece un 17.3% (los intereses bancarios abonados aumentan un 72.6% y los dividendos distribuidos un 20.9%), la tasa más alta desde el inicio de la serie, mientras que las retenciones homogéneas aumentan a un ritmo del 10.3%. En 2002 la masa de rentas de capital desciende un **-5.9%**, registrando evoluciones negativas (inducidas por la caída de sus rentabilidades asociadas) todos sus componentes excepto los dividendos distribuidos (con una política de mantenimiento para incentivar al inversor, muy castigado por la caída del valor de sus acciones), mientras que las retenciones de capital homogéneas apenas se reducen en un -0.1%. Considerando sus evoluciones a lo largo de este bienio 2001-02, las tasas de variación conjuntas de la masa de rentas y de las retenciones de capital resultan ser prácticamente las mismas (10.4% y 10.2%, respectivamente).

Gráfico 4.1.- Crecimientos (%) recaudación y masa de rentas en las RETENCIONES DE CAPITAL

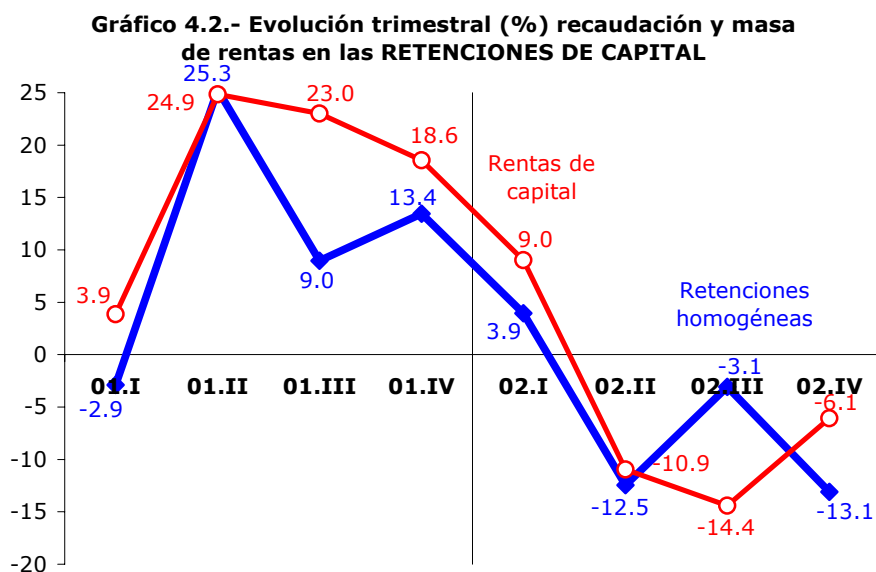


Por componentes, los ingresos brutos por **retenciones sobre intereses de Deuda Pública** han crecido un **7.9%** en 2002 (2.5% en 2001) como consecuencia de dos factores: el aumento en un 5.4% (6.9% en 2001) del saldo vivo de deuda pública a medio y largo plazo, y el aumento en un 2.4% (-4.1% el año anterior) de la rentabilidad media pagada por la deuda en circulación por la política de canje anticipado de deuda viva antigua emitida a tipos elevados.

Las **retenciones de capital sobre dividendos, renta fija privada y otros conceptos** (modelos 123 y 128), corregidas del traslado de ingresos al IRNR, caen un **-3.5%** en 2002 (1.2% en 2001), en línea con el descenso de la masa de rentas asociada (-3.6%) derivada de la conjunción del mantenimiento de los dividendos (0.5%) y la negativa evolución de los rendimientos derivados de la renta fija privada (-9.1%).

Las **retenciones de capital sobre intereses bancarios** (modelo 126) caen un **-1.2%** en 2002 (frente al 54.4% del año anterior) por el descenso de los intereses bancarios abonados (-5.0%, frente al 72.6% en 2001) asociado a la combinación de dos factores: la bajada del tipo de interés medio abonado en un -15.0%, y el fuerte crecimiento del volumen de depósitos (si bien algo inferior al de 2001) por la amplia aceptación de las cuentas de alta remuneración ante la mala evolución de las rentabilidades de la Bolsa y los fondos de inversión. Por su parte, las retenciones sobre **activos financieros con rendimientos implícitos** (modelo 124) caen un **-32.5%** (-3.1% en 2001) por su menor saldo vivo y por la bajada de los tipos asociados a los mismos.

En la **evolución trimestral de las retenciones y las rentas de capital** recogida en el Gráfico 4.2 se aprecia una gran similitud en los perfiles de evolución de ambas variables en los dos últimos años, con una trayectoria de desaceleración persistente desde mediados de 2001, que parece interrumpirse en el cuarto trimestre de 2002.



5. RETENCIONES DE ARRENDAMIENTOS

Como se aprecia en el Cuadro 5.1, la recaudación líquida del total de retenciones sobre arrendamientos (en IRPF, Sociedades e IRNR) ha ascendido en 2002 a **1 399 M. €**, con una tasa de variación del **8.6%** respecto al año anterior. La distribución de su recaudación por conceptos impositivos ha sido: IRPF, 984 M. €; I. Sociedades, 412 M. €; e Impuesto sobre la Renta de No Residentes, 3 M. €.

CUADRO 5.1.- EVOLUCION DE LA RECAUDACIÓN Y LA BASE GRAVADA EN RETENCIONES DE ARRENDAMIENTOS (IRPF, IS e IRNR)

	1998	1999	2000	2001	2002
1) DATOS RECAUDATORIOS (millones €)					
<i>Recaudación líquida</i>					
Retenciones de arrendamientos	564	1 207 113.9%	1 323 9.6%	1 289 -2.6%	1 399 8.6%
Devoluciones	1	2	6	6	6
<i>Recaudación bruta</i>					
Retenciones de arrendamientos	565	1 210 114.0%	1 329 9.9%	1 294 -2.6%	1 405 8.6%
<i>Ejercicios cerrados</i>	0	1	2 248.9%	5 118.0%	5 15.2%
<i>Ejercicio corriente</i>	565	1 209 113.9%	1 327 9.7%	1 290 -2.8%	1 400 8.5%
· Contraído simultáneo	563	1 202 113.4%	1 318 9.7%	1 280 -2.9%	1 386 8.3%
· Contraído previo	2	7 246.3%	9 21.0%	10 9.9%	14 41.7%
2) MAGNITUDES ECONOMICAS ASOCIADAS (tasas de variación)					
Base imponible sujeta a retención		85.3%	11.4%	11.0%	8.6%

FUENTES: Cuentas a rendir y EEFF-Recaudación Líquida.

El crecimiento de las retenciones de arrendamientos en 2002 procede íntegramente del **aumento de la base imponible gravada (8.6%)**, 2.4 puntos por debajo del 11.0% registrado en 2001. Sin embargo, el ritmo de aumento de la recaudación supera ampliamente el incremento homogéneo en 2001 (-2.6%, Cuadro 5.2), ya que este último se vio afectado por la rebaja del tipo legal de retención del 18% al 15% introducida en junio de 2000 (Cuadro A.1), que supuso un descenso del -12.3% del tipo.

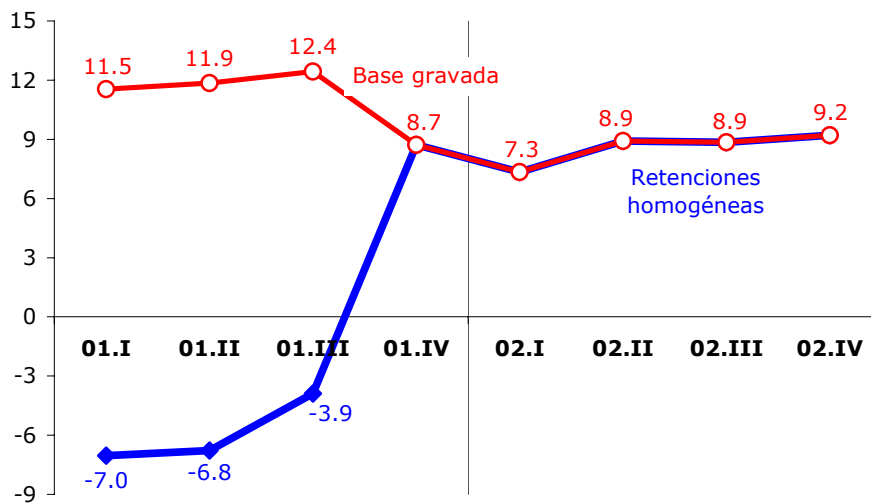
CUADRO 5.2.- HOMOGENEIZACIONES DE LAS RETENCIONES DE ARRENDAMIENTOS

	1998	1999	2000	2001	2002
Base imponible sujeta a retención	3 768	6 981 85.3%	7 773 11.4%	8 629 11.0%	9 369 8.6%
Base imponible hipotética en los primeros meses 1998	2 404				
Base imponible hipotética con 1998 completo	6 172	6 981 13.1%	7 773 11.4%	8 629 11.0%	9 369 8.6%
Tipo medio de retención	15.0%	17.3% 15.5%	17.1% -1.3%	15.0% -12.3%	15.0% 0.0%
Retenciones arrendamientos homogéneas	926	1 210 30.7%	1 329 9.9%	1 294 -2.6%	1 405 8.6%

En el Gráfico 5.1 se presenta la **evolución trimestral de la base gravada y las retenciones de arrendamientos** homogéneas. En él se aprecia el efecto que tuvo en los tres primeros trimestres de 2001 la reducción del tipo legal de retención, al introducir un diferencial en el crecimiento de las retenciones respecto al de la base imponible, diferencial que desaparece en 2002 al compararse periodos gravados al mismo tipo de retención. El perfil de crecimiento en 2002 parece mostrar una ligera aceleración del ritmo de avance a lo largo del año.



Gráfico 5.1.- Evolución trimestral (%) recaudación y base gravada en RETENCIONES ARRENDAMIENTOS



6. RETENCIONES SOBRE FONDOS DE INVERSIÓN

Como se aprecia en el Cuadro 6.1, la recaudación líquida del total de retenciones sobre fondos de inversión (en IRPF, Sociedades e IRNR) ha ascendido en 2002 a **577 M. €**, con una tasa de variación del **-19.9%** respecto a 2001. La distribución de su recaudación por conceptos impositivos ha sido: IRPF, 404 M. €; I. Sociedades, 172 M. €; e Impuesto sobre la Renta de No Residentes, 1 M. €.

CUADRO 6.1.- EVOLUCIÓN DE LA RECAUDACIÓN Y LA BASE GRAVADA EN RETENCIONES DE FONDOS DE INVERSIÓN (IRPF, IS e IRNR)

	1999	2000	2001	2002
1) DATOS RECAUDATORIOS (millones €)				
<i>Recaudación líquida</i>				
Retenciones de Fondos de Inversión	774	1 347	720	577
		74.0%	-46.5%	-19.9%
Devoluciones	0	0	0	0
<i>Recaudación bruta</i>				
Retenciones de Fondos de Inversión	774	1 347	721	578
		74.0%	-46.5%	-19.8%
<i>Ejercicios cerrados</i>	0	0	0	0
<i>Ejercicio corriente</i>	774	1 347	721	578
		74.0%	-46.5%	-19.8%
· Contraído simultáneo	774	1 347	721	577
		73.9%	-46.5%	-19.9%
· Contraído previo	0	1	0	0
2) MAGNITUDES ECONÓMICAS ASOCIADAS (millones €)				
Volumen patrimonio Fondos de Inversión (media anual)	208 368	195 936	176 580	174 148
	9.9%	-6.0%	-9.9%	-1.4%
Volumen de reembolsos Fondos de Inversión	82 331	71 130	58 807	64 068
	-2.1%	-13.6%	-17.3%	8.9%
de los cuales, se someten a retención en 1999	59 515			
Tasa de reembolso (% s/patrimonio)	39.5%	36.3%	33.3%	36.8%
	-11.0%	-8.1%	-8.3%	10.5%
Rentabilidad de los reembolsos	6.5%	9.7%	6.8%	5.0%
	-25.5%	49.7%	-30.1%	-26.4%
Base imponible sujeta a retención	3 871	6 927	4 003	3 209
		78.9%	-42.2%	-19.8%
Tipo medio de retención	20.0%	19.5%	18.0%	18.0%
		-2.7%	-7.5%	0.0%

FUENTES: Cuentas a rendir, EEFF-Recaudación Líquida e INVERCO.

Según datos de INVERCO, el volumen de **patrimonio** invertido en fondos de inversión ascendió en 2002 a **174 480 M. €**, con un descenso del **-1.4%** respecto al existente en 2001. El importe de los **reembolsos** (ventas) de fondos realizados en 2002 fue de **64 068 M. €** (un **8.9%** más), impulsados por la continuación de la depreciación bursátil en 2002, que se refleja en una **rentabilidad fiscal media** de los reembolsos del **5.0%**, un **26.4% inferior a la del año anterior**.

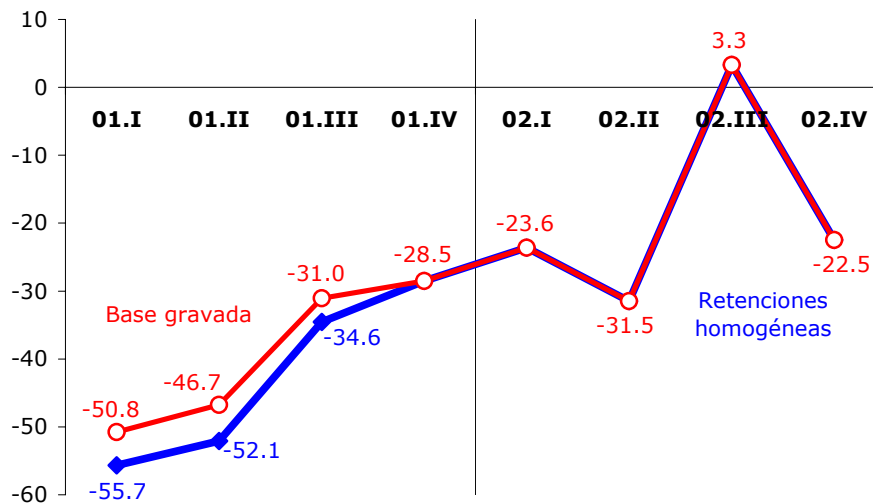
De la combinación del aumento en el volumen de reembolsos y el descenso en la rentabilidad media, la **base imponible sujeta a retención** cae en 2002 un **-19.8%** (tasa que, siendo negativa, supone una evidente mejora respecto al -42.2% en 2001), que coincide con el **crecimiento homogéneo de las retenciones sobre fondos de inversión** al no haberse modificado el tipo de retención en 2002 (circunstancia que sí afectó a la recaudación de 2001 por la rebaja del tipo legal de retención al 18% en julio de 2000, ver Cuadro A.1.).

CUADRO 6.2.- HOMOGENEIZACIONES DE LAS RETENCIONES DE FONDOS DE INVERSION

	1999	2000	2001	2002
Base imponible sujeta a retención	3 871	6 927	4 003	3 209
Base imponible hipotética en los primeros meses 1999	1 484	78.9%	-42.2%	-19.8%
Base imponible hipotética con 1999 completo	5 355	6 927	4 003	3 209
		29.3%	-42.2%	-19.8%
Tipo medio de retención	20.0%	19.5%	18.0%	18.0%
		-2.7%	-7.5%	0.0%
Retenciones de Fondos de Inversión homogéneas	1 071	1 347	721	578
		25.8%	-46.5%	-19.8%

En el Gráfico 6.1 se ofrece la **evolución trimestral de la base gravada y las retenciones de fondos de inversión homogéneas**. En él se observa el diferencial que introduce la reducción del tipo legal de retención en los nueve primeros meses de 2001, así como la tasa de variación positiva el tercer trimestre de 2002, la primera de los últimos dos años.

Gráfico 6.1.- Evolución trimestral (%) recaudación y base gravada RETENCIONES FONDOS INVERSION



Z. PAGOS FRACCIONADOS

En 2002 la recaudación por pagos fraccionados del IRPF ha ascendido a **2 570 M. €**, con una tasa de variación del **4.0%** (Cuadro 7.1), que supone su **valor máximo desde el año 1992** en que se introdujeron, por la Ley 18/91 del IRPF, los nuevos sistemas de estimación de rentas para empresarios personas físicas. Este mayor ritmo de crecimiento se deriva en parte del impacto recaudatorio de la actualización (en un 4.8% de media, Cuadro A.1) de las cuantías de los módulos en 2002 que representan los índices de cálculo del pago fraccionado para los empresarios personas físicas acogidos a este régimen.

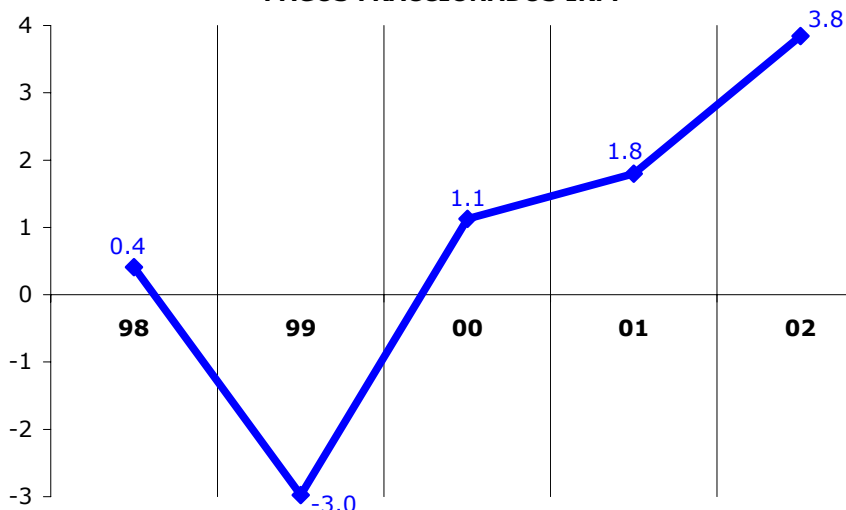
CUADRO 7.1.- EVOLUCION DE LA RECAUDACIÓN DE LOS PAGOS FRACCIONADOS DE IRPF

	1998	1999	2000	2001	2002
1) DATOS RECAUDATORIOS (millones €)					
<i>Recaudación líquida</i>					
Pagos fraccionados IRPF	2 478	2 404	2 426	2 472	2 570
	0.4%	-3.0%	0.9%	1.9%	4.0%
· Modelo 130: Estimación directa	1 433	1 527	1 602	1 620	1 676
	11.2%	6.6%	4.9%	1.2%	3.4%
· Modelo 131: Módulos	990	827	780	807	850
	-11.8%	-16.4%	-5.7%	3.5%	5.3%
· Resto	55	50	45	44	44
	-4.8%	-9.3%	-10.9%	-0.7%	-0.3%
Devoluciones	3	3	8	6	4
<i>Recaudación bruta</i>					
Pagos fraccionados IRPF	2 481	2 407	2 435	2 478	2 574
	0.4%	-3.0%	1.1%	1.8%	3.8%
<i>Ejercicios cerrados</i>	14	11	10	9	9
	-1.6%	-23.1%	-8.3%	-8.5%	-6.5%
<i>Ejercicio corriente</i>	2 467	2 396	2 424	2 469	2 565
	0.4%	-2.9%	1.2%	1.8%	3.9%
· Contraído simultáneo	2 428	2 358	2 387	2 431	2 527
	0.6%	-2.9%	1.2%	1.8%	3.9%
· Contraído previo	39	38	37	38	38
	-7.2%	-2.0%	-3.1%	1.4%	0.1%

FUENTES: Cuentas a rendir y EEFF-Recaudación Líquida.

Los pagos fraccionados de contribuyentes en **estimación directa** crecen un **3.4%**, tasa que supone una aceleración de 2.2 puntos respecto a la registrada en 2001 (1.2%). Por su parte, los ingresos de los empresarios en **estimación objetiva (módulos)** crecen un **5.3%**, tasa que supone una aceleración de 1.8 puntos respecto a la registrada en 2001 (3.5%) y que viene afectada por el comentado aumento en un 4.8% de media de la cuantía de los módulos en 2002.

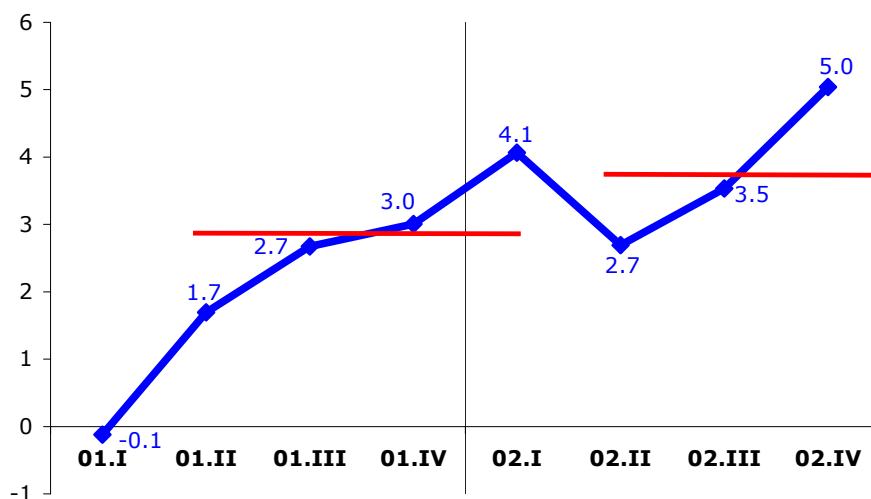
Gráfico 7.1.- Crecimientos (%) de la recaudación bruta de PAGOS FRACCIONADOS IRPF



En el Gráfico 7.1 se representa la evolución de la recaudación por pagos fraccionados del IRPF a lo largo del último quinquenio, donde se refleja un perfil ascendente tras las significativas modificaciones normativas que afectaron a su cálculo en 1999 (ver Cuadro A.1).

En el gráfico 7.2 figuran las **tasas de variación trimestrales** de los pagos fraccionados del IRPF en los dos últimos años. Teniendo en cuenta que el ingreso del último pago fraccionado del ejercicio t se realiza en enero/febrero del año t+1, la evolución media del pago fraccionado según ejercicio de devengo (líneas horizontales) es más homogénea. La tasa de variación de los pagos fraccionados en el **ejercicio 2002** ha sido del **3.7%** (por encima del 2.9% de 2001, afectado por la desaparición del porcentaje de reducción del rendimiento neto en el cálculo de la cantidad a pagar en el método de estimación objetiva por módulos), con un buen comportamiento de la recaudación en las dos modalidades de cálculo y el impacto sobre los ingresos de 2002 de la actualización de la cuantía de los módulos.

Gráfico 7.2.- Evolución trimestral (%) recaudación por PAGOS FRACCIONADOS IRPF



8. CUOTA DIFERENCIAL NETA

En 2002 la recaudación por **cuota diferencial bruta** ha ascendido a **5 292 M. €** (Cuadro 8.1), con un aumento del **10.1%** respecto a 2001. Esta positiva evolución se explica por el ingreso en 2002 de las **liquidaciones anuales** (4 809 M. €) correspondientes al ejercicio 2001, que crecen un **12.5%** (tres puntos por encima del 9.5% registrado en 2001, asociado a la campaña del ejercicio 2000). Por su parte, el **resto de cuota diferencial bruta** (484 M. €) desciende un **-9.3%** (-2.7% en 2001).

CUADRO 8.1.- EVOLUCION DE LA RECAUDACIÓN POR CUOTA DIFERENCIAL NETA DEL IRPF

	1998	1999	2000	2001	2002
1) DATOS RECAUDATORIOS (millones €)					
<i>Recaudación líquida</i>					
Cuota diferencial neta IRPF	-2 168	-2 049	-2 871	-2 879	-2 704
	43.2%	-5.5%	40.1%	0.3%	-6.1%
<i>Cuota diferencial bruta</i>	5 154	5 203	4 454	4 809	5 292
	4.7%	1.0%	-14.4%	8.0%	10.1%
- Liquidaciones anuales ejercicio t-1	4 553	4 621	3 906	4 276	4 809
	9.3%	1.5%	-15.5%	9.5%	12.5%
- Resto cuota diferencial bruta	601	583	548	533	484
	-20.2%	-3.0%	-5.9%	-2.7%	-9.3%
<i>Devoluciones</i>	-7 322	-7 253	-7 325	-7 688	-7 996
	13.8%	-0.9%	1.0%	5.0%	4.0%
- Campaña renta ejercicio t-2	-883	-82	-126	-205	-129
	-18.5%	-90.7%	53.2%	63.1%	-37.1%
- Campaña renta ejercicio t-1	-6 236	-6 970	-6 965	-7 306	-7 715
	21.7%	11.8%	-0.1%	4.9%	5.6%
- Otras devoluciones	-203	-201	-234	-177	-152
	-10.9%	-1.0%	16.6%	-24.5%	-14.1%
<i>Recaudación bruta</i>					
Cuota diferencial IRPF	5 154	5 203	4 454	4 809	5 292
	4.7%	1.0%	-14.4%	8.0%	10.1%
<i>Ejercicios cerrados</i>	163	156	146	145	171
	13.9%	-4.4%	-6.2%	-1.1%	18.4%
<i>Ejercicio corriente</i>	4 991	5 047	4 308	4 664	5 121
	4.5%	1.1%	-14.7%	8.3%	9.8%
· Contraído simultáneo	4 658	4 737	4 023	4 347	4 812
	7.6%	1.7%	-15.1%	8.1%	10.7%
· Contraído previo	333	311	285	317	309
	-25.7%	-6.6%	-8.4%	11.4%	-2.4%

FUENTES: Cuentas a rendir, EEFF-Recaudación Líquida y BDN-Paninfo.

En 2002 se han realizado **devoluciones de cuota diferencial** del IRPF por importe de **7 996 M. €** (Cuadro 8.1), cifra que supera en un **4.0%** a la de 2001. Por categorías, el 96.5% del total (7 715 M. €) corresponden a devoluciones de la Campaña de Renta 2001, 129 M. € a las últimas devoluciones de la Campaña IRPF 2000, y 152 M. € pertenecen a otros ejercicios y a devoluciones de ingresos indebidos.

En los anteriores comentarios se pone de manifiesto que en la cuota diferencial líquida recaudada en un año determinado coinciden las cuotas a ingresar del ejercicio inmediato anterior, los ingresos por liquidaciones de gestión e inspección (en su mayor parte, pertenecientes a ejercicios anteriores), y las cuotas a devolver de los ejercicios t-1, t-2 y anteriores. Para poder analizar la evolución de estos conceptos más adecuadamente hay que **trasladar las liquidaciones anuales y las cuotas a devolver del IRPF a sus respectivos ejercicios de devengo**, con independencia del momento en que se hayan hecho efectivas y sin considerar la recaudación obtenida por actas o derivada de actuaciones de gestión (paralelas, requerimientos), que en su mayor parte pertenecen a otros periodos impositivos. La cuota diferencial neta obtenida de esta forma a partir de los datos de recaudación y de devoluciones por ejercicio (Cuadro 8.2) aproxima con gran fidelidad la que figura en las Estadísticas del IRPF que elabora



anualmente el Departamento de Informática Tributaria (siempre que el proceso de devoluciones consiga finalizarse dentro de los dos años siguientes)³.

CUADRO 8.2.- APROXIMACION A LA CUOTA DIFERENCIAL NETA DE EJERCICIO

	1998	1999	2000	2001
Liquidaciones anuales ejercicio t	4 621 1.5%	3 906 -15.5%	4 276 9.5%	4 809 12.5%
Devoluciones ejercicio t*	-7 096 12.3%	-7 170 1.1%	-7 435 3.7%	-7 949 6.9%
Cuota diferencial neta IRPF ejercicio t	-2 475 40.2%	-3 265 31.9%	-3 160 -3.2%	-3 140 -0.6%

FUENTES: Cuentas a rendir, EEFF-Recaudación Líquida y BDN-Paninfo.

* A partir de 1999 se incluyen las emitidas por el sistema de devolución rápida (modelo 104).

De esta forma se comprueba que la **cuota diferencial neta (negativa) del ejercicio 2001** que se deduce de los datos de recaudación asciende a **-3 140 M. €**, 20 M. € superior a la del ejercicio anterior. Las **devoluciones** realizadas del **IRPF 2001** se sitúan en los **7 949 M. €**, con un aumento del **6.9%** respecto a 2000.

En el Cuadro 8.3 figuran las **devoluciones solicitadas** en los últimos ejercicios, el importe considerado **viable** del total solicitado (eliminadas las devoluciones que resultan no procedentes) y, finalmente, qué cantidad de las calificadas como viables **se devuelve dentro del año** de presentación de la declaración. Así, en la Campaña IRPF 2001 (presentada en 2002, con datos prácticamente definitivos) se han solicitado devoluciones por un importe total de 8 193 M. € (un 7.4% más), de las cuales el 97.8% han sido consideradas viables (8 010 M. €), y de éstas últimas el 96.3% (7 715 M. €) se ha devuelto a lo largo de 2002.

CUADRO 8.3.- CAMPAÑAS DE DEVOLUCIONES DE IRPF POR EJERCICIOS

	1998	1999	2000	2001
<i>Campaña de devoluciones del ejercicio t</i>				
· Importe solicitado	7 319 13.4%	7 335 0.2%	7 632 4.1%	8 193 7.4%
· Importe viable	7 176 13.4%	7 215 0.5%	7 493 3.9%	8 010 6.9%
· Importe realizado	7 096 12.3%	7 170 1.1%	7 435 3.7%	7 949 6.9%
· Importe realizado en el año t+1	6 970 11.8%	6 965 -0.1%	7 306 4.9%	7 715 5.6%
· % viable/solicitado	98.0%	98.4%	98.2%	97.8%
· % realizado en el año t+1/viable	97.1%	96.5%	97.5%	96.3%

* A partir de 1999 se incluyen las emitidas por el sistema de devolución rápida (mod. 104).

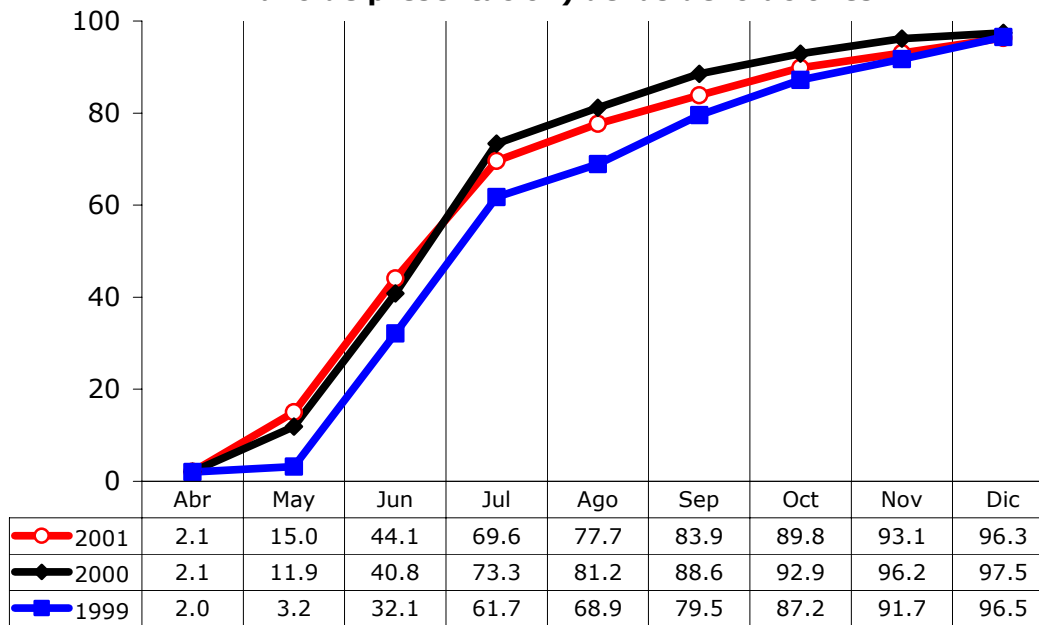
En los últimos años, la característica común de las campañas de devolución del IRPF ha sido el progresivo adelantamiento mes a mes del porcentaje de devoluciones de ejercicio realizadas. Esta circunstancia se aprecia en el Gráfico 8.1, donde las curvas acumuladas de grado de realización de las devoluciones de campaña se sitúan por encima de las del ejercicio precedente. En el caso de las devoluciones del ejercicio 2001, esto ha sido así hasta junio de 2002 (se habían realizado el 44.1% de las devoluciones viables, por encima del 40.8% alcanzado en el mismo mes del año anterior), pero a partir de julio el porcentaje acumulado de devoluciones realizadas no ha llegado a alcanzar las cotas de la campaña IRPF 2000 (aunque claramente supera las de 1999), en parte debido a los retrasos en los acuerdos de devolución

³ Como fiel reflejo de la afirmación anterior, en la Estadística del DIT la cuota diferencial neta del IRPF 2001 (incluyendo los contribuyentes del modelo 104 con cuota a devolver) asciende a -3 026 M. €, cifra muy similar a la obtenida a partir de los datos de caja de recaudación y devoluciones realizadas.



derivados de la posibilidad (introducida en el IRPF 2001) de compensación entre cónyuges de sus respectivas cuotas diferenciales positiva y negativa. No obstante, a finales de año solo quedaba por devolver un porcentaje poco significativo (3.6%) del total viable, similar a los registrados en campañas anteriores.

Gráfico 8.1.- Porcentaje acumulado de realización (en el año de presentación) de las devoluciones IRPF



9. IMPUESTO SOBRE SOCIEDADES

Los ingresos del Estado por el Impuesto sobre Sociedades han ascendido en 2002 a **21 437 M. €** (Cuadro 9.1), con un aumento del **24.5%**, **la mayor tasa desde 1997** (año que recogió el impacto recaudatorio de la significativa elevación del pago fraccionado del impuesto), y que contrasta con el crecimiento prácticamente nulo del año anterior (0.1%). El factor que ha impulsado *positivamente* el ritmo de crecimiento de los ingresos de Sociedades en 2002 — con un notable impacto recaudatorio sobre los **pagos fraccionados (10.2%)** y en particular sobre la **cuota diferencial neta (53.2%)** — ha sido la posibilidad, recogida en la Disposición transitoria tercera de la Ley 24/2001 de Medidas Fiscales, de integrar en la base imponible de la primera declaración a presentar a partir de 1 de enero de 2002 las rentas acumuladas derivadas de la obtención de beneficios extraordinarios, a las que sería aplicable una nueva deducción del 17%, prevista en el artículo 36 ter de la Ley del Impuesto, que dejaría el tipo efectivo al que se someten las plusvalías contempladas en la norma en el 18%.

CUADRO 9.1.- EVOLUCION DE LA RECAUDACIÓN EN EL IMPUESTO SOBRE SOCIEDADES

	1998	1999	2000	2001	2002
1) DATOS RECAUDATORIOS (millones €)					
<i>Recaudación líquida</i>					
Impuesto sobre Sociedades	13 977	14 636	17 207	17 215	21 437
	10.6%	4.7%	17.6%	0.1%	24.5%
· Retenciones de capital mobiliario	1 491	1 213	1 104	1 279	1 570
	-16.1%	-18.6%	-9.0%	15.8%	22.8%
· Retenciones de arrendamientos	169	359	392	380	412
		112.0%	9.3%	-2.9%	8.3%
· Retenciones de Fondos de Inversión		231	401	215	172
			73.8%	-46.5%	-19.9%
· Pagos fraccionados IS	8 843	8 421	9 867	9 819	10 822
	28.6%	-4.8%	17.2%	-0.5%	10.2%
· Cuota diferencial neta	3 474	4 412	5 442	5 522	8 460
	-12.7%	27.0%	23.3%	1.5%	53.2%
Devoluciones totales I. Sociedades	3 693	2 951	3 210	3 300	2 492
	33.9%	-20.1%	8.8%	2.8%	-24.5%
· Gestionadas por la Agencia Tributaria	3 068	2 511	2 533	2 508	1 509
	38.4%	-18.2%	0.9%	-1.0%	-39.9%
· D. G. Tesoro	625	440	677	792	984
	15.5%	-29.5%	53.9%	16.9%	24.2%
<i>Recaudación bruta</i>					
Impuesto sobre Sociedades	17 669	17 586	20 417	20 515	23 929
	14.8%	-0.5%	16.1%	0.5%	16.6%
<i>Ejercicios cerrados</i>	217	177	191	210	237
	42.2%	-18.3%	7.8%	10.2%	13.0%
<i>Ejercicio corriente</i>	17 453	17 410	20 226	20 305	23 692
	14.5%	-0.2%	16.2%	0.4%	16.7%
· Contraído simultáneo	16 916	16 792	19 688	19 726	23 044
	17.4%	-0.7%	17.2%	0.2%	16.8%
· Contraído previo	537	618	538	579	648
	-35.8%	15.1%	-12.9%	7.6%	11.8%
2) MAGNITUDES ECONOMICAS ASOCIADAS (tasas de variación)					
Beneficios de las sociedades cotizadas (CNMV)	21.9%	15.5%	35.8%	-2.9%	1.7%

FUENTES: Cuentas a rendir, EEFF-Recaudación Líquida y Notas de Coyuntura UEI (SAI).

Aunque de menor importancia relativa, también han contribuido *positivamente* las **retenciones de capital mobiliario (22.8%)**, exclusivamente como consecuencia del cambio en 2002 del criterio de reparto e imputación entre figuras tributarias de las retenciones sobre intereses de Deuda Pública (que ha supuesto un trasvase de recaudación desde el IRPF hacia el I. Sociedades), y las **retenciones de arrendamientos (8.3%)**.

Los únicos elementos que han incidido *negativamente* sobre los ingresos recaudados por Sociedades en 2002 han sido las **retenciones de fondos de inversión**, por la bajada de la rentabilidad media asociada

a los mismos debida a la depreciación bursátil, y la **ampliación del ámbito de aplicación del régimen fiscal** (más favorable) **de empresas de reducida dimensión** a aquéllas cuya cifra de negocio no supere los 5 M. € (antes 3 M. €).

Por su parte, las **devoluciones** del IS ascienden en 2002 a **2 492 M. €**, con una disminución del **-24.5%** sobre las del año anterior que se explica por el descenso en el importe de devoluciones solicitadas y por un menor porcentaje de realización dentro del año. La **tasa de variación bruta** del Impuesto sobre Sociedades es del **16.6%** en 2002. Del total de recaudación bruta, el 96.3% (23 044 M. €) procede de autoliquidaciones de ejercicio corriente, el 2.7% (648 M. €) de ingresos de corriente por contraído previo y el 1.0% restante de ejercicios cerrados.

Para obtener una magnitud homogénea de la recaudación del IS que corrija el efecto producido por ingresos erráticos o extraordinarios, permita una mejor comparación de la recaudación entre ejercicios y muestre una mayor sintonía con la evolución de las rentas gravadas, se han realizado los ajustes sobre su recaudación bruta, detallados en el Cuadro 1.3, que se describen a continuación:

- se eliminan los ingresos por privatizaciones de empresas públicas, por su carácter extraordinario.
- en la comparación de un año con el anterior, se ajustan todas las figuras impositivas que no presenten recaudación completa en ambos periodos (retenciones de arrendamientos, de Fondos de Inversión y traslado de parte de los ingresos brutos por retenciones de capital sobre la Deuda Pública al nuevo concepto tributario del IRNR.
- se eliminan las cuotas a ingresar atribuibles a no residentes, ya que a partir de 1999 se integran en la nueva figura del IRNR.
- se corrige el efecto inducido por el cambio de criterio en la imputación de las retenciones sobre intereses de Deuda Pública en 2002.

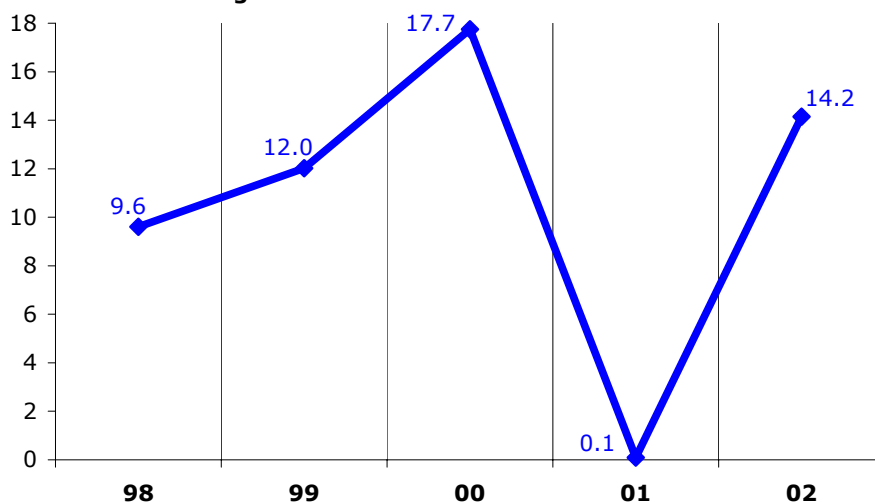
Las mejoras que introducen estas homogeneizaciones en la lectura de los crecimientos de la recaudación del I. Sociedades en el periodo 1998-02 son evidentes si se compara con las bruscas variaciones que registra la recaudación de caja en dicho periodo. Una vez realizados los anteriores ajustes sobre la recaudación, el **IS en términos homogéneos** aumenta un **14.2 %** en 2002, **tasa superior en 14 puntos al crecimiento homogéneo registrado en 2001** (Cuadro 9.2 y Gráfico 9.1) y muy por encima del crecimiento de los **beneficios de las sociedades que cotizan en Bolsa en 2002 (1.7%)**.

CUADRO 9.2.- TASAS DE VARIACION HOMOGENEAS EN EL IMPUESTO SOBRE SOCIEDADES

	1998	1999	2000	2001	2002
Retenciones de capital	-6.8%	-19.0%	-3.6%	10.3%	-0.1%
Retenciones de arrendamientos		30.7%	9.9%	-2.6%	8.6%
Retenciones de Fondos de Inversión			25.8%	-46.5%	-19.8%
Pagos fraccionados IS	29.3%	16.6%	17.2%	0.1%	10.1%
Cuota diferencial bruta IS	-3.1%	16.6%	24.2%	0.8%	24.4%
TOTAL I. SOCIEDADES	9.6%	12.0%	17.7%	0.1%	14.2%

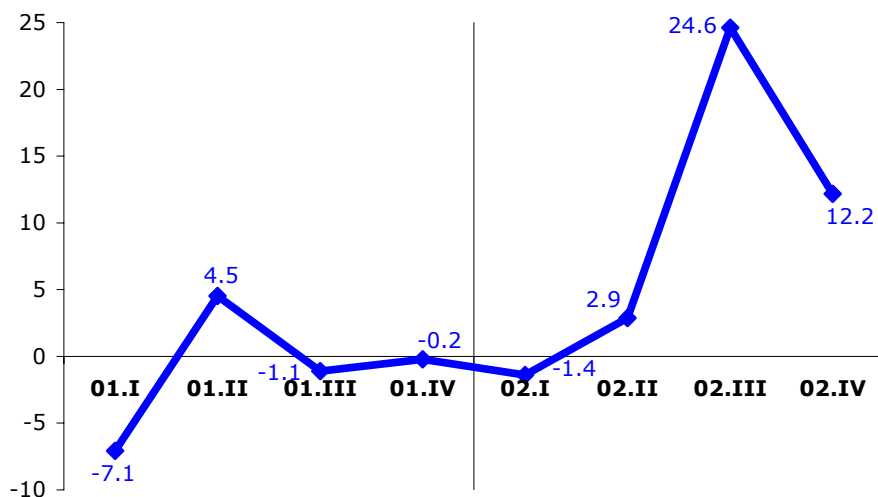
Este elevado crecimiento homogéneo del IS en 2002 viene afectado por el impacto recaudatorio asociado al nuevo régimen de tributación introducido para las plusvalías acumuladas que se reinviertan, y que se ha estimado para este año en torno a los 1 700 M. €. **Descontando la mayor recaudación derivada de esta medida normativa, el incremento homogéneo de Sociedades en 2002 se reduciría al 5.7%**, tasa que supone una aceleración de 5.6 puntos respecto al ritmo alcanzado en 2001, similar a la que se ha registrado en 2002 en los beneficios de las sociedades cotizadas (4.6 puntos).

Gráfico 9.1.- Crecimientos (%) de la recaudación homogénea en el IMPUESTO DE SOCIEDADES



En la **evolución trimestral de la recaudación homogénea del Impuesto sobre Sociedades**, recogida en el Gráfico 9.2, se aprecia claramente el significativo repunte que experimenta la recaudación en el tercer trimestre de 2002, asociado al mayor ingreso en concepto de cuota diferencial por el nuevo régimen de tributación de las plusvalías.

Gráfico 9.2.- Evolución trimestral (%) del Impuesto sobre Sociedades homogéneo

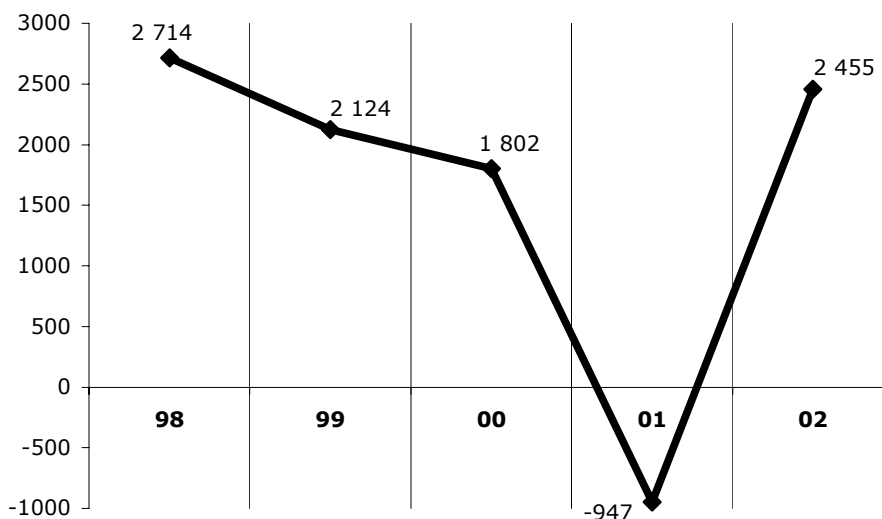


La **desviación presupuestaria** en el Impuesto sobre Sociedades de 2002 asciende a **2 455 M. €** (**112.9%** de porcentaje de ejecución presupuestaria, Cuadro 9.3), la mayor desviación positiva desde 1998 (que estuvo motivada por los significativos ingresos por privatizaciones). **Descontando el impacto recaudatorio estimado de la medida normativa sobre plusvalías, la desviación se reduciría a 755 M. €,** con un porcentaje de ejecución del 104.0%. Las desviaciones positivas respecto a las partidas presupuestadas en 2002 se han concentrado en la cuota diferencial neta, que ha sido 2 108 M. € superior a la prevista (el 86% de la desviación total), y en los pagos fraccionados (427 M. €).

CUADRO 9.3.- DESVIACIONES PRESUPUESTARIAS EN EL IMPUESTO SOBRE SOCIEDADES (M. €)

	1998	1999	2000	2001	2002
Presupuesto	11 263	12 511	15 405	18 162	18 982
Recaudación	13 977	14 636	17 207	17 215	21 437
Desviación sobre el Presupuesto	2 714	2 124	1 802	-947	2 455
Porcentaje de ejecución presupuestaria (%)	124.1	117.0	111.7	94.8	112.9

Gráfico 9.3.- Desviaciones presupuestarias (M. €) en el IMPUESTO DE SOCIEDADES



10. PAGOS FRACCIONADOS

En 2002 la recaudación por pagos fraccionados del IS ha ascendido a **10 822 M. €** (Cuadro 10.1), con un aumento del **10.2%** (-0.5% en 2001), atribuible en parte a la inclusión en la base imponible de plusvalías derivadas de la venta de activos fijos reinvertidas para acogerse al nuevo tipo efectivo del 18%.

CUADRO 10.1.- EVOLUCION DE LA RECAUDACIÓN POR PAGOS FRACCIONADOS DEL IMPUESTO SOBRE SOCIEDADES

	1998	1999	2000	2001	2002
1) DATOS RECAUDATORIOS (millones €)					
<i>Recaudación líquida</i>					
Pagos fraccionados IS	8 843	8 421	9 867	9 819	10 822
	28.6%	-4.8%	17.2%	-0.5%	10.2%
· Privatizaciones y CCS	1 621	91	50		
	24.7%	-94.4%	-44.5%		
· Resto	7 223	8 330	9 817	9 819	10 822
	29.5%	15.3%	17.8%	0.0%	10.2%
Grandes Empresas	5 669	6 627	7 523	7 208	7 998
	30.9%	16.9%	13.5%	-4.2%	11.0%
Pymes	1 388	1 602	2 200	2 525	2 702
	27.1%	15.4%	37.3%	14.8%	7.0%
Resto de ingresos	165	101	94	86	123
	6.5%	-38.6%	-7.6%	-8.1%	43.0%
Devoluciones	8	104	64	72	71
<i>Recaudación bruta</i>					
Pagos fraccionados IS	8 852	8 525	9 931	9 891	10 893
	28.4%	-3.7%	16.5%	-0.4%	10.1%
· Ejercicios cerrados	25	27	17	31	20
	13.5%	6.5%	-35.3%	77.4%	-35.5%
· Ejercicio corriente	8 827	8 498	9 914	9 860	10 873
	28.5%	-3.7%	16.7%	-0.5%	10.3%
· Contraído simultáneo	8 758	8 368	9 859	9 819	10 804
	34.6%	-4.5%	17.8%	-0.4%	10.0%
· Contraído previo	68	130	55	41	69
	-81.1%	90.1%	-57.9%	-24.6%	67.0%
2) MAGNITUDES ECONOMICAS ASOCIADAS (tasas de variación)					
Beneficios de las sociedades cotizadas (CNMV)	21.9%	15.5%	35.8%	-2.9%	1.7%

FUENTES: Cuentas a rendir, EEFF-Recaudación Líquida, BDN y Notas de Coyuntura UEI (SAI).

Eliminando de la recaudación bruta los ingresos por privatizaciones del periodo 1997-2000, los ingresos por **pagos fraccionados homogéneos** crecen un **10.1%** en 2002, **diez puntos por encima del ritmo de crecimiento registrado en el año anterior** (Cuadro 10.2).

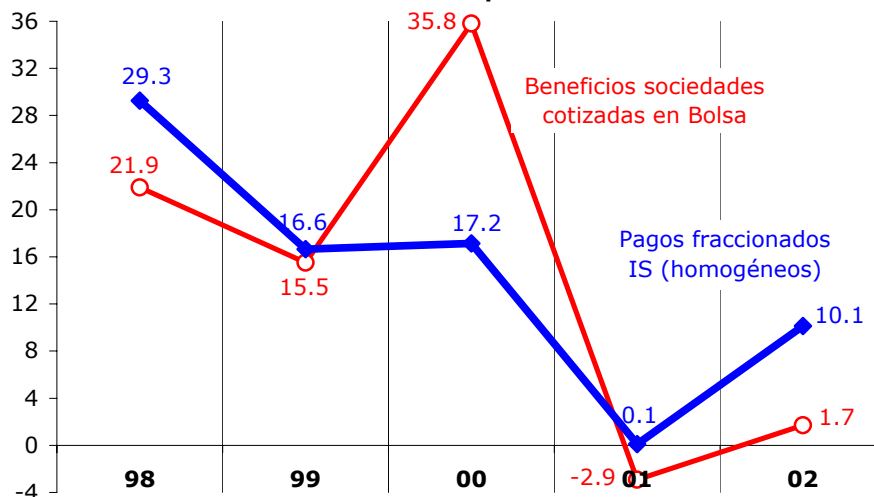
CUADRO 10.2.- HOMOGENEIZACIONES EN LA RECAUDACION BRUTA POR PAGOS FRACCIONADOS IS

	1998	1999	2000	2001	2002
Privatizaciones y CCS	-1 621	-91	-50		
Tasa homogénea Pagos fraccionados IS	29.3%	16.6%	17.2%	0.1%	10.1%

Los pagos fraccionados de **Grandes Empresas** presentan en 2002 un crecimiento del **11.0%** (correspondiendo el aumento más significativo al tercer pago de diciembre — 19.0% — que culmina una evolución cada vez más acelerada a lo largo de 2002 — 6.7% el primer pago, 9.7% el segundo), **superior en quince puntos al de 2001**, y muy por encima de la modesta recuperación de los **beneficios de las sociedades cotizadas en Bolsa (1.7%** en 2002, frente al -2.9% de 2001, Gráfico 10.1). Este fuerte repunte se debe esencialmente a la comentada integración en la base imponible de plusvalías acumuladas reinvertidas (gravadas ahora al 18%) en aplicación de la Disposición transitoria tercera de la Ley 24/2001 de Medidas Fiscales para 2002, que ha afectado sobre todo a los pagos

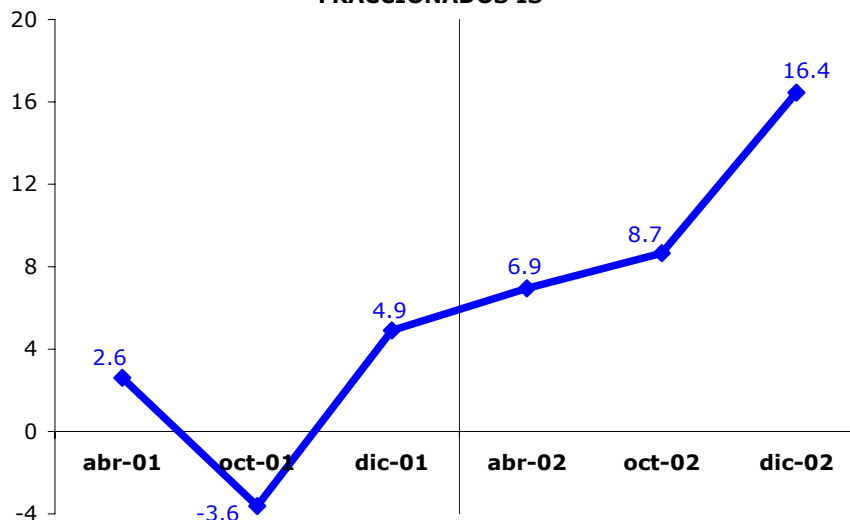
fraccionados de las empresas de mayor dimensión, por ser donde se generan las plusvalías de mayor importe.

Gráfico 10.1.- Crecimientos (%) pagos fraccionados IS y beneficios de sociedades que cotizan en Bolsa



Los pagos ingresados por las **PYMES**, aún sosteniendo un buen ritmo, mantienen una trayectoria desacelerada por el efecto recaudatorio de la ampliación del concepto de empresa de reducida dimensión en 2002, al elevarse de nuevo el límite de la cifra de negocios de 3 a 5 M. € (crecen un **7.0%**, frente al 14.8% de 2001). En los tres pagos ingresados en el año, la tasa de aumento bajó del 8.3% del primero al 5.0% del segundo, para recuperarse después en el tercero hasta el 8.1%. No obstante, los crecimientos que se obtienen del desglose de los pagos entre GE y PYMEs vienen muy afectados por el proceso de trasvase demográfico desde el colectivo de PYMEs (situadas en el tramo superior de facturación) al de Grandes Empresas: en concreto, el censo de GE ha aumentado en más de 3 000 empresas (un 21.8%) en 2002, frente al 5.4% de crecimiento registrado en el número de PYMES que presentan pagos fraccionados a ingresar. El **resto de ingresos** (actas y otras liquidaciones) aumentaron un **43.0%** en 2002. Finalmente, en el Gráfico 10.2 se comprueba como la tasa de los tres pagos fraccionados acelera su crecimiento a lo largo de 2002, con un fuerte repunte en el pago de diciembre.

Gráfico 10.2.- Tasa de variación (%) de los últimos PAGOS FRACCIONADOS IS



**11. CUOTA DIFERENCIAL NETA**

En 2002 la **cuota diferencial bruta** ha ascendido a **9 889 M. €** (Cuadro 11.1), con un crecimiento del **24.4%**, **máximo histórico que supera en casi 24 puntos a la tasa del año anterior** (0.6% en 2001). El 94.6% de esa recaudación corresponde a las **liquidaciones anuales del IS ejercicio 2001**, que han aumentado un **25.8%** igualando prácticamente el máximo alcanzado en el ejercicio 1999 (Cuadro 11.3, sin privatizaciones y trasladando ingresos y devoluciones a su ejercicio de devengo), y que supone el mayor ritmo de crecimiento desde la creación de la Agencia en 1992.

CUADRO 11.1.- EVOLUCION DE LA RECAUDACIÓN POR CUOTA DIFERENCIAL NETA DEL IMPUESTO SOBRE SOCIEDADES

	1998	1999	2000	2001	2002
1) DATOS RECAUDATORIOS (millones €)					
<i>Recaudación líquida</i>					
Cuota diferencial neta	3 474	4 412	5 442	5 522	8 460
	-12.7%	27.0%	23.3%	1.5%	53.2%
<i>Cuota diferencial bruta</i>	6 487	6 801	7 906	7 951	9 889
	5.0%	4.8%	16.2%	0.6%	24.4%
- Liquidaciones anuales ejercicio t-1	5 306	6 208	7 434	7 431	9 352
	1.6%	17.0%	19.7%	0.0%	25.9%
· Grandes Empresas	2 528	2 723	3 749	3 356	5 023
	34.0%	7.7%	37.7%	-10.5%	49.7%
· PYMES	2 252	2 993	3 484	3 839	4 054
	-27.9%	32.9%	16.4%	10.2%	5.6%
· Privatizaciones	401	330	14		
	507.1%	-17.8%	-95.7%		
· Resto de liquidaciones anuales	125	163	187	237	275
	-15.5%	30.2%	15.3%	26.2%	16.5%
- No residentes	639	119	1	1	3
	30.6%	-81.3%			
- Otros ingresos	542	474	470	519	534
	16.8%	-12.6%	-0.6%	10.4%	2.7%
<i>Devoluciones</i>	-3 013	-2 389	-2 464	-2 429	-1 429
	37.1%	-20.7%	3.1%	-1.4%	-41.2%
- Campaña Sociedades ejercicio t-2	-1 197	-125	-600	-571	-712
	-30.1%	-89.5%	379.6%	-4.8%	24.7%
- Campaña Sociedades ejercicio t-1	-1 474	-1 990	-1 482	-1 477	-330
		35.0%	-25.5%	-0.3%	-77.7%
- No residentes	-82	-58	-5	-2	-2
	-44.8%	-29.1%			
- Otras devoluciones	-261	-216	-376	-379	-385
	13.6%	-17.2%	74.2%	0.6%	1.8%
<i>Recaudación bruta</i>					
Cuota diferencial IS	6 487	6 801	7 906	7 951	9 889
	5.0%	4.8%	16.2%	0.6%	24.4%
<i>Ejercicios cerrados</i>	191	150	173	179	217
	46.9%	-21.5%	15.5%	3.4%	21.3%
<i>Ejercicio corriente</i>	6 296	6 651	7 733	7 772	9 672
	4.1%	5.6%	16.3%	0.5%	24.4%
· Contraído simultáneo	5 827	6 163	7 249	7 234	9 093
	4.6%	5.8%	17.6%	-0.2%	25.7%
· Contraído previo	469	488	483	538	578
	-1.2%	4.1%	-0.9%	11.3%	7.6%

FUENTES: Cuentas a rendir, EEFF-Recaudación Líquida y BDN-Paninfo.

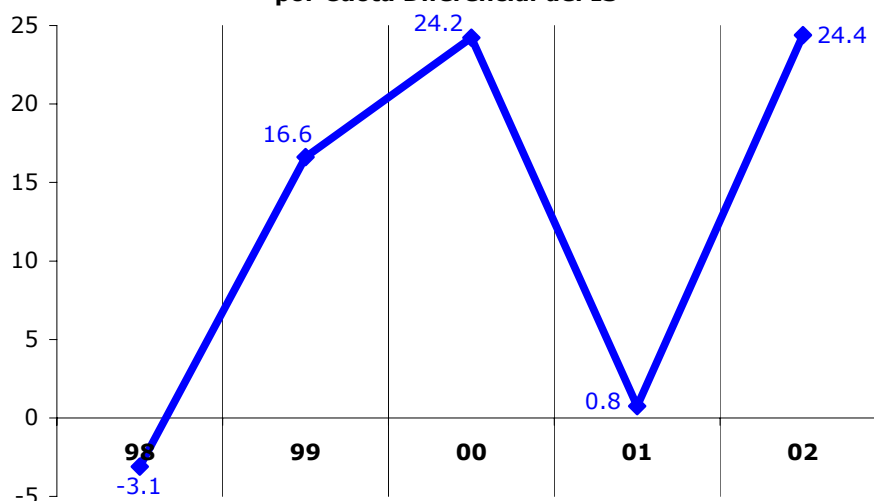
El excepcional resultado del ejercicio 2001 se debe al impacto de la Disposición transitoria tercera de la Ley 24/2001 de Medidas Fiscales para 2002 en los ingresos realizados por las **Grandes Empresas** (crecen un **49.7%**), fundamentalmente pertenecientes a los sectores bancario y eléctrico, que han incluido en sus bases imponibles plusvalías acumuladas reinvertidas para acogerse a su nueva tributación al tipo efectivo del 18%. Las cuotas de **PYMES**, mucho menos afectadas por esa medida normativa, aumentan sólo un **5.6%**. Por su parte, el **resto de ingresos por liquidación anual** aumenta un **16.5%**, y los **otros ingresos** (actas, no residentes y contraído previo) ascienden a 537 M. €, con una tasa de variación del 3.3% sobre 2001.

Para obtener una **magnitud homogénea de la cuota diferencial bruta del IS** (Cuadro 11.2) es preciso eliminar tanto los ingresos derivados de privatizaciones como las cuotas atribuibles a no residentes (que a partir de 1999 figuran en su mayor parte en el IRNR). En 2002 no se han producido correcciones por estos motivos, por lo que la tasa homogénea sigue siendo el **24.4%** antes citado.

CUADRO 11.2.- HOMOGENEIZACIONES EN LA CUOTA DIFERENCIAL BRUTA IS

	1998	1999	2000	2001	2002
Privatizaciones	-401	-330	-14		
Cuotas de No Residentes	-639	-119	-1	-1	
Cuota diferencial IS homogénea	5 447 -3.1%	6 352 16.6%	7 891 24.2%	7 950 0.8%	9 889 24.4%

Gráfico 11.1.- Crecimientos (%) recaudación homogénea por Cuota Diferencial del IS



En 2002 se han realizado **devoluciones de cuota diferencial** de Sociedades por importe de **1 429 M. €** (Cuadro 11.1), un **41.2%** — 1 000 M. € — **inferior** a las realizadas en 2001. Por categorías, el 49.8% del total (712 M. €) corresponden a devoluciones del ejercicio 2000, el 23.1% (330 M. €) a devoluciones del ejercicio 2001, a no residentes se han devuelto 2 M. €, y un 26.9% (385 M. €) pertenece a otros ejercicios y a devoluciones de ingresos indebidos. Esta disminución de las devoluciones realizadas se concentra en las correspondientes al ejercicio 2001, y tiene una doble explicación: en primer lugar, la ya comentada tributación de las plusvalías acumuladas se ha traducido tanto en un incremento de ingresos como en un **descenso del volumen de devoluciones solicitadas** (en particular, las solicitadas por el modelo 220 — correspondientes a grupos consolidados que concentran a las Grandes Empresas de mayor dimensión — se han reducido en un -54.9% en el ejercicio 2001, Cuadro 11.4); en segundo lugar, ha disminuido el porcentaje de realización de devoluciones dentro del año: en 2002 se ha devuelto sólo el 17.8% del total viable, por debajo del grado de realización alcanzado en 2001 (ver Gráfico 11.2).

La cuota diferencial líquida recaudada en un año determinado coincide con las cuotas a ingresar del ejercicio inmediato anterior, los ingresos por liquidaciones de gestión e inspección (en su mayor parte, pertenecientes a ejercicios anteriores), y las cuotas a devolver de los ejercicios t-1, t-2 y anteriores. Por ello, para poder analizar la evolución de estos conceptos de forma correcta es preciso **trasladar las liquidaciones anuales y las cuotas a devolver de Sociedades a sus respectivos ejercicios de devengo**, con independencia del momento en que se hayan hecho efectivas, y sin considerar la



recaudación derivada de privatizaciones, no residentes o actuaciones de gestión e inspección. La cuota diferencial neta obtenida de esta forma a partir de los datos de recaudación y de devoluciones por ejercicio se recoge en el Cuadro 11.3.

De esta forma se comprueba que la **cuota diferencial neta del IS en el ejercicio 2001** que se deduce de los datos de recaudación asciende a **7 692 M. €**, con un incremento del **45.0%** que representa el **valor máximo de ritmo de crecimiento de la cuota neta de ejercicio del IS** desde la creación de la Agencia en 1992. Los ingresos de **liquidaciones anuales del IS 2001** aumentan el ya comentado **25.8%** y se sitúan en **9 352 M. €**, mientras que las **devoluciones de ejercicio** disminuyen un **-22.0%** con un importe de **1 659 M. €**.

CUADRO 11.3.- APROXIMACION A LA CUOTA DIFERENCIAL NETA DE EJERCICIO (sin privatiz.)

	1998	1999	2000	2001
Liquidaciones anuales ejercicio t	5 892	7 420	7 431	9 352
	20.1%	25.9%	0.1%	25.8%
Devoluciones ejercicio t	-1 983	-1 977	-2 126	-1 659
	27.8%	-0.3%	7.6%	-22.0%
Cuota diferencial neta Sociedades ejercicio t	3 909	5 443	5 305	7 692
	16.6%	39.3%	-2.5%	45.0%

FUENTES: EEFF-Recaudación Líquida y BDN-Paninfo. Excluidos Sepi, Seppa y SE Patrimonio I y II.

En el Cuadro 11.4 figuran el importe de **devoluciones del ejercicio** que finalmente resultan ser **viales**, de ellas la cantidad que se realiza en un plazo inferior a dos años (importe **realizado**) y, finalmente, la cifra de devoluciones que se realizan **dentro del año** de presentación de la declaración.

CUADRO 11.4.- CAMPAÑAS DE DEVOLUCIONES DEL IS POR EJERCICIOS

	1998	1999	2000	2001
<i>Campaña de devoluciones del ejercicio t</i>				
Modelo 200/201				
· Importe viable	1 204	1 505	1 404	1 400
	25.3%	25.0%	-6.7%	-0.3%
· Importe realizado	1 092	1 388	1 239	1 260
	21.4%	27.1%	-10.8%	1.7%
· Importe realizado en el año t+1	855	869	572	285
	8.5%	1.6%	-34.2%	-50.1%
· % realizado/viable	90.7%	92.3%	88.2%	90.0%
· % realizado en el año t+1/realizado	78.3%	62.6%	46.2%	22.6%
Modelo 220*				
· Importe viable	956	613	895	403
	42.3%	-35.9%	46.0%	-54.9%
· Importe realizado	890	588	888	399
	36.6%	-33.9%	50.9%	-55.0%
· Importe realizado en el año t+1	527	536	842	44
	-17.4%	1.7%	57.0%	-94.7%
· % realizado/viable	93.1%	95.9%	99.2%	99.0%
· % realizado en el año t+1/realizado	59.2%	91.1%	94.9%	11.1%
Total modelos*				
· Importe viable	2 160	2 118	2 299	1 803
	32.3%	-2.0%	8.5%	-21.5%
· Importe realizado	1 983	1 977	2 126	1 659
	27.8%	-0.3%	7.6%	-22.0%
· Importe realizado en el año t+1	1 383	1 405	1 414	330
	-3.1%	1.6%	0.6%	-76.7%
· % realizado/viable	91.8%	93.3%	92.5%	92.0%
· % realizado en el año t+1/realizado	69.7%	71.1%	66.5%	19.9%

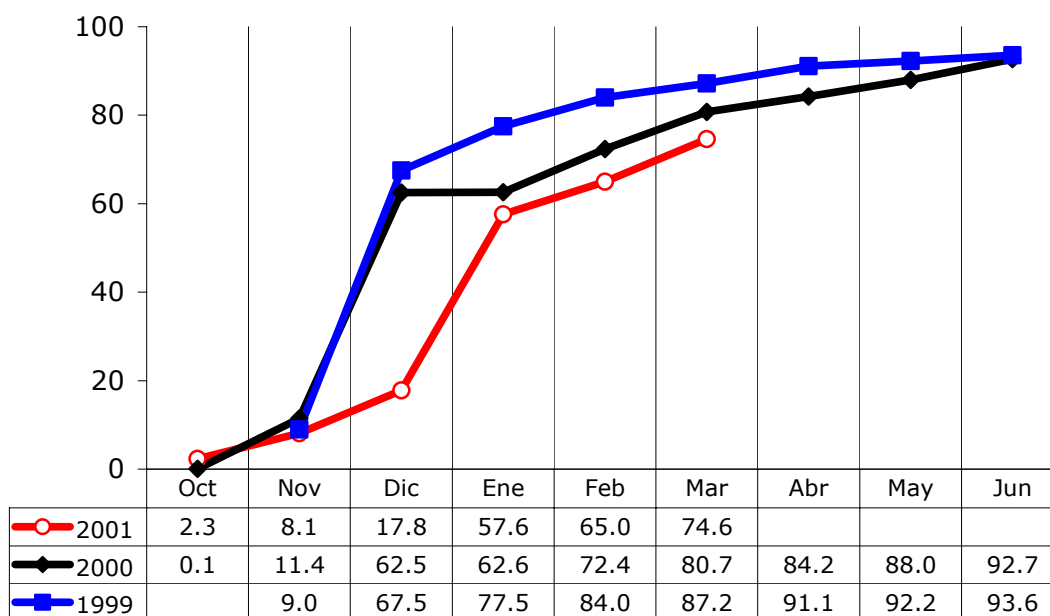
* Excluidos Sepi y Seppa. A partir de 1999, incluye las devoluciones por CCT.

El importe de devoluciones viables del IS en el ejercicio 2001 (excluidas las solicitadas por las Sociedades Estatales Sepi y Seppa) ha ascendido a 1 803 M. € (descienden un **-21.5%** por el cambio de régimen de tributación de las plusvalías acumuladas), de las cuales el 92.0% se devuelven entre los años 2002 y 2003 (1 659 M. €), y de éstas últimas sólo el 19.9% (330 M. €) se han devuelto a lo largo de 2002, porcentaje inferior al alcanzado en el año anterior.

Por modelos, las devoluciones viables procedentes de declaraciones individuales (modelo 200/201) descendieron un -0.3% en el ejercicio 2001, mientras que las de declaración consolidada de grupos de empresas (modelo 220) cayeron un -54.9%, debido al efecto sobre este colectivo de Grandes Empresas de la inclusión en sus bases imponibles de las ya citadas plusvalías acumuladas reinvertidas, gravadas al nuevo tipo efectivo del 18%.

La progresiva aceleración del calendario de devoluciones de Sociedades, instaurada tras la entrada en vigor de la Ley 1/1998, de 26 de febrero, de Derechos y Garantías del Contribuyente, se ha atenuado significativamente en los últimos años. En el gráfico 11.2 se comprueba que las curvas de porcentajes acumulados de realización de devoluciones del IS se vienen situando por debajo de las de la campaña precedente desde el máximo alcanzado en el ejercicio 1998, de forma que cada año disminuye el porcentaje de realización acumulado referido a un mismo mes. Además, el final de la campaña se extiende hasta junio del año siguiente al de presentación (el final de la de 1998 se alcanzó en el mes de marzo).

Gráfico 11.2.- Porcentaje acumulado de realización de las devoluciones IS*



* Los porcentajes de realización en el año no coinciden con los del Cuadro 11.4, ya que éstos últimos no incluyen las devoluciones a la Sepi y la Seppa.

12. IMPUESTO SOBRE LA RENTA DE NO RESIDENTES

La recaudación de esta figura impositiva ha ascendido a **1 052 M. €** (Cuadro 12.1), un **16.1% más** que en 2001. Por componentes, los **ingresos netos por retenciones de capital procedentes de intereses de Deuda Pública** presentan **saldo cero** en 2002, ya que no están sometidos a retención los rendimientos de Deuda Pública abonados a no residentes, siempre que quede acreditada su residencia en el extranjero y salvo que se obtenga a través de países con la consideración de paraíso fiscal. El importe de las retenciones sobre intereses de Deuda Pública en manos de no residentes ha ascendido en 2002 a 1 094 M. €.

CUADRO 12.1.- EVOLUCION DE LA RECAUDACIÓN EN EL IMPUESTO SOBRE LA RENTA DE NO RESIDENTES

	1998	1999	2000	2001	2002
1) DATOS RECAUDATORIOS (millones €)					
<i>Recaudación líquida</i>					
Impuesto sobre la Renta de No Residentes		723	1 098	906	1 052
			51.9%	-17.6%	16.1%
· Retenciones de capital s/intereses Deuda Pública		180	0	0	0
- Ingresos brutos	1 217	934	-23.2%	1 026	1 094
- Devoluciones no residentes	-1 037	-934	-9.9%	-1 025	-1 094
· Cuota diferencial (con establecimiento permanente)	106	87	-17.7%	36	171
· No Residentes sin establecimiento permanente	393	951	142.3%	800	819
· Otros ingresos	45	60	34.3%	69	62
				15.1%	-10.7%
Devoluciones totales IRNR		1 092	1 034	1 202	1 221
			-5.3%	16.2%	1.6%
· Gestionadas por la Agencia Tributaria	55	100	80.7%	177	128
· D. G. Tesoro	1 037	934	-9.9%	1 025	1 094
				9.7%	6.6%
<i>Recaudación bruta</i>					
Impuesto sobre la Renta de No Residentes		1 815	2 133	2 108	2 273
			17.5%	-1.2%	7.8%
<i>Ejercicios cerrados</i>	0	1		1	2
				5.4%	91.6%
<i>Ejercicio corriente</i>	1 815	2 132	17.5%	2 107	2 271
				-1.2%	7.8%
· Contraído simultáneo	1 813	2 120	16.9%	2 096	2 240
				-1.1%	6.9%
· Contraído previo	2	12		12	31
				-5.5%	166.8%

FUENTES: Cuentas a rendir, EEFF-Recaudación Líquida.

Por otra parte, la recaudación por **rentas obtenidas por no residentes sin establecimiento permanente** (principalmente retenciones y pagos a cuenta ingresados en cada devengo total o parcial de renta sometida a gravamen) ha sido de **819 M. €** en 2002, con un aumento del **2.3%**. Finalmente, la **cuota diferencial de no residentes con establecimiento permanente** ha supuesto un ingreso neto de **171 M. €**, con una tasa de variación del **378.4%** afectada también por el **nuevo régimen de tributación de determinadas plusvalías acumuladas reinvertidas**, y se han recaudado **62 M. €** de **otros ingresos** (en su mayor parte, retenciones e ingresos a cuenta de no residentes con establecimiento permanente).

Se han realizado **devoluciones** en concepto de IRNR por importe de **1 221 M. €** en 2002, un 1.6% más que en el año anterior. En términos brutos, la recaudación ha alcanzado los 2 273 M. € (un 7.8% más que en 2001).

Sin embargo, con anterioridad a la entrada en vigor de la Ley 41/1998 las rentas obtenidas por no residentes **ya se gravaban por obligación real y ya aparecían incluidas en la recaudación** del IRPF, el I. Sociedades y el Resto del Capítulo I.

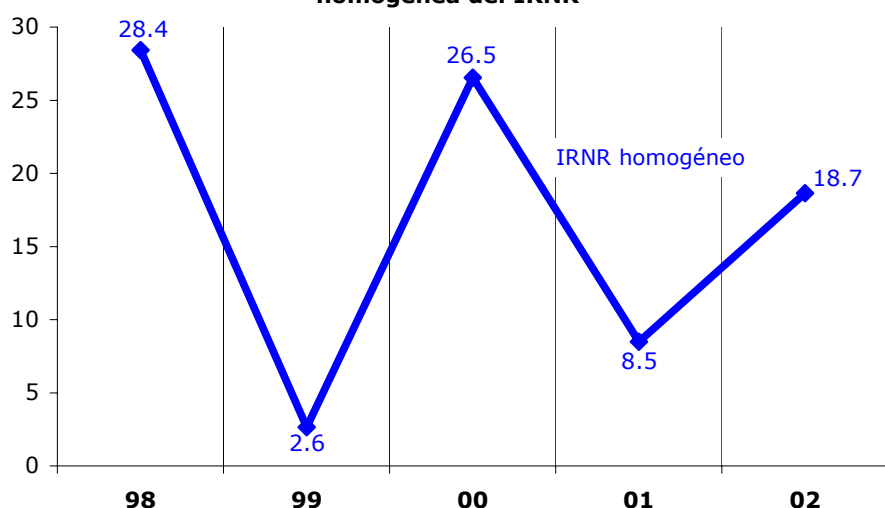
Con el fin de mostrar cuál ha sido la evolución temporal de la imposición sobre no residentes en el periodo 1998-02, se han extraído de dichas figuras las recaudaciones de los subconceptos que ahora se incluyen en el IRNR, se han eliminado los ingresos brutos por retenciones de capital sobre intereses de la Deuda Pública en manos de no residentes (ya que son objeto de devolución en su integridad), y se ha corregido el traslado en 2000-01 de parte de las retenciones asociadas a dividendos pagados a no residentes que antes figuraban dentro del modelo 123 (en la recaudación del IRPF y Sociedades) y que a partir de 2000 se recaudan por el modelo 216 del IRNR (trasvase de recaudación estimado en 285 M. € en 2000 y 91 M. € en 2001).

CUADRO 12.2.- HOMOGENEIZACIONES SOBRE LA RECAUDACION BRUTA DEL IRNR

	1998	1999	2000	2001	2002
Ingresos brutos No Residentes en otras figuras	705	125	2	3	
Ingresos brutos retenciones capital Deuda Pública		-1 217	-934	-1 026	-1 094
Retenciones de capital traspasadas al IRNR			-285	-91	
IRNR homogéneo	705 28.4%	724 2.6%	916 26.5%	994 8.5%	1 179 18.7%

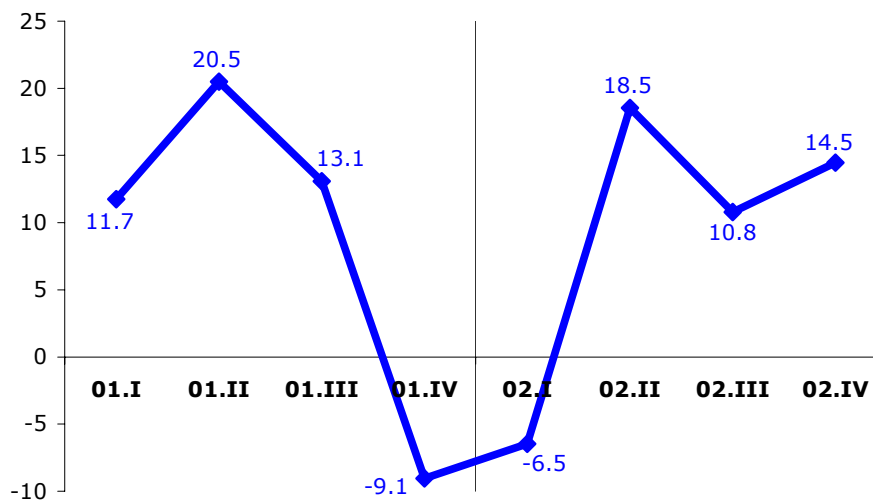
Con los ajustes descritos anteriormente, la **recaudación homogénea** derivada de la imposición de rentas percibidas por no residentes asciende en 2002 a **1 179 M. €**, con un crecimiento del **18.7 %**. En el Gráfico 12.1 aparecen las **tasas de variación anual** de la recaudación homogénea de IRNR (ya se ha comentado anteriormente que, antes de establecerse como figura tributaria independiente en 1999, la recaudación de ejercicios anteriores se incluía en subconceptos de otras figuras impositivas), que presentan un perfil zigzagueante.

Gráfico 12.1.- Crecimiento (%) de la recaudación homogénea del IRNR



En el Gráfico 12.2 figuran las **tasas de variación trimestrales del IRNR homogéneo** correspondiente a los dos últimos años, donde se aprecia una clara recuperación del ritmo de avance tras las tasas negativas de finales de 2001 y principios de 2002.

Gráfico 12.2.- Evolución trimestral (%) del IRNR homogéneo



Finalmente, la **desviación presupuestaria** del IRNR en 2002 es de tan sólo **9 M. €**, con un grado de cumplimiento del **100.8%**.

CUADRO 12.3.- DESVIACIONES PRESUPUESTARIAS EN EL IMPUESTO SOBRE LA RENTA DE NO RESIDENTES (M. €)

	1998	1999	2000	2001	2002
Presupuesto			751	900	1 043
Recaudación		723	1 098	906	1 052
Desviación sobre el Presupuesto		723	347	6	9
Porcentaje de ejecución presupuestaria (%)			146.2	100.7	100.8

13. RESTO DE CONCEPTOS DEL CAPITULO I

La recaudación del **Resto de conceptos del Capítulo I** desciende un **-88.3%** en 2002 hasta **41 M. €** (columna derecha del año 2002), **tasa no significativa por haberse realizado la cesión del Impuesto sobre el Patrimonio a la Comunidad Autónoma de Madrid** (actualmente solo recoge la recaudación de contribuyentes por obligación real y residentes en las Ciudades Autónomas de Ceuta y Melilla). Si a la anterior recaudación le sumamos el Impuesto de Patrimonio cedido a Madrid (columna izquierda del año 2002), ésta asciende a **341 M. €** con un descenso de la tasa del **-2.4%** sobre el año anterior. Considerando aisladamente la recaudación del **Impuesto sobre el Patrimonio** las tasas son del **-91.8%** y **-3.1%**, con y sin cesión respectivamente; esta reducción en un -3.1% del Impuesto se explica por el efecto de las actualizaciones del mínimo exento, la obligación de declarar y la tarifa y, sobre todo, por las pérdidas patrimoniales experimentadas por los valores mobiliarios en este año.

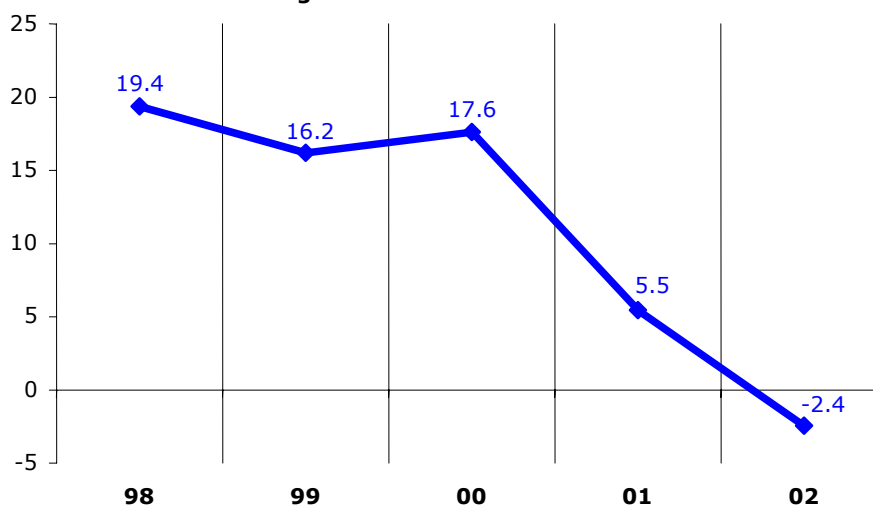
CUADRO 13.1.- EVOLUCION DE LA RECAUDACIÓN EN EL RESTO DE LOS INGRESOS DEL CAPITULO I

1) DATOS RECAUDATORIOS (millones €)	1998	1999	2000	2001	2002	
					Con I Patrim.	Sin I Patrim.
<i>Recaudación líquida</i>						
Resto ingresos Capítulo I	242	284	332	349	341	41
	-71.0%	17.5%	16.9%	5.2%	-2.4%	
· Impuesto sobre el Patrimonio	240	271	325	338	328	28
	18.3%	13.1%	19.8%	4.2%	-3.1%	
· Impuesto sobre Sucesiones y Donaciones	3	12	10	11	16	16
· Resto de ingresos	-1	1	-2	1	-3	-3
Devoluciones	6	4	6	7	7	7
<i>Recaudación bruta</i>						
Resto ingresos Capítulo I	247	288	338	357	348	48
	-70.4%	16.2%	17.6%	5.5%	-2.4%	
<i>Ejercicios cerrados</i>	3	2	1	1	1	1
	188.6%	-36.3%	-28.6%	-36.5%	84.2%	
<i>Ejercicio corriente</i>	245	286	337	356	347	46
	-70.7%	16.8%	17.9%	5.6%	-2.6%	
· Contraído simultáneo	240	274	332	348	340	40
	-70.8%	14.2%	21.4%	4.9%	-2.5%	
· Contraído previo	5	12	5	7	7	7
	-65.6%	139.3%	-61.2%	58.6%	-8.8%	

FUENTES: Cuentas a rendir y EEFF-Recaudación Líquida.

El resto de ingresos por impuestos directos asciende a 13 M. €, y proceden de la recaudación del **Impuesto sobre Sucesiones y Donaciones** en Ceuta y Melilla (único tramo no cedido a las CC.AA., 16 M. €), menos algunas devoluciones de escasa entidad por impuestos extinguidos.

Gráfico 13.1.- Crecimiento (%) de la recaudación homogénea del RESTO CAPITULO I



Sumando el importe del I. Patrimonio cedido a la Comunidad de Madrid, se obtiene la **recaudación homogénea** del Resto del Capítulo I (Gráfico 13.1 y Cuadro 13.2), con una caída del **-2.4%** (aumento del 5.5% en 2001).

CUADRO 13.2.- HOMOGENEIZACIONES SOBRE LA RECAUDACION BRUTA DEL RESTO CAPITULO I

	1998	1999	2000	2001	2002
Cesión Impuesto Patrimonio a la C.A. Madrid					300
Resto Capítulo I homogéneo	19.4%	16.2%	17.6%	5.5%	-2.4%

Finalmente, la **desviación con respecto al Presupuesto** de los ingresos tributarios totales del Resto del Capítulo I ha sido en 2002 de **-35 M. €** (9.3% por debajo de la cifra presupuestada, Cuadro 13.3).

CUADRO 13.3.- DESVIACIONES PRESUPUESTARIAS EN EL RESTO DE INGRESOS CAPITULO I (M. €)

	1998	1999	2000	2001	2002
Presupuesto	204	235	329	355	376
Recaudación	242	284	332	349	341
Desviación sobre el Presupuesto	37	49	3	-6	-35
Porcentaje de ejecución presupuestaria (%)	118.3	120.9	100.8	98.4	90.7

En 2002, desviación de los ingresos tributarios totales (Estado+Participación de las CC.AA.+tributos cedidos)

14. IMPUESTO SOBRE EL VALOR AÑADIDO

Los **ingresos tributarios del Estado por el Impuesto sobre el Valor Añadido** fueron de **25 729 M. €** en 2002 (Cuadro 14.1), lo que supone una caída del **-25.8%** debida a la **cesión a las CC.AA. en dicho año del 35% de su recaudación líquida total**. Antes de descontar esta participación con el fin de hacer comparables las cifras anuales, los **ingresos tributarios totales** por IVA se elevaron a **36 913 M. €**, con un aumento del **6.5%** (3.8% el año anterior, por el menor incremento de las devoluciones realizadas en 2002). Este porcentaje resulta idéntico al de incremento del PIB nominal y se produce en una continuación del marco de **atenuación de la actividad económica** desde 2000, aunque con muestras de recuperación en la segunda mitad del año (el ritmo de crecimiento del PIB nominal se acelera desde el 6.4% del segundo trimestre de 2002 al 6.6% en el cuarto trimestre).

CUADRO 14.1.- EVOLUCION DE LA RECAUDACIÓN Y LAS BASES GRAVADAS EN EL IVA

	1998	1999	2000	2001	2002
1) DATOS RECAUDATORIOS (millones €)					
Ingresos tributarios totales IVA	26 242	30 735	33 389	34 673	36 913
	8.7%	17.1%	8.6%	3.8%	6.5%
· IVA Importación	6 834	7 972	10 196	10 683	10 724
	7.8%	16.7%	27.9%	4.8%	0.4%
· IVA Operaciones Interiores	19 408	22 762	23 193	23 990	26 189
	9.0%	17.3%	1.9%	3.4%	9.2%
Devoluciones totales IVA	9 431	9 693	12 437	14 701	16 004
	27.0%	2.8%	28.3%	18.2%	8.9%
· Gestionadas por la Agencia Tributaria	8 395	8 650	11 128	13 442	14 683
	26.9%	3.0%	28.6%	20.8%	9.2%
· Ajustes con País Vasco y Navarra	1 036	1 042	1 310	1 259	1 321
	27.3%	0.6%	25.7%	-3.9%	4.9%
Recaudación bruta IVA	35 673	40 427	45 826	49 374	52 917
	13.0%	13.3%	13.4%	7.7%	7.2%
<i>Ejercicios cerrados</i>	282	247	274	294	301
	-15.9%	-12.2%	11.0%	7.3%	2.4%
<i>Ejercicio corriente</i>	35 391	40 180	45 552	49 079	52 616
	13.3%	13.5%	13.4%	7.7%	7.2%
· Contraído simultáneo	34 465	39 271	44 507	47 907	51 266
	13.6%	13.9%	13.3%	7.6%	7.0%
· Contraído previo	926	909	1 045	1 173	1 349
	3.4%	-1.8%	14.9%	12.2%	15.1%
2) MAGNITUDES ECONOMICAS ASOCIADAS (tasas de variación)					
Base Imponible IVA Importación	5.5%	13.1%	28.7%	1.3%	0.3%
Base Imponible IVA bruto O. Interiores	12.2%	13.3%	12.6%	8.9%	7.5%
Base Imponible IVA bruto total	11.8%	13.3%	13.5%	8.4%	7.1%

FUENTES: Cuentas a rendir, EEFF-Recaudación Líquida, Estadísticas de IVA y Aduanas, y Notas de Coyuntura de la UEI (SAI).

La tasa de aumento de ingresos totales por IVA se ve condicionada por el **casi nulo crecimiento del IVA Importación (0.4%** en 2002, por el descenso del precio medio del crudo y la caída de las importaciones no UE, -0.6%) lo que, por otro lado, **impulsa los ingresos del IVA Operaciones Interiores** al disminuir las cuotas soportadas en la importación que son deducibles en las autoliquidaciones periódicas del sujeto pasivo (**9.2%** de incremento antes de descontar la participación de las CC.AA., Cuadro 16.1).

Las **devoluciones realizadas** aumentaron un **8.9%** en 2002, menos de la mitad que en 2001 (18.2%) por el menor porcentaje de realización dentro del año de las devoluciones de IVA mensual ejercicio 2002.

Eliminando el efecto de las devoluciones, **la recaudación bruta de IVA** crece un **7.2%**, **medio punto por debajo de la tasa de 2001** y en sintonía con el aumento de la **Base Imponible de IVA bruto total (7.1%)**.

Los rasgos definatorios del comportamiento de la recaudación de IVA en 2002 pueden concretarse, por tanto, en los aspectos siguientes:

- **la desaceleración en el ritmo de crecimiento de la actividad económica** durante 2001 tiene continuidad en 2002, lo que junto con la evolución del precio del petróleo hacen que **la tasa de incremento del IVA bruto homogéneo haya vuelto a ralentizarse**, alcanzando un **7.2%** (8.0% en 2001).

Sin embargo, esa tendencia se quiebra a partir de la segunda mitad del año. Así, las **ventas interiores sujetas en el IVA** registran en 2002 un crecimiento del **8.2%** (9.6% en 2001), pero en los seis últimos meses aumentan un 9.8% (se van acelerando a partir del 4.8% del primer trimestre). Por otro lado, las **importaciones** se incrementan un escaso **0.6%** (frente al 1.3% anterior) y no cierran el año con tasa negativa por la recuperación del precio del crudo en el último tramo anual y el mejor tono de la economía en ese mismo periodo (las importaciones suben un 9.0% en el cuarto trimestre). Finalmente, las **exportaciones** aumentan sólo un **1.7%** (3.6% en 2001) como reflejo de la atonía de la demanda exterior, si bien repuntan también en la segunda mitad del año (crecen un 5.3% en el tercer trimestre, y un 6.4% en el cuarto). Como reflejo de estas evoluciones, el **IVA bruto homogéneo alcanza en el último trimestre de 2002 un ritmo de avance del 10.3%** (Gráfico 14.2).

- **las devoluciones de IVA mensual** se elevaron en 2002 a **7 512 M. €**, con un **incremento de sólo el 3.2%** (11.7% en 2001), como consecuencia del descenso en el porcentaje de devoluciones de ejercicio 2002 realizadas hasta diciembre (Gráfico 16.4).

Distinguiendo por subconceptos tributarios, el **IVA Importación** (29.1% del total) presenta una recaudación de **10 724 M. €** (aumenta un **0.4%**, frente al 4.8% de 2001), mientras que el **IVA por Operaciones Interiores** (70.9% restante) registra unos ingresos totales (antes de descontar la participación de las CC.AA.) de **26 189 M. €** (crece un **9.2%**, 3.4% en 2001).

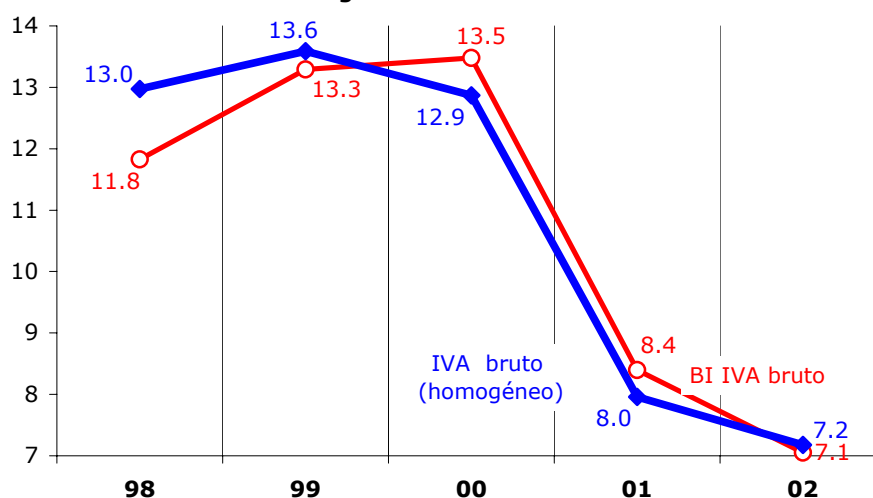
Para obtener una magnitud homogénea de la recaudación bruta del IVA es preciso corregir el efecto producido por los cambios de modelos de declaración de ciertas GE en 1999 (que suponen trasvases de recaudación de un año al siguiente y/o entre conceptos tributarios diferentes). Este ajuste aparece en el Cuadro 14.2, con el cual el **crecimiento homogéneo del IVA bruto total** en 2002 se sitúa en el comentado **7.2%**, algo menos de un punto por debajo del registrado en el año anterior y en línea con el incremento de la **Base Imponible del IVA bruto total** (estimada como la suma de la base imponible asociada al IVA Importación y de la base imponible calculada para el IVA Operaciones Interiores a partir de las Estadísticas del IVA elaboradas por el DIT), que mantiene en 2002 un crecimiento del **7.1%** (Cuadro y Gráfico 14.1).

CUADRO 14.2.- HOMOGENEIZACIONES EN LA RECAUDACION BRUTA POR IVA

	1998	1999	2000	2001	2002
Cambio de modelo de declaración de GE		93	-93		
IVA bruto homogéneo	35 673 13.0%	40 520 13.6%	45 734 12.9%	49 374 8.0%	52 917 7.2%

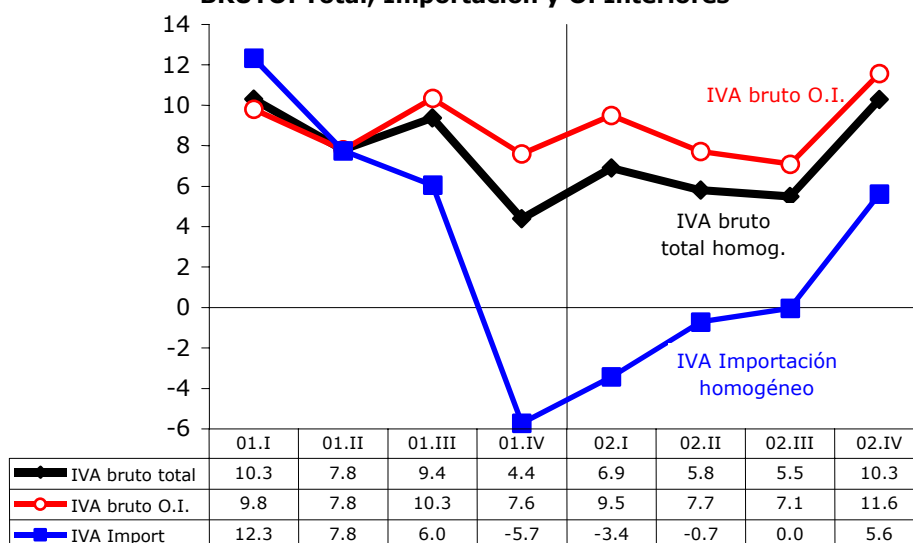
Del total de la recaudación bruta, el 96.9% tiene su origen en ingresos por autoliquidación (contraído simultáneo), el 2.5% en recaudación de contraído previo de ejercicio corriente y el 0.6% restante procede de ejercicios cerrados. En el Gráfico 14.1 figura la evolución de la recaudación homogénea y la base imponible del IVA bruto total en el periodo 1998-02, que refleja una desaceleración más suave en 2002 después de la brusca pérdida de ritmo de ambas variables en 2001.

Gráfico 14.1.- Crecimientos (%) recaudación y base gravada en el IVA



En el Gráfico 14.2 aparecen las **tasas de variación trimestral del IVA bruto total**, y su desglose entre IVA Importación e IVA O. Interiores para los dos últimos años. En él se comprueba la nítida recuperación de la recaudación por IVA Importación en el último trimestre de 2002 (asociada a la subida del precio del petróleo importado de terceros países), después de cuatro trimestres de caídas o crecimiento nulo (en el tercer trimestre, el precio del petróleo empieza a superar al vigente un año atrás). También se observa que el menor peso de las cuotas soportadas en la importación en los primeros meses de 2002 (deducibles en la declaración periódica del importador) hacen que el IVA O. Interiores mantenga un buen ritmo de aumento, culminando con un fuerte repunte en el cuarto trimestre de 2002 (11.6%) ligado ya a la recuperación económica tras el mínimo cíclico alcanzado a mediados de año.

**Gráfico 14.2.- Evolución trimestral (%) recaudación IVA
BRUTO: Total, Importación y O. Interiores**



En los ingresos líquidos por IVA de un año determinado coinciden las cuotas a ingresar del ejercicio, los ingresos por liquidaciones de gestión e inspección (en su mayor parte, pertenecientes a ejercicios anteriores), y las devoluciones de los ejercicios t, t-1, t-2 y anteriores. Para poder analizar la evolución de estos conceptos de forma adecuada es preciso **comparar ingresos brutos y devoluciones que correspondan al mismo ejercicio de devengo**, con independencia del momento en que se hayan hecho efectivos. La recaudación neta obtenida de esta forma a partir de los datos de ingresos de IVA y de devoluciones por ejercicio se recoge en el Cuadro 14.3.

CUADRO 14.3.- APROXIMACION A LA RECAUDACION NETA DE IVA DE EJERCICIO

	1998	1999	2000	2001
Liquidaciones de ejercicio IVA bruto*	35 486 13.2%	40 302 13.6%	45 449 12.8%	49 034 7.9%
Devoluciones ejercicio t	-7 774 15.2%	-8 753 12.6%	-11 744 34.2%	-13 046 11.1%
IVA neto homogéneo*	27 711 12.6%	31 548 13.8%	33 705 6.8%	35 988 6.8%

* IVA Importación homogéneo + IVA O.I. bruto homogéneo sin otros ingresos.

FUENTES: Cuentas a rendir, EEFF-Recaudación Líquida y BDN-Paninfo.

De esta manera se verifica que el **IVA neto del ejercicio 2001** (las devoluciones del ejercicio 2002 se distribuyen entre 2002 y 2004), según los datos de recaudación, asciende a **35 988 M. €**, con un incremento del **6.8%** respecto al ejercicio anterior, el mismo que se alcanzó en 2000 pese al extraordinario crecimiento (34.2%) de las devoluciones. Sin embargo, el **IVA bruto de ejercicio** aumentó en 2001 un **7.9%**, casi cinco puntos por debajo de 2000 (12.8%), reflejando el impacto de la desaceleración económica y la repercusión sobre el IVA Importación del descenso del precio del petróleo.

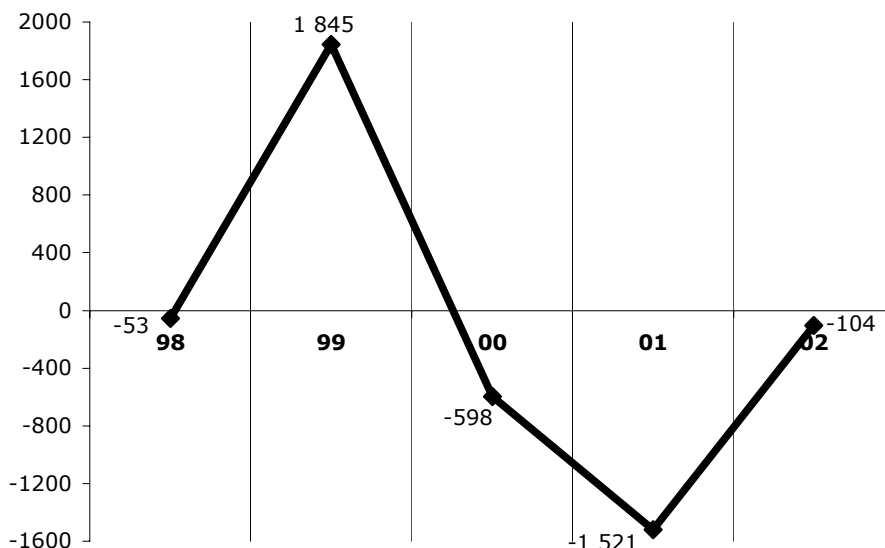
La **desviación presupuestaria** que registran los ingresos totales de IVA en 2002 ha ascendido tan sólo a **-104 M. €**, con un grado de cumplimiento del **99.7%** (Cuadro 14.4 y Gráfico 14.3). No obstante, la desviación total es el resultado de la compensación de 1 788 M. € de menores ingresos por IVA Importación (se esperaba un precio del petróleo superior en la primera mitad del año) con mayores ingresos por IVA O. Interiores (1 684 M. €, derivados tanto del menor importe deducido por cuotas soportadas en el IVA Importación como del inferior grado de realización a finales de año de las solicitudes de devolución de IVA mensual ejercicio 2002).

CUADRO 14.4.- DESVIACIONES PRESUPUESTARIAS EN EL IVA (M. €)

	1998	1999	2000	2001	2002
Presupuesto	26 295	28 890	33 987	36 194	37 017
Recaudación	26 242	30 735	33 389	34 673	36 913
Desviación sobre el Presupuesto	-53	1 845	-598	-1 521	-104
Porcentaje de ejecución presupuestaria (%)	99.8	106.4	98.2	95.8	99.7

En 2002, desviación de los ingresos tributarios totales (Estado+Participación de las CC.AA.+tributos cedidos)

Gráfico 14.3.- Desviaciones presupuestarias (M. €) en el IVA



En 2002, desviación de los ingresos tributarios totales (Estado+Participación CC.AA.+tributos cedidos)

**15. IVA IMPORTACIONES**

Los ingresos líquidos en concepto de **IVA Importación** han ascendido en 2002 a **10 724 M. €** (Cuadro 15.1), con un aumento mínimo del **0.4%**, que representa **la tasa de incremento más baja de esta figura desde 1996**, afectada por el bajo precio del petróleo hasta septiembre de 2002 y la caída de la demanda de importaciones extracomunitarias (las importaciones no UE caen un -0.6% en 2002). Por componentes, la recaudación de **IVA por Importaciones procedentes de terceros países** (5 613 M. €) se mantiene prácticamente estable (crece un **0.2%**, casi cinco puntos menos que en 2001) en línea con la evolución mantenida por las importaciones no energéticas de países no pertenecientes a la UE (desplazadas un mes con criterio de caja, tienen un crecimiento nulo en 2002).

**CUADRO 15.1.- EVOLUCION DE LA RECAUDACIÓN Y LA BASE GRAVADA
EN EL IVA IMPORTACION**

	1998	1999	2000	2001	2002
1) DATOS RECAUDATORIOS (millones €)					
<i>Recaudación líquida</i>					
IVA Importación	6 834	7 972	10 196	10 683	10 724
	7.8%	16.7%	27.9%	4.8%	0.4%
· Importaciones terceros países	3 862	4 219	5 332	5 599	5 613
	14.3%	9.2%	26.4%	5.0%	0.2%
· Operaciones Asimiladas	2 972	3 753	4 864	5 084	5 111
	0.3%	26.3%	29.6%	4.5%	0.5%
Devoluciones	21	22	23	13	10
<i>Recaudación bruta</i>					
IVA Importación	6 855	7 994	10 219	10 696	10 734
	8.1%	16.6%	27.8%	4.7%	0.4%
<i>Ejercicios cerrados</i>	1	0	2	1	1
<i>Ejercicio corriente</i>	6 854	7 994	10 217	10 695	10 733
	8.1%	16.6%	27.8%	4.7%	0.4%
· Contraído simultáneo	6 846	7 991	10 182	10 691	10 725
	8.1%	16.7%	27.4%	5.0%	0.3%
· Contraído previo	8	2	35	4	8
	-31.6%	-69.6%		-87.6%	89.8%
2) MAGNITUDES ECONOMICAS ASOCIADAS (tasas de variación)					
Importaciones no UE	3.9%	15.1%	35.6%	0.5%	-0.6%
Base imponible IVA Importación*	5.5%	13.1%	28.7%	1.3%	0.3%

* Formada como suma de las importaciones no UE y la recaudación por I.E. Hidrocarburos y sobre el tabaco rubio.

FUENTES: Cuentas a rendir, EEFF-Recaudación Líquida, Estadísticas Aduanas, BUDA y Tabacalera.

En cuanto a los ingresos derivados del **IVA por Operaciones Asimiladas a la Importación** (5 111 M. €), aumentan en 2002 un **0.5%**, cuatro puntos por debajo de la tasa de crecimiento de 2001 (29.6%), y ligeramente por encima de la evolución de la suma de las importaciones energéticas (que disminuyen en 2002 un -7.0%) y de los Impuestos Especiales sobre Hidrocarburos y el tabaco rubio⁴ (en conjunto y desplazada un mes, esta suma cayó un -2.0% en 2002).

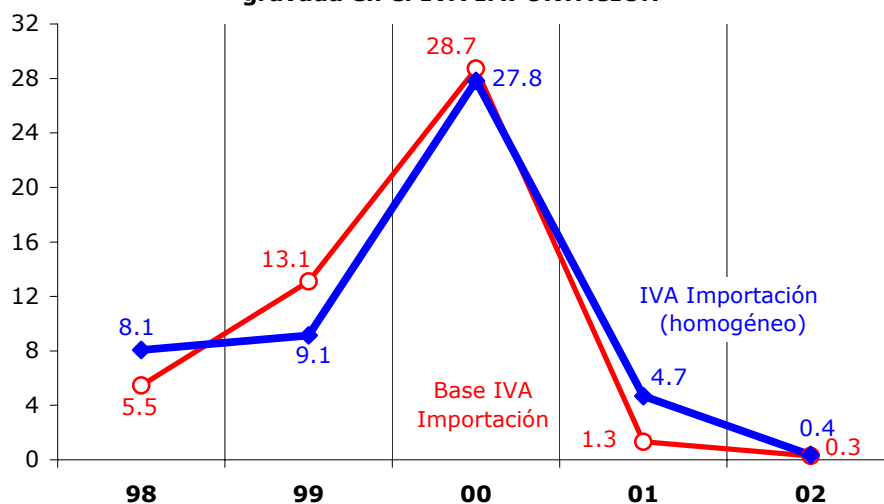
Eliminando el efecto de las devoluciones y del cambio en el modelo de declaración de una Gran Empresa en 1999, el **IVA Importación bruto homogéneo** ha aumentado un **0.4%** en 2002, que coincide con el crecimiento del **0.3%** estimado para la **Base Imponible del IVA Importación** (Gráfico 15.1).

⁴ Los productos petrolíferos y el tabaco rubio son bienes cuyo consumo interior se satisface principalmente a través de la importación desde países no UE (OPEP, Rusia y EE.UU., respectivamente) y, por sus especiales características, se importan en regímenes suspensivos para su almacenamiento en depósitos fiscales. Es en el momento de su salida a consumo desde estos depósitos cuando se recaudan los Impuestos Especiales y el IVA (en concepto de Operaciones Asimiladas) correspondientes. En el caso de bienes sujetos a II.EE. (petróleo y tabaco rubio), la base imponible del IVA incluye además el importe del impuesto especial asociado, lo que explica que en el cálculo de la base imponible del IVA O.A. Importación se añadan las recaudaciones del I.E sobre Hidrocarburos y del I.E sobre Tabacos (rubio).

CUADRO 15.2.- HOMOGENEIZACIONES EN LA RECAUDACION BRUTA POR IVA IMPORTACION

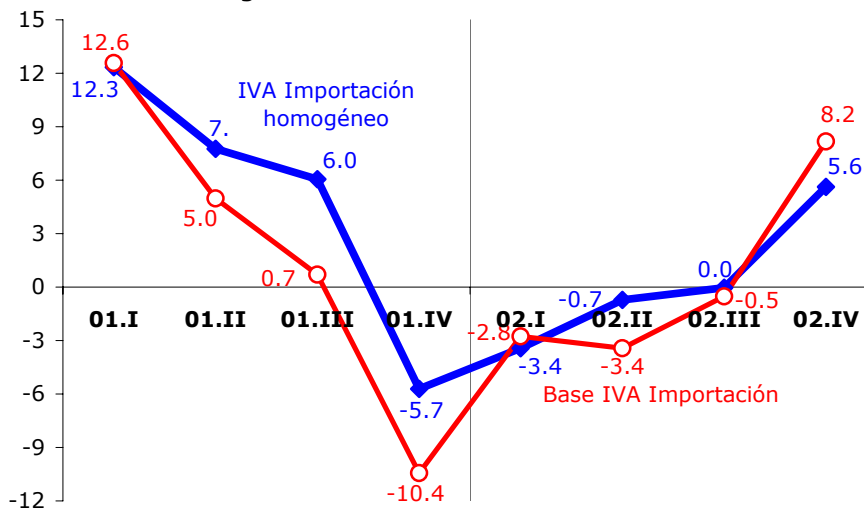
	1998	1999	2000	2001	2002
Cambio de modelo de declaración de GE			-513		
IVA Importación homogéneo	8.1%	9.1%	27.8%	4.7%	0.4%

Gráfico 15.1.- Crecimientos (%) recaudación y base gravada en el IVA IMPORTACION



La **evolución trimestral** del IVA Importación y de su base imponible asociada en los dos últimos años se recoge en el Gráfico 15.2. Se comprueba como ambas magnitudes se desaceleran significativamente y de forma continuada en 2001, reflejando principalmente la incidencia del proceso de caída del precio del petróleo (llega a situarse en menos de 19 \$/barril al final del año) y el agravamiento de la contracción del comercio exterior a partir de los sucesos del 11-S. Sin embargo desde el primer trimestre de 2002 se inicia una suave recuperación que se hace evidente con el brusco repunte del cuarto trimestre del año, asociado a la elevación del precio del petróleo desde septiembre (sube por encima de los 26 \$/barril) y al mejor tono de las importaciones extracomunitarias (aumentan un 9.5% en el último trimestre de 2002).

Gráfico 15.2.- Evolución trimestral (%) recaudación y base gravada en el IVA IMPORTACION

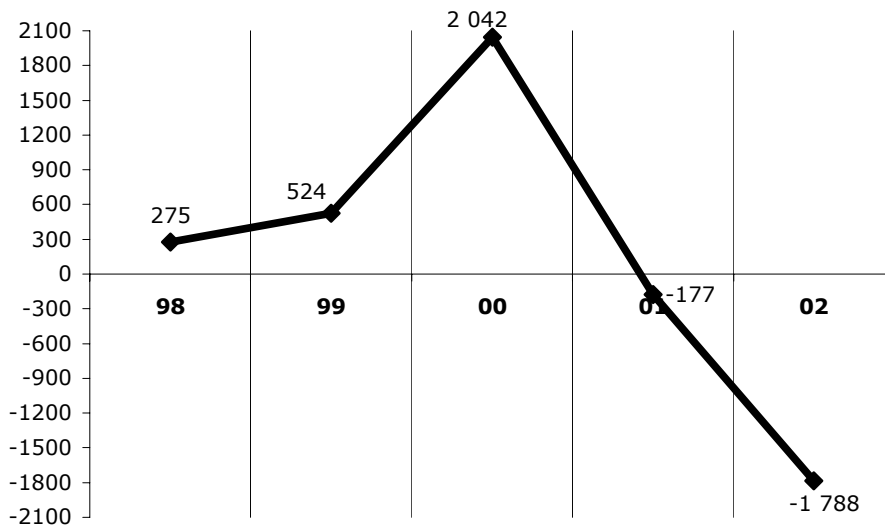


Por último, la **desviación presupuestaria** registrada en el IVA Importación en 2002 es de **-1 788 M. €**, con un porcentaje de ejecución del **85.7%** (Cuadro 15.3), debido a que las hipótesis de proyección no contemplaban un precio tan bajo del petróleo en los ocho primeros meses de 2002 y a que se esperaba una más pronta recuperación de la demanda de importaciones extracomunitarias. No obstante, en la medida en que las cuotas soportadas en la importación son directamente deducibles en la autoliquidación por Operaciones Interiores del sujeto pasivo, esta desviación negativa del IVA Importación (menores cuotas a deducir en el IVA O. Interiores) se compensa con otra de signo contrario en el IVA O. Interiores.

CUADRO 15.3.- DESVIACIONES PRESUPUESTARIAS EN EL IVA IMPORTACION (M. €)

	1998	1999	2000	2001	2002
Presupuesto	6 559	7 448	8 154	10 860	12 512
Recaudación	6 834	7 972	10 196	10 683	10 724
Desviación sobre el Presupuesto	275	524	2 042	-177	-1 788
Porcentaje de ejecución presupuestaria (%)	104.2	107.0	125.0	98.4	85.7

Gráfico 15.3.- Desviaciones presupuestarias (M. €) en el IVA IMPORTACION



16. IVA OPERACIONES INTERIORES

CUADRO 16.1.- EVOLUCION DE LA RECAUDACIÓN Y LA BASE GRAVADA EN EL IVA OPERACIONES INTERIORES

	1998	1999	2000	2001	2002
1) DATOS RECAUDATORIOS (millones €)					
Ingresos tributarios totales IVA O. Interiores	19 408	22 762	23 193	23 990	26 189
	9.0%	17.3%	1.9%	3.4%	9.2%
IVA bruto Operaciones Interiores	28 818	32 433	35 608	38 678	42 183
	14.2%	12.5%	9.8%	8.6%	9.1%
· Régimen General y Simplificado	13 677	16 253	16 710	17 824	19 134
	12.1%	18.8%	2.8%	6.7%	7.4%
· Grandes Empresas	12 452	12 889	15 378	16 986	18 696
	16.7%	3.5%	19.3%	10.5%	10.1%
· Exportadores	2 502	3 072	3 235	3 528	3 944
	16.9%	22.8%	5.3%	9.1%	11.8%
· Otros ingresos	187	218	285	340	408
	-13.6%	16.7%	30.4%	19.3%	20.1%
Devoluciones	-9 410	-9 671	-12 415	-14 688	-15 994
	26.8%	2.8%	28.4%	18.3%	8.9%
· IVA Anual	-3 109	-3 633	-4 589	-6 150	-7 161
	23.2%	16.9%	26.3%	34.0%	16.5%
· Régimen General y Simplificado	-1 874	-2 298	-2 959	-3 913	-4 696
	16.6%	22.6%	28.8%	32.2%	20.0%
· Grandes Empresas	-898	-906	-997	-1 294	-1 369
	33.6%	0.9%	10.0%	29.8%	5.8%
· Resto	-336	-429	-633	-943	-1 097
	38.6%	27.6%	47.6%	48.8%	16.4%
# Campaña IVA ejercicio t-2	-211	-62	-49	-76	-216
	-12.0%	-70.6%	-21.8%	57.1%	183.1%
# Campaña IVA ejercicio t-1	-2 380	-2 912	-3 620	-4 783	-5 454
	25.9%	22.4%	24.3%	32.1%	14.0%
# Otras devoluciones	-518	-658	-921	-1 290	-1 491
	32.0%	27.0%	39.9%	40.1%	15.6%
· IVA Mensual - Exportadores	-5 265	-4 996	-6 516	-7 279	-7 512
	28.8%	-5.1%	30.4%	11.7%	3.2%
# Campaña IVA ejercicio t-1	-1 497	-1 077	-1 172	-1 494	-1 583
	22.0%	-28.1%	8.8%	27.5%	5.9%
# Campaña IVA ejercicio t	-3 736	-3 885	-5 250	-5 685	-5 907
	32.9%	4.0%	35.1%	8.3%	3.9%
# Otras devoluciones	-32	-33	-93	-100	-22
	-35.2%	5.3%	180.2%	7.1%	-78.3%
· Ajustes con País Vasco	-711	-828	-1 040	-1 001	-1 057
	0.0%	16.5%	25.7%	-3.8%	5.6%
· Ajustes con Navarra	-325	-214	-269	-258	-263
	215.5%	-34.1%	25.5%	-4.2%	2.2%
Recaudación bruta					
IVA bruto Operaciones Interiores	28 818	32 433	35 608	38 678	42 183
	14.2%	12.5%	9.8%	8.6%	9.1%
Ejercicios cerrados	280	247	273	294	301
	-15.9%	-11.9%	10.5%	7.7%	2.4%
Ejercicio corriente	28 537	32 186	35 335	38 384	41 883
	14.6%	12.8%	9.8%	8.6%	9.1%
· Contraído simultáneo	27 619	31 279	34 325	37 216	40 541
	15.0%	13.3%	9.7%	8.4%	8.9%
· Contraído previo	918	907	1 010	1 168	1 341
	3.9%	-1.2%	11.4%	15.7%	14.8%
2) MAGNITUDES ECONOMICAS ASOCIADAS (tasas de variación)					
Ventas interiores sujetas y no exentas	11.8%	13.4%	12.3%	9.6%	8.2%
Importaciones de la UE	16.7%	12.3%	15.1%	1.8%	-0.1%
Base imponible IVA bruto O. Interiores	12.2%	13.3%	12.6%	8.9%	7.5%

FUENTES: Cuentas a rendir, EEFF-Recaudación Líquida, Estadísticas de IVA y Notas de Coyuntura de la UEI (SAI).

Los **ingresos tributarios totales** (antes de descontar la participación de las CC.AA.) **por IVA Operaciones Interiores** han sido en 2002 de **26 189 M. €** (Cuadro 16.1), con una tasa de incremento del **9.2%** respecto al año anterior debida al **aumento en un 9.1% del IVA bruto por O.I.**, que se explica por el estancamiento del IVA Importación (sus cuotas son directamente deducibles en las autoliquidaciones periódicas del sujeto pasivo) y la recuperación económica en la última parte del año.

Por otra parte, en 2002 se registra un **crecimiento moderado de las devoluciones** (se elevan un **8.9%** frente al 18.3% del año anterior como consecuencia del menor porcentaje de realización en el año de las devoluciones de ejercicio, en particular de las del IVA mensual del ejercicio 2002, Gráfico 16.4).

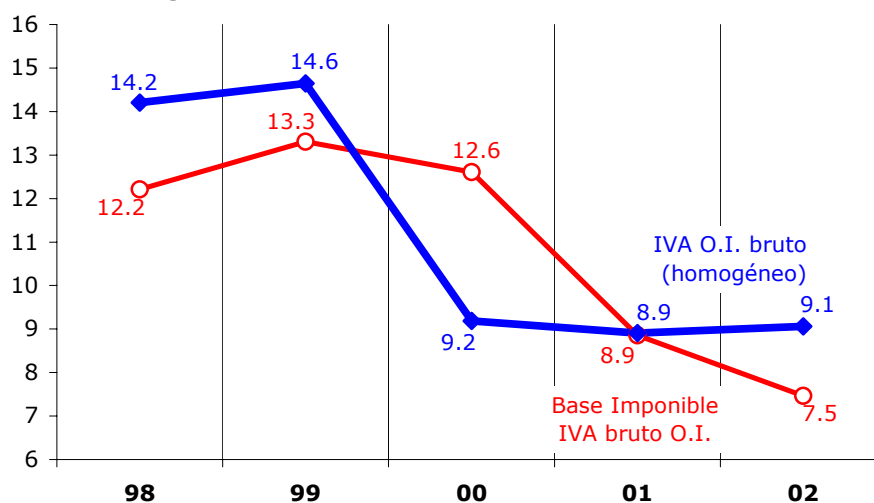
No obstante, para obtener una magnitud homogénea del IVA bruto por O. Interiores es preciso corregir el efecto producido por los cambios de modelos de declaración de determinadas GE en 1999 (que suponen trasvases de recaudación de un año al siguiente y/o entre conceptos tributarios diferentes). Este ajuste da como resultado un crecimiento del **IVA O.I. bruto homogéneo** del citado **9.1%** en 2002 (Cuadro 16.2), **dos décimas superior al crecimiento registrado en 2001** y la tercera tasa de incremento consecutiva en torno al 9%.

CUADRO 16.2.- HOMOGENEIZACIONES EN LA RECAUDACION BRUTA POR IVA OPERACIONES INTERIORES

	1998	1999	2000	2001	2002
Cambio de modelo de declaración de GE		606	-93		
IVA Operaciones Interiores bruto homogéneo	14.2%	14.6%	9.2%	8.9%	9.1%

Por su parte, la **base imponible bruta aparente de IVA** que se deduce de las Estadísticas del IVA elaboradas por el DIT (como suma de ventas interiores sujetas más adquisiciones intracomunitarias) registra en 2002 un crecimiento inferior al que mantiene el IVA O.I. bruto homogéneo y al que obtuvo esa base el año anterior (**7.5%** respecto al 8.9% alcanzado en 2001). Este rasgo de desaceleración en 2002 de la BI bruta es común a sus dos componentes: las **ventas interiores (8.2%** frente al 9.6% de 2001, aunque crecen un 10.5% en el último trimestre) y, sobre todo, las cuotas imputadas por **adquisiciones intracomunitarias** (caen un **-0.1%**, 1.8% anterior, pero crecen en el segundo semestre a una media del 4.5% tras ofrecer tasas negativas durante cuatro trimestres consecutivos), que reflejan la situación de atonía de la coyuntura económica en el primer semestre de 2002. En el Gráfico 16.1 figuran las evoluciones de la base imponible del IVA bruto por O.I. y de su recaudación homogénea en el periodo 1998-02.

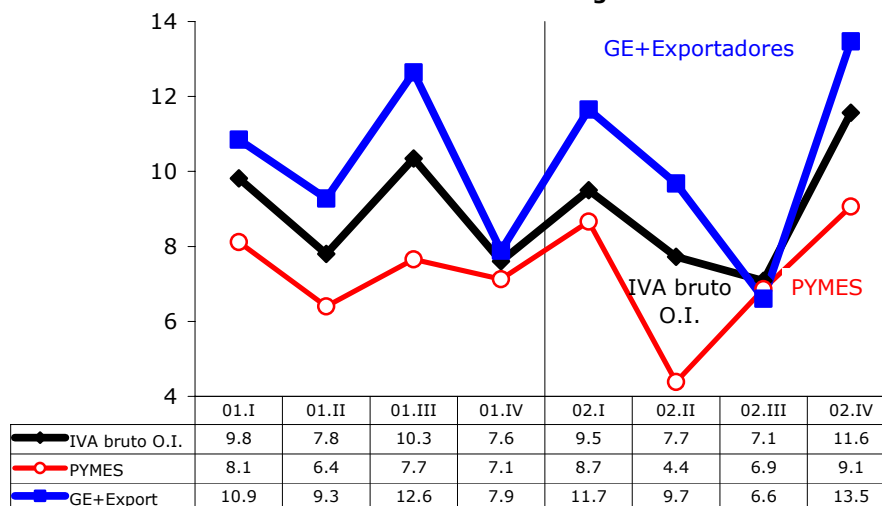
Gráfico 16.1.- Crecimientos (%) recaudación y base gravada en el IVA OPERACIONES INTERIORES



Desglosando la recaudación por componentes (corregidos de los cambios de modelos por parte de algunas GE), el IVA bruto homogéneo de las **PYMES** (Régimen General y Simplificado) aumentó un **7.4%** en 2002, siete décimas por encima de la tasa registrada en 2001 (6.7%). El IVA bruto homogéneo de las **Grandes Empresas** creció un **10.1%** (similar al 10.5% alcanzado en 2001), mientras que el de

los **Exportadores** subió un **11.8%** en 2002, casi tres puntos superior a la tasa registrada en 2000 (9.1%). En el Gráfico 16.2 figuran las **evoluciones trimestrales** de la recaudación bruta homogénea del IVA O. Interiores y su desglose entre PYMES y Grandes Empresas + Exportadores durante los dos últimos años. En él se observa con nitidez el vigoroso repunte experimentado por la recaudación homogénea en el cuarto trimestre de 2002, impulsada sobre todo por la correspondiente a Grandes Empresas y Exportadores (13.5%, el ritmo más alto desde el 15.3% registrado en el primer trimestre de 2000).

Gráfico 16.2.- Evolución trimestral (%) recaudación del IVA BRUTO O. INTERIORES homogéneo



En cuanto al otro factor determinante de la recaudación líquida del IVA por Operaciones Interiores, en 2002 se han realizado **devoluciones** por un importe de **15 994 M. €**, con un aumento del **8.9%** respecto a 2001 (18.3% anterior). El detalle de su desglose por subconceptos, por tipo de contribuyente y por ejercicios, figura en el Cuadro 16.1.

Las devoluciones realizadas de **IVA Anual** alcanzaron en 2002 los **7 161 M. €**, con un crecimiento del **16.5%** (34.0% en 2001), y en un 76% corresponden al ejercicio 2001 (5 454 M. €, con un aumento del 14.0% sobre las realizadas en el año anterior). Por tipo de contribuyente, 4 696 M. € son devoluciones realizadas a PYMES, y 1 369 M. € es el importe de IVA Anual devuelto a Grandes Empresas. Las otras devoluciones (en buena parte, devoluciones de ejercicio comprobadas y realizadas mediante actas de inspección) aumentan un 15.6%.

Las devoluciones de **IVA Mensual** han ascendido en 2002 a **7 512 M. €**, con una tasa de variación del **3.2%** respecto al año anterior (11.7% en 2001), **el menor aumento desde 1999** que se debe al ya comentado inferior grado de realización en el año de las devoluciones solicitadas del ejercicio 2002 (Gráfico 16.4). En su mayor parte (78.6%) corresponden al ejercicio 2002 y se elevan a 5 907 M. € con un aumento del 3.9% sobre las realizadas en el año anterior. Las últimas devoluciones realizadas en 2002 del ejercicio anterior (2001) aumentan un 5.9%, ascienden a 1 583 M. € y representan el 21.1% del total de devoluciones.

Por último, los **ajustes fiscales de IVA con el País Vasco y Navarra** han supuesto en 2002 **1 057 y 263 M. €**, respectivamente, con aumentos del 5.6% y 2.2% respecto a los ajustes realizados en 2001. El detalle de su evolución trimestral figura en el Cuadro 17.3.

En los ingresos líquidos por IVA O.I. de un año determinado coinciden las cuotas a ingresar del ejercicio, los ingresos por liquidaciones de gestión e inspección (en su mayor parte, pertenecientes a ejercicios anteriores), y las devoluciones de los ejercicios t, t-1, t-2 y anteriores. Para poder analizar la evolución de estos conceptos de forma correcta es preciso **comparar ingresos brutos y devoluciones que correspondan al mismo ejercicio de devengo**, con independencia del momento en que se hayan hecho efectivos. La recaudación neta obtenida de esta forma a partir de los datos de ingresos de IVA y de devoluciones por ejercicio se recoge en el Cuadro 16.3.

CUADRO 16.3.- APROXIMACION A LA RECAUDACION NETA DE IVA O.I. DE EJERCICIO

	1998	1999	2000	2001
Liquidaciones de ejercicio IVA bruto O.I.*	28 630 14.4%	32 820 14.6%	35 987 9,6%	39 058 8.5%
Devoluciones ejercicio t	-7 774 15.2%	-8 753 12.6%	-11 744 34.2%	-13 046 11.1%
IVA Operaciones Interiores neto homogéneo*	20 856 14.2%	24 067 15.4%	24 243 0.7%	26 013 7.3%

* IVA O.I. bruto homogéneo sin otros ingresos.

FUENTES: Cuentas a rendir, EEFF-Recaudación Líquida y BDN-Paninfo.

CUADRO 16.4.- CAMPAÑAS DE DEVOLUCIONES DE IVA POR EJERCICIOS

	1998	1999	2000	2001
<i>Campaña de devoluciones del ejercicio t*</i>				
IVA Anual				
· Importe solicitado	3 750 23.0%	4 876 30.0%	6 343 30.1%	7 492 18.1%
· Importe viable	3 048 21.9%	3 759 23.3%	5 056 34.5%	5 844 15.6%
· Importe realizado	2 961 21.3%	3 696 24.8%	4 999 35.3%	5 778 15.6%
· Importe realizado en el año t+1	2 912 22.4%	3 620 24.3%	4 783 32.1%	5 454 14.0%
· % viable/solicitado	81.3%	77.1%	79.7%	78.0%
· % realizado en el año t+1/viable	95.5%	96.3%	94.6%	93.3%
IVA Mensual				
· Importe solicitado	4 891 12.2%	5 217 6.7%	6 853 31.3%	7 334 7.0%
· Importe viable	4 839 12.1%	5 085 5.1%	6 772 33.2%	7 275 7.4%
· Importe realizado	4 813 11.7%	5 057 5.1%	6 745 33.4%	7 268 7.8%
· Importe realizado en el año t	3 736 32.9%	3 885 4.0%	5 250 35.1%	5 685 8.3%
· % viable/solicitado	98.9%	97.5%	98.8%	99.2%
· % realizado en el año t/viable	77.2%	76.4%	77.5%	78.1%
Total devoluciones IVA de ejercicio				
· Importe solicitado	8 641 16.7%	10 093 16.8%	13 195 30.7%	14 826 12.4%
· Importe viable	7 887 15.7%	8 844 12.1%	11 829 33.8%	13 119 10.9%
· Importe realizado	7 774 15.2%	8 753 12.6%	11 744 34.2%	13 046 11.1%
· Importe realizado en el año	6 649 28.1%	7 505 12.9%	10 034 33.7%	11 139 11.0%
· % viable/solicitado	91.3%	87.6%	89.6%	88.5%
· % realizado en el año/viable	84.3%	84.9%	84.8%	84.9%

* Desde 1999 incluye las devoluciones por CCT.

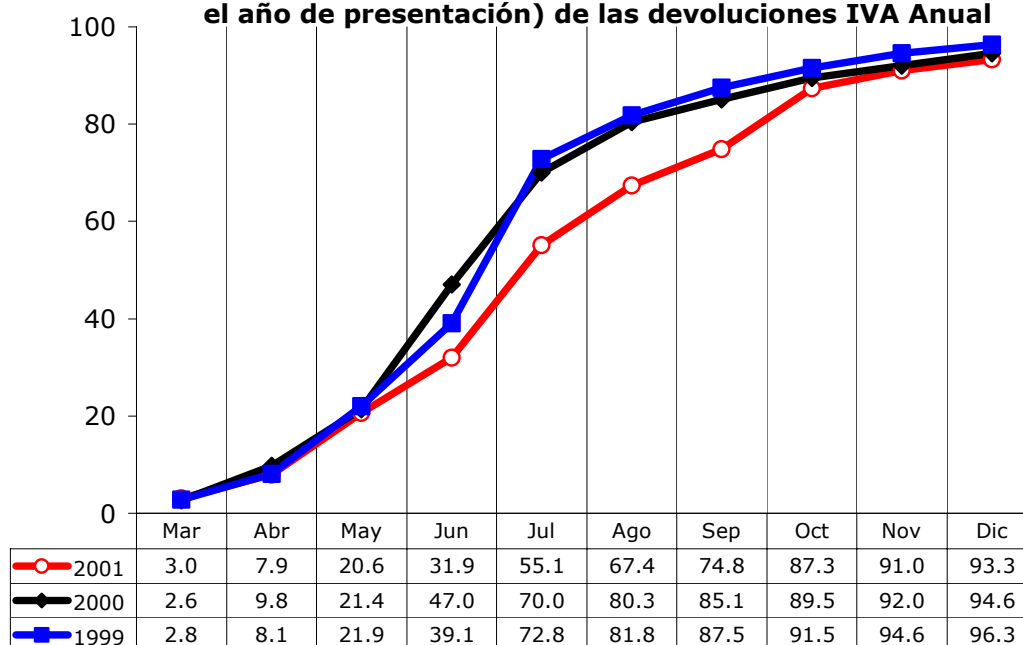
De esta forma se comprueba que el **IVA neto por Operaciones Interiores del ejercicio 2001** que se deduce de los datos de recaudación asciende a **26 013 M. €**, con un incremento del **7.3%** respecto al

ejercicio anterior como consecuencia de un crecimiento de las **devoluciones de ejercicio del IVA O.I. 2001** muy inferior al de 2000 (**11.1%**, frente al 34.2% anterior).

En el Cuadro 16.4 figuran el importe de **devoluciones solicitadas en cada ejercicio** desglosado por IVA Anual y Mensual, de ellas cuántas son consideradas como **viables**, de estas últimas qué cantidad se realiza en un plazo inferior a dos años (importe **realizado**)⁵ y, finalmente, la cifra de devoluciones que se realizan **dentro del año** de presentación de la declaración.

En el ejercicio 2001, las devoluciones solicitadas en el IVA Anual y Mensual ascienden a 7 492 M. € (un 18.1% más que en 2000, año en que crecieron un 30.1%) y 7 334 M. € (un 7.0% más que en el año anterior, 31.3% en 2000), respectivamente. De la suma de ambas, han sido consideradas procedentes el 88.5% del total (más de un punto inferior al ejercicio anterior), y de ellas el 84.9% se han devuelto a lo largo del año de presentación de la solicitud.

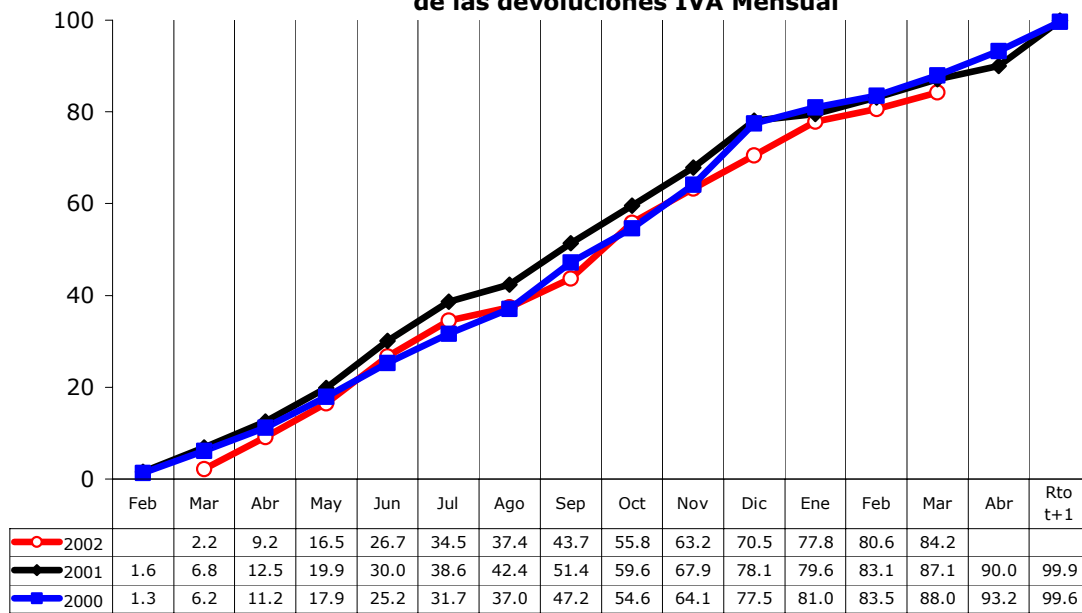
Gráfico 16.3.- Porcentaje acumulado de realización (en el año de presentación) de las devoluciones IVA Anual



En el Gráfico 16.3 se puede observar cómo los porcentajes de realización de devoluciones de **IVA Anual del ejercicio 2001** han sido inferiores a los alcanzados en las dos campañas precedentes, acentuándose el retraso entre junio y septiembre de 2002 y recuperándose en gran parte a partir de octubre, aunque sin llegar a alcanzar a final de año el grado de realización registrado en los ejercicios anteriores. En el caso del **IVA Mensual del ejercicio 2002** (Gráfico 16.4), el rasgo de mayor ralentización en el grado de realización de las devoluciones es evidente desde el inicio de la campaña en marzo de 2002, y alcanza las cotas de mayor desfase (en torno a ocho puntos porcentuales) en los meses de septiembre y diciembre.

⁵ Las que sobrepasan ese plazo figuran como *Otras devoluciones* junto a las devoluciones de ingresos indebidos.

Gráfico 16.4.- Porcentaje acumulado de realización de las devoluciones IVA Mensual



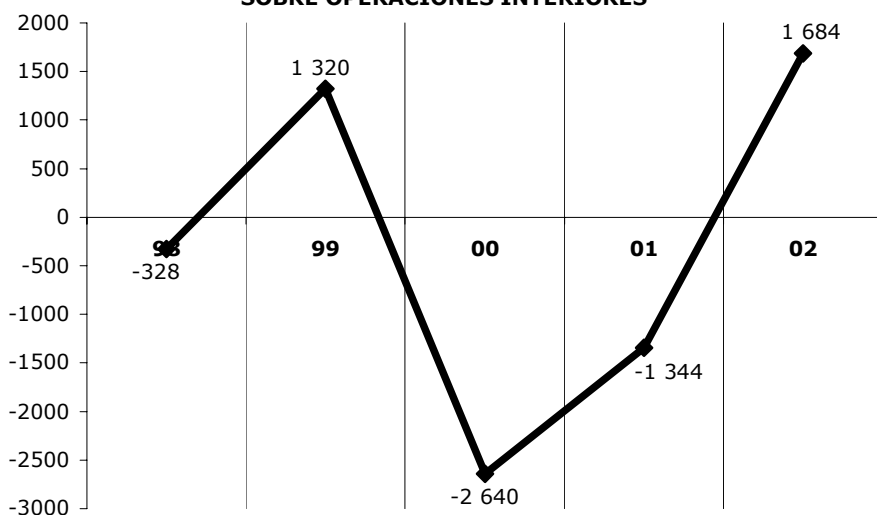
La desviación presupuestaria registrada en el IVA neto por O. Interiores ha ascendido en 2002 a **1 684 M. €** (Cuadro 16.5), que en su mayor parte (73%) es atribuible a unas devoluciones realizadas inferiores a las previstas (1 236 M. €, por el reducido porcentaje de realización del IVA mensual ejercicio 2002), y el resto (448 M. €) a una recaudación bruta superior a la presupuestada (sobre todo para Exportadores, con una desviación positiva de 275 M. €).

CUADRO 16.5.- DESVIACIONES PRESUPUESTARIAS EN EL IVA OPERACIONES INTERIORES (M. €)

	1998	1999	2000	2001	2002
Presupuesto	19 736	21 442	25 833	25 334	24 505
Recaudación	19 408	22 762	23 193	23 990	26 189
Desviación sobre el Presupuesto	-328	1 320	-2 640	-1 344	1 684
Porcentaje de ejecución presupuestaria (%)	98.3	106.2	89.8	94.7	106.9

En 2002, desviación de los ingresos tributarios totales (Estado+Participación de las CC.AA.+tributos cedidos)

Gráfico 16.5- Desviaciones presupuestarias (M. €) en el IVA SOBRE OPERACIONES INTERIORES



En 2002, desviación de los ingresos tributarios totales (Estado+Participación CC.AA.+tributos cedidos)

17. IMPUESTOS ESPECIALES

CUADRO 17.1.- EVOLUCION DE LA RECAUDACIÓN Y LAS BASES GRAVADAS EN LOS IMPUESTOS ESPECIALES

1) DATOS RECAUDATORIOS (millones €)	1998	1999	2000	2001	2002	
					Con Med Tpte	Sin Med Tpte
Ingresos tributarios totales Imp. Especiales	14 372	15 425	16 056	16 576	17 340	16 150
	15.5%	7.3%	4.1%	3.2%	4.6%	
· Alcohol y Bebidas derivadas	679	715	755	779	810	810
	20.1%	5.4%	5.6%	3.1%	4.0%	
· Cerveza	177	181	192	198	208	208
	7.5%	2.2%	5.8%	3.4%	5.0%	
· Productos Intermedios	22	20	18	17	17	17
	-8.0%	-8.4%	-11.4%	-5.3%	1.3%	
· Hidrocarburos	8 398	8 943	9 077	9 244	9 505	9 505
	6.0%	6.5%	1.5%	1.8%	2.8%	
· Labores del Tabaco	3 680	3 811	4 186	4 477	4 919	4 919
	22.1%	3.6%	9.8%	7.0%	9.9%	
· Determinados Medios de Transporte	911	1 156	1 179	1 204	1 189	0
	20.9%	27.0%	2.0%	2.1%	-1.2%	
· Electricidad	505	598	649	658	692	692
		18.4%	8.4%	1.4%	5.1%	
Participaciones de (y cesión a) las CC.AA.					-6 957	-5 767
· Alcohol y Bebidas derivadas					-261	-261
· Cerveza					-68	-68
· Productos Intermedios					-6	-6
· Hidrocarburos					-3 159	-3 159
· Labores del Tabaco					-1 701	-1 701
· Determinados Medios de Transporte					-1 189	
· Electricidad					-573	-573
Ingresos tributarios del Estado Imp. Especiales	14 372	15 425	16 056	16 576	10 383	10 383
	15.5%	7.3%	4.1%	3.2%	-37.4%	
· Alcohol y Bebidas derivadas	679	715	755	779	549	549
	20.1%	5.4%	5.6%	3.1%	-29.5%	
· Cerveza	177	181	192	198	140	140
	7.5%	2.2%	5.8%	3.4%	-29.2%	
· Productos Intermedios	22	20	18	17	11	11
	-8.0%	-8.4%	-11.4%	-5.3%	-34.5%	
· Hidrocarburos	8 398	8 943	9 077	9 244	6 346	6 346
	6.0%	6.5%	1.5%	1.8%	-31.4%	
· Labores del Tabaco	3 680	3 811	4 186	4 477	3 218	3 218
	22.1%	3.6%	9.8%	7.0%	-28.1%	
· Determinados Medios de Transporte	911	1 156	1 179	1 204	0	0
	20.9%	27.0%	2.0%	2.1%		
· Electricidad	505	598	649	658	119	119
		18.4%	8.4%	1.4%	-81.9%	
Devoluciones totales I. Especiales	501	422	439	324	309	309
	-20.5%	-15.8%	4.2%	-26.3%	-4.6%	
· Gestionadas por la Agencia Tributaria	150	111	174	137	111	111
	76.8%	-26.0%	56.7%	-21.1%	-19.3%	
· Ajustes con País Vasco y Navarra	351	311	265	187	198	198
	-35.7%	-11.4%	-14.5%	-29.7%	6.1%	
<i>Recaudación bruta</i>						
Impuestos Especiales	14 872	15 847	16 496	16 900	17 649	16 459
	13.7%	6.6%	4.1%	2.5%	4.4%	
<i>Ejercicios cerrados</i>	86	73	17	13	12	12
		-14.7%	-76.4%	-23.2%	-10.0%	
<i>Ejercicio corriente</i>	14 786	15 773	16 479	16 887	17 637	16 447
	13.2%	6.7%	4.5%	2.5%	4.4%	
· Contraído simultáneo	14 547	15 474	16 168	16 579	17 317	16 128
	12.1%	6.4%	4.5%	2.5%	4.5%	
· Contraído previo	239	299	311	308	320	320
	187.5%	25.3%	3.8%	-1.0%	3.8%	
2) MAGNITUDES ECONOMICAS ASOCIADAS (tasas de variación)						
Consumo fiscal de alcoholes puros	14.2%	3.4%	6.5%	3.4%	0.1%	
Consumo fiscal de cerveza	8.7%	1.1%	5.5%	4.1%	3.1%	
Consumo fiscal de carburantes	7.8%	6.1%	2.8%	2.2%	3.9%	
Consumo fiscal de cajetillas de tabaco	14.3%	-1.3%	5.9%	0.9%	-0.6%	
Matriculaciones de automóviles (TC)	17.4%	18.2%	-1.4%	4.0%	-6.5%	
Consumo de electricidad (desplazado un mes)	6.6%	6.7%	6.2%	4.6%	3.2%	

FUENTES: Cuentas a rendir, EEFF-Recaudación Líquida, BDN-Autoliquidaciones, BUDA-Estadísticas territoriales, Tabacalera, ANFAC y UNESA.

Como consecuencia de la entrada en vigor en 2002 del nuevo sistema de financiación autonómica, se ha **cedido parte de la recaudación por Impuestos Especiales a las CC.AA.**, con los siguientes porcentajes por figuras impositivas: el **40%** de **Alcohol, Cervezas, Hidrocarburos, Labores del Tabaco y Productos intermedios**; y el **100%** de **Electricidad, Medios de Transporte** y el nuevo **I.E. sobre Ventas Minoristas de Hidrocarburos** (este último, al no haberse recaudado nunca por el Estado, no distorsiona la comparación con años anteriores). Los ingresos del Estado en concepto de I.E. de Electricidad proceden de la diferencia entre la recaudación total del impuesto y los pagos a cuenta a las CC.AA. calculados en base a la previsión presupuestaria de esta figura y las transferencias asumidas.

La recaudación por **ingresos tributarios totales**, que incluye la Participación de las CC.AA. y el importe cedido del I.E. sobre Medios de Transporte (columna izquierda correspondiente al ejercicio 2002), asciende a **17 340 M. €** (Cuadro 17.1), con una tasa de crecimiento del **4.6%** con respecto al año anterior. Los conceptos que han mostrado un *comportamiento más dinámico* han sido el **I.E. sobre Labores de Tabaco** (crece un **9.9%**, impulsado por las subidas del precio de la cajetilla y del tipo impositivo específico), el **I.E. sobre la Electricidad (5.1%**, por la subida del precio del Kwh) y los **I.E. sobre Alcohol y Bebidas derivadas** y sobre la **Cerveza** (crecimientos del **4.0%** y **5.0%** respectivamente, impulsados por la subida de sus respectivos tipos impositivos en 2002).

Por el contrario, los impuestos especiales que registran en 2002 un *ritmo de crecimiento más atenuado* son los de **Hidrocarburos (2.8%**, por la repercusión sobre su tipo efectivo de la estabilidad normativa y el desplazamiento del consumo hacia aquellos carburantes con menor carga impositiva), y **Medios de Transporte (-1.2%**, por el menor número de matriculaciones registradas en 2002).

Las **devoluciones** ascienden en 2002 a **309 M. €**, de las que 198 M. € (el 64.1%) corresponden a ajustes fiscales con los territorios forales y 111 M. € son devoluciones gestionadas por la Agencia. En consecuencia, la **recaudación bruta** por Impuestos Especiales aumenta un **4.4%** en 2002, de la que un 98.1% procede de autoliquidaciones y un 1.8% de contraído previo de ejercicio corriente.

La **recaudación homogénea** del total de Impuestos Especiales se obtiene aplicando a esta recaudación bruta los ajustes que se detallan en el Cuadro 1.3 (fundamentalmente, se eliminan los ajustes a favor del País Vasco y Navarra en Alcohol, Cerveza, Hidrocarburos y Tabaco⁶, las devoluciones que en su mayor parte corresponden a rectificaciones contables de ejercicios cerrados, se ajusta el I.E. sobre la Electricidad por no incluir la recaudación de un año completo en 1998, año de su implantación, y por el cambio de modelo de presentación de una GE en 1999, y se incorpora en 2002 el I.E. sobre Medios de Transporte cedido).

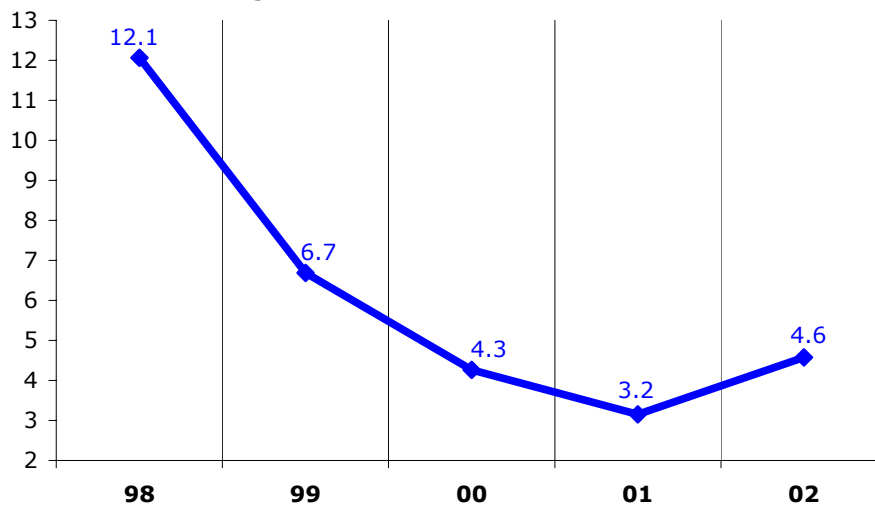
CUADRO 17.2.- TASAS DE VARIACION HOMOGENEAS EN LOS IMPUESTOS ESPECIALES

	1998	1999	2000	2001	2002
Alcohol y Bebidas derivadas	14.9%	5.4%	5.6%	3.1%	4.0%
Cerveza	8.4%	2.2%	5.8%	3.4%	5.0%
Hidrocarburos	6.0%	6.5%	1.5%	1.8%	2.8%
Labores del Tabaco	25.0%	3.5%	11.2%	5.8%	10.1%
Determinados Medios de Transporte	21.1%	27.2%	2.0%	3.2%	-3.4%
Electricidad		1.9%	1.5%	3.5%	4.9%
TOTAL IMPUESTOS ESPECIALES	12.1%	6.7%	4.3%	3.2%	4.6%

⁶ De 2000 a 2002, la recaudación ingresada en los territorios forales por el I.E. sobre Labores del Tabaco se suma a la recaudación antes de ajustes con País Vasco y Navarra para así obtener la recaudación nacional, que es la recaudación homogénea hasta 1999.

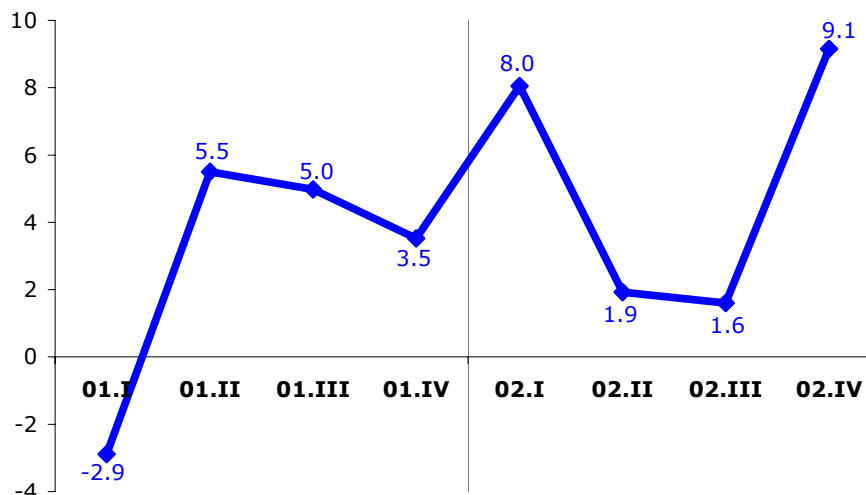
La tasa homogénea de crecimiento de los II.EE. en 2002 (Cuadro 17.2) coincide con la de los ingresos totales (**4.6%**) y **supera en 1.4 puntos** al ritmo registrado en 2001. Las conclusiones del análisis realizado sobre las recaudaciones líquidas son aplicables también a las tasas homogéneas. Los **comportamientos acelerados** siguen correspondiendo al **I.E. sobre el Tabaco (10.1%**, frente al 5.8% del año anterior), **I.E. sobre la Electricidad (4.9%**, frente al 3.5% de 2001), y **Alcoholes y Cervezas (4.0% y 5.0%**, respectivamente, frente a 3.1% y 3.4% de 2001), a los que también se añade el **I.E. sobre Hidrocarburos (2.8%**, un punto superior al crecimiento registrado en 2001). **Sólo disminuyen su ritmo de crecimiento** en 2002 los ingresos homogéneos por el **I.E. sobre Medios de Transporte (-3.4%**, frente a un 3.2% en 2001). La evolución del ritmo de crecimiento homogéneo de los Impuestos Especiales en los últimos cinco años aparece recogida en el Gráfico 17.1.

Gráfico 17.1.- Crecimientos (%) de la recaudación homogénea en los IMPUESTOS ESPECIALES



En el Gráfico 17.2 figura la **evolución trimestral** de la recaudación homogénea por Impuestos Especiales en 2001 y 2002, en el que se aprecia el efecto que tuvo el acaparamiento de existencias de alcohol en el primer trimestre de 2002, y la significativa recuperación de los consumos fiscales a finales de año ligada al proceso de reactivación económica (y a otro fenómeno de acaparamiento en el caso del tabaco).

Gráfico 17.2.- Evolución trimestral (%) recaudación homogénea en los IMPUESTOS ESPECIALES



En el Cuadro 17.3 figuran los importes de los **ajustes de IVA e Impuestos Especiales con las Haciendas Forales del País Vasco y Navarra** para el periodo 1998-02 (con detalle trimestral en los dos últimos años), expresados con signo negativo los pagos del Estado a favor de alguna de las Haciendas Forales, y con signo positivo los pagos de una Hacienda Foral a favor de la Administración del Estado. Este desglose y, sobre todo, la separación en cada concepto de las liquidaciones definitivas procedentes de ejercicios anteriores, permite juzgar su evolución temporal de forma más correcta.

CUADRO 17.3.- AJUSTES DE IVA E IMPUESTOS ESPECIALES CON EL PAIS VASCO Y NAVARRA

	1998	1999	2000	01.I	01.II	01.III	01.IV	2001	02.I	02.II	02.III	02.IV	2002
Ajustes con el País Vasco													
IVA	-683	-795	-1 002	-241	-236	-198	-327	-1 001	-247	-249	-195	-330	-1 022
	-28	-32	-39	7				7	-35				-35
Alcohol y B. derivadas	-37	-35	-45	-11	-9	-10	-12	-41	-12	-12	-9	-11	-43
	-2	-4	-6	0				0	-5				-5
Cerveza	-7	-7	-7	-2	-2	-3	-1	-7	-2	-2	-3	-1	-8
	-3	-2	-3	-4				-4	-4				-4
Hidrocarburos	139	146	160	28	42	32	53	155	29	42	37	51	160
	11	13	15	9				9	17				17
Labores de Tabaco	-173	-171	-83	-6	-9	-13	-20	-48	-14	-5	-12	-2	-32
	-12	-16	-20	16				16	-3				-3
Otros													
TOTAL	-794	-903	-1 029	-204	-214	-191	-306	-916	-276	-226	-182	-293	-976
Ajustes con Navarra													
IVA	-177	-206	-258	-67	-64	-59	-67	-258	-71	-64	-61	-67	-263
	-87	-8	30	75				75	37				37
Alcohol y B. derivadas	30	30	37	5	9	12	6	33	4	18	6	7	35
		12	10	1				1	5				5
Cerveza	1	1	1	0	0	0	0	1	0	0	0	0	1
		0	0	0				0	0				0
Hidrocarburos	-49	56	61	9	19	18	15	61	9	19	14	15	58
		-13	-23	-14				-14	-16				-16
Labores de Tabaco	-61	-59	-72	-10	-18	-29	-16	-73	-14	-20	-29	-17	-81
		-4	-7	1				1	-5				-5
Otros	-18												
TOTAL	-362	-192	-222	0	-53	-58	-62	-173	-51	-47	-69	-63	-230

En la línea inferior y en cursiva, ajustes por liquidaciones definitivas de ejercicios anteriores.

La **desviación presupuestaria** de los ingresos totales por Impuestos Especiales (Cuadro 17.4 y Gráfico 17.3) ha ascendido a **96 M. €** menos de los previstos (con un grado de cumplimiento presupuestario del **99.4%**). Por conceptos, las principales diferencias se presentan en el I.E. sobre Labores del Tabaco (-100 M. €) y en el I.E. sobre Determinados Medios de Transporte (-69 M. €), desviaciones negativas originadas porque los consumos asociados han resultado ser inferiores a los previstos y que se compensan parcialmente con las positivas registradas en el I.E. sobre Alcoholes y Bebidas derivadas (+48 M. €), y el I.E. sobre la Electricidad (+19 M. €).

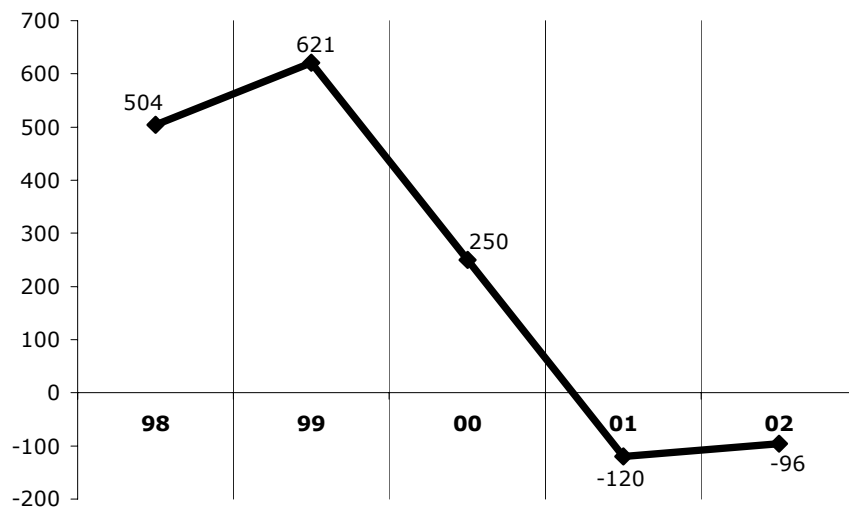
CUADRO 17.4.- DESVIACIONES PRESUPUESTARIAS EN LOS IMPUESTOS ESPECIALES (M. €)

	1998	1999	2000	2001	2002
Presupuesto	13 868	14 804	15 806	16 696	17 436
Recaudación	14 372	15 425	16 056	16 576	17 340
Desviación sobre el Presupuesto	504	621	250	-120	-96
Porcentaje de ejecución presupuestaria (%)	103.6	104.2	101.6	99.3	99.4

En 2002, desviación de los ingresos tributarios totales (Estado+Participación de las CC.AA.+tributos cedidos)



Gráfico 17.3.- Desviaciones presupuestarias (M. €) en los IMPUESTOS ESPECIALES



En 2002, desviación de los ingresos tributarios totales (Estado+Participación CC.AA.+tributos cedidos)

18. IMPUESTO ESPECIAL SOBRE EL ALCOHOL Y BEBIDAS DERIVADAS

La recaudación de los **ingresos del Estado** por el **Impuesto Especial sobre Alcohol y Bebidas Derivadas** ha alcanzado en 2002 los **549 M. €**, lo que supone un descenso del **-29.5%** respecto a 2001 (Cuadro 18.1). Pero esta evolución de la recaudación no es significativa porque viene influida por la entrada en vigor del nuevo sistema de financiación autonómica: **sumando la participación de las CC.AA en este impuesto**, los **ingresos totales** de este impuesto ascienden a **810 M. €**, con un incremento del **4.0%** (3.1% en 2001).

CUADRO 18.1.- EVOLUCION DE LA RECAUDACIÓN Y BASES GRAVADAS EN EL IMPUESTO SOBRE ALCOHOL Y BEBIDAS DERIVADAS

	1998	1999	2000	2001	2002
1) DATOS RECAUDATORIOS (millones €)					
Ingresos totales I.E. sobre Alcohol y Bebidas	679	715	755	779	810
	20.1%	5.4%	5.6%	3.1%	4.0%
Participación de las CC.AA.					-261
Ingresos del Estado I.E. sobre Alcohol y Bebidas	679	715	755	779	549
	20.1%	5.4%	5.6%	3.1%	-29.5%
Devoluciones	95	66	142	103	102
· Gestionadas por la Agencia Tributaria	55	27	91	61	54
· Ajustes con País Vasco y Navarra	39	39	50	41	48
<i>Recaudación bruta</i>					
I. Especial sobre Alcohol y Bebidas derivadas	773	781	897	881	912
	20.8%	1.0%	14.9%	-1.8%	3.5%
<i>Ejercicios cerrados</i>	65	54	7	6	6
		-17.0%	-86.8%	-12.5%	3.0%
<i>Ejercicio corriente</i>	709	727	890	875	905
	11.6%	2.6%	22.4%	-1.7%	3.5%
· Contraído simultáneo	668	668	828	824	831
	7.5%	0.1%	23.9%	-0.5%	0.9%
· Contraído previo	41	59	62	50	74
	198.0%	44.5%	5.0%	-18.3%	46.4%
2) MAGNITUDES ECONOMICAS ASOCIADAS (tasas de variación)					
Consumo fiscal de alcoholes puros	14.2%	3.4%	6.5%	3.4%	0.1%

FUENTES: Cuentas a rendir, EEFF-Recaudación Líquida y BUDA-Estadísticas Territoriales-Modelos 556 y 557.

En el desglose de la recaudación bruta **en función del ejercicio presupuestario** del que procede, el contraído simultáneo del ejercicio corriente representa el 91.2% de la recaudación total, el 8.1% de los ingresos son de contraído previo, mientras que el 0.7% restante son ingresos de ejercicios cerrados.

A partir de la recaudación en términos brutos, la **recaudación homogénea** se define eliminando las devoluciones (por la importancia de las rectificaciones contables sobre el total de las devoluciones realizadas y sus bruscas oscilaciones de un año a otro, que provocan una distorsión en la lectura de las tasas de variación de la recaudación bruta), y los ajustes a favor del País Vasco y Navarra (por la cesión a las Haciendas Forales de la recaudación atribuible a sus territorios en 1997 y 1998).

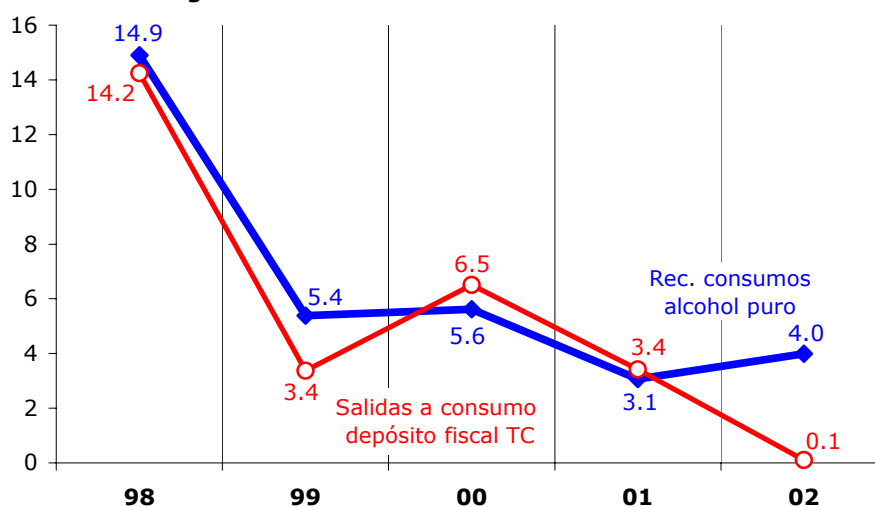
CUADRO 18.2.- HOMOGENEIZACIONES EN LA RECAUDACION BRUTA DEL I.E. ALCOHOL Y BEBIDAS DERIVADAS

	1998	1999	2000	2001	2002
Ajustes a favor del País Vasco y Navarra	-39	-39	-50	-41	-48
Otras devoluciones	-55	-27	-91	-61	-54
Tasa homogénea I.E. Alcohol y Bebidas derivadas	14.9%	5.4%	5.6%	3.1%	4.0%

El resultado de estas correcciones figura en el Cuadro 18.2, con un crecimiento del **4.0%** en 2002, que es el resultado de un aumento en un **0.1%** del **consumo fiscal de alcoholes puros** (salidas físicas

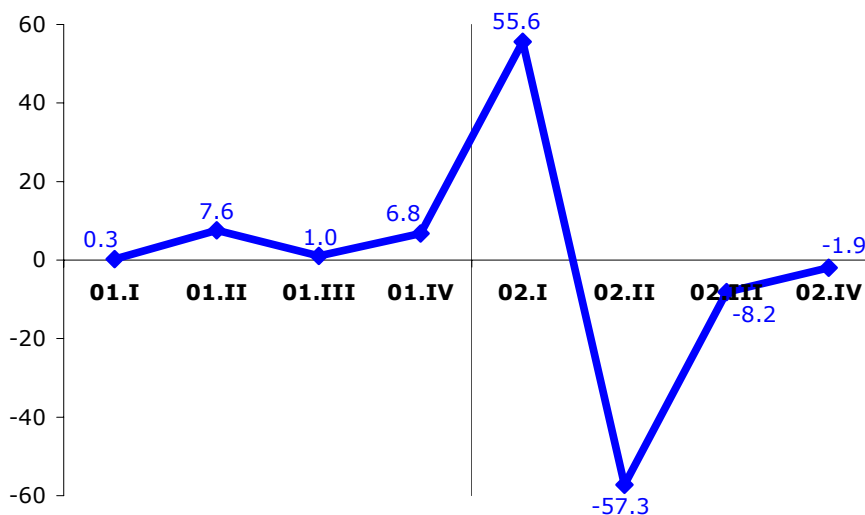
desde los depósitos fiscales ubicados en el territorio de aplicación del impuesto y no gestionados por las Haciendas Forales), y una subida del **tipo efectivo** de gravamen del **4.1%** (es preciso señalar que la subida del tipo impositivo legal en 2002 en un 8.0% de media no afecta a la recaudación del primer trimestre de 2002 – que recoge devengos del último trimestre de 2001, anterior a la entrada en vigor de la subida de tipos – y que su impacto recaudatorio se traslada también al 2003 – en el que se ingresan los devengos del cuarto trimestre de 2002). En el Gráfico 18.1 figuran las evoluciones de la recaudación homogénea y del consumo fiscal, siendo la subida legal del tipo impositivo en 2002 la causa de la existencia de distintos ritmos de crecimiento de ambas variables en este año, mientras que las pequeñas diferencias existentes en años anteriores son consecuencia de la variación del tipo medio efectivo por los cambios en la participación de las salidas con destino a Canarias, gravadas a un tipo legal inferior.

Gráfico 18.1.- Crecimiento (%) recaudación y consumos gravados I.E. ALCOHOL Y BEB. DERIVADAS



En el Gráfico 18.2 se puede ver la **evolución trimestral** de la recaudación de este impuesto especial a lo largo de los dos últimos años: se aprecia un espectacular aumento del 55.6% en la recaudación del primer trimestre de 2002 asociado al acaparamiento de existencias que realizaron las empresas a finales de 2001 (el impuesto se recauda con tres meses de retraso respecto al devengo), con el fin de aligerar el

Gráfico 18.2.- Evolución trimestral (%) recaudación en I.E. ALCOHOL Y BEBIDAS DERIVADAS



impacto de la anunciada subida del tipo impositivo en enero de 2002. Este anómalo "pico" positivo del primer trimestre se compensó con otro "pico" negativo en el trimestre siguiente (en el que el consumo se abasteció con el alcohol acumulado previamente).

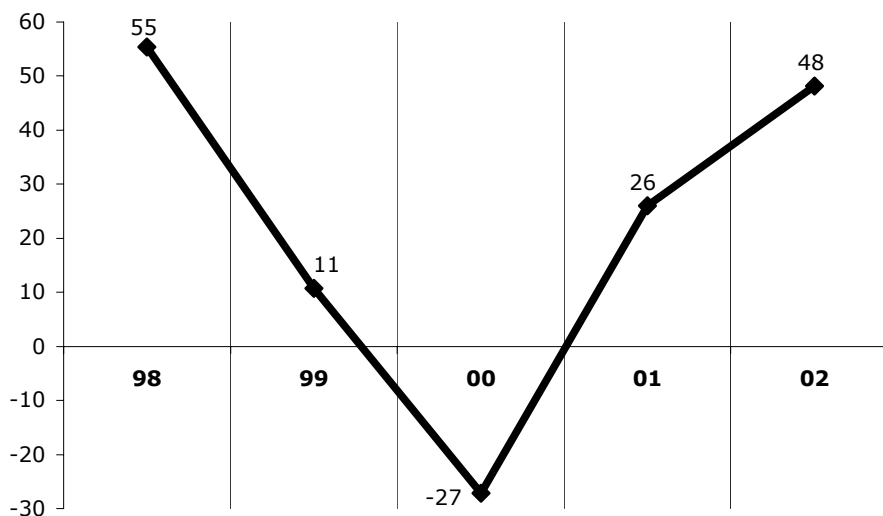
Finalmente, la **desviación presupuestaria** de los ingresos tributarios totales del I.E. sobre el Alcohol en 2002 ha sido de **48 M. €**, con un grado de ejecución presupuestaria del **106.3%** (Cuadro y Gráfico 18.3). El origen de la desviación se debe principalmente a que, en el momento de elaborar el presupuesto, no estaba contemplada la subida de tipos impositivos.

CUADRO 18.3.- DESVIACIONES PRESUPUESTARIAS EN EL I.E. ALCOHOL Y BEBIDAS DERIVADAS (M. €)

	1998	1999	2000	2001	2002
Presupuesto	623	704	783	752	761
Recaudación	679	715	755	779	810
Desviación sobre el Presupuesto	55	11	-27	26	48
Porcentaje de ejecución presupuestaria (%)	108.9	101.5	96.5	103.5	106.3

En 2002, desviación de los ingresos tributarios totales (Estado+Participación de las CC.AA.+tributos cedidos)

Gráfico 18.3.- Desviaciones presupuestarias (M. €) en el I.E. ALCOHOL Y BEBIDAS DERIVADAS



En 2002, desviación de los ingresos tributarios totales (Estado+Participación CC.AA.+tributos cedidos)

19. IMPUESTO ESPECIAL SOBRE LA CERVEZA

La recaudación de los **ingresos del Estado** por el **Impuesto Especial sobre la Cerveza** ha alcanzado en 2002 los **140 M. €**, lo que supone un descenso del **-29.2%** respecto a 2001 (Cuadro 18.1). Esta evolución de la recaudación viene influida por la entrada en vigor del nuevo sistema de financiación autonómica, por lo que **sumando la participación de las CC.AA** en este impuesto, los **ingresos totales** ascienden a **208 M. €**, con un incremento del **5.0%** (3.4% en 2001).

CUADRO 19.1.- EVOLUCION DE LA RECAUDACIÓN Y BASES GRAVADAS EN EL IMPUESTO SOBRE LA CERVEZA

	1998	1999	2000	2001	2002
1) DATOS RECAUDATORIOS (millones €)					
Ingresos totales I.E. sobre la Cerveza	177 7.5%	181 2.2%	192 5.8%	198 3.4%	208 5.0%
Participación de las CC.AA.					-68
Ingresos del Estado I.E. sobre la Cerveza	177 7.5%	181 2.2%	192 5.8%	198 3.4%	140 -29.2%
Devoluciones	14	14	19	14	22
· Gestionadas por la Agencia Tributaria	4	5	9	3	9
· Ajustes con País Vasco y Navarra	10	9	10	11	13
<i>Recaudación bruta</i>					
I. Especial sobre la Cerveza	192 8.7%	195 1.7%	211 8.2%	212 0.6%	230 8.3%
<i>Ejercicios cerrados</i>	15	14 -10.3%	0	0	0
<i>Ejercicio corriente</i>	176 0.0%	181 2.7%	211 16.3%	212 0.7%	230 8.3%
· Contraído simultáneo	174 -0.2%	180 3.0%	209 16.6%	211 0.7%	228 8.1%
· Contraído previo	2 21.4%	1 -23.0%	1 -21.1%	1 4.9%	2 47.3%
2) MAGNITUDES ECONOMICAS ASOCIADAS (tasas de variación)					
Consumo fiscal de cerveza	8.7%	1.1%	5.5%	4.1%	3.1%

FUENTES: Cuentas a rendir, EEFF-Recaudación Líquida y BUDA-Estadísticas Territoriales-Modelo 558.

En el desglose de la recaudación bruta **en función del ejercicio presupuestario** del que procede, el 99.1% corresponde a contraído simultáneo (autoliquidaciones), el 0.9% a contraído previo de ejercicio corriente y no ha habido ingresos de consideración procedentes de ejercicios cerrados.

A partir de la recaudación en términos brutos, la **recaudación homogénea** se define eliminando las devoluciones (por la importancia de las rectificaciones contables sobre el total de las devoluciones realizadas y sus bruscas oscilaciones de un año a otro, que provocan una distorsión en la lectura de las tasas de variación de la recaudación bruta), y los ajustes a favor del País Vasco y Navarra (por la cesión a las Haciendas Forales de la recaudación atribuible a sus territorios en 1997 y 1998).

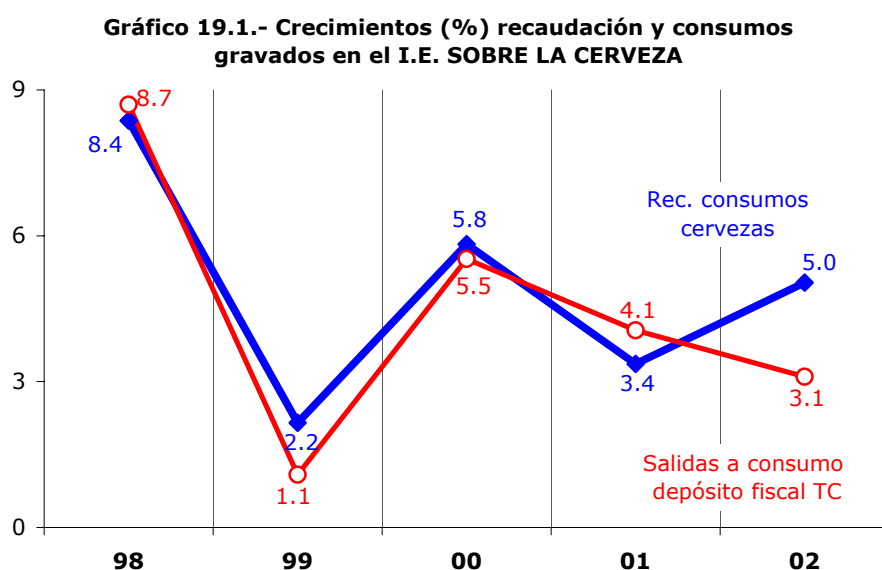
CUADRO 19.2.- HOMOGENEIZACIONES EN LA RECAUDACION BRUTA DEL I.E. SOBRE LA CERVEZA

	1998	1999	2000	2001	2002
Ajustes a favor del País Vasco y Navarra	-10	-9	-10	-11	-13
Otras devoluciones	-4	-5	-9	-3	-9
Tasa homogénea I.E. sobre la Cerveza	8.4%	2.2%	5.8%	3.4%	5.0%

El resultado de estas correcciones figura en el Cuadro 19.2, con un crecimiento del **5.0%** en 2002, que es el resultado de un aumento en un **3.1%** del **consumo fiscal de cervezas** (Cuadro 19.1), y una subida del **tipo efectivo** de gravamen del **4.7%** (es preciso señalar que la subida del tipo impositivo

legal en 2002 en un 7.0% de media no afecta a la recaudación del primer trimestre de 2002 – que recoge devengos del último trimestre de 2001, anterior a la entrada en vigor de la subida de tipos – y que su impacto recaudatorio se traslada también al 2003 – en el que se ingresan los devengos del cuarto trimestre de 2002). No obstante, el aumento del tipo medio efectivo en 2002 ha sido inferior al del tipo medio legal por dos motivos: el traslado del consumo hacia cervezas de menor graduación alcohólica (con tipos impositivos más bajos), y la aplicación de los nuevos tipos impositivos a partir de la recaudación del mes de abril (el impuesto se recauda con tres meses de retraso respecto al devengo).

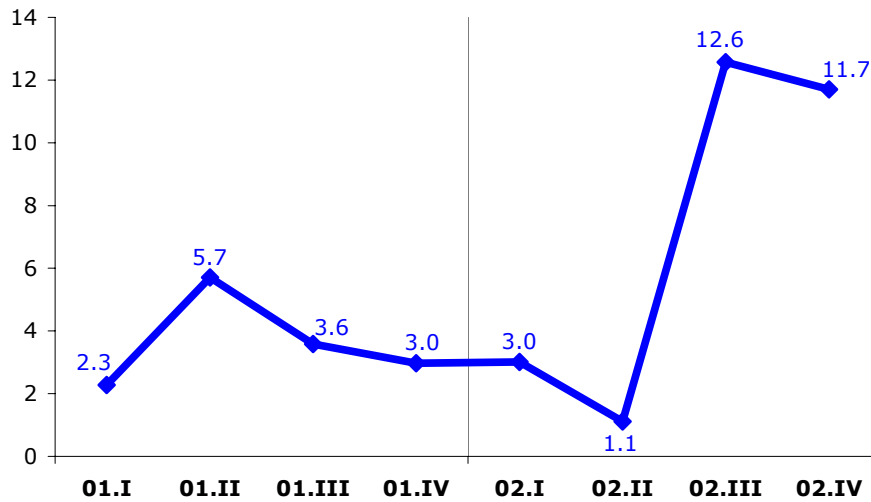
En el Gráfico 19.1 figuran las evoluciones de la recaudación homogénea y del consumo fiscal, siendo la subida legal del tipo impositivo en 2002 la causa de la existencia de distintos ritmos de crecimiento de ambas variables en este año, mientras que las pequeñas diferencias existentes en años anteriores son consecuencia de las variaciones en el consumo entre cervezas con distinta graduación alcohólica.



La **estructura del consumo de cervezas en función de su grado alcohólico** continua en 2002 el cambio de tendencia iniciado en 2001. El consumo de cervezas de baja graduación (menos de 11º plato) eleva su participación en el consumo total de cervezas desde el 23.3% de 2001 al 24.3%. El consumo de las de graduación media (entre 11º y 15º plato) disminuye ligeramente su participación respecto al consumo total (75.6% en 2001, 74.6% en 2002), y las de mayor graduación (más de 15º plato) mantienen constante en un 1.1% su consumo respecto al total.

En el Gráfico 19.2 se puede ver la **evolución trimestral** de la recaudación de este impuesto especial en los dos últimos ejercicios. En él observamos que, a diferencia de lo ocurrido en el caso de los alcoholes, no parece haberse producido en las cervezas un episodio de acaparamiento previo a la entrada en vigor de la subida de los tipos impositivos sobre los devengos de 2002. Las tasas de variación del primer trimestre y segundo trimestres del año muestran valores normales, y es en la segunda mitad de 2002 donde el impacto recaudatorio derivado de los mayores tipos legales parece haber registrado mayor efecto.

Gráfico 19.2.- Evolución trimestral (%) recaudación en el I.E. SOBRE LA CERVEZA



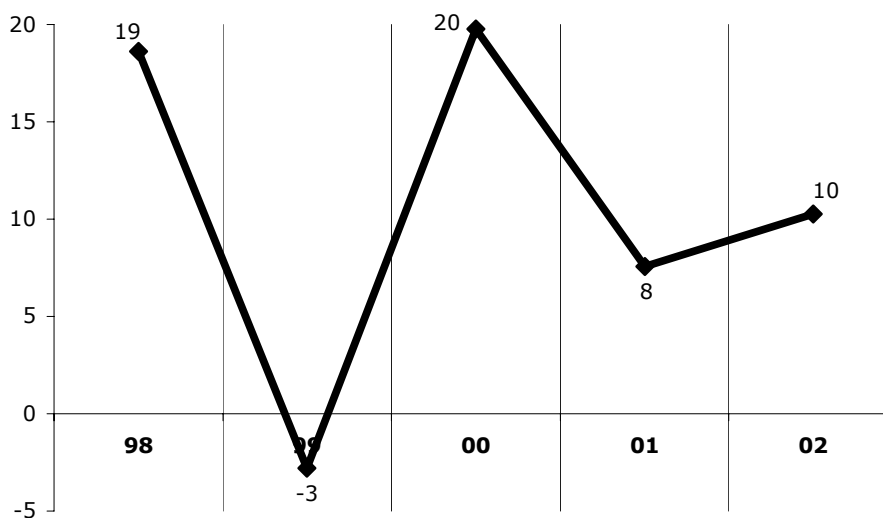
Finalmente, la **desviación presupuestaria** de los ingresos totales del I.E. sobre la Cerveza ha sido de **10 M. €**, superando la previsión presupuestaria en un **5.2%** (Cuadro y Gráfico 19.3) en su mayor parte debido a que, en el momento de elaborar el presupuesto, no estaba contemplada la subida de tipos impositivos.

CUADRO 19.3.- DESVIACIONES PRESUPUESTARIAS EN EL I.E. SOBRE LA CERVEZA (M. €)

	1998	1999	2000	2001	2002
Presupuesto	159	184	172	191	198
Recaudación	177	181	192	198	208
Desviación sobre el Presupuesto	19	-3	20	8	10
Porcentaje de ejecución presupuestaria (%)	111.7	98.5	111.5	104.0	105.2

En 2002, desviación de los ingresos tributarios totales (Estado+Participación de las CC.AA.+tributos cedidos)

Gráfico 19.3.- Desviaciones presupuestarias (M. €) en el I.E. SOBRE LA CERVEZA



En 2002, desviación de los ingresos tributarios totales (Estado+Participación CC.AA.+tributos cedidos)

20. IMPUESTO ESPECIAL SOBRE HIDROCARBUROS

La recaudación de los **ingresos totales** (antes de descontar la participación de las CC.AA.) del **I.E. sobre Hidrocarburos** ha sido en 2002 de **9 505 M. €**, lo que supone un incremento respecto al año anterior del **2.8%** (1.8% en 2001, Cuadro 20.1), que resulta de un mayor crecimiento del **consumo fiscal de carburantes (3.9%**, frente al 2.2% de 2001), que se compensa en parte con un descenso del **-1.2%** en el **tipo impositivo efectivo** (-0.3% en 2001) por el aumento del consumo fiscal de los gasóleos bonificados en 2002. Los tipos legales del impuesto no se actualizaron con la inflación prevista por tercer año consecutivo, aunque sí se elevó el gravamen sobre los carburantes mediante la creación de una nueva figura tributaria, el I.E. sobre Ventas minoristas de Hidrocarburos, cuya recaudación se ha cedido en su totalidad a las CC.AA.

CUADRO 20.1.- EVOLUCION DE LA RECAUDACIÓN Y BASES GRAVADAS EN EL IMPUESTO SOBRE HIDROCARBUROS

	1998	1999	2000	2001	2002
1) DATOS RECAUDATORIOS (millones €)					
Ingresos totales I.E. sobre Hidrocarburos	8 398	8 943	9 077	9 244	9 505
	6.0%	6.5%	1.5%	1.8%	2.8%
Participación de las CC.AA.					-3 159
Ingresos del Estado I.E. sobre Hidrocarburos	8 398	8 943	9 077	9 244	6 346
	6.0%	6.5%	1.5%	1.8%	-31.4%
Devoluciones	116	38	59	33	40
· Gestionadas por la Agencia Tributaria	29	25	36	19	23
· Ajustes con País Vasco y Navarra	87	13	23	14	16
<i>Recaudación bruta</i>					
I. Especial sobre Hidrocarburos	8 514	8 981	9 137	9 277	9 545
	2.3%	5.5%	1.7%	1.5%	2.9%
<i>Ejercicios cerrados</i>	4	4	5	5	5
	-49.1%	-0.9%	48.9%	-1.6%	-10.0%
<i>Ejercicio corriente</i>	8 511	8 977	9 132	9 272	9 540
	2.4%	5.5%	1.7%	1.5%	2.9%
· Contraído simultáneo	8 319	8 752	8 891	9 037	9 299
	0.8%	5.2%	1.6%	1.6%	2.9%
· Contraído previo	192	225	240	235	241
	195.9%	17.4%	6.6%	-2.0%	2.5%
2) MAGNITUDES ECONOMICAS ASOCIADAS (tasas de variación)					
Gasolina con plomo	-11.9%	-12.7%	-21.9%	-50.9%	
Gasolina sin plomo	13.7%	11.3%	12.3%	26.8%	20.9%
Consumo total de gasolinas	-1.4%	-1.3%	-3.7%	-2.6%	-2.1%
Gasóleo automoción	11.5%	10.7%	7.8%	6.9%	6.1%
Gasóleos bonificados	15.9%	7.6%	0.9%	-2.3%	6.0%
Consumo total de gasóleos	12.9%	9.7%	5.7%	4.1%	6.1%
Consumo total de carburantes	7.8%	6.1%	2.8%	2.2%	3.9%

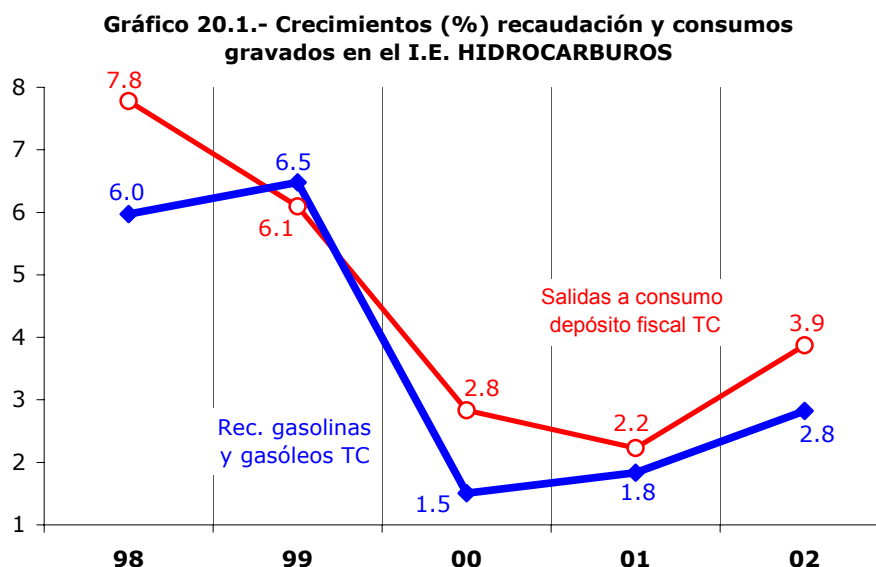
FUENTES: Cuentas a rendir, EEFF-Recaudación Líquida y BUDA-Estadísticas Territoriales-Modelo 570.

Esta figura tributaria representa el **58.9%** del total de la recaudación por Impuestos Especiales (su importancia relativa ha aumentado este año como consecuencia de la cesión total a las CC.AA. del I.E. sobre Determinados Medios de Transporte, si bien venía descendiendo en los últimos años a favor del I.E. sobre el Tabaco y a raíz de la creación del nuevo Impuesto sobre la Electricidad). El incremento en términos brutos es del 2.9%; del total de la recaudación bruta, el 97.4% son ingresos por contraído simultáneo y el 2.6% restante procede del contraído previo de ejercicio corriente.

CUADRO 20.2.- HOMOGENEIZACIONES EN LA RECAUDACION BRUTA DEL I.E. SOBRE HIDROCARBUROS

	1998	1999	2000	2001	2002
Ajustes a favor del País Vasco y Navarra	-87	-13	-23	-14	-16
Otras devoluciones	-29	-25	-36	-19	-23
I. Especial sobre Hidrocarburos homogéneo	8 398	8 943	9 077	9 244	9 505
	6.0%	6.5%	1.5%	1.8%	2.8%

A partir de la recaudación bruta, la **recaudación homogénea** se define eliminando tanto los ajustes a favor del País Vasco y Navarra (por la cesión a las Haciendas Forales de la recaudación atribuible a sus territorios en 1997 y 1998) como el resto de devoluciones (por incluir rectificaciones contables que distorsionan la evolución de la recaudación bruta). Así, la **tasa de crecimiento homogéneo** es del **2.8%** en 2002, **un punto superior a la del año anterior** (Cuadro 20.2 y Gráfico 20.1.).



Los **consumos de carburantes** en territorio común alcanzaron la cifra de **36.635 M. litros** en 2002, con un crecimiento respecto a 2001 del **3.9%**, **1.7 puntos superior** a la tasa registrada el año anterior (2.2%). El consumo de la gasolina con plomo ha sido prácticamente nulo en 2002 tras su retirada del mercado a partir de agosto de 2001, pasando a integrarse dentro de los consumos de **gasolinas sin plomo** (en concreto, los de 98 I.O.), que aumentan un **20.9%** (26.8% en 2001). En conjunto, el **consumo total de gasolinas** suaviza su ritmo de decrecimiento en 2002 (**-2.1%**, frente a **-2.6%** en 2001 y **-3.7%** en 2000).

En lo que respecta a los gasóleos, el consumo de gasóleo **de automoción** se incrementa en 2002 un **6.1%** (6.9% el año anterior), y los **gasóleos bonificados de uso agrícola y calefacción** un **6.0%** (frente a un **-2.3%** en 2001).

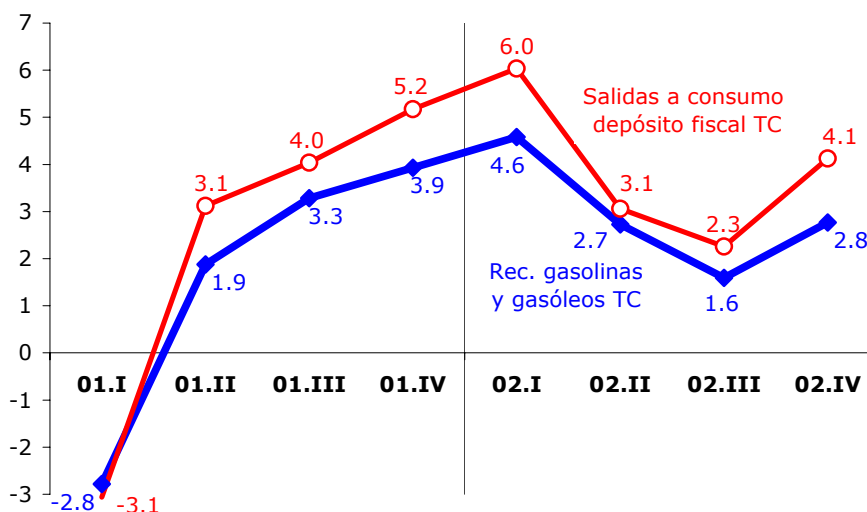
Estas cifras confirman la continuación del proceso de desplazamiento de la demanda de carburantes desde las gasolinas hacia los **gasóleos** (que crecen un **6.1%** en 2002). Esta modificación en la estructura del consumo de hidrocarburos afecta de manera muy significativa a la evolución del **tipo medio efectivo** del impuesto, ya que los gasóleos están gravados a un tipo impositivo que es casi la mitad del de las gasolinas. Además, por tercer año consecutivo no se ha actualizado la tarifa del impuesto por el incremento del IPC previsto en el Presupuesto, lo que ha provocado una nueva caída en el tipo medio efectivo del **-1.2%** (**-0.3%** en 2001 y **-0.8%** en 2000).

El I.E. sobre Hidrocarburos se distribuye **por tipo de carburante** en 2002 en la siguiente proporción: las cuotas impositivas asociadas al gasóleo de automoción aportan el 55.9% del total de la recaudación, las gasolinas sin plomo el 37.5%, los gasóleos bonificados (de uso agrícola y de calefacción) el 6.3% y el resto de hidrocarburos y las devoluciones el 0.3%. Las variaciones trimestrales de la recaudación en los dos últimos años, junto con los respectivos crecimientos de los consumos fiscales de carburantes, se



recogen en el Gráfico 20.2, donde se aprecia el diferencial que introduce entre ambas variables el descenso del tipo medio efectivo, así como el repunte de los consumos fiscales a finales de 2002, que refleja también la inflexión al alza de la coyuntura económica.

Gráfico 20.2.- Evolución trimestral (%) recaudación y consumos gravados en el I.E. HIDROCARBUROS



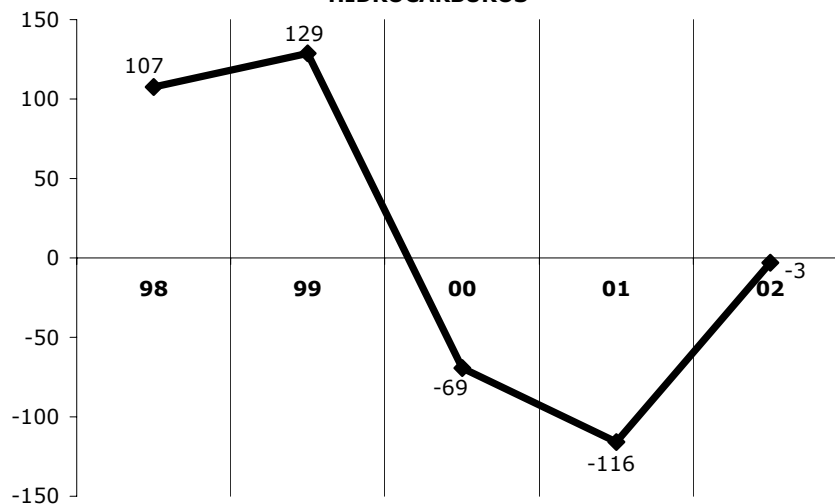
La **desviación presupuestaria** en 2002 ha sido de **-3 M. €** con un grado de ejecución presupuestaria del **100.0%**. En el Cuadro y Gráfico 20.3 figuran las desviaciones presupuestarias de los últimos años, siendo todas ellas de muy escasa entidad.

CUADRO 20.3.- DESVIACIONES PRESUPUESTARIAS EN EL I.E. SOBRE HIDROCARBUROS (M. €)

	1998	1999	2000	2001	2002
Presupuesto	8 291	8 814	9 147	9 360	9 508
Recaudación	8 398	8 943	9 077	9 244	9 505
Desviación sobre el Presupuesto	107	129	-69	-116	-3
Porcentaje de ejecución presupuestaria (%)	101.3	101.5	99.2	98.8	100.0

En 2002, desviación de los ingresos tributarios totales (Estado+Participación de las CC.AA.+tributos cedidos)

Gráfico 20.3.- Desviaciones presupuestarias (M. €) en el I.E. HIDROCARBUROS



En 2002, desviación de los ingresos tributarios totales (Estado+Participación CC.AA.+tributos cedidos)

21. IMPUESTO ESPECIAL SOBRE LAS LABORES DEL TABACO

Los **ingresos tributarios del Estado** por el **I.E sobre Labores del Tabaco** han sido de **3 218 M. €** en 2002, lo que supone una caída respecto al año anterior del **-28.1%** influida por la entrada en vigor del nuevo sistema de financiación autonómica. Sumando la participación de las CC.AA., los **ingresos tributarios totales** por dicho impuesto ascienden a **4 919 M. €** en 2002, con una tasa de crecimiento anual del **9.9%** (Cuadro 21.1). Este aumento de la recaudación es consecuencia de la **subida del precio medio de la cajetilla** en un **8.6%** y del **aumento del tipo impositivo específico en 0.02 € por cajetilla** (lo que ha supuesto en torno a un 1.1% más de ingresos). Esta figura impositiva representa el **30.5%** del total de la recaudación por Impuestos Especiales. Las devoluciones (121 M. €) corresponden en su práctica totalidad a los **ajustes al País Vasco y Navarra**, ya que desde 1997 se han cedido a las Haciendas Forales los ingresos generados en sus respectivos territorios por este concepto tributario, si bien la apertura en 2000 de un depósito fiscal en el País Vasco viene reduciendo su magnitud desde entonces.

**CUADRO 21.1.- EVOLUCION DE LA RECAUDACIÓN Y BASES GRAVADAS
EN EL IMPUESTO SOBRE LABORES DEL TABACO**

	1998	1999	2000	2001	2002
1) DATOS RECAUDATORIOS (millones €)					
Ingresos totales I.E. sobre Labores de Tabaco	3 680	3 811	4 186	4 477	4 919
	22.1%	3.6%	9.8%	7.0%	9.9%
Participación de las CC.AA.					-1 701
Ingresos del Estado I.E. sobre Labores de Tabaco	3 680	3 811	4 186	4 477	3 218
	22.1%	3.6%	9.8%	7.0%	-28.1%
Devoluciones	246	252	182	121	121
· Gestionadas por la Agencia Tributaria	0	2	0	0	0
· Ajustes con País Vasco y Navarra	246	250	182	121	121
<i>Recaudación bruta</i>					
I. Especial sobre Labores del Tabaco	3 925	4 064	4 369	4 598	5 040
	25.0%	3.5%	7.5%	5.3%	9.6%
<i>Ejercicios cerrados</i>	0	0	3	0	0
<i>Ejercicio corriente</i>	3 925	4 064	4 366	4 598	5 040
	25.0%	3.5%	7.4%	5.3%	9.6%
· Contraído simultáneo	3 925	4 054	4 363	4 581	5 040
	25.0%	3.3%	7.6%	5.0%	10.0%
· Contraído previo	0	10	3	17	0
2) MAGNITUDES ECONOMICAS ASOCIADAS (tasas de variación)					
Nº cajetillas tabaco negro	2.0%	-10.4%	-3.3%	-6.9%	-8.9%
Nº cajetillas tabaco rubio	20.1%	2.3%	9.1%	3.3%	1.7%
Total nº cajetillas vendidas tabaco	14.3%	-1.3%	5.9%	0.9%	-0.6%
Precio medio venta público tabaco negro	9.2%	4.7%	0.8%	7.3%	12.2%
Precio medio venta público tabaco rubio	9.0%	4.0%	4.0%	4.4%	7.2%
Precio medio total venta público tabaco	10.5%	5.1%	4.3%	5.6%	8.6%

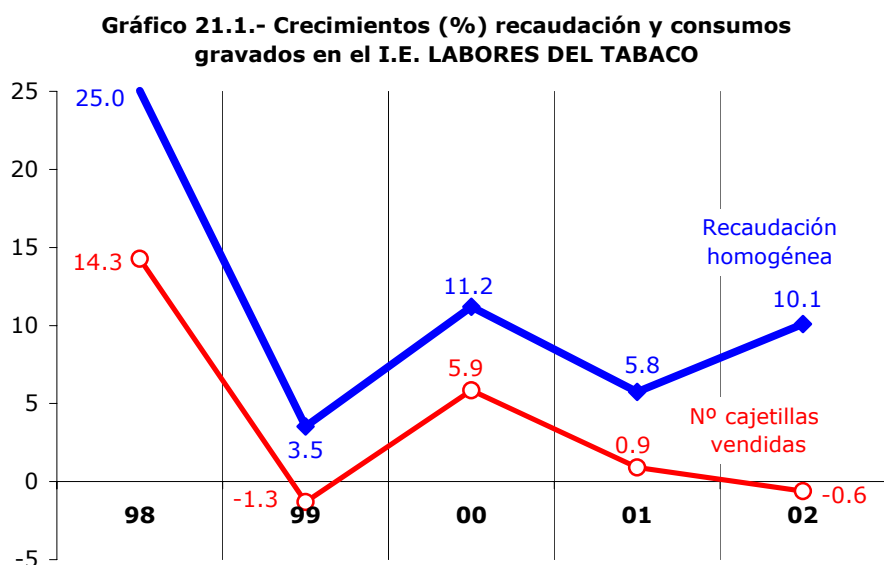
FUENTES: Cuentas a rendir, EEFF-Recaudación Líquida, Tabacalera y BUDA-Estadísticas Territoriales-Modelo 580.

La recaudación bruta ha aumentado un 9.6% en 2002, y de ella la práctica totalidad procede de ingresos de autoliquidaciones de ejercicio corriente. Hasta 1999, la recaudación homogénea coincidía con la bruta ya que, sumando los ajustes con País Vasco y Navarra, se obtenía la recaudación en territorio nacional (la recaudación era ingresada íntegramente en territorio común, y la parte atribuible a las Haciendas Forales se les liquidaba a través de los ajustes). Desde 2000, el ya comentado establecimiento de un depósito fiscal en el País Vasco permite que el territorio foral ingrese directamente parte de la recaudación que le corresponde, liquidándose la diferencia vía ajustes (ahora de menor importe).

Por lo tanto, para obtener a partir de 2000 la recaudación homogénea (en territorio nacional) del I.E. sobre Tabacos es necesario añadir a la recaudación bruta los ingresos realizados en el depósito fiscal del País Vasco (que ascienden a 221 M. € en 2002). Esta corrección es la que figura en el Cuadro 21.2, con lo que la **tasa de crecimiento homogéneo** se eleva al **10.1%** en 2002, debida fundamentalmente a la conjunción de aumento del tipo específico y del precio medio de venta por cajetilla.

CUADRO 21.2.- HOMOGENEIZACIONES EN LA RECAUDACION BRUTA DEL I.E. SOBRE LABORES DE TABACO

	1998	1999	2000	2001	2002
Cuotas recaudadas en País Vasco y Navarra			150	181	221
I. Especial sobre Labores de Tabaco homogéneo	3 925	4 064	4 519	4 779	5 261
	25.0%	3.5%	11.2%	5.8%	10.1%



En 2002 el I.E. sobre Tabacos se distribuye **por tipo de labor** en la siguiente proporción: las cuotas impositivas asociadas a los cigarrillos rubios aportan el 83.0% del total de la recaudación bruta, los cigarrillos negros el 14.8%, y el resto de labores del tabaco el 2.2% restante.

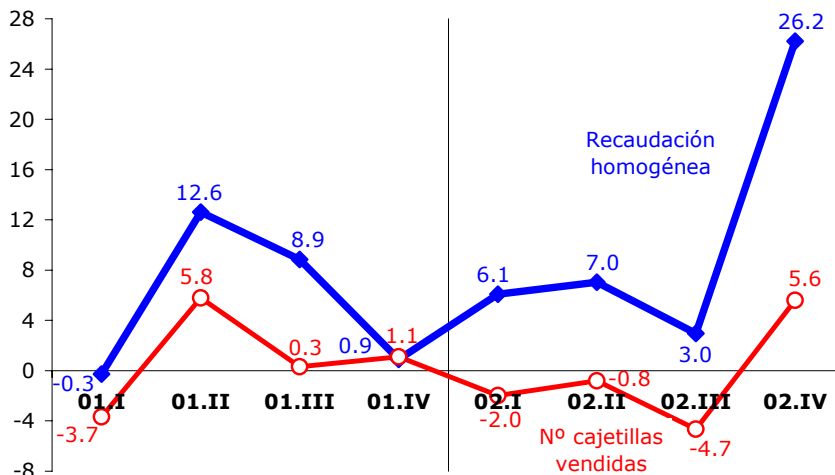
El **número de cajetillas de cigarrillos** que salieron de depósito fiscal en 2002 ascendió a **4 535 millones**, con una tasa de variación del **-0.6%** (Gráfico 21.1), lo que supone una desaceleración de 1.5 puntos respecto a 2001 (0.9%). Prosigue el continuado descenso en el consumo del **tabaco negro** (**-8.9%**), mientras que la demanda de **tabaco rubio** aumenta un **1.7%**.

La política de fijación de precios por parte de las tabacaleras incrementó el **precio medio de la cajetilla** en un **8.6%** en 2002 (5.6% en 2001), situándose en torno a los **1.96 euros**. El aumento ha sido del 12.2% en el caso del tabaco negro (precio medio en 2002, 1.45 euros), y del 7.2% en el del rubio (precio medio en 2002, 2.09 euros).

En 2002 se ha **incrementado el tipo específico en 0.02 euros por cajetilla**, permaneciendo invariable el tipo proporcional, lo que ha elevado la recaudación de este año en torno a un 1.1%. Las variaciones anuales y trimestrales de la recaudación del I.E. sobre Tabacos, junto con los respectivos crecimientos de los consumos fiscales de cajetillas de cigarrillos, se recogen en los Gráficos 21.1 y 21.2, en los que se aprecia la clara sintonía entre ambas evoluciones (el diferencial corresponde al aumento del

precio medio de la cajetilla, al que en 2002 se añade el efecto del aumento del tipo específico). Destaca el fuerte incremento de las ventas de cajetillas a expendedorías y de la recaudación en el último trimestre de 2002, que parece venir asociado a una anticipación de compras ante posibles subidas del precio del tabaco a principios de 2003.

Gráfico 21.2.- Evolución trimestral (%) recaudación y consumos gravados en I.E. LABORES DEL TABACO



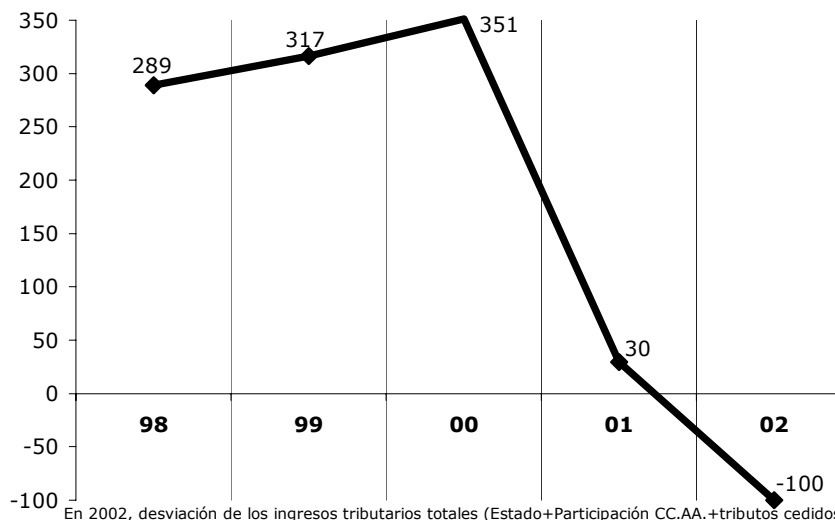
La **desviación presupuestaria** en 2002 de los ingresos totales por este concepto tributario ha sido de **-100 M. €**, (Cuadro 21.3), con un porcentaje de ejecución del **98.0%**, debido principalmente a que el número de cajetillas efectivamente vendidas ha sido menor que el considerado en la previsión presupuestaria.

CUADRO 21.3.- DESVIACIONES PRESUPUESTARIAS EN EL I.E. SOBRE EL TABACO (M. €)

	1998	1999	2000	2001	2002
Presupuesto	3 391	3 495	3 835	4 447	5 019
Recaudación	3 680	3 811	4 186	4 477	4 919
Desviación sobre el Presupuesto	289	317	351	30	-100
Porcentaje de ejecución presupuestaria (%)	108.5	109.1	109.2	100.7	98.0

En 2002, desviación de los ingresos tributarios totales (Estado+Participación de las CC.AA.+tributos cedidos)

Gráfico 21.3.- Desviaciones presupuestarias (M. €) en el I.E. LABORES DEL TABACO



En 2002, desviación de los ingresos tributarios totales (Estado+Participación CC.AA.+tributos cedidos)

22. IMPUESTO ESPECIAL SOBRE DETERMINADOS MEDIOS DE TRANSPORTE

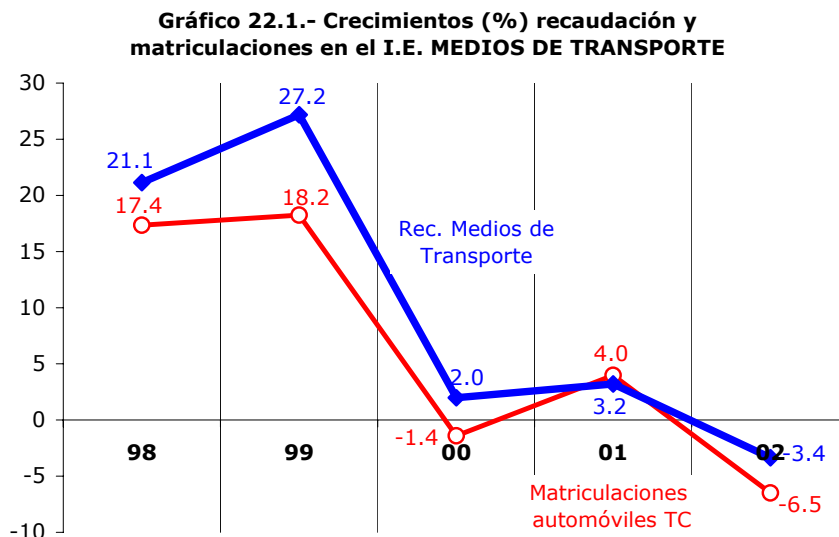
Los **ingresos totales** del I.E. sobre Medios de Transporte han ascendido en 2002 a **1 189 M. €**, con una tasa de variación con respecto al año anterior del **-1.2%** (Cuadro 22.1). **Su recaudación se ha cedido en su totalidad a las CC.AA. en 2002**, siendo prácticamente nula la recaudación por ingresos del Estado, que sólo recoge la correspondiente a las Ciudades Autónomas de Ceuta y Melilla. Este descenso en un -1.2% de los ingresos totales de este impuesto es resultado de la combinación de dos factores: la caída de un **-6.5%** de la **matriculación de automóviles** en territorio común, y un aumento del **5.7%** de la **cuota impositiva media por vehículo**.

CUADRO 22.1.- EVOLUCION DE LA RECAUDACIÓN Y LAS MATRICULACIONES EN EL IMPUESTO SOBRE DETERMINADOS MEDIOS DE TRANSPORTE

	1998	1999	2000	2001	2002
1) DATOS RECAUDATORIOS (millones €)					
Ingresos totales I.E. sobre Medios de Transporte	911 20.9%	1 156 27.0%	1 179 2.0%	1 204 2.1%	1 189 -1.2%
Cesión a las CC.AA.					-1 189
Ingresos del Estado I.E. sobre Medios de Tpte.	911 20.9%	1 156 27.0%	1 179 2.0%	1 204 2.1%	0
Devoluciones	27	35	36	51	23
<i>Recaudación bruta</i>					
I. Especial sobre Medios de Transporte	937 21.1%	1 192 27.2%	1 215 2.0%	1 254 3.2%	1 212 -3.4%
<i>Ejercicios cerrados</i>	<i>1</i> 33.1%	<i>1</i> 13.9%	<i>1</i> 70.4%	<i>2</i> 11.0%	<i>1</i> -53.8%
<i>Ejercicio corriente</i>	<i>936</i> 21.1%	<i>1 191</i> 27.2%	<i>1 214</i> 1.9%	<i>1 253</i> 3.2%	<i>1 211</i> -3.3%
· Contraído simultáneo	932 21.0%	1 188 27.4%	1 210 1.9%	1 250 3.3%	1 210 -3.2%
· Contraído previo	4 57.2%	3 -21.4%	3 10.2%	3 -18.0%	2 -39.6%
2) MAGNITUDES ECONOMICAS ASOCIADAS (tasas de variación)					
Matriculaciones automóviles (sin PV ni Navarra)	17.4%	18.2%	-1.4%	4.0%	-6.5%

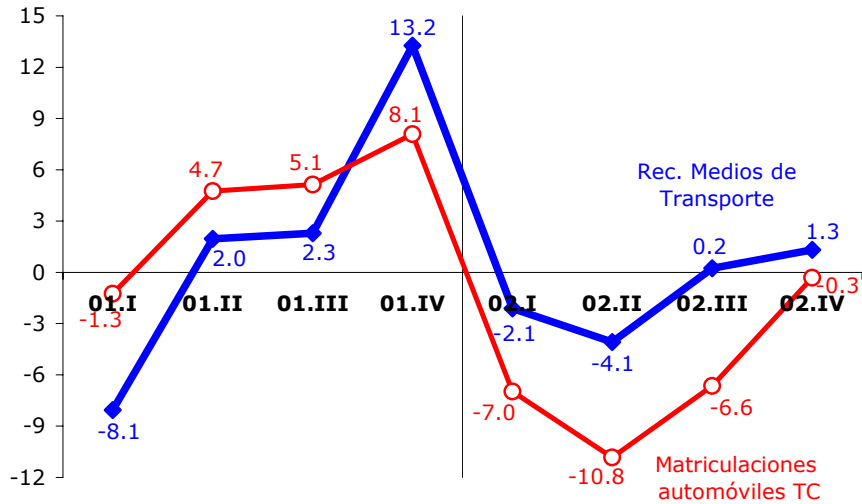
FUENTES: Cuentas a rendir, EEFF-Recaudación Líquida, ANFAC y BDN-Modelos 565/567.

En el Gráfico 22.1 figuran las evoluciones de la recaudación del impuesto y de la matriculación de turismos desde 1998. Las diferencias entre ambas proceden de las variaciones registradas por la cuota impositiva media en cada año, tanto por los aumentos en el precio medio franco fábrica de los automóviles como por la evolución del tipo medio efectivo (los vehículos de mayor cilindrada se gravan al 12%, los de menor al 7%;



además, en 2001 se introdujeron incentivos fiscales a la sustitución de vehículos de gasolina con plomo por otros de gasolina sin plomo, así como por la compra de monovolúmenes por familias numerosas). En el Gráfico 22.2 se recoge la evolución trimestral de estas mismas magnitudes en los dos últimos años, donde también se reproduce un perfil de progresiva recuperación de la actividad económica (si bien desde tasas negativas de las matriculaciones) en la segunda mitad de 2002.

Gráfico 22.2.- Evolución trimestral (%) recaudación y matriculaciones en el I.E. MEDIOS DE TRANSPORTE



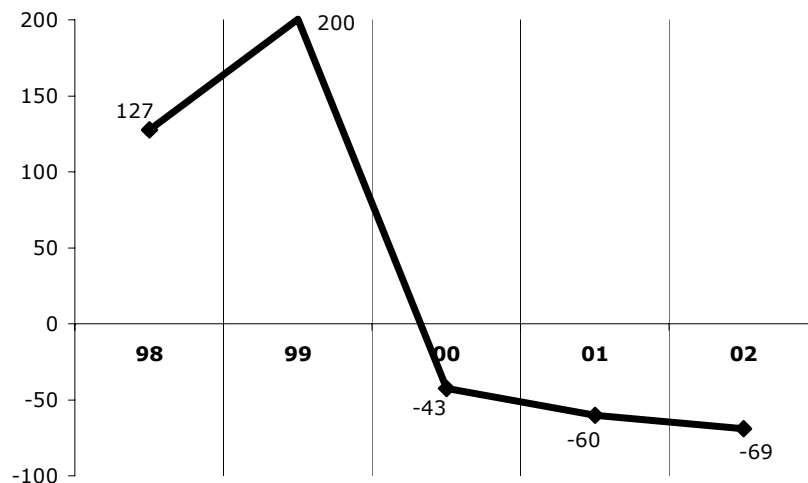
Finalmente, la **desviación presupuestaria** de los ingresos totales por este concepto impositivo asciende a **-69 M. €** en 2002 (Cuadro 22.2 y Gráfico 22.3), con un grado de cumplimiento del **94.5%**, debida a que el Presupuesto no contemplaba como hipótesis un descenso de las matriculaciones.

CUADRO 22.2.- DESVIACIONES PRESUPUESTARIAS EN EL I.E. SOBRE MEDIOS DE TRANSPORTE (M. €)

	1998	1999	2000	2001	2002
Presupuesto	783	956	1 222	1 264	1 258
Recaudación	911	1 156	1 179	1 204	1 189
Desviación sobre el Presupuesto	127	200	-43	-60	-69
Porcentaje de ejecución presupuestaria (%)	116.3	121.0	96.5	95.2	94.5

En 2002, desviación de los ingresos tributarios totales (Estado+Participación de las CC.AA.+tributos cedidos)

Gráfico 22.3.- Desviaciones presupuestarias (M. €) en el I.E. MEDIOS DE TRANSPORTE



En 2002, desviación de los ingresos tributarios totales (Estado+Participación CC.AA.+tributos cedidos)

23. IMPUESTO SOBRE LA ELECTRICIDAD

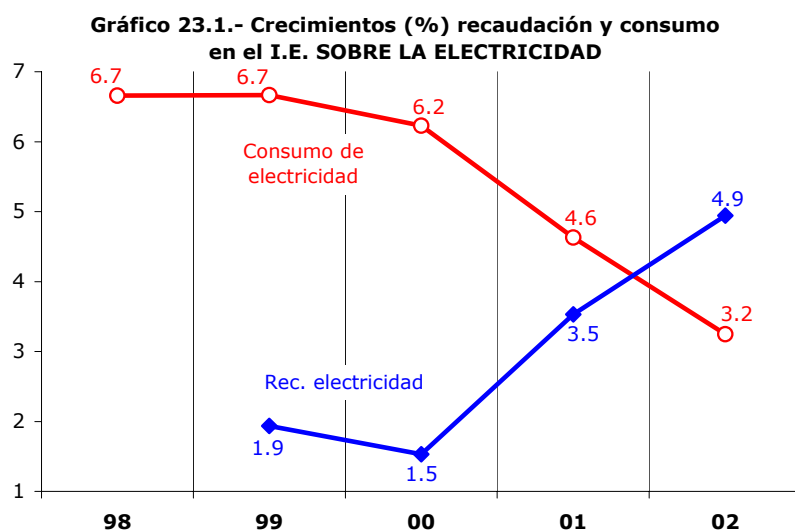
Los **ingresos totales** por este concepto impositivo ascienden a **692 M. €** en 2002 (Cuadro 23.1), con una tasa de variación con respecto al año anterior del **5.1%** (1.4% en 2001). La **Participación de las CC.AA.** en la recaudación de 2002 se ha situado en **573 M. €**.

CUADRO 23.1.- EVOLUCION DE LA RECAUDACIÓN Y BASES GRAVADAS EN EL IMPUESTO SOBRE LA ELECTRICIDAD

	1998	1999	2000	2001	2002
1) DATOS RECAUDATORIOS (millones €)					
Ingresos totales I.E. sobre la Electricidad	505	598	649	658	692
Participación de las CC.AA.		18.4%	8.4%	1.4%	5.1%
Ingresos del Estado I.E. sobre la Electricidad	505	598	649	658	119
Devoluciones	3	16	0	1	0
<i>Recaudación bruta</i>					
I. Especial sobre la Electricidad	508	615	649	659	692
<i>Ejercicios cerrados</i>	0	0	0	0	0
<i>Ejercicio corriente</i>	508	615	649	659	692
· Contraído simultáneo	508	614	648	659	691
· Contraído previo	0	0	1	1	0
			172.9%	-43.7%	-18.8%
2) MAGNITUDES ECONOMICAS ASOCIADAS (tasas de variación)					
Consumo de electricidad (desplazado un mes)	6.7%	6.7%	6.2%	4.6%	3.2%
Precio medio del KWh		-4.4%	-4.4%	-1.0%	1.6%

FUENTES: Cuentas a rendir, EEFF-Recaudación Líquida y Síntesis de Indicadores Económicos.

Corrigiendo la recaudación bruta del efecto implantación (el año 1998 incluye sólo los ingresos de once meses) y del cambio en el modelo de declaración de una Gran empresa eléctrica en 1999, se obtiene una **tasa de crecimiento homogéneo** del **4.9%** en 2002 (frente al 3.5% del año anterior, Cuadro 23.2), tasa que es el resultado de un aumento del **3.2%** en el **consumo de electricidad** y de un **1.6%** del **precio medio del KWh.**, la primera subida del precio de la electricidad desde la creación de este impuesto.

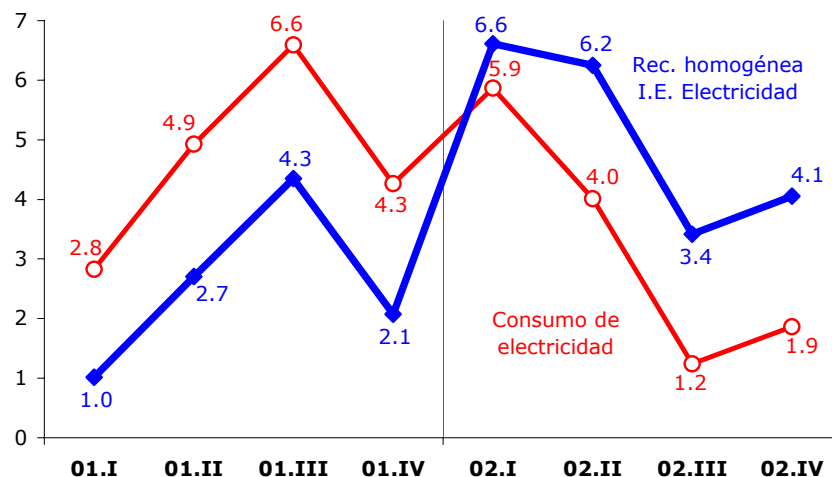


Los Gráficos 23.1 y 23.2 recogen los crecimientos anuales y trimestrales del consumo y del I.E. sobre la Electricidad de los últimos años. Se aprecia como el **consumo de electricidad**, tradicional indicador de actividad económica, mantiene una trayectoria desacelerada desde 1999 que se acentúa en 2002, con una ralentización del ritmo de crecimiento de 1.4 puntos.

CUADRO 23.2.- HOMOGENEIZACIONES EN LA RECAUDACION BRUTA DE I.E. ELECTRICIDAD

	1998	1999	2000	2001	2002
Recaudación hipotética adicional en los meses 1998	107				
Cambios modelos declaración GE		12	-12		
I. Especial sobre la Electricidad homogéneo	615	627 1.9%	637 1.5%	659 3.5%	692 4.9%

Gráfico 23.2.- Evolución trimestral (%) de la recaudación y el consumo en I.E. ELECTRICIDAD



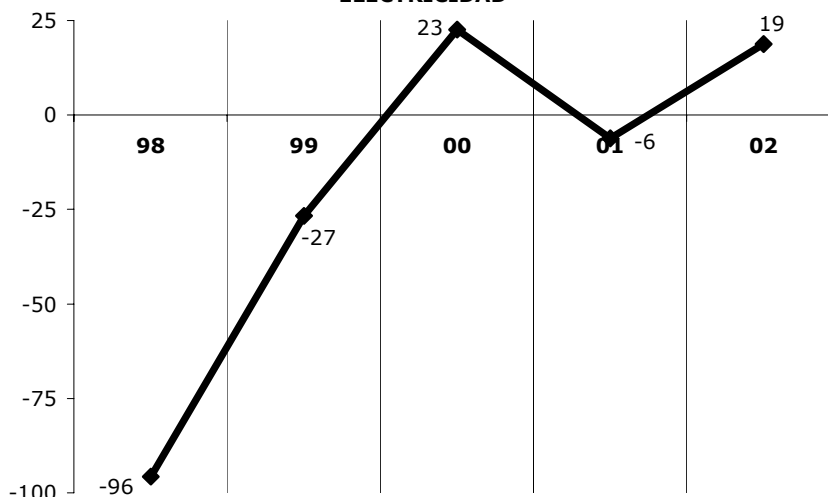
Por último, los ingresos totales han sido **19 M. €** superiores a los previstos en el Presupuesto, en su mayor parte debido a que no estaba proyectado un aumento del precio medio del Kwh (Cuadro y Gráfico 23.3).

CUADRO 23.3.- DESVIACIONES PRESUPUESTARIAS EN I.E. SOBRE ELECTRICIDAD (M. €)

	1998	1999	2000	2001	2002
Presupuesto	601	625	626	664	673
Recaudación	505	598	649	658	692
Desviación sobre el Presupuesto	-96	-27	23	-6	19
Porcentaje de ejecución presupuestaria (%)	84.1	95.7	103.6	99.1	102.8

En 2002, desviación de los ingresos tributarios totales (Estado+Participación de las CC.AA.+tributos cedidos)

Gráfico 23.3.- Desviaciones presupuestarias (M. €) en el I.E. ELECTRICIDAD



En 2002, desviación de los ingresos tributarios totales (Estado+Participación CC.AA.+tributos cedidos)

24. RESTANTES CONCEPTOS DEL CAPITULO II

En este apartado se incluyen las recaudaciones del tramo no cedido del Impuesto sobre Transmisiones Patrimoniales y Actos Jurídicos Documentados, los Impuestos sobre el Tráfico Exterior, la Tasa por Cotización, Producción y Almacenamiento de Azúcar e Isoglucosa, el Impuesto sobre las Primas de Seguros y los ingresos de Otros Impuestos Indirectos extinguidos (Cuadro 24.1). De todos ellos, los más significativos en cuanto a recaudación son el **Impuesto sobre Primas de Seguros** (51% del total del resto del Capítulo II) y, dentro del de Tráfico Exterior, la **Tarifa Exterior Común** (45%).

**CUADRO 24.1.- EVOLUCION DE LA RECAUDACIÓN
EN EL RESTO DE LOS INGRESOS DEL CAPITULO II**

	1998	1999	2000	2001	2002
1) DATOS RECAUDATORIOS (millones €)					
<i>Recaudación líquida</i>					
Restantes conceptos del Capítulo II	1 533	1 623	1 824	1 871	1 961
	28.2%	5.9%	12.4%	2.5%	4.8%
· Impuesto sobre Transmisiones Patrimoniales	7	8	9	8	9
	2.2%	25.7%	6.9%	-6.5%	11.9%
· Impuesto sobre Actos Jurídicos Documentados	3	2	1	1	1
	-96.5%	-29.5%	-61.2%	-9.0%	-14.7%
· <i>Impuestos sobre el Tráfico Exterior</i>	798	867	969	953	923
	18.4%	8.6%	11.8%	-1.7%	-3.1%
· Tarifa exterior común	760	814	928	918	887
	17.4%	7.1%	14.0%	-1.0%	-3.5%
· Exacciones agrícolas	38	53	42	34	37
	41.9%	38.1%	-21.8%	-17.3%	6.3%
· Cotización, prod. y alm. de azúcar e isoglucosa	43	48	49	34	23
	-8.8%	12.3%	2.0%	-31.4%	-31.5%
· <i>Impuesto sobre las Primas de Seguros</i>	666	688	789	878	1 004
	75.7%	3.3%	14.7%	11.3%	14.3%
· Otros impuestos indirectos	16	9	8	-3	1
		-43.0%	-18.5%	-140.4%	-139.9%
Devoluciones	22	16	16	20	18
<i>Recaudación bruta</i>					
Restantes conceptos del Capítulo II	1 555	1 638	1 840	1 890	1 978
	23.2%	5.4%	12.3%	2.7%	4.7%
<i>Ejercicios cerrados</i>	10	8	14	7	10
	-20.2%	-15.4%	67.3%	-47.8%	37.0%
<i>Ejercicio corriente</i>	1 545	1 630	1 826	1 883	1 968
	23.6%	5.5%	12.1%	3.1%	4.5%
· Contraído simultáneo	1 534	1 623	1 820	1 877	1 959
	23.7%	5.8%	12.2%	3.1%	4.4%
· Contraído previo	10	7	6	6	9
	10.9%	-31.1%	-12.8%	-2.5%	49.2%
2) MAGNITUDES ECONOMICAS ASOCIADAS (tasas de variación)					
Base gravada en el I. Primas de Seguros	10.9%	0.0%	14.7%	11.3%	14.3%

FUENTES: Cuentas a rendir y EEFF-Recaudación Líquida.

El **Impuesto sobre Transmisiones Patrimoniales** es un impuesto cedido a todas las Comunidades Autónomas excepto Ceuta y Melilla, con una recaudación de **9 M. €**.

Esta misma circunstancia define el ámbito recaudatorio del **Impuesto sobre Actos Jurídicos Documentados**, cuyos ingresos han sido de **1 M. €**.

La recaudación de los impuestos que gravan el **Tráfico Exterior** (recursos propios de la Unión Europea) ha ascendido en 2002 a **923 M. €**, un **3.1% menos** que en 2001, tasa afectada por la ralentización de las importaciones. Por componentes, los ingresos de la **Tarifa Exterior Común** (96% del total) bajan un **-3.5%** (-1.0% en 2001), y las **Exacciones Agrícolas** alcanzaron la cifra de 37 M. €.

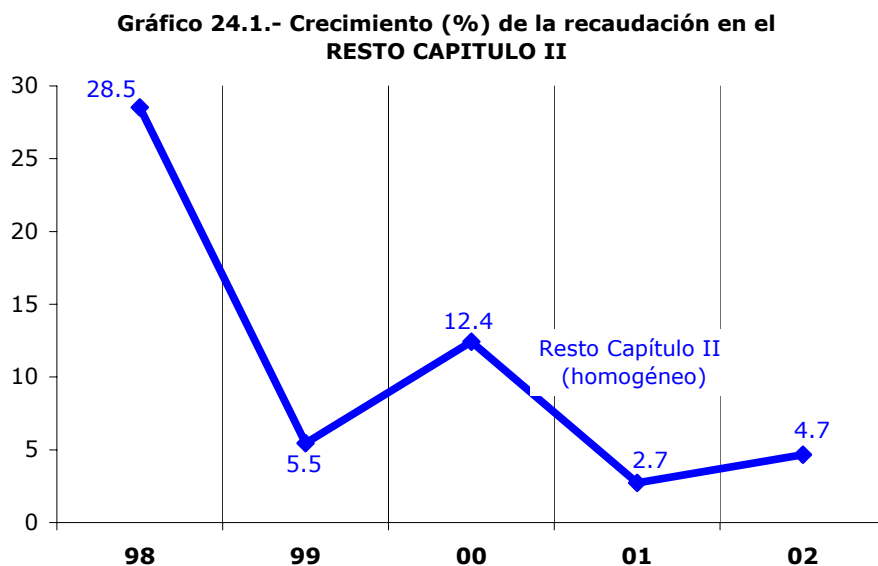
La **Tasa por Cotización, Producción y Almacenamiento de Azúcar e Isoglucosa** constituye también un recurso propio de la Unión Europea, con una recaudación por este concepto en 2002 de **23 M. €**, y se contabiliza exclusivamente en la Delegación de Madrid. Es preciso señalar que la significativa reducción de ingresos respecto a 2001 (año en el que se recaudaron 34 M. €) tiene su origen en la supresión de la recaudación derivada del subconcepto tributario *Cotización, producción y almacenamiento de azúcar* (con 15 M. € ingresados en 2001), de forma que a partir de 2002 esta figura tributaria sólo genera recaudación por los epígrafes de *Cotización por producción y reabsorción de azúcar e Isoglucosa*.

Por el **Impuesto sobre las Primas de Seguros** se han recaudado **1 004 M. €**, un **14.3%** más que en 2001, la misma tasa de variación registrada por su **base imponible** (valorada en **16 729 M. €** en 2002), impulsada por el vigoroso ritmo de crecimiento que viene mostrando la contratación de seguros no vida (principalmente multirriesgos, automóvil y seguros de salud).

La **recaudación homogénea** se define eliminando el Impuesto sobre Actos Jurídicos Documentados (por el tramo no cedido a Madrid hasta 1997), resultando una tasa de crecimiento del **4.7%** en 2002 (Cuadro 24.2 y Gráfico 24.1), **superior en dos puntos a la registrada en 2001** debido al fuerte aumento experimentado por el Impuesto sobre Primas de Seguros.

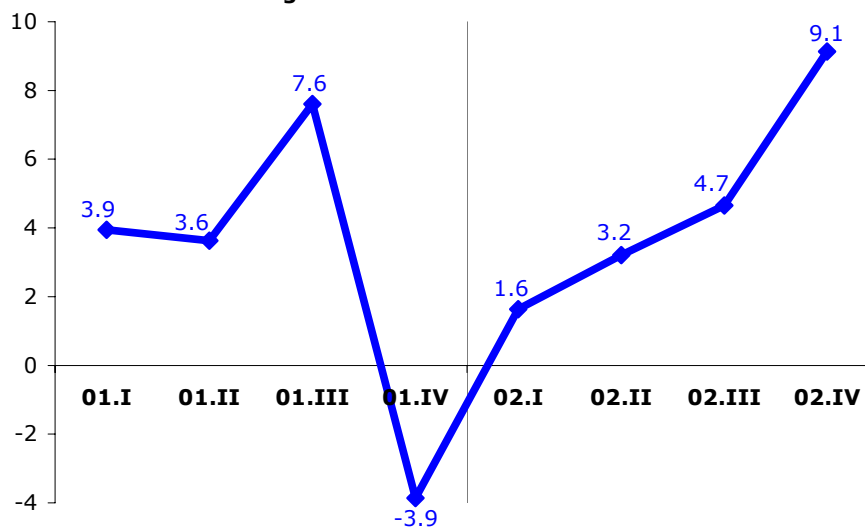
CUADRO 24.2.- HOMOGENEIZACIONES EN LA RECAUDACION BRUTA DEL RESTO CAPITULO II

	1998	1999	2000	2001	2002
Impuesto sobre Actos Jurídicos Documentados	-3	-2	-1	-1	-1
Tasa homogénea Resto Capítulo II	28.5%	5.5%	12.4%	2.7%	4.7%



El Gráfico 24.2 muestra la **evolución trimestral de la recaudación homogénea**. En él se aprecia la significativa desaceleración que experimentan las tasas de variación a finales de 2001 (por el impacto sobre la recaudación de la Tarifa Exterior Común de los acontecimientos del 11-S y el cierre anticipado de la contabilidad). En 2002, la continua aceleración en el ritmo de crecimiento viene impulsada por la recuperación que registra la Tarifa Exterior Común a lo largo del año, mientras que el Impuesto sobre Primas de Seguros mantiene una trayectoria de avance elevada y estable en 2002.

Gráfico 24.2.- Evolución trimestral (%) recaudación homogénea en el RESTO CAPITULO II

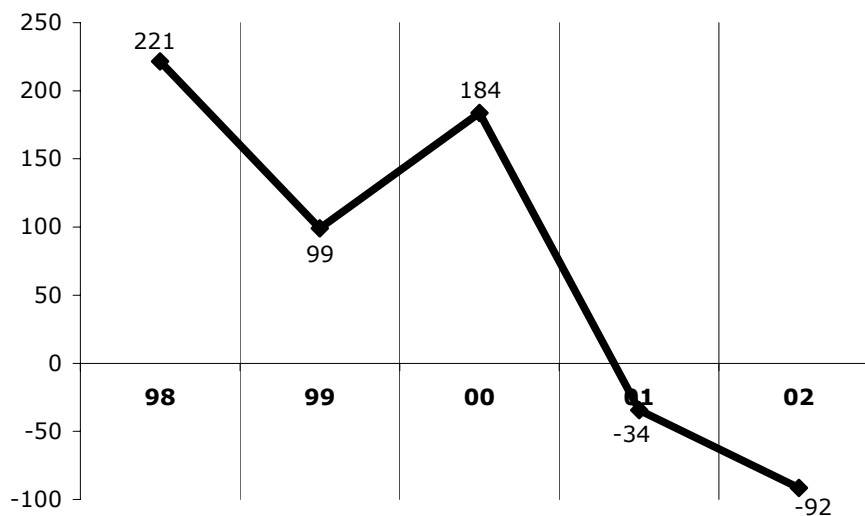


Por último, por estos conceptos se han recaudado **92 M. € menos que los previstos en el Presupuesto** (Cuadro 24.2 y Gráfico 24.3), desviación que se produce fundamentalmente en los impuestos sobre el Tráfico Exterior (-143 M. €) y la tasa por Cotización, Producción y Almacenamiento de Azúcar e Isoglucosa (-20 M. € por la desaparición del concepto recaudatorio ya comentada), que se compensan parcialmente con la diferencia positiva en el Impuesto sobre Primas de Seguros (70 M. €).

CUADRO 24.3.- DESVIACIONES PRESUPUESTARIAS EN EL RESTO DEL CAPITULO II (M. €)

	1998	1999	2000	2001	2002
Presupuesto	1 311	1 524	1 641	1 905	2 052
Recaudación	1 533	1 623	1 824	1 871	1 961
Desviación sobre el Presupuesto	221	99	184	-34	-92
Porcentaje de ejecución presupuestaria (%)	116.9	106.5	111.2	98.2	95.5

Gráfico 24.3.- Desviaciones presupuestarias (M. €) en el RESTO CAPITULO II



25. CAPITULO III: TASAS Y OTROS INGRESOS

La recaudación de este capítulo presupuestario gestionada por la Agencia Tributaria asciende a **1 246 M. €** en 2002 (Cuadro 25.1), con un descenso del **-21.6%** respecto a 2001, **tasa no significativa por haberse realizado la cesión de la Tasa de juego a las CC.AA. de Madrid y Cantabria** (actualmente sólo recoge la recaudación de las Ciudades Autónomas de Ceuta y Melilla). Si a la anterior recaudación le sumamos la parte cedida en 2002 (columna izquierda del referido año), esta asciende a **1 525 M. €**, con un descenso de sólo el **-4.1%** sobre el año anterior.

**CUADRO 25.1.- EVOLUCION DE LA RECAUDACIÓN EN EL CAPITULO III:
TASAS Y OTROS INGRESOS**

1) DATOS RECAUDATORIOS (millones €)	1998	1999	2000	2001	2002	
					Con T. Juego	Sin T. Juego
Recaudación líquida						
Total Capítulo III	1 145	1 083	1 091	1 590	1 525	1 246
	16.7%	-5.4%	0.7%	45.8%	-4.1%	
· Tasas de juego	313	270	291	297	291	12
	-2.1%	-13.7%	7.7%	2.2%	-2.1%	
· Otras tasas	312	334	360	779	754	754
	70.8%	7.0%	7.9%	116.0%	-3.1%	
· Recargo de apremio y otros	201	193	190	232	217	217
	4.6%	-3.9%	-1.8%	22.4%	-6.6%	
· Intereses de demora	225	205	160	176	152	152
	16.2%	-8.7%	-22.0%	9.9%	-13.5%	
· Sanciones Tributarias	93	80	90	106	110	110
	0.8%	-14.1%	11.9%	18.4%	3.8%	
Devoluciones	67	91	58	51	94	94
Recaudación bruta						
Total Capítulo III	1 211	1 174	1 149	1 641	1 618	1 340
	16.4%	-3.1%	-2.1%	42.8%	-1.4%	
Ejercicios cerrados	238	198	199	209	189	189
	35.4%	-17.0%	0.6%	5.1%	-9.4%	
Ejercicio corriente	973	976	950	1 432	1 429	1 150
	12.6%	0.3%	-2.7%	50.7%	-0.2%	
· Contraído simultáneo	743	743	717	1 162	904	626
	20.4%	0.1%	-3.5%	62.0%	-22.2%	
· Contraído previo	231	233	233	270	525	525
	-6.9%	1.1%	0.0%	15.9%	94.3%	

FUENTES: Cuentas a rendir y EEFF-Recaudación Líquida.

Los ingresos por **Tasas del Juego** tienen unas tasas de variación del **-95.9%** y **-2.1%**, con y sin cesión respectivamente (frente al 2.2% del ejercicio anterior).

Las **Otras Tasas** caen un **-3.1%** en 2002, pero este descenso viene afectado por la significativa reducción que experimenta la Tasa por reserva del dominio público radioeléctrico respecto a la cifra recaudada en 2001 (-13.9%). Considerando solo los ingresos por el **resto de tasas**, la recaudación ha aumentado un **12.2%**.

El **Recargo de Apremio y otros ingresos** experimenta un descenso del **-6.6%** en 2002 (frente al aumento en un 22.4% de 2001).

La recaudación por **Intereses de demora** sufre una caída del **-13.5%** en 2002 por la rebaja del tipo legal de interés de demora del 6.5% al 5.5% (en 2001, el tipo legal de interés de demora se elevó en un punto), y por el incremento en un 166.7% de las devoluciones por este concepto asociadas al pago de intereses de demora a los contribuyentes por el retraso incurrido en la realización de las devoluciones por IRPF, Sociedades o IVA.

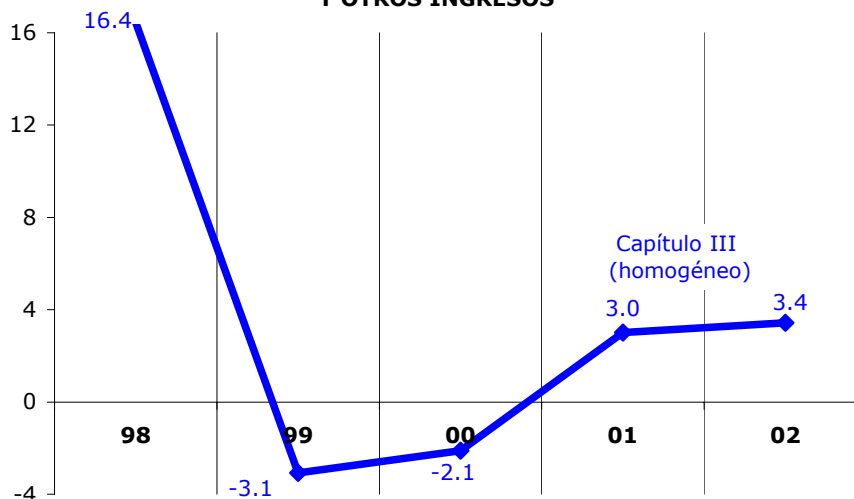
Finalmente, las **Sanciones tributarias** elevan su importe en un **3.8%** con respecto a 2001.

La **recaudación homogénea** del Capítulo III se define añadiendo las devoluciones, la Tasa de Juego cedida a las CC.AA. de Madrid y Cantabria, y eliminando la Tasa por reserva del dominio público radioeléctrico (Cuadro 25.2), resultando una tasa de crecimiento en 2002 del **3.4%** (**similar al 3.0% de 2001**). En el gráfico 25.1 se pueden apreciar las variaciones de la recaudación homogénea de los últimos años. Del total de la recaudación bruta, el 55.9% proviene de ingresos de contraído simultáneo, el 32.4% de contraído previo de ejercicio corriente y el restante 11.7% de recaudación de ejercicios cerrados.

CUADRO 25.2.- HOMOGENEIZACIONES EN LA RECAUDACION BRUTA DEL CAPITULO III

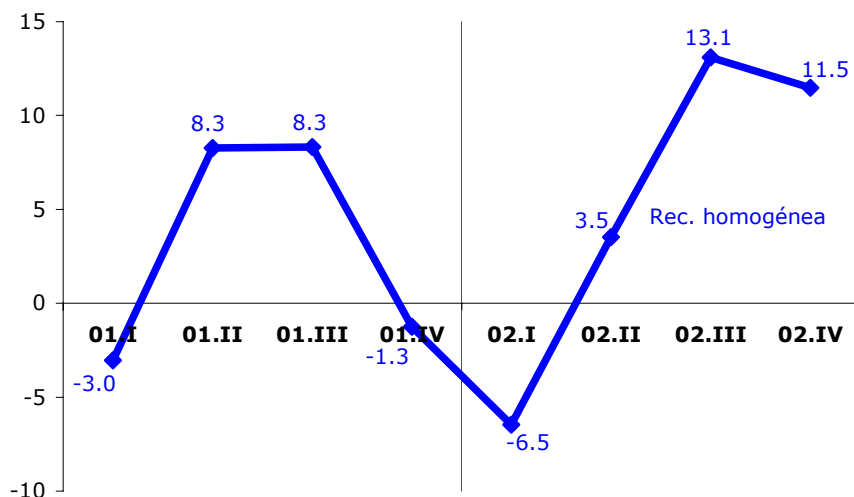
	1998	1999	2000	2001	2002
Tasa por reserva dominio público radioeléctrico				-457	-394
Cesión de Tasas de Juego a Madrid y Cantabria					279
Capítulo III homogéneo	1 211 16.4%	1 174 -3.1%	1 149 -2.1%	1 184 3.0%	1 225 3.4%

Gráfico 25.1.- Crecimiento (%) de la recaudación en TASAS Y OTROS INGRESOS



En el Gráfico 25.2 podemos observar la **evolución trimestral** de la recaudación homogénea en los dos últimos años, que muestra una trayectoria ascendente en 2001 por las positivas evoluciones de las Otras Tasas (sin Tasa radioeléctrica) y los Intereses de demora (en términos brutos).

Gráfico 25.2.- Evolución trimestral (%) de la recaudación de TASAS Y OTROS INGRESOS



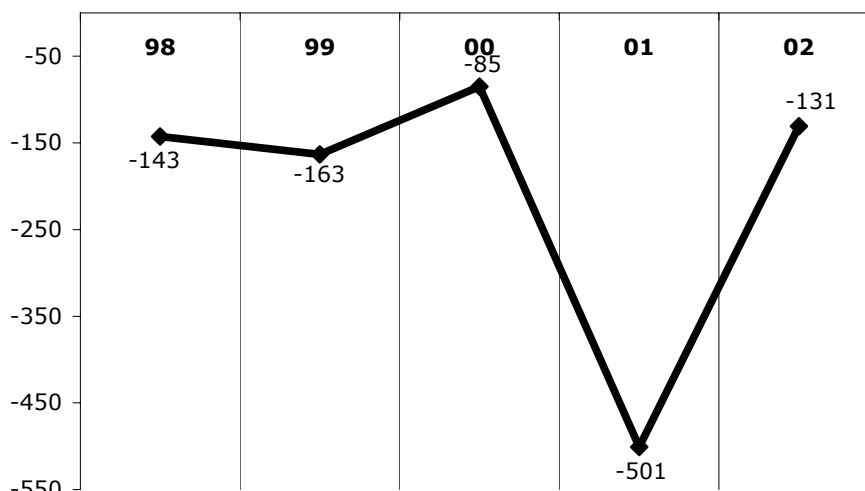
La **desviación presupuestaria** de los ingresos totales del Capítulo III ha sido de **-131 M. €** en 2002 (Cuadro 25.3), desviación que se concentra principalmente en Intereses de Demora (-52 M. € por los intereses abonados a los contribuyentes por devoluciones pagadas con retraso), Tasas de Juego (-41 M. €) y Otras Tasas (-33 M. €). En el Gráfico 25.3 figura la evolución de esta desviación en los últimos cinco años.

CUADRO 25.3.- DESVIACIONES PRESUPUESTARIAS EN EL CAPITULO III (M. €)

	1998	1999	2000	2001	2002
Presupuesto	1 287	1 246	1 176	2 091	1 656
Recaudación	1 145	1 083	1 091	1 590	1 525
Desviación sobre el Presupuesto	-143	-163	-85	-501	-131
Porcentaje de ejecución presupuestaria (%)	88.9	86.9	92.8	76.1	92.1

En 2002, desviación de los ingresos tributarios totales (Estado+Participación de las CC.AA.+tributos cedidos)

Gráfico 25.3.- Desviaciones presupuestarias (M. €) en TASAS Y OTROS INGRESOS



En 2002, desviación de los ingresos tributarios totales (Estado+Participación CC.AA.+tributos cedidos)

26. EVOLUCION DE LOS DERECHOS RECONOCIDOS Y DEL CONTRAIDO PREVIO

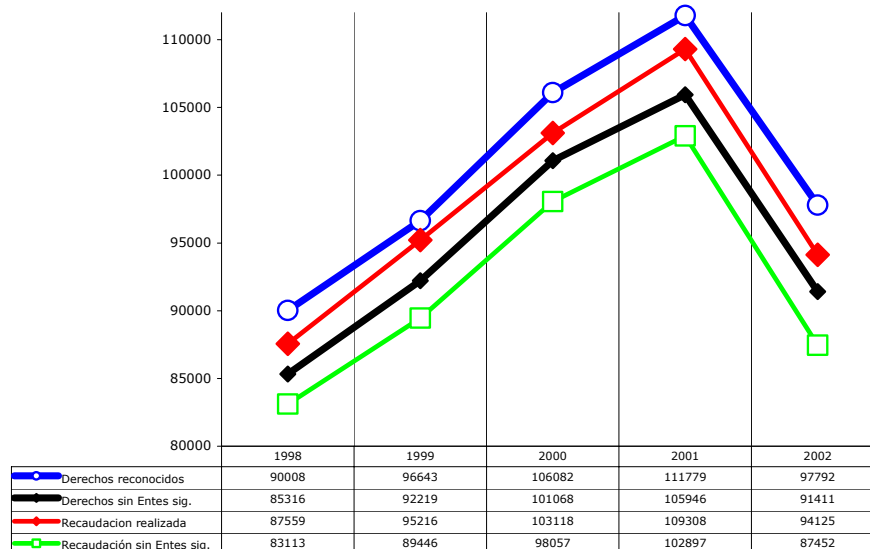
En el ámbito del **Presupuesto de Ingresos del Estado** no sólo son de interés los ingresos, sino también los derechos reconocidos, en especial en lo relativo al déficit público y a la presión fiscal. En los apartados anteriores de este informe se han analizado los ingresos realizados y su comparación con los previstos en los Presupuestos, por lo que este apartado se referirá a los derechos reconocidos y a su relación con los citados ingresos.

Como se ha citado a lo largo del texto, tanto los derechos como la recaudación del año 2002 se han visto minorados por la repercusión del nuevo acuerdo sobre el sistema de financiación autonómica (incremento del porcentaje de participación de las CC.AA. en el I.R.P.F., además de la ampliación a I.V.A. e II.EE. de la aplicación del mismo), así como por la cesión de determinados impuestos a todas las CC.AA. (Impuesto de Patrimonio, Tasas de Juego e Impuesto sobre Determinados Medios de Transporte). Como consecuencia, la comparación de 2002 con el Presupuesto aprobado y con el año 2001 carecen de significación.

Los **derechos reconocidos totales** han ascendido en 2002 a **128 579 M. €**, con un crecimiento del **9.9%** respecto del año anterior, frente a los **124 912 M.** de recaudación, mientras que para los derechos reconocidos por el Estado la tasa es del -12,5%. Debe tenerse en cuenta que mientras los derechos reconocidos se refieren exclusivamente a ejercicio corriente, tanto recaudados como pendientes de ingreso, la recaudación recoge el total de ingresos realizados en el año, sean de ejercicio corriente o de ejercicios cerrados. Así la relación resultante entre ellos es:

	<u>TOTAL</u>	<u>CC.AA.</u>	<u>ESTADO</u>
Derechos reconocidos	128 579	30 787	97 792
- Derechos pendientes.....	<u>- 5 337</u>	<u>---</u>	<u>- 5 337</u>
= Ingresos de ejercicio corriente.....	123 242	30 787	92 455
+ Ingresos de ejercicios cerrados.....	<u>+1 670</u>	<u>---</u>	<u>+ 1 670</u>
= Recaudación realizada	124 912	30 787	94 125

Gráfico 26.1.- Importes de la recaudación y los derechos reconocidos del Estado



CUADRO 26.1.- EVOLUCIÓN DE LOS DERECHOS RECONOCIDOS Y DE LA RECAUDACION DEL ESTADO

	1998	1999	2000	2001	2002	Tasas de variación			
						99/98	00/99	01/00	02/01
Derechos reconocidos (M.) (1+2)	90 008	96 643	106 082	111 779	97 792	7.4%	9.8%	5.4%	-12.5%
· Entes significativos	4 691	4 424	5 014	5 833	6 381	-5.7%	13.3%	16.3%	9.4%
· Comunidades Autónomas	2 535	2 442	2 992	3 447	3 963	-3.7%	22.5%	15.2%	15.0%
· Seguridad Social	2 156	1 982	2 022	2 386	2 418	-8.1%	2.0%	18.0%	1.3%
· Restantes derechos	85 316	92 219	101 068	105 946	91 411	8.1%	9.6%	4.8%	-13.7%
(1) Derechos contraído simultaneo	79 550	86 212	95 691	100 720	85 005	8.4%	11.0%	5.3%	-15.6%
· Entes significativos	551	646	1 455	1 865	2 271	17.1%	125.4%	28.2%	21.7%
· Comunidades Autónomas	551	646	1 455	1 865	2 271	17.1%	125.4%	28.2%	21.7%
· Seguridad Social	0	0	0	0	0	---	---	---	---
· Restantes derechos	78 999	85 567	94 236	98 854	82 734	8.3%	10.1%	4.9%	-16.3%
(2) Derechos contraído previo	10 458	10 431	10 391	11 060	12 787	-0.3%	-0.4%	6.4%	15.6%
· Entes significativos	4 140	3 778	3 560	3 968	4 110	-8.7%	-5.8%	11.5%	3.6%
· Comunidades Autónomas	1 984	1 796	1 537	1 582	1 692	-9.4%	-14.4%	2.9%	7.0%
· Seguridad Social	2 156	1 982	2 022	2 386	2 418	-8.1%	2.0%	18.0%	1.3%
· Restantes derechos	6 318	6 653	6 831	7 092	8 677	5.3%	2.7%	3.8%	22.4%
Recaudación realizada (M.) (3+4)	87 559	95 216	103 118	109 308	94 125	8.7%	8.3%	6.0%	-13.9%
· Entes significativos	4 445	5 770	5 061	6 411	6 673	29.8%	-12.3%	26.7%	4.1%
· Comunidades Autónomas	2 010	3 018	2 714	3 667	3 942	50.2%	-10.1%	35.1%	7.5%
· Seguridad Social	2 156	2 494	2 022	2 386	2 418	15.6%	-18.9%	18.0%	1.3%
· Ajustes P.Vasco y Navarra	279	258	324	358	312	-7.6%	25.6%	10.4%	-12.6%
· Restantes ingresos	83 113	89 446	98 057	102 897	87 452	7.6%	9.6%	4.9%	-15.0%
(3) Ejercicio corriente	85 953	92 924	101 896	107 493	92 455	8.1%	9.7%	5.5%	-14.0%
· Entes significativos	3 985	4 621	5 008	5 752	6 235	16.0%	8.4%	14.8%	8.4%
· Comunidades Autónomas	1 829	2 381	2 662	3 008	3 505	30.2%	11.8%	13.0%	16.5%
· Seguridad Social	2 156	1 982	2 022	2 386	2 418	-8.1%	2.0%	18.0%	1.3%
· Ajustes P.Vasco y Navarra	279	258	324	358	312	-7.6%	25.6%	10.4%	-12.6%
· Restantes ingresos	81 968	88 303	96 887	101 742	86 220	7.7%	9.7%	5.0%	-15.3%
* Contraído simultaneo	79 550	86 212	95 691	100 720	85 005	8.4%	11.0%	5.3%	-15.6%
· Entes significativos	551	646	1 455	1 865	2 271	17.1%	125.4%	28.2%	21.7%
· Comunidades Autónomas	551	646	1 455	1 865	2 271	17.1%	125.4%	28.2%	21.7%
· Seguridad Social	0	0	0	0	0	---	---	---	---
· Restantes ingresos	78 999	85 567	94 236	98 854	82 734	8.3%	10.1%	4.9%	-16.3%
* Contraído previo	6 403	6 711	6 204	6 774	7 450	4.8%	-7.6%	9.2%	10.0%
· Entes significativos	3 713	3 975	3 553	3 886	3 964	7.1%	-10.6%	9.4%	2.0%
· Comunidades Autónomas	1 278	1 735	1 207	1 142	1 233	35.8%	-30.5%	-5.3%	8.0%
· Seguridad Social	2 156	1 982	2 022	2 386	2 418	-8.1%	2.0%	18.0%	1.3%
· Ajustes P.Vasco y Navarra	279	258	324	358	312	-7.6%	25.6%	10.4%	-12.6%
· Restantes ingresos	2 690	2 736	2 651	2 888	3 486	1.7%	-3.1%	8.9%	20.7%
(4) Ejercicios cerrados (C. Previo)	1 605	2 292	1 222	1 814	1 670	42.8%	-46.7%	48.5%	-7.9%
· Entes significativos	181	1 149	53	659	438	535.2%	-95.4%	1154.7%	-33.6%
· Comunidades Autónomas	181	637	53	659	438	252.3%	-91.8%	1154.7%	-33.6%
· Seguridad Social	0	512	0	0	0	---	-100.0%	---	---
· Restantes ingresos	1 425	1 143	1 170	1 155	1 232	-19.7%	2.3%	-1.3%	6.7%
Derechos ptes de cobro ej. cte (M.)	4 054	3 720	4 187	4 286	5 337	-8.3%	12.6%	2.4%	24.5%
· Entes significativos	706	61	330	439	458	-91.4%	441.3%	33.0%	4.3%
· Comunidades Autónomas	706	61	330	439	458	-91.4%	441.3%	33.0%	4.3%
· Seguridad Social	0	0	0	0	0	---	---	---	---
· Restantes derechos	3 348	3 659	3 857	3 847	4 879	9.3%	5.4%	-0.3%	26.8%

FUENTES: EEFF- Recaudación líquida y Cuenta de los Tributos Estatales.

La evolución de los derechos viene afectada por las causas citadas para la recaudación en cuanto a los cambios normativos, ingresos de privatizaciones o cesión de impuestos a las CC.AA.. Además se ha considerado conveniente presentar separadamente el efecto de los ingresos atípicos asociados a las retenciones de trabajo de las AA.PP., ya que éstas reconocen los derechos devengados del año aún cuando no se produzca su ingreso.

En los apartados anteriores de este informe se ha analizado la evolución de la recaudación bruta y líquida. A continuación se hace referencia con mayor detalle a la evolución de los ingresos de contraído previo y los derechos pendientes de cobro, magnitudes ambas del Estado, tanto para el ejercicio corriente como para ejercicios cerrados, en especial, los obtenidos una vez eliminados los procedentes de las AA.PP. (Entes significativos).

En el Cuadro 26.1 se recogen los datos de derechos e ingresos del Estado, así como la incidencia que las retenciones de trabajo de las AAPP tienen sobre las tasas.

26.1 RECAUDACION DE CONTRAIDO PREVIO

Los **ingresos de contraído previo** han ascendido en 2002 a **9 120 M. €**, con una tasa de variación del **6.2%** respecto al año anterior, representando el **6.0%** del total de la recaudación bruta. Estas tasas no son significativas al estar influidas por los ingresos de las AA.PP. (Seguridad Social y Comunidades Autónomas), además de los ajustes del País Vasco y Navarra, que en 2002 concentran el 48.3% de la recaudación de contraído. Eliminando los ingresos citados en la recaudación de contraído previo, la tasa de variación respecto a 2001 pasaría a ser del **16.7%** y el porcentaje de participación en la recaudación bruta total (sin Entes) se reduciría en casi tres puntos, pasando al **3.2%**. En el cuadro 26.2 se muestran los datos para el período 1998-2002, desglosando entre ejercicio corriente y ejercicios cerrados.

CUADRO 26.2.- EVOLUCIÓN DE LA RECAUDACIÓN DE CONTRAIDO PREVIO

	1998	1999	2000	2001	2002	Tasas de variación			
						99/98	00/99	01/00	02/01
Ejercicio corriente (M.)	6 403	6 711	6 204	6 774	7 450	4.8%	-7.6%	9.2%	10.0%
<i>Entes significativos</i>	3 713	3 975	3 553	3 886	3 964	7.1%	-10.6%	9.4%	2.0%
· Comunidades Autónomas	1 278	1 735	1 207	1 142	1 233	35.8%	-30.5%	-5.3%	8.0%
· Seguridad Social	2 156	1 982	2 022	2 386	2 418	-8.1%	2.0%	18.0%	1.3%
· Ajustes País Vasco y Navarra	279	258	324	358	312	-7.6%	25.6%	10.4%	-12.6%
<i>Restantes ingresos</i>	2 690	2 736	2 651	2 888	3 486	1.7%	-3.1%	8.9%	20.7%
Ejercicios cerrados (M.)	1 605	2 292	1 222	1 814	1 670	42.8%	-46.7%	48.5%	-7.9%
<i>Entes significativos</i>	181	1 149	53	659	438	535.2%	-95.4%	1154.7%	-33.6%
· Comunidades Autónomas	181	637	53	659	438	252.3%	-91.8%	1154.7%	-33.6%
· Seguridad Social	0	512	0	0	0	---	-100.0%	---	---
<i>Restantes ingresos</i>	1 425	1 143	1 170	1 155	1 232	-19.7%	2.3%	-1.3%	6.7%
Total ingresos (M.)	8 009	9 003	7 426	8 588	9 120	12.4%	-17.5%	15.6%	6.2%
<i>Entes significativos</i>	3 894	5 124	3 606	4 545	4 402	31.6%	-29.6%	26.1%	-3.2%
· Comunidades Autónomas	1 458	2 372	1 259	1 802	1 671	62.7%	-46.9%	43.1%	-7.2%
· Seguridad Social	2 156	2 494	2 022	2 386	2 418	15.6%	-18.9%	18.0%	1.3%
· Ajustes País Vasco y Navarra	279	258	324	358	312	-7.6%	25.6%	10.4%	-12.6%
<i>Restantes ingresos</i>	4 115	3 879	3 820	4 043	4 719	-5.7%	-1.5%	5.8%	16.7%

FUENTES: Cuenta de los Tributos Estatales.

En el ejercicio 2002 el **81.7%** de los ingresos de contraído previo proceden de **ejercicio corriente**, 2.8 puntos más que en 2001, no significativo por la erraticidad que presentan los ingresos de las AA.PP.. Eliminados éstos, el porcentaje anterior pasa al 73.9%, 2.5 puntos más que en 2001. El mayor porcentaje de ingresos de ejercicio corriente frente a cerrados pone de manifiesto que la mayor parte de estos ingresos se realizan en período voluntario, aún cuando no puede afirmarse que sean conceptos equivalentes.

La participación de este tipo de ingresos sobre el total recaudación bruta ha oscilado en el período 1998-2002 entre 7.4% de 1999 y el 5.6% del año 2000. Eliminando los procedentes de AA.PP. y ajustes con Haciendas Forales, en la recaudación de contraído previo y en la recaudación bruta total, el porcentaje de participación oscila entre el 3.7% de 1998 y el 3.0% de 2000 y 2001.

La recaudación procedente de AA.PP. y Haciendas Forales, desglosada por impuestos, es la que se muestra en el cuadro 26.3. En el período 1998-2002, la mayor parte de estos ingresos proceden de IRPF, en concreto retenciones de trabajo personal.

CUADRO 26.3.- EVOLUCIÓN DE LA RECAUDACION DE CONTRAIDO PREVIO PROCEDENTE DE AA. PP. Y HACIENDAS FORALES POR CONCEPTOS

	1998	1999	2000	2001	2002	Tasas de variación			
						99/98	00/99	01/00	02/01
Ejercicio corriente (M.)	3 713	3 975	3 553	3 886	3 964	7.1%	-10.6%	9.4%	2.0%
I.R.P.F.	3 434	3 717	3 229	3 528	3 652	8.3%	-13.1%	9.3%	3.5%
I.V.A.	61	0	41	81	37	-100.0%	---	98.4%	-55.0%
II.EE.	218	258	283	276	276	18.3%	9.7%	-2.4%	-0.2%
Ejercicios cerrados (M.)	181	1 149	53	659	438	535.2%	-95.4%	1154.7%	-33.6%
I.R.P.F.	181	1 149	53	659	438	535.2%	-95.4%	1154.7%	-33.6%
I.V.A.	0	0	0	0	0	---	---	---	---
II.EE.	0	0	0	0	0	---	---	---	---
Total Recaudación (M.)	3 894	5 124	3 606	4 545	4 402	31.6%	-29.6%	26.1%	-3.2%
I.R.P.F.	3 615	4 866	3 282	4 188	4 089	34.6%	-32.6%	27.6%	-2.4%
I.V.A.	61	0	41	81	37	-100.0%	---	98.4%	-55.0%
II.EE.	218	258	283	276	276	18.3%	9.7%	-2.4%	-0.2%

FUENTES: Cuenta de los Tributos Estatales.

El cuadro 26.4 recoge los datos de ingresos por contraído previo, con detalle de ejercicio corriente y ejercicios cerrados, por figuras impositivas y, dentro de éstas, desglosando actas y resto de liquidaciones.

El impuesto que concentra mayor porcentaje de participación en **ejercicio corriente** es el IVA (37.7%), seguido de IRPF (26.1%), IS (18.6%) y Capítulo III (15,1%). Este último muestra una tasa respecto de 2001 del 94.3%, debido fundamentalmente al incremento del ingreso de la tasa de reserva del dominio público radioeléctrico (213 M. € en 2002 frente a 1.6 M. € en 2001). Por lo que se refiere a **ejercicios cerrados** es el IRPF el que concentra mayor porcentaje de recaudación (38.9%), seguido de IVA (24.4%), IS (19.3%) y Capítulo III (15.4%).

En el ejercicio corriente **la recaudación procedente de actas** supone un **21.9%** del total de ingresos por contraído previo (inferior en tres puntos al porcentaje de 2001). En ejercicios cerrados las actas representan el **29.4%** (en línea con la situación del año anterior).

En el **Impuesto sobre la Renta de las Personas Físicas** las actas suponen el 17.1% de la recaudación por contraído previo de ejercicio corriente (17.9% en 2001) y un 21.1% de ejercicios cerrados. El resto de liquidaciones proceden en su mayor parte de Retenciones de trabajo personal, tanto en ejercicio corriente como en ejercicios cerrados.

En el **Impuesto sobre Sociedades** la participación de los ingresos por actas en la recaudación por contraído previo de ejercicio corriente es del 54.6% (62.5% en 2001) y en la de ejercicios cerrados del 72.5% (69.2% en 2001). El resto de liquidaciones son debidas fundamentalmente a IS-Declaración anual y al IS a cuenta tanto en corriente como en cerrados.

CUADRO 26.4.- EVOLUCIÓN DE LA RECAUDACIÓN DE CONTRAIDO PREVIO SIN AA.PP. NI HACIENDAS FORALES PARA LOS PRINCIPALES CONCEPTOS IMPOSITIVOS

	1998	1999	2000	2001	2002	Tasas de variación				
						99/98	00/99	01/00	02/01	
Ejercicio corriente (M.)										
I.R.P.F.	1 021	913	825	890	910	-10.6%	-9.7%	8.0%	2.2%	
· Actas	218	202	173	160	155	-7.0%	-14.7%	-7.4%	-2.8%	
· Resto	804	711	652	731	755	-11.6%	-8.2%	12.1%	3.3%	
I.Sociedades	537	618	538	579	648	15.1%	-12.9%	7.6%	11.8%	
· Actas	370	344	317	362	354	-7.1%	-7.7%	14.1%	-2.4%	
· Resto	167	274	221	217	294	64.4%	-19.4%	-1.8%	35.6%	
I.V.A.	865	909	1 004	1 091	1 313	5.1%	10.4%	8.7%	20.3%	
· Actas	89	126	161	188	247	41.2%	27.4%	16.9%	31.5%	
· Resto	776	783	843	903	1 066	0.9%	7.7%	7.1%	18.0%	
II.EE.	21	41	28	32	44	98.7%	-32.7%	13.3%	38.8%	
· Actas	7	23	11	8	6	254.5%	-51.3%	-30.4%	-22.1%	
· Resto	14	18	16	24	38	26.6%	-8.7%	43.6%	59.2%	
Capítulo III	231	233	233	270	525	1.1%	0.0%	15.9%	94.3%	
· Actas	0	0	0	0	0	---	---	---	---	
· Resto	231	233	233	270	525	1.1%	0.0%	15.9%	94.3%	
Resto Cap. I+II	15	21	23	25	47	37.4%	9.6%	8.4%	86.1%	
· Actas	1	10	1	1	1	1600.0%	-88.2%	7.0%	-13.8%	
· Resto	15	11	22	24	46	-26.2%	101.2%	8.5%	91.5%	
Total conceptos	2 690	2 736	2 651	2 888	3 486	1.7%	-3.1%	8.9%	20.7%	
· Actas	684	706	663	719	763	3.2%	-6.1%	8.4%	6.1%	
· Resto	2 006	2 030	1 988	2 169	2 723	1.2%	-2.1%	9.1%	25.6%	
Ejercicios cerrados (M.)										
I.R.P.F.	590	438	472	419	479	-25.7%	7.8%	-11.2%	14.3%	
· Actas	176	117	104	93	101	-33.4%	-11.2%	-10.5%	8.1%	
· Resto	413	321	368	326	378	-22.4%	14.7%	-11.4%	16.1%	
I.Sociedades	217	177	191	210	237	-18.3%	7.8%	10.2%	13.0%	
· Actas	158	118	145	145	172	-25.2%	23.4%	0.0%	18.3%	
· Resto	59	59	45	65	65	-0.1%	-23.4%	42.9%	0.9%	
I.V.A.	282	247	274	294	301	-12.2%	11.0%	7.3%	2.4%	
· Actas	58	54	82	87	80	-5.9%	51.3%	5.7%	-8.0%	
· Resto	224	193	192	208	221	-13.9%	-0.4%	8.0%	6.7%	
II.EE.	86	73	17	13	12	-14.7%	-76.4%	-23.2%	-10.0%	
· Actas	4	4	11	9	8	0.0%	157.1%	-17.3%	-10.7%	
· Resto	82	69	7	4	4	-15.5%	-90.6%	-33.1%	-8.6%	
Capítulo III	238	198	199	209	189	-17.0%	0.6%	5.1%	-9.4%	
· Actas	0	0	0	0	0	---	---	---	---	
· Resto	238	198	199	209	189	-17.0%	0.6%	5.1%	-9.4%	
Resto Cap. I+II	13	11	16	9	13	-17.5%	47.3%	-42.4%	46.6%	
· Actas	2	2	2	1	2	-25.0%	0.0%	-27.3%	19.8%	
· Resto	11	9	14	8	12	-15.8%	56.9%	-44.3%	51.1%	
Total conceptos	1 425	1 143	1 170	1 155	1 232	-19.7%	2.3%	-1.3%	6.7%	
· Actas	398	295	345	336	362	-25.8%	16.9%	-2.7%	7.9%	
· Resto	1 027	848	825	819	870	-17.4%	-2.8%	-0.7%	6.2%	
Total Recaudación (M.)										
I.R.P.F.	1 611	1 351	1 297	1 310	1 389	-16.1%	-4.0%	1.0%	6.1%	
· Actas	394	320	277	253	256	-18.8%	-13.4%	-8.6%	1.2%	
· Resto	1 217	1 031	1 020	1 056	1 133	-15.3%	-1.1%	3.6%	7.3%	
I.Sociedades	754	795	729	789	885	5.5%	-8.3%	8.3%	12.1%	
· Actas	528	462	463	508	526	-12.5%	0.2%	9.7%	3.6%	
· Resto	226	333	266	282	359	47.5%	-20.1%	5.8%	27.6%	
I.V.A.	1 147	1 156	1 278	1 386	1 614	0.8%	10.5%	8.4%	16.5%	
· Actas	147	181	243	275	327	22.7%	34.6%	13.1%	19.0%	
· Resto	999	976	1 035	1 111	1 287	-2.4%	6.1%	7.3%	15.9%	
II.EE.	107	115	45	45	56	7.5%	-60.6%	-0.7%	24.4%	
· Actas	11	28	22	17	14	155.6%	-19.6%	-24.0%	-16.0%	
· Resto	96	87	23	28	42	-9.2%	-73.6%	21.9%	48.7%	
Capítulo III	469	431	432	479	714	-8.1%	0.3%	10.9%	49.0%	
· Actas	0	0	0	0	0	---	---	---	---	
· Resto	469	431	432	479	714	-8.1%	0.3%	10.9%	49.0%	
Resto Cap. I+II	28	32	39	34	60	12.0%	22.3%	-12.1%	75.4%	
· Actas	3	12	3	3	3	300.0%	-75.0%	-13.3%	3.8%	
· Resto	25	20	36	32	57	-22.0%	81.3%	-12.0%	81.3%	
Total conceptos	4 115	3 879	3 820	4 043	4 719	-5.7%	-1.5%	5.8%	16.7%	
· Actas	1 082	1 001	1 008	1 055	1 125	-7.5%	0.7%	4.7%	6.7%	
· Resto	3 032	2 878	2 812	2 988	3 593	-5.1%	-2.3%	6.2%	20.3%	

FUENTES: Cuenta de los Tributos Estatales.



La recaudación por actas en el **Impuesto sobre el Valor Añadido** supone un 18.8% del total de contraído previo del ejercicio corriente (17.2% en 2001) y un 26.5% de la de ejercicios cerrados (29.5% en 2001). En el resto de liquidaciones el concepto más significativo es I.V.A.- Régimen general, en corriente y en cerrados.

En **Impuestos Especiales**, aunque menos significativos, las actas suponen el 14.1% de corriente y el 66.7% de cerrados.

En el **Capítulo III** la totalidad de los ingresos proceden del resto liquidaciones, fundamentalmente de la tasa de reserva de dominio público radioeléctrico en corriente y recargo de apremio, intereses de demora y sanciones tanto en corriente como en cerrado.

CUADRO 26.5.- EVOLUCIÓN DE LA RECAUDACIÓN DE CONTRAÍDO PREVIO (SIN AA.PP. NI HACIENDAS FORALES) POR DELEGACIONES ESPECIALES DE LA A.E.AT..

	1 998	1999	2000	2001	2002	Tasas de variación			
						99/98	00/99	01/00	02/01
<i>Ejercicio corriente (M.)</i>									
Total Delegaciones Especiales	2 690	2 736	2 651	2 888	3 486	1.7%	-3.1%	8.9%	20.7%
· Andalucía	287	361	303	374	459	26.0%	-16.1%	23.4%	22.8%
· Aragón	55	64	121	95	125	16.3%	87.9%	-21.3%	31.2%
· Asturias	72	69	95	64	67	-4.2%	38.7%	-32.4%	4.3%
· Baleares	56	61	68	60	57	9.7%	10.8%	-11.0%	-5.5%
· Canarias	42	49	41	47	41	15.7%	-16.0%	16.0%	-13.0%
· Cantabria	37	31	31	35	49	-16.3%	2.0%	12.1%	39.4%
· Castilla y León	103	103	88	121	119	0.6%	-15.2%	37.6%	-1.1%
· Castilla - La Mancha	43	43	47	58	61	1.4%	8.3%	23.7%	4.3%
· Cataluña	595	592	650	596	892	-0.5%	9.7%	-8.3%	49.6%
· Extremadura	29	28	29	36	41	-6.1%	6.5%	22.2%	14.1%
· Galicia	134	132	126	136	225	-1.8%	-4.1%	7.8%	65.0%
· Madrid	973	815	795	948	978	-16.2%	-2.5%	19.3%	3.1%
· Murcia	45	39	48	57	67	-13.3%	21.5%	20.5%	17.7%
· Navarra	13	8	5	7	6	-36.4%	-42.9%	40.2%	-14.9%
· País Vasco	10	129	11	19	14	1166.7%	-91.2%	63.6%	-23.5%
· La Rioja	14	14	15	20	27	4.3%	4.2%	31.3%	38.1%
· Valencia	183	197	179	215	259	7.9%	-9.4%	20.4%	20.5%
<i>Ejercicios cerrados (M.)</i>									
Total Delegaciones Especiales	1 425	1 143	1 170	1 155	1 232	-19.7%	2.3%	-1.2%	6.7%
· Andalucía	183	165	180	185	199	-9.5%	9.1%	2.9%	7.3%
· Aragón	35	33	26	41	40	-6.9%	-18.8%	56.1%	-3.4%
· Asturias	31	26	25	21	21	-16.0%	-2.3%	-17.6%	1.5%
· Baleares	23	21	19	26	32	-10.3%	-11.4%	39.3%	24.1%
· Canarias	42	37	32	28	27	-12.8%	-13.1%	-10.8%	-5.3%
· Cantabria	11	9	66	9	12	-16.7%	634.4%	-86.9%	39.5%
· Castilla y León	47	52	43	55	33	10.2%	-17.4%	28.9%	-40.9%
· Castilla - La Mancha	40	33	20	32	24	-19.4%	-37.2%	55.7%	-23.3%
· Cataluña	291	270	223	269	280	-7.2%	-17.4%	20.5%	4.1%
· Extremadura	10	10	9	13	10	0.0%	-6.3%	43.1%	-22.8%
· Galicia	45	36	51	36	38	-18.9%	39.9%	-29.5%	6.5%
· Madrid	544	331	371	309	377	-39.1%	12.0%	-16.6%	21.8%
· Murcia	21	17	22	22	22	-17.1%	27.6%	0.2%	0.2%
· Navarra	8	14	1	1	0	84.6%	-91.7%	-12.8%	-60.6%
· País Vasco	6	7	4	4	4	20.0%	-41.7%	-10.9%	14.4%
· La Rioja	6	9	7	7	5	50.0%	-26.7%	11.9%	-29.7%
· Valencia	83	74	70	97	108	-10.9%	-4.9%	37.4%	11.5%
<i>Total Recaudación (M.)</i>									
Total Delegaciones Especiales	4 115	3 879	3 820	4 043	4 719	-5.7%	-1.5%	5.8%	16.7%
· Andalucía	469	527	483	559	658	12.2%	-8.2%	15.7%	17.7%
· Aragón	90	97	147	136	164	7.3%	52.1%	-7.4%	20.7%
· Asturias	102	94	120	85	88	-7.7%	27.5%	-29.3%	3.6%
· Baleares	79	82	87	86	89	3.8%	5.1%	-0.2%	3.4%
· Canarias	84	85	73	76	68	1.4%	-14.8%	4.3%	-10.1%
· Cantabria	48	40	97	44	61	-16.4%	145.3%	-55.0%	39.5%
· Castilla y León	150	155	130	176	152	3.6%	-15.9%	34.7%	-13.6%
· Castilla - La Mancha	83	76	67	90	85	-8.7%	-11.2%	33.4%	-5.4%
· Cataluña	886	862	873	865	1 171	-2.7%	1.3%	-0.9%	35.5%
· Extremadura	39	37	38	49	51	-4.6%	3.2%	27.1%	4.3%
· Galicia	179	168	177	172	262	-6.1%	5.4%	-2.9%	52.9%
· Madrid	1 517	1 147	1 166	1 258	1 355	-24.4%	1.7%	7.9%	7.7%
· Murcia	66	57	70	80	90	-14.5%	23.4%	14.1%	12.8%
· Navarra	21	23	6	8	6	8.6%	-73.7%	29.6%	-21.1%
· País Vasco	16	136	16	22	19	742.0%	-88.6%	43.5%	-17.2%
· La Rioja	20	23	22	27	32	18.2%	-7.7%	25.3%	19.6%
· Valencia	266	271	249	312	367	2.1%	-8.2%	25.2%	17.7%

FUENTES: Cuenta de los Tributos Estatales.

En el cuadro 26.5 se muestra la recaudación por contraído previo desglosada por **Delegaciones Especiales** distinguiendo entre ejercicio corriente y ejercicios cerrados. Los ingresos de ejercicio corriente presentan un incremento respecto año anterior del 20.7% debido a que, salvo cinco Delegaciones, todas presentan tasas positivas, destacando las elevadas tasas de Galicia, Cataluña, La Rioja, Cantabria, Aragón, Andalucía y Valencia que concentran el 58.4% de la recaudación y presentan tasas superiores al 20.5%

Por lo que se refiere a los ingresos de contraído previo procedentes de ejercicios cerrados realizados en 2002 presentan una tasa del 6.7%. El comportamiento de las Delegaciones es muy dispar, diez presentan tasas positivas oscilando entre el 0,2% de Murcia y el 39.5% de Cantabria. Madrid que representa el 30.6% de la recaudación tiene una tasa del 21.8% influida por la mala tasa del año anterior (-16.6%).

26.2 DERECHOS PENDIENTES DE COBRO

Los **derechos pendientes de cobro** totales ascienden a **17 180 M. €** con una tasa de variación del **11.0%** respecto al año anterior. Considerando el período 1998-2002 y eliminando los correspondientes a las Comunidades Autónomas y a la Seguridad Social, los derechos pendientes de cobro presentan el desglose recogido en el Cuadro 26.6.

CUADRO 26.6.- EVOLUCIÓN DE LOS DERECHOS PENDIENTES A FIN DE EJERCICIO

	1998	1999	2000	2001	2002	Tasas de variación				
						98/97	99/98	00/99	01/00	02/01
Ejercicio corriente (M.)	4 054	3 720	4 187	4 286	5 337	-8.5%	-8.3%	12.6%	2.4%	24.5%
<i>Entes significativos</i>	706	61	330	439	458	63.2%	-91.4%	441.3%	33.0%	4.3%
· Comunidades Autónomas	706	61	330	439	458	63.2%	-91.4%	441.3%	33.0%	4.3%
· Seguridad Social	0	0	0	0	0	---	---	---	---	---
<i>Restantes derechos</i>	3 348	3 659	3 857	3 847	4 879	-16.3%	9.3%	5.4%	-0.3%	26.8%
Ejercicios cerrados (M.)	9 646	9 924	10 820	11 188	11 843	15.2%	2.9%	9.0%	3.4%	5.9%
<i>Entes significativos</i>	763	321	329	0	2	49.2%	-58.0%	2.6%	-100.0%	---
· Comunidades Autónomas	252	321	329	0	2	---	27.4%	2.6%	-100.0%	---
· Seguridad Social	512	0	0	0	0	0.0%	-100.0%	---	---	---
<i>Restantes derechos</i>	8 883	9 604	10 491	11 188	11 841	13.0%	8.1%	9.2%	6.6%	5.8%
Total pendiente a 31-12 (M.)	13 701	13 644	15 007	15 474	17 180	7.0%	-0.4%	10.0%	3.1%	11.0%
<i>Entes significativos</i>	1 469	382	659	439	460	55.6%	-74.0%	72.8%	-33.4%	4.7%
· Comunidades Autónomas	958	382	659	439	460	121.4%	-60.1%	72.8%	-33.4%	4.7%
· Seguridad Social	512	0	0	0	0	0.0%	-100.0%	---	---	---
<i>Restantes derechos</i>	12 231	13 262	14 348	15 034	16 720	3.1%	8.4%	8.2%	4.8%	11.2%

FUENTES: Cuenta de los Tributos Estatales.

En **ejercicio corriente** los derechos pendientes sin Entes significativos presentan una tasa del 26.8% que rompe con la tendencia descendente y en algunos casos negativa de años anteriores. En **cerrados** la tasa sigue cayendo aunque de forma poco significativa.

En el cuadro 26.7 se recogen los datos de los derechos pendientes, con detalle de ejercicio corriente y ejercicios cerrados, por figuras impositivas y dentro de estas por actas y resto liquidaciones.

En el cuadro 26.8 se muestran los derechos pendientes a fin de un año por Delegaciones Especiales, desglosados en ejercicio corriente y ejercicios cerrados.

**CUADRO 26.7.- EVOLUCIÓN DE LOS DERECHOS PENDIENTES A FIN DE EJERCICIO (SIN AA.PP. NI HACIENDAS FORALES)
PARA LOS PRINCIPALES CONCEPTOS IMPOSITIVOS**

	1998	1999	2000	2001	2002	Tasas de variación			
						99/98	00/99	01/00	02/01
Ejercicio corriente (M.)									
I.R.P.F.	854	897	635	829	986	5.0%	-29.2%	30.5%	18.8%
· Actas	429	458	402	370	430	6.8%	-12.2%	-7.9%	16.1%
· Resto	426	439	233	459	556	3.1%	-46.8%	96.7%	21.0%
I.Sociedades	994	1 113	1 242	1 199	1 398	12.0%	11.6%	-3.5%	16.7%
· Actas	924	1 014	1 116	1 045	1 231	9.8%	10.0%	-6.3%	17.8%
· Resto	70	99	126	154	167	40.9%	27.5%	22.1%	8.7%
I.V.A.	871	975	1 099	1 193	1 536	11.9%	12.8%	8.6%	28.8%
· Actas	560	643	678	805	1 057	14.9%	5.4%	18.8%	31.2%
· Resto	311	332	421	388	480	6.7%	27.1%	-8.0%	23.7%
II.EE.	128	123	87	110	90	-4.5%	-29.2%	26.5%	-18.0%
· Actas	56	115	74	87	75	105.4%	-35.6%	17.4%	-13.7%
· Resto	72	8	13	23	15	-89.3%	66.3%	79.0%	-34.4%
Capítulo III	494	533	556	496	739	7.8%	4.4%	-10.8%	49.0%
· Actas	0	0	0	0	0	-----	-----	-----	-----
· Resto	494	533	556	496	739	7.8%	4.4%	-10.8%	49.0%
Resto Cap. I+II	7	19	238	20	130	183.1%	1135.0%	-91.6%	553.1%
· Actas	5	4	3	2	2	-33.3%	-16.7%	-38.8%	7.8%
· Resto	1	16	235	18	128	1018.0%	1399.8%	-92.3%	608.5%
Total conceptos	3 348	3 659	3 857	3 847	4 879	9.3%	5.4%	-0.3%	26.8%
· Actas	1 974	2 233	2 272	2 309	2 795	13.1%	1.7%	1.6%	21.0%
· Resto	1 375	1 425	1 585	1 538	2 084	3.7%	11.2%	-3.0%	35.6%
Ejercicios cerrados (M.)									
I.R.P.F.	3 272	3 126	3 196	3 255	3 205	-4.5%	2.2%	1.8%	-1.5%
· Actas	2 193	2 047	2 132	2 230	2 268	-6.7%	4.2%	4.6%	1.7%
· Resto	1 080	1 080	1 064	1 025	937	0.0%	-1.5%	-3.6%	-8.6%
I.Sociedades	2 276	2 861	3 354	3 927	4 456	25.7%	17.3%	17.1%	13.5%
· Actas	2 154	2 721	3 202	3 760	4 268	26.3%	17.6%	17.4%	13.5%
· Resto	122	139	153	167	187	14.3%	9.7%	9.5%	12.0%
I.V.A.	1 916	2 104	2 306	2 373	2 626	9.8%	9.6%	2.9%	10.7%
· Actas	1 057	1 268	1 493	1 576	1 835	20.0%	17.7%	5.6%	16.4%
· Resto	860	836	813	797	791	-2.7%	-2.8%	-2.0%	-0.7%
II.EE.	170	212	287	312	309	24.4%	35.5%	8.6%	-1.1%
· Actas	126	171	245	259	257	35.3%	43.3%	5.9%	-0.9%
· Resto	44	41	43	53	52	-6.6%	3.3%	24.3%	-1.9%
Capítulo III	1 019	1 092	1 165	1 178	1 130	7.1%	6.7%	1.1%	-4.1%
· Actas	0	0	0	0	0	-----	-----	-----	-----
· Resto	1 019	1 092	1 165	1 178	1 130	7.1%	6.7%	1.1%	-4.1%
Resto Cap. I+II	229	209	183	142	116	-8.9%	-12.4%	-22.4%	-18.1%
· Actas	34	36	34	33	22	7.1%	-5.0%	-5.2%	-32.2%
· Resto	195	173	148	109	94	-11.6%	-14.0%	-26.4%	-13.9%
Total conceptos	8 883	9 604	10 491	11 188	11 841	8.1%	9.2%	6.6%	5.8%
· Actas	5 563	6 243	7 105	7 858	8 649	12.2%	13.8%	10.6%	10.1%
· Resto	3 320	3 361	3 386	3 330	3 192	1.2%	0.7%	-1.7%	-4.1%
Total Derechos Pendientes (M.)									
I.R.P.F.	4 127	4 023	3 831	4 084	4 190	-2.5%	-4.8%	6.6%	2.6%
· Actas	2 621	2 505	2 534	2 600	2 698	-4.5%	1.2%	2.6%	3.7%
· Resto	1 505	1 518	1 297	1 484	1 493	0.9%	-14.6%	14.4%	0.6%
I.Sociedades	3 270	3 974	4 596	5 126	5 854	21.5%	15.7%	11.5%	14.2%
· Actas	3 078	3 735	4 317	4 805	5 499	21.4%	15.6%	11.3%	14.5%
· Resto *	192	238	279	321	355	24.0%	17.1%	15.2%	10.4%
I.V.A.	2 787	3 079	3 405	3 567	4 162	10.5%	10.6%	4.8%	16.7%
· Actas	1 617	1 911	2 170	2 382	2 892	18.2%	13.6%	9.8%	21.4%
· Resto	1 171	1 168	1 235	1 185	1 271	-0.2%	5.7%	-4.0%	7.3%
II.EE.	299	335	374	422	399	12.0%	11.8%	12.7%	-5.5%
· Actas	182	286	319	346	331	56.8%	11.6%	8.5%	-4.1%
· Resto	117	49	55	76	67	-57.9%	13.2%	36.9%	-11.7%
Capítulo III	1 513	1 624	1 721	1 674	1 869	7.3%	5.9%	-2.7%	11.6%
· Actas	0	0	0	0	0	-----	-----	-----	-----
· Resto	1 513	1 624	1 721	1 674	1 869	7.3%	5.9%	-2.7%	11.6%
Resto Cap. I+II	236	228	421	162	246	-3.4%	84.6%	-61.5%	52.2%
· Actas	39	40	37	34	24	1.5%	-6.0%	-7.8%	-30.2%
· Resto	197	188	383	127	222	-4.3%	103.7%	-66.8%	74.4%
Total conceptos	12 231	13 262	14 348	15 034	16 720	8.4%	8.2%	4.8%	11.2%
· Actas	7 537	8 476	9 377	10 167	11 444	12.5%	10.6%	8.4%	12.6%
· Resto	4 694	4 786	4 971	4 867	5 276	1.9%	3.9%	-2.1%	8.4%

FUENTES: Cuenta de los Tributos Estatales.

En concreto y para el año 2002 el 60.1% del pendiente corresponde a IRPF e IS, concentrándose el 68.4 en actas. Por Delegaciones Especiales el 58.9% se encuentra en Madrid y Cataluña, ambas con tasa positiva respecto del año anterior. Atendiendo al ejercicio de procedencia pueden destacarse:



A) Ejercicio corriente:

- Los 4 879 M. € representan el 5.3% de los derechos reconocidos en el año y el 29.2% de los pendientes totales (sin considerar Entes significativos).
- Su tasa respecto del año anterior es del 26.8% frente al -0.3% de 2001 respecto a 2000, influida en gran medida por la Delegación de Madrid, que concentrando el 32.4% del total presenta una tasa del 28.9%, y por la Delegación Especial del País Vasco con tasa del 946.1% debido a dos actas del ISS por un importe de 287 M. €. Las elevadas tasas de Navarra y Cantabria son debidas fundamentalmente a actas del ISS, muy superiores a las de 2001. Existen siete Delegaciones que presentan tasa negativa.
- Por figuras, el 20.2% procede de IRPF, el 28.7% de IS y el 31.5% de IVA.
- Por tipo de liquidación, las actas tienen una participación del 57.3%.

B) Ejercicios cerrados:

- Los 11 841 M. € representan el 70.8% de los pendientes totales (eliminando los Entes significativos).
- Su tasa respecto del año anterior es del 5.8%.
- Por figuras, el 27.1% procede de IRPF, el 37.6% de IS y el 22.2% de IVA.
- Por tipo de liquidación, las actas tienen una participación del 73.0%.
- Trece Especiales tienen tasa positiva, destacando las tasas del País Vasco (43.7%) y de Canarias (24.3%).

**CUADRO 26.8.- EVOLUCIÓN DE LOS DERECHOS PENDIENTES
POR DELEGACIONES ESPECIALES DE LA A.E.A.T. (SIN AA.PP. NI HACIENDAS FORALES)**

	1998	1999	2000	2001	2002	Tasas de variación				
						99/98	00/99	01/00	02/01	
<i>Ejercicio corriente (M.)</i>										
Total Delegaciones Especiales	3 348	3 659	3 857	3 847	4 879	9.3%	5.4%	-0.3%	26.8%	
· Andalucía	396	429	511	515	624	8.2%	19.2%	0.8%	21.1%	
· Aragón	75	70	75	65	77	-7.2%	7.7%	-13.1%	17.9%	
· Asturias	59	80	53	55	57	35.7%	-33.8%	4.0%	4.4%	
· Baleares	65	86	95	108	109	32.4%	10.6%	13.3%	1.1%	
· Canarias	73	78	61	122	106	6.6%	-20.9%	98.7%	-12.7%	
· Cantabria	29	132	29	39	71	349.7%	-77.8%	33.0%	81.9%	
· Castilla y León	116	101	150	136	119	-12.9%	48.8%	-9.5%	-12.4%	
· Castilla - La Mancha	72	57	69	80	69	-21.0%	22.3%	16.2%	-13.9%	
· Cataluña	769	861	870	895	1 064	12.0%	1.0%	3.0%	18.8%	
· Extremadura	26	36	32	36	41	36.7%	-11.6%	12.7%	13.8%	
· Galicia	150	139	147	128	178	-7.3%	5.2%	-12.4%	39.0%	
· Madrid	1 118	1 101	1 326	1 228	1 583	-1.5%	20.5%	-7.4%	28.9%	
· Murcia	61	73	75	68	80	20.8%	1.6%	-8.8%	17.1%	
· Navarra	8	8	2	1	31	0.0%	-69.2%	-52.9%	2667.3%	
· País Vasco	13	51	53	31	323	300.8%	4.8%	-41.7%	946.1%	
· La Rioja	14	13	11	9	9	-4.3%	-13.6%	-17.9%	-3.2%	
· Valencia	306	345	297	329	338	12.8%	-13.9%	10.8%	2.7%	
<i>Ejercicios cerrados (M.)</i>										
Total Delegaciones Especiales	8 883	9 604	10 491	11 188	11 841	8.1%	9.2%	6.6%	5.8%	
· Andalucía	1 137	1 176	1 221	1 333	1 380	3.4%	3.9%	9.1%	3.5%	
· Aragón	168	177	188	194	196	5.0%	6.5%	3.3%	0.6%	
· Asturias	118	132	163	172	168	12.2%	23.2%	5.3%	-2.3%	
· Baleares	106	121	140	170	199	13.5%	15.9%	21.7%	16.9%	
· Canarias	149	170	201	208	258	14.1%	18.0%	3.4%	24.3%	
· Cantabria	70	79	136	148	158	11.9%	73.3%	8.8%	6.5%	
· Castilla y León	237	271	299	337	388	14.2%	10.6%	12.5%	15.3%	
· Castilla - La Mancha	167	188	204	213	224	12.6%	8.6%	4.0%	5.2%	
· Cataluña	1 987	2 175	2 531	2 779	2 936	9.4%	16.4%	9.8%	5.6%	
· Extremadura	41	42	54	58	67	1.5%	28.9%	8.3%	14.8%	
· Galicia	239	290	320	345	362	21.1%	10.4%	7.9%	5.1%	
· Madrid	3 439	3 714	3 868	4 068	4 269	8.0%	4.1%	5.2%	4.9%	
· Murcia	117	121	124	128	119	3.1%	2.5%	3.6%	-7.6%	
· Navarra	19	9	13	14	14	-53.1%	46.7%	2.9%	-0.6%	
· País Vasco	85	91	108	116	167	7.9%	18.4%	7.4%	43.7%	
· La Rioja	38	39	42	43	43	3.2%	7.7%	2.9%	-1.8%	
· Valencia	766	811	879	862	896	5.9%	8.4%	-1.9%	4.0%	
<i>Total Derechos Pendientes (M.)</i>										
Total Delegaciones Especiales	12 231	13 262	14 348	15 034	16 720	8.4%	8.2%	4.8%	11.2%	
· Andalucía	1 533	1 604	1 732	1 848	2 003	4.7%	8.0%	6.7%	8.4%	
· Aragón	243	246	263	260	273	1.2%	6.8%	-1.3%	5.0%	
· Asturias	177	212	216	227	225	20.0%	1.7%	5.0%	-0.6%	
· Baleares	171	207	235	278	308	20.7%	13.7%	18.3%	10.8%	
· Canarias	222	248	262	329	364	11.6%	5.8%	25.7%	10.6%	
· Cantabria	100	211	166	187	229	111.5%	-21.4%	13.1%	22.2%	
· Castilla y León	353	372	450	473	508	5.3%	21.0%	5.2%	7.3%	
· Castilla - La Mancha	239	245	273	293	293	2.5%	11.8%	7.1%	0.0%	
· Cataluña	2 756	3 036	3 401	3 674	3 999	10.2%	12.0%	8.1%	8.8%	
· Extremadura	67	78	85	94	107	15.3%	10.1%	9.9%	14.4%	
· Galicia	390	429	466	473	541	10.2%	8.7%	1.5%	14.3%	
· Madrid	4 557	4 815	5 194	5 297	5 852	5.7%	7.9%	2.0%	10.5%	
· Murcia	178	194	198	196	198	9.1%	2.2%	-1.0%	1.0%	
· Navarra	27	17	16	15	45	-37.8%	-7.1%	-5.6%	204.2%	
· País Vasco	97	142	161	147	490	45.8%	13.5%	-8.7%	233.1%	
· La Rioja	52	52	54	53	52	1.2%	2.3%	-1.6%	-2.0%	
· Valencia	1 072	1 156	1 176	1 191	1 234	7.9%	1.7%	1.3%	3.6%	

FUENTES: Cuenta de los Tributos Estatales.



RELACION DE SIGLAS, ABREVIATURAS Y SIMBOLOS

AA.PP.	Administraciones Públicas
AEAT	Agencia Estatal de Administración Tributaria
ANFAC	Asociación Nacional de Fabricantes de Automóviles, Camiones, tractores y motores
BDN	Base de Datos Nacional (aplicación informática de la Agencia)
BI	Base Imponible
BUDA	Base Unificada de Datos de Aduanas (aplicación informática de la Agencia)
C.A./CC.AA.	Comunidad Autónoma / Comunidades Autónomas
c.c.	Centímetros cúbicos
CC.LL.	Corporaciones Locales
CCS	Consorcio de Compensación de Seguros
DIT	Departamento de Informática Tributaria
D.G.	Dirección General
DNI	Documento Nacional de Identidad
EE.FF.	Económico - Financiero (aplicación informática de la Agencia)
GE	Grandes Empresas
I.E./II.EE.	Impuesto Especial / Impuestos Especiales
INVERCO	Asociación de Instituciones de Inversión Colectiva y Fondos de Pensiones
IP	Impuesto sobre el Patrimonio
IPC	Indice de Precios al Consumo
IPS	Impuesto sobre Primas de Seguros
IRNR	Impuesto sobre la Renta de No Residentes
IRPF	Impuesto sobre la Renta de las Personas Físicas
IS	Impuesto sobre Sociedades
IVA	Impuesto sobre el Valor Añadido
KWh	Kilowatios / hora
M.	Millones
O.A.	Operaciones Asimiladas
O.I.	Operaciones Interiores
OO.AA.	Organismos Autónomos
OPEP	Organización de Países Exportadores de Petróleo
PANINFO	Aplicación informática de la Agencia
PIB	Producto Interior Bruto
PV	País Vasco
PYMES	Pequeñas y Medianas Empresas
RDL	Real Decreto Ley
RECLI	Recaudación Líquida (aplicación informática de la Agencia)
SAI	Servicio de Auditoría Interna
SE	Sociedad Estatal
SEPI	Sociedad Estatal de Participaciones Industriales
SEPPA	Sociedad Estatal de Participaciones del Patrimonio del Estado
TC	Territorio Común (sin País Vasco ni Navarra)
UE	Unión Europea
UEI	Unidad de Estudios de Ingresos
UNESA	Asociación Española de la Industria Eléctrica

INDICE DE CUADROS

	Página
1.1 Evolución de los ingresos tributarios totales	7
1.2 Ingresos tributarios de las Comunidades Autónomas y del Estado	8
1.3 Ajustes sobre la recaudación bruta para obtener la tasa de variación homogénea	10
1.4 Tasas de variación de los ingresos tributarios homogéneos	11
1.5 Tasas de variación de los ingresos tributarios líquidos homogéneos	14
1.6 Participación de la recaudación en el PIB. Elasticidades recaudatorias	15
1.7 Análisis de las desviaciones presupuestarias en los ingresos tributarios	17
2.1 Evolución de la recaudación y masa de rentas gravadas en el Impuesto sobre la Renta	18
2.2 Tasas de variación homogéneas en el IRPF	20
2.3 Desviaciones presupuestarias en el Impuesto sobre la Renta	21
3.1 Evolución de la recaudación y la masa de rentas gravadas en retenciones del trabajo	22
3.2 Homogeneizaciones en la recaudación bruta por retenciones de trabajo	23
4.1 Evolución de la recaudación y la masa de rentas gravadas en retenciones de capital	26
4.2 Homogeneizaciones en la recaudación bruta por retenciones de capital	27
5.1 Evolución de la recaudación y la base gravada en retenciones de arrendamientos	29
5.2 Homogeneizaciones de las retenciones de arrendamientos	29
6.1 Evolución de la recaudación y la base gravada en retenciones de fondos de inversión	31
6.2 Homogeneizaciones de las retenciones de fondos de inversión	32
7.1 Evolución de la recaudación de los pagos fraccionados de IRPF	33
8.1 Evolución de la recaudación por cuota diferencial neta del IRPF	35
8.2 Aproximación a la cuota diferencial neta de ejercicio	36
8.3 Campañas de devoluciones de IRPF por ejercicios	36
9.1 Evolución de la recaudación en el Impuesto sobre Sociedades	38
9.2 Tasas de variación homogéneas en el Impuesto sobre Sociedades	39
9.3 Desviaciones presupuestarias en el Impuesto sobre Sociedades	41
10.1 Evolución de la recaudación por pagos fraccionados del Impuesto sobre Sociedades	42
10.2 Homogeneizaciones en la recaudación bruta por pagos fraccionados IS	42
11.1 Evolución de la recaudación por cuota diferencial neta del Impuesto sobre Sociedades	44
11.2 Homogeneizaciones en la cuota diferencial bruta IS	45



11.3	Aproximación a la cuota diferencial neta de ejercicio (sin privatizaciones)	46
11.4	Campañas de devoluciones del IS por ejercicios	46
12.1	Evolución de la recaudación en el Impuesto sobre la Renta de No Residentes	48
12.2	Homogeneizaciones sobre la recaudación bruta del IRNR	49
12.3	Desviaciones presupuestarias en el Impuesto sobre la Renta de No Residentes	50
13.1	Evolución de la recaudación en el resto de los ingresos del Capítulo I	51
13.2	Homogeneizaciones sobre la recaudación bruta del resto Capítulo I	52
13.3	Desviaciones presupuestarias en el resto de ingresos del Capítulo I	52
14.1	Evolución de la recaudación y las bases gravadas en el IVA	53
14.2	Homogeneizaciones en la recaudación bruta por IVA	55
14.3	Aproximación a la recaudación neta de IVA de ejercicio	56
14.4	Desviaciones presupuestarias en el IVA	57
15.1	Evolución de la recaudación y la base gravada en el IVA Importación	58
15.2	Homogeneizaciones en la recaudación bruta por IVA Importación	59
15.3	Desviaciones presupuestarias en el IVA Importación	60
16.1	Evolución de la recaudación y la base gravada en el IVA Operaciones Interiores	61
16.2	Homogeneizaciones en la recaudación bruta por IVA Operaciones Interiores	62
16.3	Aproximación a la recaudación neta de IVA Operaciones Interiores de ejercicio	64
16.4	Campañas de devoluciones de IVA por ejercicios	64
16.5	Desviaciones presupuestarias en el IVA Operaciones Interiores	66
17.1	Evolución de recaudación y las bases gravadas en los Impuestos Especiales	67
17.2	Tasas de variación homogéneas en los Impuestos Especiales	68
17.3	Ajustes de IVA e Impuestos Especiales con el País Vasco y Navarra	70
17.4	Desviaciones presupuestarias en los Impuestos Especiales	71
18.1	Evolución de recaudación y bases gravadas en el I. sobre Alcohol y Bebidas Derivadas	72
18.2	Homogeneizaciones en la recaudación bruta del I.E. Alcohol y Bebidas Derivadas	72
18.3	Desviaciones presupuestarias en el I. E. Alcohol y Bebidas Derivadas	74
19.1	Evolución de recaudación y bases gravadas en el Impuesto sobre la Cerveza	75
19.2	Homogeneizaciones en la recaudación bruta del I.E. sobre la Cerveza	75
19.3	Desviaciones presupuestarias en el I.E. sobre la Cerveza	77



20.1	Evolución de recaudación y bases gravadas en el Impuesto sobre Hidrocarburos	78
20.2	Homogeneizaciones en la recaudación bruta del I.E. sobre Hidrocarburos	78
20.3	Desviaciones presupuestarias en el I.E. sobre Hidrocarburos	80
21.1	Evolución de recaudación y bases gravadas en el Impuesto sobre Labores del Tabaco	81
21.2	Homogeneizaciones en la recaudación bruta del I.E. sobre Labores del Tabaco	82
21.3	Desviaciones presupuestarias en el I.E. sobre el Tabaco	83
22.1	Evolución de la recaudación y las matriculaciones en el I. sobre Medios de Transporte	84
22.2	Desviaciones presupuestarias en el I.E. sobre Medios de Transporte	85
23.1	Evolución de recaudación y bases gravadas en el Impuesto sobre la Electricidad	86
23.2	Homogeneizaciones en la recaudación bruta del I.E. sobre la Electricidad	87
23.3	Desviaciones presupuestarias en el I.E. sobre la Electricidad	87
24.1	Evolución de la recaudación en el resto de los ingresos del Capítulo II	88
24.2	Homogeneizaciones en la recaudación bruta del resto del Capítulo II	89
24.3	Desviaciones presupuestarias del resto del Capítulo II	90
25.1	Evolución de la recaudación en el Capítulo III: Tasas y otros ingresos	91
25.2	Homogeneizaciones en la recaudación bruta del Capítulo III	92
25.3	Desviaciones presupuestarias en el Capítulo III	93
26.1	Evolución de los derechos reconocidos y de la recaudación del Estado	95
26.2	Evolución de la recaudación de contraído previo	96
26.3	Evolución de la recaudación de contraído previo de AA.PP. y Haciendas Forales	97
26.4	Evolución de la recaudación de contraído previo sin AA.PP. ni Haciendas Forales	98
26.5	Id. por Delegaciones Especiales	99
26.6	Evolución de los derechos pendientes a fin de ejercicio	100
26.7	Evolución de los derechos pendientes (sin AA.PP. ni Haciendas Forales)	101
26.8	Id. por Delegaciones Especiales	103

INDICE DE GRAFICOS

	Página
1.1 Crecimientos (%) de la recaudación de los ingresos tributarios totales	11
1.2 Evolución trimestral (%) ingresos tributarios brutos homogéneos y PIB nominal	14
1.3 Participación de los ingresos tributarios totales en el PIB	16
1.4 Desviaciones presupuestarias de los ingresos tributarios totales	16
2.1 Crecimientos (%) de la recaudación homogénea y masa de rentas en el IRPF	20
2.2 Evolución trimestral (%) del IRPF homogéneo y de la masa de rentas de los hogares	21
2.3 Desviaciones presupuestarias en el IRPF	21
3.1 Crecimientos (%) de recaudación y masa de rentas en retenciones del trabajo	23
3.2 Evolución trimestral (%) recaudación y masa de rentas en retenciones del trabajo	24
3.3 Evolución trimestral (%) recaudación de retenciones del trabajo homogéneas	24
4.1 Crecimientos (%) de recaudación y masa de rentas en las retenciones de capital	27
4.2 Evolución trimestral (%) recaudación y masa de rentas en las retenciones del capital	28
5.1 Evolución trimestral (%) recaudación y base gravada en ret. Arrendamientos	30
6.1 Evolución trimestral (%) recaudación y base gravada en ret. Fondos Inversión	32
7.1 Crecimientos (%) de la recaudación bruta de pagos fraccionados IRPF	33
7.2 Evolución trimestral (%) recaudación por pagos fraccionados IRPF	34
8.1 Porcentaje acumulado de realización (en año de presentación) de devoluciones IRPF	37
9.1 Crecimientos (%) de la recaudación homogénea en el Impuesto de Sociedades	40
9.2 Evolución trimestral (%) del Impuesto sobre Sociedades homogéneo	40
9.3 Desviaciones presupuestarias en el Impuesto sobre Sociedades	41
10.1 Crecimientos (%) pagos fraccionados IS y beneficios sociedades cotizadas en Bolsa	43
10.2 Tasa de variación (%) de los últimos pagos fraccionados del IS	43
11.1 Crecimiento (%) de la recaudación homogénea por cuota diferencial del IS	45
11.2 Porcentaje acumulado de realización de las devoluciones IS	47
12.1 Crecimientos (%) de la recaudación homogénea en el IRNR	49
12.2 Evolución trimestral (%) del IRNR homogéneo	50
13.1 Crecimientos (%) de la recaudación homogénea en el Resto del Capítulo I	51
14.1 Crecimientos (%) de la recaudación y base gravada en el IVA	55
14.2 Evolución trimestral (%) recaudación IVA bruto: Total, Importación y O. Interiores	56



14.3	Desviaciones presupuestarias en el IVA	57
15.1	Crecimientos (%) de la recaudación y base gravada en el IVA Importación	59
15.2	Evolución trimestral (%) recaudación y base gravada en el IVA Importación	59
15.3	Desviaciones presupuestarias en el IVA Importación	60
16.1	Crecimientos (%) de la recaudación y base gravada en el IVA Operaciones Interiores	62
16.2	Evolución trimestral (%) recaudación en el IVA bruto O. Interiores homogéneo	63
16.3	Porcentaje acumulado de realización (en año de presentación) devoluciones IVA anual	65
16.4	Porcentaje acumulado de realización de las devoluciones de IVA mensual	66
16.5	Desviaciones presupuestarias en el IVA sobre Operaciones Interiores	66
17.1	Crecimientos (%) de la recaudación homogénea en los Impuestos Especiales	69
17.2	Evolución trimestral (%) recaudación homogénea en los Impuestos Especiales	69
17.3	Desviaciones presupuestarias en los Impuestos Especiales	70
18.1	Crecimiento (%) de la rec. y consumos en el I. E. Alcohol y Bebidas Derivadas	73
18.2	Evolución trimestral (%) recaudación en el I.E. Alcohol y Bebidas Derivadas	73
18.3	Desviaciones presupuestarias en el I.E. Alcohol y Bebidas Derivadas	74
19.1	Crecimiento (%) de la recaudación y consumos gravados en el I.E. sobre la Cerveza	76
19.2	Evolución trimestral (%) recaudación en el I.E. sobre la Cerveza	77
19.3	Desviaciones presupuestarias en el I.E. sobre la Cerveza	77
20.1	Crecimientos (%) recaudación y consumos gravados en el I.E. Hidrocarburos	79
20.2	Evolución trimestral (%) recaudación y consumos gravados en el I.E. Hidrocarburos	80
20.3	Desviaciones presupuestarias en el I.E. sobre Hidrocarburos	80
21.1	Crecimientos (%) recaudación y consumos gravados en el I.E. Labores del Tabaco	82
21.2	Evolución trimestral (%) rec. y consumos gravados en el I.E. Labores del Tabaco	83
21.3	Desviaciones presupuestarias en el I.E. Labores del Tabaco	83
22.1	Crecimientos (%) recaudación y matriculaciones en el I.E. Medios de Transporte	84
22.2	Evolución trimestral (%) rec. y matriculaciones en el I.E. Medios de Transporte	85
22.3	Desviaciones presupuestarias en el I.E. Medios de Transporte	85
23.1	Crecimiento (%) recaudación y consumo en el I.E. Electricidad	86
23.2	Evolución trimestral (%) de la recaudación y el consumo en el I.E. de Electricidad	87
23.3	Desviaciones presupuestarias en el I.E. sobre la Electricidad	87



24.1	Crecimiento (%) de la recaudación en el Resto del Capítulo II	89
24.2	Evolución trimestral (%) recaudación homogénea en el Resto del Capítulo II	90
24.3	Desviaciones presupuestarias en el Resto Capítulo II	90
25.1	Crecimiento (%) de la recaudación en Tasas y Otros Ingresos	92
25.2	Evolución trimestral (%) recaudación en Tasas y Otros Ingresos	92
25.3	Desviaciones presupuestarias en Tasas y Otros Ingresos	93
26.1	Importes de la recaudación y de los derechos reconocidos del Estado	94

GLOSARIO DE TERMINOS

AJUSTE CON LOS TERRITORIOS FORALES

Pagos (ingresos) que realiza (recibe) el Estado en concepto de compensación por la recaudación obtenida en el Territorio de Régimen Fiscal Común (Territorios Forales) de acuerdo con las normas establecidas en el correspondiente Concierto/Convenio con dichos Territorios Forales.

AUTOLIQUIDACIÓN

Como consecuencia del nuevo procedimiento de gestión tributaria (NPGT) los contribuyentes obligados a declarar según la normativa de cada uno de los impuestos deben determinar la deuda tributaria (autoliquidación) al tiempo de presentar la declaración-autoliquidación, en la que consta el código del modelo, el período de devengo, la identificación del contribuyente y el resultado de la liquidación, que el contribuyente calcula a partir de los datos económicos y personales.

Dentro del NPGT cada autoliquidación tiene asignado un modelo diferente. Se agrupan según la naturaleza tributaria del derecho en 9 familias o series que se distinguen por el primer dígito: tasas (serie 0XX), IRPF, Retenciones y pagos a cuenta (1XX), Sociedades y No residentes (2XX), IVA (3XX), Primas de Seguro (4XX), Impuestos Especiales (5XX), Transmisiones Patrimoniales y Actos Jurídicos Documentados (6XX), Patrimonio (7XX) e IAE (8XX).

Las autoliquidaciones se clasifican en tres tipos según el signo del resultado de la liquidación, además de por el modo de pago/devolución:

Si el resultado es negativo o cero, da lugar a una autoliquidación Negativa (N) sin que genere derecho a una devolución.

Si el resultado es a favor del contribuyente, puede dejarse a Compensar (C) con resultados positivos de períodos posteriores (caso del IVA), dar lugar a una Solicitud de devolución (S) o a una Renuncia (R) a la devolución.

Si el resultado es positivo o a favor de la Hacienda Pública, puede dar lugar a un Ingreso (I), Solicitud de aplazamiento (A), Reconocimiento de deuda con solicitud de compensación (P) o Imposibilidad de pago (M).

En el caso de los impuestos gestionados por las aduanas, no incluidos en el NPGT, como el IVA por importaciones de terceros, la cotización del azúcar o la tarifa exterior común, no se liquidan mediante autoliquidaciones, sino mediante los Documentos Únicos Administrativos (DUAs).

BASE IMPONIBLE

La ley propia de cada tributo establece los medios y métodos para la determinación de la base imponible según los regímenes especificados (art. 47 de la Ley General Tributaria), lo que conlleva la fijación de los criterios para la calificación y cuantificación de las distintas rentas e imputación temporal.

BASE LIQUIDABLE

Se entiende por base liquidable el resultado de practicar, si procede, en la base imponible las reducciones establecidas en la Ley propia de cada tributo (art. 53 de la Ley General Tributaria) y es sobre la que se aplicará el tipo de gravamen que corresponda aplicar para determinar la Cuota.

En estos informes se utiliza el término **base gravable** tanto para la base liquidable antes definida como para otras bases sobre la que se aplica el tipo (por ejemplo, en el caso de retenciones de trabajo).

CAMPAÑA DE DEVOLUCIONES

Es el período que se extiende desde el momento en el que los contribuyentes solicitan la devolución hasta que finalmente las devoluciones viables son realizadas. Cada campaña va ligada al ejercicio en el que se devenga el derecho, aunque las devoluciones puedan ser realizadas fuera del mismo.

CONTRAÍDO PREVIO

Son derechos de cobro que la Administración conoce y anota en cuenta antes de que se haya producido el ingreso de los mismos, por lo que a fin de ejercicio puede haberse producido el ingreso o quedar pendiente para ejercicios siguientes. Proceden, por una parte, de actuaciones de la Administración (actas de inspección o liquidaciones como resultado de procesos de control) y, por otra, de autoliquidaciones del propio contribuyente que han dado lugar a reconocimientos de deuda (con solicitud de compensación o imposibilidad de pago) o solicitudes de aplazamiento y/o fraccionamiento.

CONTRAÍDO SIMULTÁNEO

Son derechos de cobro que la Administración conoce y anota en cuenta en el mismo momento en el que producen los ingresos de los mismos, es decir, simultáneamente. Proceden de autoliquidaciones con resultado a ingresar, además de los ingresos realizados por la propia administración tributaria (ingresos en formalización) o a través de las aduanas.

CONTRIBUYENTE

El contribuyente es la persona natural o jurídica a quien la Ley impone la carga tributaria derivada del hecho imponible, aún cuando realice la traslación a otras personas (art. 31 de la Ley General Tributaria). En estos informes el término se refiere a todo sujeto pasivo que presenta al menos una declaración tributaria en el año.

CUOTA DIFERENCIAL

Es el resultado de disminuir de la cuota líquida los ingresos y pagos a cuenta. Puede ser positiva (a favor del Estado), cero / negativa o a devolver (a favor del contribuyente).

CUOTA DIFERENCIAL NETA

Es el resultado agregado de la suma aritmética de las cuotas diferenciales positivas y negativas individuales.

CUOTA ÍNTEGRA

Es el resultado de aplicar el tipo de gravamen de carácter proporcional o progresivo que corresponda sobre la respectiva base liquidable (art. 54 de la Ley General Tributaria).

CUOTA LÍQUIDA

Es el resultado de disminuir la cuota íntegra en el importe de las deducciones y bonificaciones recogidas en la Ley de cada tributo.

DECLARACIONES INFORMATIVAS

Algunas declaraciones tributarias no incorporan una autoliquidación y cumplen sólo una función de información y control del cumplimiento. Es el caso del resumen anual del IVA (modelo 390), de los modelos de retenciones sobre rentas del trabajo (modelo 190), del capital (modelos 193, 194 y 196) y sobre arrendamientos (modelo 197), que se acompañan de listados individualizados de los perceptores. La misma naturaleza tienen los modelos anuales de operaciones con terceros (modelo 347) y de operadores intracomunitarios (modelo 349), que se acompañan también de listados individualizados de clientes, proveedores, importadores y exportadores.

Los modelos de operaciones de los impuestos especiales cumplen también una función informativa. Así, el modelo 570 del impuesto especial de hidrocarburos contiene un detallado resumen de las entradas y salidas de los consumos sujetos, expresados en unidades físicas y para cada uno de los establecimientos o depósitos fiscales de la empresa.

DERECHOS PENDIENTES DE COBRO

Deudas de los contribuyentes liquidadas y contraídas por la Administración que todavía no han sido canceladas (por ingreso, prescripción, insolvencia u otras causas). Pueden ser de ejercicio corriente o de ejercicios cerrados.

DERECHOS RECONOCIDOS

Es la suma aritmética del contraído previo del ejercicio corriente y del contraído simultáneo. En términos netos, minorados de las anulaciones (devoluciones, fraccionamientos, aplazamientos y anulaciones propiamente dichas).

DEVOLUCIONES EFECTUADAS/PAGADAS/PRACTICADAS/REALIZADAS

Pagos del Estado a favor de los contribuyentes como consecuencia de una autoliquidación o reclamación por ingresos indebidos, que se contabilizan en el momento en el que se llevan a cabo los mismos, con independencia del momento en el que la devolución haya sido solicitada.

DEVOLUCIONES DE INGRESOS INDEBIDOS

Devoluciones motivadas, entre otras razones, por errores materiales en el cálculo de sus obligaciones por parte de los contribuyentes, por duplicidad en el pago o por haber ingresado una cantidad superior al importe de la deuda tributaria.

DEVOLUCIONES NO PROCEDENTES

Devoluciones solicitadas que son anuladas, total o parcialmente, por la Administración debido, entre otras razones, a errores materiales en el cálculo, a duplicidades o por haber solicitado una cantidad superior a la que se tiene derecho.

DEVOLUCIONES SOLICITADAS

Hacen referencia a las autoliquidaciones con clave S, cuyo saldo es a favor del contribuyente.

DEVOLUCIONES VIABLES

Devoluciones solicitadas menos devoluciones no procedentes.

EJERCICIO FISCAL

Con carácter general el ejercicio fiscal (o periodo impositivo) coincide con el año natural, aunque puede haber excepciones como, por ejemplo, las entidades de ejercicio partido en el impuesto sobre sociedades.

GRANDES EMPRESAS

Son Grandes Empresas aquellas cuyo volumen de operaciones (según el artículo 121 de la Ley del I.V.A.) haya excedido, durante el año natural inmediatamente anterior, de 6.010.121,04 euros, lo que supone que su censo se modifica cada año. Están obligadas a presentar mensualmente sus declaraciones-liquidaciones referentes a retenciones, impuesto sobre el valor añadido, impuestos especiales y primas de seguros.

Desde enero de 2003 aquellos retenedores de las Administraciones Públicas, incluida la Seguridad Social, cuyo último presupuesto anual supere los 6 millones de euros, también tienen obligación de presentar mensualmente las declaraciones correspondientes a retenciones sobre rendimientos del trabajo y actividades económicas.

INGRESOS EN FORMALIZACIÓN

Apunte contable, que no supone movimiento físico de dinero, mediante el que se cancelan derechos y deudas recíprocas. Por este medio se contabilizan, entre otras, las retenciones realizadas por la Dirección General del Tesoro y Política Financiera, así como por las Delegaciones de Ministerio de Hacienda. Se integran dentro del conjunto de autoliquidaciones mediante autoliquidaciones virtuales.

INGRESOS EXTRAPRESUPUESTARIOS

Ingresos (devoluciones) que han sido recaudados (pagadas), pero de los que se desconoce, en el momento de la publicación del informe, su código presupuestario y, consecuentemente, todavía no han sido aplicados al presupuesto.

INGRESOS TRIBUTARIOS BRUTOS

Recaudación realizada bruta de los tributos gestionados por la Hacienda estatal.

INGRESOS TRIBUTARIOS DE LAS CC.AA.

Ingresos procedentes de la recaudación realizada líquida de los tributos gestionados por la Hacienda estatal que se ceden a las CC.AA. de régimen común en virtud del sistema de financiación autonómica vigente.

INGRESOS TRIBUTARIOS DEL ESTADO

Recaudación realizada líquida de los tributos gestionados por la Hacienda estatal, una vez deducida la parte de los ingresos que corresponde a las CC.AA. de régimen común en virtud del sistema de financiación autonómica vigente.

INGRESOS TRIBUTARIOS HOMOGÉNEOS

Recaudación realizada bruta depurada de todos aquellos factores, distintos de la variación de bases y tipos, que distorsionan la evolución de la serie y dificultan su seguimiento. Tiene como finalidad analizar la evolución subyacente de la recaudación a partir del comportamiento de sus determinantes económicos.

Para llevar a cabo la homogeneización se siguen dos criterios básicos:

- (1) presentar los datos en términos brutos, eliminando así los efectos que tienen sobre la recaudación incidencias como pueden ser los cambios en los calendarios de devolución o en los criterios de cálculo de la participación de las CC.AA. en los ingresos de la Hacienda estatal; y,
- (2) eliminar las novedades existentes (por ejemplo, la aparición o desaparición de nuevos impuestos) sólo entre dos años consecutivos.

No existe un listado cerrado de las novedades que se deben o no homogeneizar. No obstante, en el cuadro 3 del Informe Mensual y en el cuadro 1.3 del Informe Anual se pueden encontrar las que en concreto se han tenido en cuenta en el momento de la publicación de cada informe.

INGRESOS TRIBUTARIOS TOTALES

Es la recaudación realizada líquida de los tributos gestionados por la Hacienda estatal antes de deducir la parte de los ingresos que corresponden a las CC.AA. de régimen común en virtud del sistema de financiación autonómica vigente. Pueden atribuirse al Estado (ingresos tributarios del Estado) o a las CC.AA. (ingresos tributarios de las CC.AA.).

MINORACIONES

Se trata de ingresos procedentes de tributos gestionados y recaudados por la Hacienda estatal que son cedidos a otras Administraciones o entidades. En concreto se consideran minoraciones la participación de las CC.AA. de régimen común y la asignación tributaria a la Iglesia Católica.

PARTICIPACIÓN DE LAS CC.AA.

Parte de la recaudación líquida de la Hacienda estatal, en concepto de I.R.P.F., I.V.A. e impuestos especiales, que se cede a las CC.AA. de régimen común en virtud del sistema de financiación autonómica vigente (Ley 21/2001, de 27 de diciembre).

PRINCIPIO DE DEVENGO

El principio de devengo utilizado en estos informes se ajusta a la idea de devengo económico tal como se expresa en el *Plan General de Contabilidad Pública*:

La imputación de ingresos y gastos debe hacerse en función de la corriente real de bienes y servicios que los mismos representan, y no en el momento en que se produzca la corriente monetaria o financiera derivada de aquéllos.

Cuando el criterio utilizado en la asignación temporal de los flujos económicos es el definido en la Regla 8 de la *Instrucción de Contabilidad de los Tributos Estatales y recursos de otras Administraciones y Entes públicos gestionados por la Agencia Estatal de Administración Tributaria*, según la cual las operaciones se deben registrar *cuando surjan o se cancelen los derechos u obligaciones que las mismas originen, entendiéndose que los derechos surgen cuando, de acuerdo con el procedimiento establecido en cada caso, se dicte el correspondiente acto administrativo de liquidación por el órgano competente*, entonces el criterio que se sigue es de del devengo contable. Este es el principio al que responden los derechos reconocidos.

PYMES

A efectos de estos informes, se consideran PYMEs todas aquellas entidades que no son Grandes Empresas en términos tributarios ni Administraciones Públicas con obligación de declarar mensualmente sus retenciones sobre rendimientos del trabajo y actividades económicas.

RECAUDACIÓN APLICADA

Medida de los ingresos cuyo criterio de registro es el del período en el que dichos ingresos son contabilizados en el presupuesto. Esto significa que la recaudación aplicada de un período contiene la mayor parte de los ingresos pendientes de aplicación a fin del periodo anterior y no recoge los ingresos que quedan pendientes de aplicar al final del propio período. Se refiere tanto a los ingresos de presupuesto corriente como a los de cerrados. En la actualidad, en términos anuales coincide con la recaudación realizada.

RECAUDACIÓN DEL EJERCICIO CORRIENTE

Operaciones realizadas correspondientes a recursos del Presupuesto de Ingresos del ejercicio en curso.

RECAUDACIÓN DE EJERCICIOS CERRADOS

Operaciones realizadas respecto a derechos pendientes de cobro al comienzo del ejercicio correspondientes a recursos de Presupuestos de Ingresos ya cerrados.

RECAUDACIÓN REALIZADA BRUTA

Está formada únicamente por los ingresos efectivamente realizados en el periodo, con independencia de cómo hayan sido realizados (Entidades Colaboradoras, Cajas de las Delegaciones, Aduanas o Formalización) y del momento en que se apliquen al presupuesto.

RECAUDACIÓN REALIZADA LÍQUIDA/NETA

Recaudación realizada bruta menos devoluciones pagadas. Si la recaudación líquida es del Estado, también tiene restadas las minoraciones y los ajustes con los Territorios Forales.

SUJETO PASIVO

Es sujeto pasivo la persona natural o jurídica que según la Ley resulta obligada al cumplimiento de las prestaciones tributarias, sea como contribuyente o como sustituto del mismo (art. 30 de la Ley General Tributaria).

SUSTITUTO DEL CONTRIBUYENTE

Es sustituto del contribuyente el sujeto pasivo que, por imposición de la Ley y en lugar de aquél, está obligado a cumplir las prestaciones materiales o formales de la obligación tributaria. El concepto se aplica especialmente a quienes se hallan obligados por la Ley a detraer, con ocasión de los pagos que realicen a otras personas, el gravamen tributario correspondiente, asumiendo la obligación de efectuar su ingreso en el Tesoro (art. 32 de la Ley General Tributaria).



TIPO MEDIO

Resultado de dividir la recaudación entre la correspondiente base (liquidable, renta gravada, etc.).

TRIBUTOS CEDIDOS

Tributos cuyas competencias normativas han sido transferidas desde la Hacienda estatal a otras Administraciones.

ANEXO ESTADÍSTICO

INDICE ANEXO

	<u>Página</u>
A.1. Esquema de las principales modificaciones normativas	5
A.2. Evolución de los ingresos tributarios del Estado 1998-2002	11
A.2.1. Ingresos tributarios brutos por capítulos y conceptos	12
A.2.2. Tasas de variación de los ingresos tributarios brutos.....	13
A.2.3. Devoluciones y minoraciones por capítulos y conceptos	14
A.2.4. Tasas de variación de las devoluciones y minoraciones	15
A.2.5. Ingresos tributarios líquidos del Estado por capítulos y conceptos.....	16
A.2.6. Tasas de variación de los ingresos tributarios líquidos	17
A.3. Evolución de los derechos reconocidos 1998-2002	19
A.4. Desviación de los ingresos tributarios respecto al Presupuesto en 2002	22
A.5. Distribución territorial de los ingresos tributarios líquidos	25
A.5.1. Por Delegaciones de la A.E.A.T y Comunidades Autónomas	26
A.5.2. Comunidades Autónomas por capítulos y conceptos	29
A.5.3. Delegaciones de la A.E.A.T. por capítulos y conceptos	49
A.6. Distribución porcentual por Delegaciones de la A.E.A.T.	107
A.6.1. Recaudación por Impuestos Directos	108
A.6.2. Recaudación por Impuestos Indirectos.....	109
A.7. Distribución mensual de los ingresos tributarios líquidos del Estado realizados y aplicados	111

NOTA METODOLOGICA:

La información estadística de los Ingresos Tributarios procede de la aplicación informática *Cuentas a rendir*, pudiendo presentar pequeñas diferencias de ajuste en algún concepto con las cifras de la Intervención General de la Administración del Estado que se recogen en la *Memoria de la Administración Tributaria*.

A.1. ESQUEMA DE LAS PRINCIPALES MODIFICACIONES NORMATIVAS

A.1.- PRINCIPALES MODIFICACIONES NORMATIVAS, ALTERACIONES RECAUDATORIAS Y CAMBIOS EN LOS PRECIOS REGULADOS DEL PERIODO 1998-2002

Concepto	1998	1999
<u>RETENCIONES DEL TRABAJO</u>	<ul style="list-style-type: none"> · Desde febrero, se deflacta la tabla en un 3.3%. · Desde febrero, se elevan los tipos de retención de profesionales (15% al 20%) y de consejeros (30% al 40%). => subida del tipo medio un 1.8%. 	<ul style="list-style-type: none"> · Nuevo sistema de cálculo (mínimos vitales, nueva reducción del trabajo y aplicación de la tarifa del impuesto) => descenso del tipo medio en un 13.8%.
<u>RETENCIONES DE CAPITAL</u>		<ul style="list-style-type: none"> · Se reduce el tipo de retención del 25% al 18%, excepto para dividendos. · Se someten a retención del 25% los rendimientos procedentes de contratos de seguros de vida. · Quedan exentos de retención los rendimientos de valores de renta fija negociables, emitidos a partir de enero de 1999, en anotaciones en cuenta y percibidos por sociedades. => todo lo anterior redujo el tipo de retención efectivo (caja) en torno a un 11%.
<u>RETENC. ARRENDAMIENTOS</u>	<ul style="list-style-type: none"> · Entra en vigor en febrero. Tipo: 15%. 	<ul style="list-style-type: none"> · Se eleva el tipo al 18%.
<u>RET. FONDOS DE INVERSION</u>		<ul style="list-style-type: none"> · Entra en vigor con un tipo del 20%.
<u>PAGOS FRACCIONADOS IRPF</u>	<ul style="list-style-type: none"> · Se exonera a las activ. profesionales de la obligación de presentar pago fraccionado si más del 70% de sus ingresos están sujetos a retención. · Se hacen más restrictivas las condiciones para acogerse a módulos => con la anterior, provocan un descenso de 175.000 obligados a pagos fraccionados. · Nuevos porcentajes de pago fraccionado en módulos: 5% (+1 asalar.), 4% (1 asalariado) y 2.5% (sin asalariados) frente a los anteriores 5% y 2.5%. 	<ul style="list-style-type: none"> · El coeficiente reductor del rendimiento en módulos se rebaja del 15% al 7% (12% si hay creación de empleo). · Nuevos porcentajes de pago fraccionado en módulos: 4%, 3% y 2%, frente a los anteriores 5%, 4% y 2.5%.
<u>CUOTA DIFERENCIAL IRPF</u> según año en que se recauda	<ul style="list-style-type: none"> · Se reducen los tramos y se actualiza la tarifa · Ley de Derechos y Garantías del Contribuyente: reduce a 6 meses el plazo de devolución desde la presentación de la declaración. 	<ul style="list-style-type: none"> · Se actualiza la tarifa
<u>PARTICIPACION CC.AA. EN EL IRPF</u>	<ul style="list-style-type: none"> · Se cede el 15% de la cuota líquida de IRPF, menos deducciones autonómicas, a las CC.AA. 	

2000	2001	2002
<ul style="list-style-type: none"> · Se deflacta la tabla en un 2%, pero no los mínimos vitales. · Se rebajan los tipos de retención de profesionales y premios (del 20 % al 18%; al 9% para nuevos profesionales). · Se someten a retención del 2% las actividades forestales. · Se incorpora en la base de cálculo del tipo de retención el mínimo familiar por ascendientes, y el cómputo total del mínimo por descendientes en los casos de familias monoparentales y de contribuyentes solteros, viudos, divorciados o separados. 	<ul style="list-style-type: none"> · No se actualizan ni la tarifa ni los mínimos vitales. · Se declaran exentos los rendimientos obtenidos en el extranjero por trabajos realizados para una empresa no residente, con un máximo de 60.120 € anuales. · Se rebaja en julio el tipo de retención de consejeros de administración del 40% al 35%. 	<ul style="list-style-type: none"> · No se actualizan ni la tarifa ni los mínimos vitales.
<ul style="list-style-type: none"> · Se rebaja del 25% al 18% el tipo de retención sobre dividendos y seguros de vida. · Comienzan a notarse los efectos de la exención de retención para cierta clase de renta fija emitida en 1999. => todo lo anterior redujo el tipo de retención efectivo (caja) en torno a un 14%. · Se trasladan al I.R.N.R. parte de los ingresos (unos 285M. €) que anteriormente se recaudaban por el modelo 123 (ret. capital). 	<ul style="list-style-type: none"> · Se trasladan al I.R.N.R. parte de los ingresos (unos 91M. €) que anteriormente se recaudaban por el modelo 123 (ret. de capital). · Se elevan los coeficientes de reducción aplicables a los rendimientos de seguros de vida (del 60% al 65% y del 70% al 75%). · Se rebaja en julio el tipo de retención sobre rendimientos procedentes de la cesión de derechos de imagen del 25% al 20%. 	
<ul style="list-style-type: none"> · Desde junio se rebaja el tipo al 15%. 		
<ul style="list-style-type: none"> · Desde julio se rebaja el tipo al 18%. 		
<ul style="list-style-type: none"> · Se reduce en un 2% el rendimiento neto de los empresarios agrarios en módulos por la subida del precio del gasóleo y diversas circunstancias excepcionales (sequía, lluvias torrenciales, ...). · Se reducen las cuantías de los módulos aplicables en las actividades de transporte de mercancías y viajeros por carretera para paliar la subida del precio del gasóleo. 	<ul style="list-style-type: none"> · Desaparece el coeficiente reductor del 7% /12% del rendimiento en módulos. 	<ul style="list-style-type: none"> · Se actualizan las cuantías de los módulos en un 4.8% de media.
<ul style="list-style-type: none"> · En la recaudación, es la primera cuota afectada por la reforma introducida por la Ley 40/98, destacando como principales modificaciones: <ul style="list-style-type: none"> - la consideración de mínimos personales y familiares que se deducen de la base liquidable. - no están obligados a presentar declaración los contribuyentes con rendimientos de trabajo abonados por un solo perceptor que no superen los 21.035 € brutos anuales, con rendimiento de capital inmobiliario (no arrendado) o mobiliario inferiores a 300 € anuales, y que no tengan derecho a deducción por vivienda o P. Pensiones. - la elevación de la reducción por rendimientos de trabajo. - la vivienda habitual deja de estar gravada, y los intereses pagados para financiarla se incluyen junto con el capital amortizado en la base de cálculo de la deducción en cuota. Se eleva el porcentaje de cálculo de la deducción en cuota por adquisición de vivienda habitual desde el 15% a 25/20/15%. - desaparece la reducción legal por rendimientos de capital mobiliario. - la tarifa reduce el número de tramos, pero eleva sus tipos marginales ya que la cuota se calcula sobre la base liquidable después de deducir los mínimos vitales 	<ul style="list-style-type: none"> · Los contribuyentes con rendimientos de trabajo abonados por más de un perceptor no están obligados a declarar si sus ingresos brutos totales no superan los 7.813 € y siempre que la suma de las segundas rentas no supere los 601 €. · Se amplían las aportaciones máximas anuales a planes de pensiones para mayores de 52 años (601 € más por cada año que exceda de esa edad, hasta un máximo de 15.025 €). · Pasan a considerarse parte de la base imponible especial las ganancias patrimoniales generadas en más de un año (antes más de dos años), y su tipo impositivo se rebaja al 18% (antes 20%). 	<ul style="list-style-type: none"> · Se eleva el importe exento de las prestaciones por desempleo percibidas en pago único hasta 12.020 € (antes 6.010 €).
		<ul style="list-style-type: none"> · Se cede el 33% de la cuota líquida de IRPF, menos deducciones autonómicas, a las CC.AA.



Concepto	1998	1999
<u>PAGOS FRACCIONADOS IS</u>		<ul style="list-style-type: none">· Se reduce el tipo de gravamen al 30% (antes 35%) para los primeros 90.152 € en el caso de empresas de reducida dimensión (1,5 M. € de cifra de negocio).
<u>CUOTA DIFERENCIAL IS</u> según año en que se recauda	<ul style="list-style-type: none">· Ley de Derechos y Garantías del Contribuyente: reduce a 6 meses el plazo de devolución desde la presentación de la declaración.	<ul style="list-style-type: none">· Se reduce el tipo de gravamen al 30% (antes 35%) para los primeros 90.152 € en el caso de empresas de reducida dimensión (1,5 M. € de cifra de negocio).· Se traslada la mayor parte de la recaudación de No Residentes al IRNR.
<u>IMPUESTO SOBRE LA RENTA</u> <u>DE NO RESIDENTES</u>		<ul style="list-style-type: none">· Entra en vigor en enero, y recoge ingresos que antes se incluían principalmente en el Impuesto sobre Sociedades.
<u>IMPUESTO SOBRE EL PATRIMONIO</u>		
<u>IVA</u>	<ul style="list-style-type: none">· Modificación del Régimen Simplificado:<ul style="list-style-type: none">- Se excluyen determinadas actividades y se facilita la posibilidad de renunciar para pasar al Régimen General.- A las actividades que se mantienen en Simplificado, se elevan las cuotas impositivas pero a cambio se les permite deducirse el IVA soportado.	<ul style="list-style-type: none">· El IVA sobre los bienes gravados por el I.E. Tabaco se liquida como Operación Asimilada, cuando hasta entonces incluía en el I.V.A. O. Interiores.· En julio se elimina la exención de IVA para las entregas en tiendas libres de impuestos.
<u>IMPUESTOS ESPECIALES</u>	<ul style="list-style-type: none">· Hidrocarburos: suben los tipos un 2.1%.· Tabacos: los precios medios de la cajetilla se incrementan un 9.2% (negro) y 9.0% (rubio).· Electricidad: se crea este nuevo Impuesto Especial.· Se cede a Navarra la recaudación de los I.E. sobre Alcohol, Cervezas, Hidrocarburos y Tabacos.	<ul style="list-style-type: none">· Hidrocarburos: suben los tipos un 1.8%.· Tabacos: los precios medios de la cajetilla se incrementan un 4.7% (negro) y 4.0% (rubio).· Electricidad: el precio medio del Kwh se reduce en un -4.4%.
<u>IMPUESTO S/PRIMAS SEGUROS</u>	<ul style="list-style-type: none">· Se eleva el tipo del 4% al 6%.	
<u>TRANSMISIONES PATRIMONIALES Y ACTOS JURIDICOS</u> <u>DOCUMENTADOS</u>		
<u>CAPITULO III</u>	<ul style="list-style-type: none">· Otras Tasas: desde agosto, la gestión de su recaudación es asumida por la AEAT, como ingreso de naturaleza tributaria.	<ul style="list-style-type: none">· Tasas de Juego: se cede la recaudación a la C.A. de Baleares (en 1998, ascendió a 36,6 M. €).



2000	2001	2002
	<ul style="list-style-type: none"> · Se amplía el concepto de empresa de reducida dimensión a aquellas cuya cifra de negocio en el ejercicio anterior sea inferior a 3 M. € (antes 1,5 M. €). · Fuerte incidencia del proceso de exteriorización de fondos de pensiones internos. · Dotación al nuevo Fondo de cobertura estadística de insolvencias por las entidades financieras. · Se declaran exentos los dividendos y plusvalías por act. empresariales desarrolladas en el extranjero por filiales, para evitar la doble imposición internacional. · El importe de las inversiones realizadas en el extranjero para la toma de control del capital de sociedades no residentes reduce la base imponible del ejercicio en que se realicen y los tres siguientes. 	<ul style="list-style-type: none"> · Se amplía nuevamente el concepto de empresas de reducida dimensión a aquella cuya cifra de negocios en el ejercicio anterior sea < 5 M. de € (antes 3 M. €). · Se rebaja del 35% al 18% la tributación de las plusvalías empresariales acumuladas que se reinviertan en un periodo de 4 años. · Se amplía de 10 a 15 años el plazo para la compensación de BI negativas. · Se eleva de 10 a 20 años el plazo de amortización del fondo de comercio. · Se reduce de 12 a 6 meses el plazo para dotar provisión por insolvencia de deudores.
	<ul style="list-style-type: none"> · Se amplía el concepto de empresa de reducida dimensión a aquellas cuya cifra de negocio en el ejercicio anterior sea inferior a 3 M. € (antes 1,5 M. €). · Fuerte incidencia del proceso de exteriorización de fondos de pensiones internos. · Dotación al nuevo Fondo de cobertura estadística de insolvencias por las entidades financieras. · Se declaran exentos los dividendos y plusvalías por act. empresariales desarrolladas en el extranjero por filiales, para evitar la doble imposición internacional. · Nueva reducción en la BI para las inversiones realizadas en el extranjero para la toma de control del capital de sociedades no residentes. · Nueva deducción fiscal para empresas de reducida dimensión del 10% de las inversiones en desarrollo de Internet, comercio electrónico y tecnología de la información. 	<ul style="list-style-type: none"> · Se rebaja del 35% al 18% la tributación de las plusvalías empresariales acumuladas que se reinviertan en un periodo de 4 años. Se introduce un régimen transitorio y voluntario para las empresas que ya acumulen plusvalías pendientes de integrar en la BI, que podrán optar por acogerse a esta nueva forma de tributación.
<ul style="list-style-type: none"> · Se trasladan a esta figura parte de los ingresos (unos 285 M.€) que anteriormente se recaudaban por el mod. 123 (retenciones de capital). 	<ul style="list-style-type: none"> · Se trasladan a esta figura parte de los ingresos (unos 91 M.€), que anteriormente se recaudaban por el mod. 123 (retenciones de capital). 	<ul style="list-style-type: none"> · Se rebaja al 2% la retención para los rendimientos del trabajo realizados por personas físicas no residentes, por trabajos de temporada.
	<ul style="list-style-type: none"> · Se declara exento el valor patrimonial de la vivienda habitual hasta un valor de 150.253 €. · Deflactación de un 2% del mínimo exento, la obligación de declarar y la tarifa. 	<ul style="list-style-type: none"> · Se cede la recaudación a la C.A. de Madrid.
<ul style="list-style-type: none"> · El porcentaje de compensación en el Régimen Esp. Agrario se eleva al 5% (antes 4%) en enero, y en octubre al 8% (act. agrícola y forestal) y 7% (act. ganadera y pesquera). · Se reducen los porcentajes aplicables para el cálculo de la cuota trimestral del IVA de los transportistas en Régimen especial simplificado. · Pasan a tributar al tipo reducido del 7% diversas actividades (peluqueras, trabajos de albañilería,...). · Desaparece el régimen especial de determinación proporcional de bases imponibles. 		<ul style="list-style-type: none"> · Se cede el 35% de la recaudación líquida de IVA a las CC.AA. · Se eleva del 7% al 16% el tipo impositivo del IVA sobre el peaje de las autopistas, entregas de gas butano y de ciclomotores. · Se actualizan las cuantías de los módulos en un 4.8% de media.
<ul style="list-style-type: none"> · Tabacos: los precios medios de la cajetilla se incrementan un 0.8% (negro) y 4.0% (rubio). · Electricidad: el precio medio del Kwh se reduce en un -4.4%. 	<ul style="list-style-type: none"> · Tabacos: los precios medios de la cajetilla se incrementan un 7.3% (negro) y un 4.4% (rubio). · Medios de transporte: la cuota impositiva de los monovolúmenes comprados por familias numerosas se reduce a la mitad, y se eleva la ayuda del Plan PREVER de 481 a 721 € cuando se sustituye un vehículo de gasolina con plomo por otro de gasolina sin plomo. · Electricidad: el precio medio del Kwh se reduce en un -1.0%. 	<ul style="list-style-type: none"> · Se cede a las CC.AA. el 40% de la recaudación líquida en los II.EE. de Alcoholes, Cerveza, Hidrocarburos, Labores del Tabaco y de Productos Intermedios. · Se crea el nuevo Impuesto sobre las Ventas Minoristas de Determinados Hidrocarburos y se cede a las CC.AA. su recaudación y las del Impuesto Especial sobre Determinados Medios de Transporte y de la Electricidad. · Se elevan en un 8% de media los tipos impositivos del I.E. sobre Alcoholes y sobre la Cerveza. · Tabacos: el impuesto específico por cajetilla sube 0.018 €. · Electricidad: el precio medio del Kwh aumenta en un 1.6%.
	<ul style="list-style-type: none"> · Se bonifica en un 75% el IPS por la cobertura de riesgos del transporte público interior por carretera de mercancías o viajeros. 	
	<ul style="list-style-type: none"> · Se declaran exentas de AJD las primeras copias de escritura de cancelación de una hipoteca. 	
	<ul style="list-style-type: none"> · Otras tasas: se actualiza de forma muy significativa el importe de la Tasa por reserva del dominio público radioeléctrico, ampliando su ámbito de aplicación a las empresas de telefonía con licencias UMTS. 	<ul style="list-style-type: none"> · La Tasa de reserva del dominio público radieléctrico se rebaja en un 75% aproximadamente. · Tasa del Juego: se cede recaudación a la C.A. de Madrid. · Se crean nuevas tasas sobre transporte ferroviario, y se eleva en un 10% la tasa de aproximación a los aeropuertos.



A.2. EVOLUCIÓN DE LOS INGRESOS TRIBUTARIOS DEL ESTADO 1998-2002

A.2.1. DISTRIBUCION DE LOS INGRESOS TRIBUTARIOS BRUTOS DEL ESTADO POR CAPITULOS Y CONCEPTOS

(En miles de euros)

DESIGNACION DE LOS INGRESOS	1998	1999	2000	2001	2002
CAPITULO I - IMPUESTOS DIRECTOS					
Impuesto Renta de las Personas Físicas	43.146.084	43.071.161	44.415.324	49.337.342	52.627.349
- Retenciones de trabajo y actv. profesionales	29.921.357	31.005.843	32.920.225	37.504.574	40.704.934
- Retenciones de arrendamientos	395.843	848.490	932.829	909.790	988.707
- Retenciones sobre Fondos de Inversión		541.928	943.487	504.394	404.430
- Retenciones de capital	5.193.566	3.063.932	2.730.366	3.131.483	2.663.513
- Pagos fraccionados	2.481.360	2.407.486	2.434.586	2.478.327	2.573.570
- Cuota diferencial bruta de I.R.P.F.	5.153.958	5.203.482	4.453.831	4.808.774	5.292.195
- Participación de las CC. AA. en I.R.P.F					
- Asignación tributaria a la Iglesia Católica					
Impuesto sobre Sociedades	17.669.343	17.586.482	20.416.592	20.515.460	23.929.416
- Retenciones de arrendamientos	169.299	359.212	393.342	382.064	413.837
- Retenciones sobre Fondos de Inversión		230.806	401.263	214.722	172.028
- Retenciones rendimientos de capital de Sociedades	2.161.131	1.670.434	1.784.694	2.076.621	2.561.393
- Pagos fraccionados	8.851.849	8.524.899	9.931.348	9.890.652	10.892.931
- Cuota diferencial bruta de Sociedades	6.487.064	6.801.131	7.905.945	7.951.401	9.889.227
Impuesto sobre la Renta de no Residentes		1.815.130	2.132.979	2.108.122	2.272.863
- Retenciones y Pagos a cuenta		1.654.246	1.948.702	1.898.572	1.981.754
- Cuota diferencial		159.685	179.512	205.087	286.732
- Gravamen sobre inmuebles		1.199	4.765	4.463	4.377
Impuesto sobre el Patrimonio	241.569	273.779	326.637	340.942	28.959
Resto Capítulo I	5.897	13.806	11.576	15.764	18.868
<i>TOTAL CAPITULO I</i>	<i>61.062.893</i>	<i>62.760.358</i>	<i>67.303.108</i>	<i>72.317.630</i>	<i>78.877.455</i>
CAPITULO II - IMPUESTOS INDIRECTOS					
Impuesto sobre el Valor Añadido	35.672.910	40.427.163	45.826.389	49.373.678	52.917.162
- Importaciones	6.855.274	7.994.084	10.218.624	10.695.970	10.734.107
- Operaciones interiores	28.817.636	32.433.079	35.607.765	38.677.708	42.183.055
- Régimen general y simplificado	13.676.597	16.253.159	16.710.072	17.823.723	19.134.033
- Grandes Empresas	12.452.249	12.889.246	15.377.765	16.986.294	18.696.450
- Exportadores	2.501.647	3.072.188	3.234.977	3.527.801	3.944.456
- Resto de operadores	187.143	218.486	284.951	339.890	408.116
- Participación de las CC. AA. en I.V.A.					
Impuestos Especiales	14.872.070	15.846.622	16.495.908	16.900.142	16.459.418
- Alcohol y bebidas derivadas	773.257	780.839	897.062	881.061	911.804
- Cerveza	191.655	194.882	210.875	212.075	229.713
- Productos intermedios	22.375	20.082	17.942	18.107	18.358
- Hidrocarburos	8.514.428	8.980.612	9.136.859	9.277.198	9.544.638
- Labores del Tabaco	3.925.333	4.063.689	4.368.677	4.598.119	5.040.238
- Determinados medios de transporte	937.099	1.191.774	1.215.184	1.254.260	22.758
- Electricidad	507.923	614.744	649.309	659.322	691.909
- Participación de las CC. AA. en II.EE.					
Impuesto s/ Primas de Seguros	677.909	688.628	789.503	878.780	1.003.821
Tráfico exterior	800.990	871.940	972.561	957.015	926.980
- Tarifa Exterior Común	762.413	817.562	930.975	922.559	890.425
- Exacciones Agrícolas	38.577	54.378	41.586	34.456	36.555
Cotización y Exacción de Azúcar e Isoglucosa	42.711	47.962	48.927	33.550	22.998
Resto Capítulo II	32.913	29.757	29.442	21.008	24.661
<i>TOTAL CAPITULO II</i>	<i>52.099.503</i>	<i>57.912.072</i>	<i>64.162.730</i>	<i>68.164.173</i>	<i>71.355.040</i>
CAPITULO III - TASAS Y OTROS INGRESOS					
Tasas de Juego	340.100	320.158	308.399	302.339	13.313
Otras Tasas	312.405	335.884	362.244	779.477	754.747
Recargo de Apremio y Otros	208.776	204.127	204.680	246.592	228.667
Intereses de Demora	255.711	232.256	182.649	205.792	231.761
Sanciones Tributarias	94.422	81.708	91.415	107.189	111.191
<i>TOTAL CAPITULO III</i>	<i>1.211.414</i>	<i>1.174.133</i>	<i>1.149.387</i>	<i>1.641.389</i>	<i>1.339.679</i>
TOTAL GENERAL	114.373.810	121.846.563	132.615.225	142.123.192	151.572.174

A.2.2. TASAS DE VARIACION DE LOS INGRESOS TRIBUTARIOS BRUTOS

DESIGNACION DE LOS INGRESOS	99/98	00/99	01/00	02/01
CAPITULO I - IMPUESTOS DIRECTOS				
Impuesto Renta de las Personas Físicas	-0,2	3,1	11,1	6,7
- Retenciones de trabajo y activ. profesionales	3,6	6,2	13,9	8,5
- Retenciones de arrendamientos		9,9	-2,5	8,7
- Retenciones sobre Fondos de Inversión		74,1	-46,5	-19,8
- Retenciones de capital	-41,0	-10,9	14,7	-14,9
- Pagos fraccionados	-3,0	1,1	1,8	3,8
- Cuota diferencial bruta de I.R.P.F.	1,0	-14,4	8,0	10,1
- Participación de las CC. AA. en I.R.P.F.				
- Asignación tributaria a la Iglesia Católica				
Impuesto sobre Sociedades	-0,5	16,1	0,5	16,6
- Retenciones de arrendamientos		9,5	-2,9	8,3
- Retenciones sobre Fondos de Inversión		73,9	-46,5	-19,9
- Retenciones rendimientos de capital de Sociedades	-22,7	6,8	16,4	23,3
- Pagos fraccionados	-3,7	16,5	-0,4	10,1
- Cuota diferencial bruta de Sociedades	4,8	16,2	0,6	24,4
Impuesto sobre la Renta de no Residentes		17,5	-1,2	7,8
- Retenciones y Pagos a cuenta		17,8	-2,6	4,4
- Cuota diferencial		12,4	14,2	39,8
- Gravamen sobre inmuebles		297,4	-6,3	-1,9
Impuesto sobre el Patrimonio	13,3	19,3	4,4	-91,5
Resto Capítulo I	134,1	-16,2	36,2	19,7
TOTAL CAPITULO I	2,8	7,2	7,5	9,1
CAPITULO II - IMPUESTOS INDIRECTOS				
Impuesto sobre el Valor Añadido	13,3	13,4	7,7	7,2
- Importaciones	16,6	27,8	4,7	0,4
- Operaciones interiores	12,5	9,8	8,6	9,1
- Régimen general y simplificado	18,8	2,8	6,7	7,4
- Grandes Empresas	3,5	19,3	10,5	10,1
- Exportadores	22,8	5,3	9,1	11,8
- Resto de operadores	16,7	30,4	19,3	20,1
- Participación de las CC. AA. en I.V.A.				
Impuestos Especiales	6,6	4,1	2,5	-2,6
- Alcohol y bebidas derivadas	1,0	14,9	-1,8	3,5
- Cerveza	1,7	8,2	0,6	8,3
- Productos intermedios	-10,2	-10,7	0,9	1,4
- Hidrocarburos	5,5	1,7	1,5	2,9
- Labores del Tabaco	3,5	7,5	5,3	9,6
- Determinados medios de transporte	27,2	2,0	3,2	-98,2
- Electricidad		5,6	1,5	4,9
- Participación de las CC. AA. en II.EE.				
Impuesto s/ Primas de Seguros	1,6	14,6	11,3	14,2
Tráfico exterior	8,9	11,5	-1,6	-3,1
- Tarifa Exterior Común	7,2	13,9	-0,9	-3,5
- Exacciones Agrícolas	41,0	-23,5	-17,1	6,1
Cotización y Exacción de Azúcar e Isoglucosa	12,3	2,0	-31,4	-31,5
Resto Capítulo II	-9,6	-1,1	-28,6	17,4
TOTAL CAPITULO II	11,2	10,8	6,2	4,7
CAPITULO III - TASAS Y OTROS INGRESOS				
Tasas de Juego	-5,9	-3,7	-2,0	-95,6
Otras Tasas	7,5	7,8	115,2	-3,2
Recargo de Apremio y Otros	-2,2	0,3	20,5	-7,3
Intereses de Demora	-9,2	-21,4	12,7	12,6
Sanciones Tributarias	-13,5	11,9	17,3	3,7
TOTAL CAPITULO III	-3,1	-2,1	42,8	-18,4
TOTAL GENERAL	6,5	8,8	7,2	6,6

A.2.3. DISTRIBUCION DE LAS DEVOLUCIONES Y MINORACIONES POR CAPITULOS Y CONCEPTOS

(En miles de euros)

DESIGNACION DE LOS INGRESOS	1998	1999	2000	2001	2002
CAPITULO I - IMPUESTOS DIRECTOS					
Impuesto Renta de las Personas Físicas	13.096.875	12.363.710	12.295.933	13.210.013	20.350.508
- Retenciones de trabajo y actv. profesionales	90.539	137.783	176.046	121.811	127.512
- Retenciones de arrendamientos	508	1.637	3.904	3.899	4.516
- Retenciones sobre Fondos de Inversión		1	325	244	321
- Retenciones de capital	1.519.246	90.805	8.118	14.923	18.611
- Pagos fraccionados	3.056	3.101	8.202	6.436	3.606
- Cuota diferencial de I.R.P.F.	7.322.257	7.252.731	7.324.896	7.688.111	7.996.135
- Participación de las CC. AA. en I.R.P.F	4.038.080	4.752.215	4.646.518	5.244.106	12.066.715
- Asignación tributaria a la Iglesia Católica	123.189	125.437	127.924	130.483	133.092
Impuesto sobre Sociedades	3.692.697	2.950.858	3.210.033	3.300.256	2.492.376
- Retenciones de arrendamientos	212	681	1.627	1.600	1.678
- Retenciones sobre Fondos de Inversión		1	138	108	139
- Retenciones rendimientos de capital de Sociedades	670.614	457.297	680.431	797.729	991.014
- Pagos fraccionados	8.397	103.860	64.056	71.788	70.568
- Cuota diferencial de Sociedades	3.013.474	2.389.019	2.463.781	2.429.031	1.428.977
Impuesto sobre la Renta de no Residentes		1.092.122	1.034.486	1.202.433	1.221.234
- Retenciones y Pagos a cuenta		1.037.908	941.663	1.032.883	1.105.367
- Cuota diferencial		54.177	92.722	169.361	115.828
- Gravamen sobre inmuebles		37	101	189	39
Impuesto sobre el Patrimonio	1.912	2.616	1.785	2.572	1.354
Resto Capítulo I	3.790	914	4.312	4.677	5.638
TOTAL CAPITULO I	16.795.274	16.410.220	16.546.549	17.719.951	24.071.110
CAPITULO II - IMPUESTOS INDIRECTOS					
Impuesto sobre el Valor Añadido	9.431.053	9.692.565	12.437.230	14.700.985	27.188.238
- Importaciones	21.186	21.900	22.646	12.990	9.933
- Operaciones interiores	9.409.867	9.670.665	12.414.584	14.687.995	27.178.305
- Régimen general y simplificado	1.874.473	2.297.772	2.958.953	3.913.014	4.695.630
- Grandes Empresas	898.044	905.960	996.920	1.293.867	1.368.530
- Exportadores	5.265.233	4.995.649	6.515.542	7.279.199	7.511.645
- Resto de operadores	3.698	429.201	633.497	942.693	1.097.287
- Ajustes del País Vasco	710.517	827.666	1.040.490	1.001.442	1.057.388
- Ajustes de Navarra	325.202	214.417	269.182	257.780	263.461
- Participación de las CC. AA. en I.V.A.					11.184.364
Impuestos Especiales	500.517	421.605	439.465	323.980	6.076.469
- Alcohol y bebidas derivadas	94.650	65.681	141.713	102.527	102.187
- Cerveza	14.362	13.769	19.215	13.972	21.638
- Productos intermedios	737	262	373	1.469	1.500
- Hidrocarburos	115.984	37.989	59.360	33.063	39.545
- Labores del Tabaco	245.617	252.243	182.469	120.943	121.279
- Determinados medios de transporte	26.514	35.362	35.965	50.625	22.678
- Electricidad	2.653	16.299	370	1.381	185
- Participación de las CC. AA. en II.EE.					5.767.457
Impuesto s/ Primas de Seguros	11.662	455	343	320	95
Tráfico exterior	2.847	4.938	3.342	4.231	3.896
- Tarifa Exterior Común	2.750	3.684	3.317	4.147	3.868
- Exacciones Agrícolas	97	1.254	25	84	28
Cotización y Exacción de Azúcar e Isoglucosa	0	0	0	0	0
Resto Capítulo II	7.107	10.138	12.302	15.047	13.598
TOTAL CAPITULO II	9.953.186	10.129.701	12.892.682	15.044.563	33.282.296
CAPITULO III - TASAS Y OTROS INGRESOS					
Tasas de Juego	26.998	50.024	17.428	5.038	986
Otras Tasas	201	1.961	1.869	961	474
Recargo de Apremio y Otros	7.824	10.915	14.981	14.401	11.863
Intereses de Demora	30.708	26.793	22.471	29.827	79.542
Sanciones Tributarias	1.000	1.412	1.550	786	734
TOTAL CAPITULO III	66.731	91.105	58.299	51.013	93.599
TOTAL GENERAL	26.815.191	26.631.026	29.497.530	32.815.527	57.447.005

A.2.4. TASAS DE VARIACION DE LAS DEVOLUCIONES Y MINORACIONES POR CAPITULOS Y CONCEPTOS

DESIGNACION DE LOS INGRESOS	99/98	00/99	01/00	02/01
CAPITULO I - IMPUESTOS DIRECTOS				
Impuesto Renta de las Personas Físicas	-5,6	-0,5	7,4	54,1
- Retenciones de trabajo y activ. profesionales	52,2	27,8	-30,8	4,7
- Retenciones de arrendamientos	222,2	138,5	-0,1	15,8
- Retenciones sobre Fondos de Inversión	---	---	-24,9	31,6
- Retenciones de capital	-94,0	-91,1	83,8	24,7
- Pagos fraccionados	1,5	164,5	-21,5	-44,0
- Cuota diferencial de I.R.P.F.	-0,9	1,0	5,0	4,0
- Participación de las CC. AA. en I.R.P.F.	17,7	-2,2	12,9	130,1
- Asignación tributaria a la Iglesia Católica	1,8	2,0	2,0	2,0
Impuesto sobre Sociedades	-20,1	8,8	2,8	-24,5
- Retenciones de arrendamientos	221,2	138,9	-1,7	4,9
- Retenciones sobre Fondos de Inversión	---	---	-21,7	28,7
- Retenciones rendimientos de capital de Sociedades	-31,8	48,8	17,2	24,2
- Pagos fraccionados	---	-38,3	12,1	-1,7
- Cuota diferencial de Sociedades	-20,7	3,1	-1,4	-41,2
Impuesto sobre la Renta de no Residentes		-5,3	16,2	1,6
- Retenciones y Pagos a cuenta		-9,3	9,7	7,0
- Cuota diferencial		71,1	82,7	-31,6
- Gravamen sobre inmuebles		173,0	87,1	-79,4
Impuesto sobre el Patrimonio	36,8	-31,8	44,1	-47,4
Resto Capítulo I	-75,9	371,8	8,5	20,5
TOTAL CAPITULO I	-2,3	0,8	7,1	35,8
CAPITULO II - IMPUESTOS INDIRECTOS				
Impuesto sobre el Valor Añadido	2,8	28,3	18,2	84,9
- Importaciones	3,4	3,4	-42,6	-23,5
- Operaciones interiores	2,8	28,4	18,3	85,0
- Régimen general y simplificado	22,6	28,8	32,2	20,0
- Grandes Empresas	0,9	10,0	29,8	5,8
- Exportadores	-5,1	30,4	11,7	3,2
- Resto de operadores	27,6	47,6	48,8	16,4
- Ajustes del País Vasco	16,5	25,7	-3,8	5,6
- Ajustes de Navarra	-34,1	25,5	-4,2	2,2
- Participación de las CC. AA. en I.V.A.				
Impuestos Especiales	-15,8	4,2	-26,3	---
- Alcohol y bebidas derivadas	-30,6	115,8	-27,7	-0,3
- Cerveza	-4,1	39,6	-27,3	54,9
- Productos intermedios	-64,5	42,4	293,8	2,1
- Hidrocarburos	-67,2	56,3	-44,3	19,6
- Labores del Tabaco	2,7	-27,7	-33,7	0,3
- Determinados medios de transporte	33,4	1,7	40,8	-55,2
- Electricidad	514,4	-97,7	273,2	-86,6
- Participación de las CC. AA. en II.EE.				
Impuesto s/ Primas de Seguros	-96,1	-24,6	-6,7	-70,3
Tráfico exterior	73,4	-32,3	26,6	-7,9
- Tarifa Exterior Común	34,0	-10,0	25,0	-6,7
- Exacciones Agrícolas	---	-98,0	236,0	-66,7
Cotización y Exacción de Azúcar e Isoglucosa	---	---	---	---
Resto Capítulo II	42,6	21,3	22,3	-9,6
TOTAL CAPITULO II	1,8	27,3	16,7	121,2
CAPITULO III - TASAS Y OTROS INGRESOS				
Tasas de Juego	85,3	-65,2	-71,1	-80,4
Otras Tasas	875,6	-4,7	-48,6	-50,7
Recargo de Apremio y Otros	39,5	37,3	-3,9	-17,6
Intereses de Demora	-12,7	-16,1	32,7	166,7
Sanciones Tributarias	41,2	9,8	-49,3	-6,6
TOTAL CAPITULO III	36,5	-36,0	-12,5	83,5
TOTAL GENERAL	-0,7	10,8	11,2	75,1

A.2.5. DISTRIBUCION DE LOS INGRESOS TRIBUTARIOS LÍQUIDOS DEL ESTADO POR CAPITULOS Y CONCEPTOS

(En miles de euros)

DESIGNACION DE LOS INGRESOS	1998	1999	2000	2001	2002
CAPITULO I - IMPUESTOS DIRECTOS					
Impuesto Renta de las Personas Físicas	30.049.209	30.707.451	32.119.391	36.127.329	32.276.841
- Retenciones de trabajo y actv. profesionales	29.830.818	30.868.060	32.744.179	37.382.763	40.577.422
- Sin CC.AA., S. S. y Administración Central	23.302.423	23.429.951	26.265.469	29.474.851	32.246.840
- Retenciones de arrendamientos	395.335	846.853	928.925	905.891	984.191
- Retenciones sobre Fondos de Inversión		541.927	943.162	504.150	404.109
- Retenciones de capital	3.674.320	2.973.127	2.722.248	3.116.560	2.644.902
- Pagos fraccionados	2.478.304	2.404.385	2.426.384	2.471.891	2.569.964
- Cuota diferencial neta de I.R.P.F.	-2.168.299	-2.049.249	-2.871.065	-2.879.337	-2.703.940
- Participación de las CC. AA. en I.R.P.F.	-4.038.080	-4.752.215	-4.646.518	-5.244.106	-12.066.715
- Asignación tributaria a la Iglesia Católica	-123.189	-125.437	-127.924	-130.483	-133.092
Impuesto sobre Sociedades	13.976.646	14.635.624	17.206.559	17.215.204	21.437.040
- Retenciones de arrendamientos	169.087	358.531	391.715	380.464	412.159
- Retenciones sobre Fondos de Inversión		230.805	401.125	214.614	171.889
- Retenciones rendimientos de capital de Sociedades	1.490.517	1.213.137	1.104.263	1.278.892	1.570.379
- Pagos fraccionados	8.843.452	8.421.039	9.867.292	9.818.864	10.822.363
- Cuota diferencial neta de Sociedades	3.473.590	4.412.112	5.442.164	5.522.370	8.460.250
Impuesto sobre la Renta de no Residentes		723.008	1.098.493	905.689	1.051.629
- Retenciones y Pagos a cuenta		616.338	1.007.039	865.689	876.387
- Cuota diferencial		105.508	86.790	35.726	170.904
- Gravamen sobre inmuebles		1.162	4.664	4.274	4.338
Impuesto sobre el Patrimonio	239.657	271.163	324.852	338.370	27.605
Resto Capítulo I	2.107	12.892	7.264	11.087	13.230
TOTAL CAPITULO I	44.267.619	46.350.138	50.756.559	54.597.679	54.806.345
CAPITULO II - IMPUESTOS INDIRECTOS					
Impuesto sobre el Valor Añadido	26.241.857	30.734.598	33.389.159	34.672.693	25.728.924
- Importaciones	6.834.088	7.972.184	10.195.978	10.682.980	10.724.174
- Operaciones interiores	19.407.769	22.762.414	23.193.181	23.989.713	15.004.750
- Régimen general y simplificado	10.766.405	12.913.304	12.441.447	12.651.487	13.117.554
- Grandes Empresas	11.554.205	11.983.286	14.380.845	15.692.427	17.327.920
- Exportadores	-2.763.586	-1.923.461	-3.280.565	-3.751.398	-3.567.189
- Resto de operadores	-149.255	-210.715	-348.546	-602.803	-689.171
- Participación de las CC. AA. en I.V.A.					-11.184.364
Impuestos Especiales	14.371.553	15.425.017	16.056.443	16.576.162	10.382.949
- Alcohol y bebidas derivadas	678.607	715.158	755.349	778.534	809.617
- Cerveza	177.293	181.113	191.660	198.103	208.075
- Productos intermedios	21.638	19.820	17.569	16.638	16.858
- Hidrocarburos	8.398.444	8.942.623	9.077.499	9.244.135	9.505.093
- Labores del Tabaco	3.679.716	3.811.446	4.186.208	4.477.176	4.918.959
- Determinados medios de transporte	910.585	1.156.412	1.179.219	1.203.635	80
- Electricidad	505.270	598.445	648.939	657.941	691.724
- Participación de las CC. AA. en II.EE.					-5.767.457
Impuesto s/ Primas de Seguros	666.247	688.173	789.160	878.460	1.003.726
Tráfico exterior	798.143	867.002	969.219	952.784	923.084
- Tarifa Exterior Común	759.663	813.878	927.658	918.412	886.557
- Exacciones Agrícolas	38.480	53.124	41.561	34.372	36.527
Cotización y Exacción de Azúcar e Isoglucosa	42.711	47.962	48.927	33.550	22.998
Resto Capítulo II	25.806	19.619	17.140	5.961	11.063
TOTAL CAPITULO II	42.146.317	47.782.371	51.270.048	53.119.610	38.072.744
CAPITULO III - TASAS Y OTROS INGRESOS					
Tasas de Juego	313.102	270.134	290.971	297.301	12.327
Otras Tasas	312.204	333.923	360.375	778.516	754.273
Recargo de Apremio y Otros	200.952	193.212	189.699	232.191	216.804
Intereses de Demora	225.003	205.463	160.178	175.965	152.219
Sanciones Tributarias	93.422	80.296	89.865	106.403	110.457
TOTAL CAPITULO III	1.144.683	1.083.028	1.091.088	1.590.376	1.246.080
TOTAL GENERAL	87.558.619	95.215.537	103.117.695	109.307.665	94.125.169

A.2.6. TASAS DE VARIACION DE LOS INGRESOS TRIBUTARIOS LÍQUIDOS DEL ESTADO POR CAPITULOS Y CONCEPTOS

DESIGNACION DE LOS INGRESOS	99/98	00/99	01/00	02/01
CAPITULO I - IMPUESTOS DIRECTOS				
Impuesto Renta de las Personas Físicas	2,2	4,6	12,5	-10,7
- Retenciones de trabajo y actv. profesionales	3,5	6,1	14,2	8,5
- Sin CC.AA., S. S. y Administración Central	0,5	12,1	12,2	9,4
- Retenciones de arrendamientos	114,2	9,7	-2,5	8,6
- Retenciones sobre Fondos de Inversión		74,0	-46,5	-19,8
- Retenciones de capital	-19,1	-8,4	14,5	-15,1
- Pagos fraccionados	-3,0	0,9	1,9	4,0
- Cuota diferencial neta de I.R.P.F.	5,5	-40,1	-0,3	6,1
- Participación de las CC. AA. en I.R.P.F.	-17,7	2,2	-12,9	-130,1
- Asignación tributaria a la Iglesia Católica	-1,8	-2,0	-2,0	-2,0
Impuesto sobre Sociedades	4,7	17,6	0,1	24,5
- Retenciones de arrendamientos	112,0	9,3	-2,9	8,3
- Retenciones sobre Fondos de Inversión		73,8	-46,5	-19,9
- Retenciones rendimientos de capital de Sociedades	-18,6	-9,0	15,8	22,8
- Pagos fraccionados	-4,8	17,2	-0,5	10,2
- Cuota diferencial neta de Sociedades	27,0	23,3	1,5	53,2
Impuesto sobre la Renta de no Residentes		51,9	-17,6	16,1
- Retenciones y Pagos a cuenta		63,4	-14,0	1,2
- Cuota diferencial		-17,7	-58,8	378,4
- Gravamen sobre inmuebles		301,4	-8,4	1,5
Impuesto sobre el Patrimonio	13,1	19,8	4,2	-91,8
Resto Capítulo I	511,9	-43,7	52,6	19,3
TOTAL CAPITULO I	4,7	9,5	7,6	0,4
CAPITULO II - IMPUESTOS INDIRECTOS				
Impuesto sobre el Valor Añadido	17,1	8,6	3,8	-25,8
- Importaciones	16,7	27,9	4,8	0,4
- Operaciones interiores	17,3	1,9	3,4	-37,5
- Régimen general y simplificado	19,9	-3,7	1,7	3,7
- Grandes Empresas	3,7	20,0	9,1	10,4
- Exportadores	30,4	-70,6	-14,4	4,9
- Resto de operadores	-41,2	-65,4	-72,9	-14,3
- Participación de las CC. AA. en I.V.A.				
Impuestos Especiales	7,3	4,1	3,2	-37,4
- Alcohol y bebidas derivadas	5,4	5,6	3,1	4,0
- Cerveza	2,2	5,8	3,4	5,0
- Productos intermedios	-8,4	-11,4	-5,3	1,3
- Hidrocarburos	6,5	1,5	1,8	2,8
- Labores del Tabaco	3,6	9,8	7,0	9,9
- Determinados medios de transporte	27,0	2,0	2,1	-100,0
- Electricidad	18,4	8,4	1,4	5,1
- Participación de las CC. AA. en II.EE.				
Impuesto s/ Primas de Seguros	3,3	14,7	11,3	14,3
Tráfico exterior	8,6	11,8	-1,7	-3,1
- Tarifa Exterior Común	7,1	14,0	-1,0	-3,5
- Exacciones Agrícolas	38,1	-21,8	-17,3	6,3
Cotización y Exacción de Azúcar e Isoglucosa	12,3	2,0	-31,4	-31,5
Resto Capítulo II	-24,0	-12,6	-65,2	85,6
TOTAL CAPITULO II	13,4	7,3	3,6	-28,3
CAPITULO III - TASAS Y OTROS INGRESOS				
Tasas de Juego	-13,7	7,7	2,2	-95,9
Otras Tasas	7,0	7,9	116,0	-3,1
Recargo de Apremio y Otros	-3,9	-1,8	22,4	-6,6
Intereses de Demora	-8,7	-22,0	9,9	-13,5
Sanciones Tributarias	-14,1	11,9	18,4	3,8
TOTAL CAPITULO III	-5,4	0,7	45,8	-21,6
TOTAL GENERAL	8,7	8,3	6,0	-13,9

A.3. EVOLUCIÓN DE LOS DERECHOS RECONOCIDOS 1998-2002

A.3. EVOLUCIÓN DE LOS DERECHOS RECONOCIDOS 1998-2002

	IMPORTE EN MILLONES DE EUROS									
	DERECHOS RECONOCIDOS LIQUIDOS (1)					DERECHOS PENDIENTES DE COBRO (2)=(1)-(3)				
	1998	1999	2000	2001	2002	1998	1999	2000	2001	2002
Impuesto Renta de las Personas Físicas	30.839	30.079	32.773	36.317	32.804	1.560	958	1.179	1.269	1.444
Impuesto sobre Sociedades	14.754	15.572	18.258	18.204	22.598	994	1.113	1.242	1.199	1.398
Impuesto sobre la Renta de no Residentes		724	1.102	912	1.155		1	5	7	105
Resto Capítulo I	243	286	336	354	45	4	3	5	6	5
TOTAL CAPITULO I	45.837	46.660	52.469	55.788	56.602	2.559	2.075	2.430	2.480	2.953
Impuesto sobre el Valor Añadido	26.831	31.462	34.214	35.571	26.964	871	975	1.099	1.193	1.536
Impuestos Especiales	14.414	15.474	16.126	16.673	10.461	128	123	87	110	90
Resto del Capítulo II	1.525	1.629	1.825	1.870	1.971	3	14	15	7	20
TOTAL CAPITULO II	42.770	48.565	52.165	54.114	39.395	1.001	1.112	1.200	1.310	1.646
TOTAL CAPITULO III	1.401	1.418	1.448	1.877	1.796	494	533	556	496	739
TOTAL GENERAL	90.008	96.643	106.082	111.779	97.792	4.054	3.720	4.187	4.286	5.337

	TASA DE VARIACIÓN ANUAL									
	98/97	99/98	00/99	01/00	02/01	98/97	99/98	00/99	01/00	02/01
Impuesto Renta de las Personas Físicas	-8,3	-2,5	9,0	10,8	-9,7	-13,6	-38,6	23,1	7,6	13,8
Impuesto sobre Sociedades	10,4	5,5	17,2	-0,3	24,1	12,8	12,0	11,6	-3,5	16,7
Impuesto sobre la Renta de no Residentes			52,2	-17,3	26,6			234,4	55,9	1.348,5
Resto Capítulo I	-71,0	17,5	17,7	5,4	-87,3	-24,5	-18,6	54,6	4,1	-1,6
TOTAL CAPITULO I	-4,2	1,8	12,5	6,3	1,5	-5,0	-18,9	17,1	2,1	19,0
Impuesto sobre el Valor Añadido	8,3	17,3	8,7	4,0	-24,2	-9,8	11,9	12,8	8,6	28,8
Impuestos Especiales	14,5	7,4	4,2	3,4	-37,3	-17,0	-4,5	-29,2	26,5	-18,0
Resto del Capítulo II	28,1	6,8	12,0	2,5	5,3	-67,8	464,2	1,7	-51,4	178,1
TOTAL CAPITULO II	10,9	13,5	7,4	3,7	-27,2	-11,2	11,0	8,0	9,1	25,6
TOTAL CAPITULO III	-1,2	1,2	2,1	29,6	-4,3	-19,3	7,8	4,4	-10,8	49,0
TOTAL GENERAL	2,5	7,4	9,8	5,4	-12,5	-8,5	-8,3	12,6	2,4	24,5

A.3. EVOLUCIÓN DE LOS DERECHOS RECONOCIDOS 1998-2002

IMPORTE MILLONES DE EUROS

RECAUDACIÓN EJERCICIO CORRIENTE (3)					RECAUDACIÓN EJERCICIO CERRADO (4)					RECAUDACIÓN LÍQUIDA (5)=(3)+(4)=(1)+(4)-(2)				
1998	1999	2000	2001	2002	1998	1999	2000	2001	2002	1998	1999	2000	2001	2002
29.279	29.121	31.595	35.049	31.360	770	1.587	525	1.079	917	30.049	30.707	32.119	36.127	32.277
13.760	14.459	17.016	17.005	21.200	217	177	191	210	237	13.977	14.636	17.207	17.215	21.437
	723	1.098	905	1.050			1	1	2		723	1.098	906	1.052
239	282	331	349	39	3	2	1	1	1	242	284	332	349	41
43.278	44.585	50.039	53.307	53.649	990	1.765	717	1.290	1.157	44.268	46.350	50.757	54.598	54.806
25.960	30.487	33.115	34.378	25.428	282	247	274	294	301	26.242	30.735	33.389	34.673	25.729
14.286	15.352	16.039	16.563	10.371	86	73	17	13	12	14.372	15.425	16.056	16.576	10.383
1.523	1.614	1.810	1.863	1.951	10	8	14	7	10	1.533	1.623	1.824	1.871	1.961
41.769	47.454	50.964	52.805	37.749	377	329	306	315	323	42.146	47.782	51.270	53.120	38.073
906	885	892	1.381	1.057	238	198	199	209	189	1.145	1.083	1.091	1.590	1.246
85.953	92.924	101.896	107.493	92.455	1.605	2.292	1.222	1.814	1.670	87.559	95.216	103.118	109.308	94.125

TASA DE VARIACIÓN ANUAL

98/97	99/98	00/99	01/00	02/01	98/97	99/98	00/99	01/00	02/01	98/97	99/98	00/99	01/00	02/01
-8,0	-0,5	8,5	10,9	-10,5	-49,6	106,0	-66,9	105,6	-15,0	-9,9	2,2	4,6	12,5	-10,7
10,2	5,1	17,7	-0,1	24,7	42,2	-18,3	7,8	10,2	13,0	10,6	4,7	17,6	0,1	24,5
		51,8	-17,6	16,0				---	91,6			51,9	-17,6	16,1
-71,3	18,1	17,2	5,4	-88,7	188,6	-36,3	-28,6	-36,5	84,2	-71,0	17,5	16,9	5,2	-88,3
-4,2	3,0	12,2	6,5	0,6	-41,1	78,4	-59,4	79,8	-10,3	-5,5	4,7	9,5	7,6	0,4
9,0	17,4	8,6	3,8	-26,0	-15,9	-12,2	11,0	7,3	2,4	8,7	17,1	8,6	3,8	-25,8
14,9	7,5	4,5	3,3	-37,4	584,2	-14,7	-76,4	-23,2	-10,0	15,5	7,3	4,1	3,2	-37,4
28,7	6,0	12,1	2,9	4,7	-20,2	-15,4	67,3	-47,8	37,0	28,2	5,9	12,4	2,5	4,8
11,6	13,6	7,4	3,6	-28,5	4,9	-12,9	-7,0	3,0	2,6	11,5	13,4	7,3	3,6	-28,3
12,6	-2,3	0,8	54,8	-23,5	35,4	-17,0	0,6	5,1	-9,4	16,7	-5,4	0,7	45,8	-21,6
3,1	8,1	9,7	5,5	-14,0	-27,6	42,8	-46,7	48,5	-7,9	2,3	8,7	8,3	6,0	-13,9

A.4. DESVIACIÓN DE LOS INGRESOS TRIBUTARIOS RESPECTO AL PRESUPUESTO EN 2002

A.4. DESVIACIONES DE LOS INGRESOS TRIBUTARIOS RESPECTO AL PRESUPUESTO EN 2002

(En millones de euros)

CONCEPTO	RECAUDACION		PRESUPUESTO		% GRADO	
	ESTADO	TOTAL	ESTADO	TOTAL	DIFERENCIA	CUMPLIM.
	(1)	(2)*	(3)	(4)*	(5)=(2)-(4)	(6)=(2)/(4)
CAPITULO I - IMPUESTOS DIRECTOS						
Impuesto Renta de las Personas Físicas	32.277	44.344	30.967	44.216	127	100,3
- Asignación tributaria a la Iglesia Católica	-133	-133	-133	-133	0	99,8
Impuesto sobre Sociedades	21.437	21.437	18.982	18.982	2.455	112,9
Impuesto sobre la Renta de no Residentes	1.052	1.052	1.043	1.043	9	100,8
Impuesto sobre Sucesiones y Donaciones	16	16	9	9	7	176,2
Impuesto sobre el Patrimonio	28	328	352	352	-24	93,1
Otros impuestos directos	-3	-3	15	15	-18	-17,5
TOTAL CAPITULO I	54.806	67.173	51.369	64.618	2.556	104,0
CAPITULO II - IMPUESTOS INDIRECTOS						
Impuesto sobre Transm. Patrimoniales y AJD	10	10	7	7	3	138
- Sobre Transmisiones Intervivios	9	9	6	6	3	153
- Sobre Actor Jurídicos Documentados	1	1	1	1	0	58
Impuesto sobre el Valor Añadido	25.729	36.913	30.266	37.017	-104	99,7
- Importaciones	10.724	10.724	12.512	12.512	-1.788	85,7
- Operaciones interiores	15.005	26.189	17.755	24.505	1.684	106,9
Impuestos Especiales	10.383	17.340	13.170	17.436	-96	99,4
- Alcohol y bebidas derivadas	549	810	598	761	48	106,3
- Cerveza	140	208	155	198	10	105,2
- Productos intermedios	11	17	14	17	0	97,4
- Hidrocarburos	6.346	9.505	7.529	9.508	-3	100,0
- Labores del Tabaco	3.218	4.919	3.958	5.019	-100	98,0
- Determinados medios de transporte	0	1.189	612	1.258	-69	94,5
- Electricidad	119	692	305	673	19	102,8
Tráfico exterior	923	923	1.066	1.066	-143	86,6
- Tarifa Exterior Común	887	887	1.030	1.030	-144	86,1
- Exacciones Agrícolas	37	37	36	36	0	101,3
Cotización y Exacción de Azúcar e Isoglucosa	23	23	43	43	-20	53,1
Impuesto s/ Primas de Seguros	1.004	1.004	934	934	70	107,5
Otros impuestos indirectos	1	1	2	2	-1	65,7
TOTAL CAPITULO II	38.073	56.214	45.489	56.505	-292	99,5
CAPITULO III - TASAS Y OTROS INGRESOS						
Tasas de Juego	12	291	332	332	-41	87,7
Otras Tasas	754	754	787	787	-33	95,8
- Tasas de Telecomunicaciones	65	65	126	126	-61	51,8
- Tasa por dirección e inspección de obras	100	100	89	89	11	112,7
- Tasas académicas	3	3	15	15	-12	20,8
- Tasas expedición de D.N.I. y Pasaportes	46	46	69	69	-23	66,1
- Tasa por reserva dominio público radioeléctrico	394	394	361	361	33	109,2
- Tasas Aeroportuarias	33	33	31	31	2	107,6
- Otras	113	113	97	97	16	116,4
Recargo de Apremio y Otros	217	217	231	231	-15	93,7
Intereses de Demora	152	152	204	204	-52	74,7
Sanciones Tributarias	110	110	102	102	9	108,7
TOTAL CAPITULO III	1.246	1.525	1.656	1.656	-131	92,1
TOTAL GENERAL	94.125	124.912	98.513	122.779	2.133	101,7

*Incluye Participación de las CC.AA. e ingresos de impuestos cuya recaudación se ha cedido a las CC.AA. en 2002 (en el Presupuesto no estaba contemplada su cesión).

A.5. DISTRIBUCIÓN TERRITORIAL DE INGRESOS TRIBUTARIOS LÍQUIDOS

A.5.1. DISTRIBUCION DE LOS INGRESOS TRIBUTARIOS LÍQUIDOS DEL ESTADO POR DELEGACIONES DE LA A.E.A.T. Y COMUNIDADES AUTONOMAS

(en miles de euros)

	2002	2001	Diferencia	% 02/01	% s/ total 2002	% s/ total 2001
ANDALUCIA						
4 ALMERIA	326.180	332.469	-6.289	-1,9	0,3	0,3
11 CADIZ	976.593	921.757	54.836	5,9	0,8	0,8
14 CORDOBA	521.929	501.455	20.474	4,1	0,4	0,4
18 GRANADA	619.801	564.305	55.496	9,8	0,5	0,5
21 HUELVA	418.743	386.862	31.881	8,2	0,3	0,3
23 JAEN	365.818	320.169	45.649	14,3	0,3	0,3
29 MALAGA	1.699.278	1.507.263	192.015	12,7	1,4	1,3
41 SEVILLA	2.750.510	2.639.365	111.145	4,2	2,3	2,4
53 JEREZ DE LA FRONTERA	193.698	227.432	-33.734	-14,8	0,2	0,2
TOTAL ANDALUCIA	7.872.550	7.401.077	471.473	6,4	6,5	6,6
ARAGON						
22 HUESCA	233.557	203.855	29.702	14,6	0,2	0,2
44 TERUEL	163.283	142.420	20.863	14,6	0,1	0,1
50 ZARAGOZA	2.338.880	2.117.892	220.988	10,4	1,9	1,9
TOTAL ARAGON	2.735.720	2.464.167	271.553	11,0	2,3	2,2
ASTURIAS						
33 OVIEDO	1.440.861	1.321.489	119.372	9,0	1,2	1,2
52 GIJON	562.103	544.276	17.827	3,3	0,5	0,5
TOTAL ASTURIAS	2.002.964	1.865.765	137.199	7,4	1,7	1,7
BALEARES						
7 BALEARES	1.855.405	1.846.735	8.670	0,5	1,5	1,6
TOTAL BALEARES	1.855.405	1.846.735	8.670	0,5	1,5	1,6
CANARIAS						
35 LAS PALMAS	1.031.150	1.012.307	18.843	1,9	0,9	0,9
38 STA. CRUZ TENERIFE	607.310	541.047	66.263	12,2	0,5	0,5
TOTAL CANARIAS	1.638.460	1.553.354	85.106	5,5	1,4	1,4
CANTABRIA						
39 CANTABRIA	1.985.429	1.686.945	298.484	17,7	1,6	1,5
TOTAL CANTABRIA	1.985.429	1.686.945	298.484	17,7	1,6	1,5

	2002	2001	Diferencia	% 02/01	% s/ total 2002	% s/ total 2001
CASTILLA Y LEON						
5 AVILA	116.905	101.147	15.758	15,6	0,1	0,1
9 BURGOS	602.388	547.448	54.940	10,0	0,5	0,5
24 LEON	486.827	461.865	24.962	5,4	0,4	0,4
34 PALENCIA	138.946	127.277	11.669	9,2	0,1	0,1
37 SALAMANCA	431.126	399.069	32.057	8,0	0,4	0,4
40 SEGOVIA	188.654	184.050	4.604	2,5	0,2	0,2
42 SORIA	90.210	87.128	3.082	3,5	0,1	0,1
47 VALLADOLID	1.150.267	1.079.751	70.516	6,5	1,0	1,0
49 ZAMORA	116.460	104.882	11.578	11,0	0,1	0,1
TOTAL CASTILLA Y LEON	3.321.783	3.092.617	229.166	7,4	2,7	2,8
CASTILLA-LA MANCHA						
2 ALBACETE	309.978	292.137	17.841	6,1	0,3	0,3
13 CIUDAD REAL	448.471	301.900	146.571	48,5	0,4	0,3
16 CUENCA	167.420	284.453	-117.033	-41,1	0,1	0,3
19 GUADALAJARA	272.465	230.228	42.237	18,3	0,2	0,2
45 TOLEDO	694.147	660.432	33.715	5,1	0,6	0,6
TOTAL CASTILLA-LA MANCHA	1.892.481	1.769.150	123.331	7,0	1,6	1,6
CATALUÑA						
8 BARCELONA	23.511.773	21.162.407	2.349.366	11,1	19,4	18,9
17 GIRONA	1.232.630	1.101.536	131.094	11,9	1,0	1,0
25 LLEIDA	535.031	475.326	59.705	12,6	0,4	0,4
43 TARRAGONA	1.189.203	1.052.244	136.959	13,0	1,0	0,9
TOTAL CATALUÑA	26.468.637	23.791.513	2.677.124	11,3	21,9	21,2
EXTREMADURA						
6 BADAJOZ	447.405	424.646	22.759	5,4	0,4	0,4
10 CACERES	236.094	225.660	10.434	4,6	0,2	0,2
TOTAL EXTREMADURA	683.499	650.306	33.193	5,1	0,6	0,6
GALICIA						
15 LA CORUÑA	2.343.937	1.941.672	402.265	20,7	1,9	1,7
27 LUGO	256.117	245.499	10.618	4,3	0,2	0,2
32 ORENSE	246.272	225.195	21.077	9,4	0,2	0,2
36 PONTEVEDRA	553.253	507.606	45.647	9,0	0,5	0,5
54 VIGO	829.854	879.717	-49.863	-5,7	0,7	0,8
TOTAL GALICIA	4.229.433	3.799.689	429.744	11,3	3,5	3,4

	2002	2001	Diferencia	% 02/01	% s/ total 2002	% s/ total 2001
MADRID						
28 MADRID	52.943.488	49.970.502	2.972.986	5,9	43,8	44,6
TOTAL MADRID	52.943.488	49.970.502	2.972.986	5,9	43,8	44,6
MURCIA						
30 MURCIA	1.123.783	971.910	151.873	15,6	0,9	0,9
51 CARTAGENA	284.396	276.333	8.063	2,9	0,2	0,2
TOTAL MURCIA	1.408.179	1.248.243	159.936	12,8	1,2	1,1
NAVARRA						
31 NAVARRA	57.719	32.451	25.268	77,9	0,0	0,0
TOTAL NAVARRA	57.719	32.451	25.268	77,9	0,0	0,0
PAIS VASCO						
1 ALAVA	-889.418	-843.106	-46.312	-5,5	-0,7	-0,8
20 GUIPUZCOA	287.686	274.961	12.725	4,6	0,2	0,2
48 VIZCAYA	2.764.412	2.373.649	390.763	16,5	2,3	2,1
TOTAL PAIS VASCO	2.162.680	1.805.504	357.176	19,8	1,8	1,6
LA RIOJA						
26 LA RIOJA	566.581	504.524	62.057	12,3	0,5	0,5
TOTAL LA RIOJA	566.581	504.524	62.057	12,3	0,5	0,5
VALENCIA						
3 ALICANTE	2.005.522	1.754.320	251.202	14,3	1,7	1,6
12 CASTELLON	1.385.487	1.304.893	80.594	6,2	1,1	1,2
46 VALENCIA	5.603.586	5.471.357	132.229	2,4	4,6	4,9
TOTAL VALENCIA	8.994.595	8.530.570	464.025	5,4	7,4	7,6
55 CEUTA	59.221	53.445	5.776	10,8	0,0	0,0
56 MELILLA	38.193	37.279	914	2,5	0,0	0,0
TOTAL DELEGACIONES	120.917.017	112.103.836	8.813.181	7,9	100,0	100,0

A.5.2. COMUNIDADES AUTÓNOMAS POR CAPÍTULO Y CONCEPTOS

ANDALUCIA
RECAUDACION TRIBUTARIA APLICADA
(En miles de euros)

DESIGNACION DE LOS INGRESOS	RECAUDACION		VARIACION	
	2002	2001	ABSOLUTA	PORCENTUAL
CAPITULO I - IMPUESTOS DIRECTOS				
Impuesto s/ la Renta de las Personas Físicas	3.685.381	3.267.744	417.637	12,8
- Retenciones rendimientos de trabajo y activ. profesionales	3.540.200	3.183.220	356.980	11,2
- Retenciones de arrendamientos	100.261	90.919	9.342	10,3
- Retenciones sobre Fondos de Inversión	2.374	1.887	487	25,8
- Retenciones rendimientos de capital de Personas Físicas	148.002	151.502	-3.500	-2,3
- Pagos fraccionados de activ. empres. prof. y artísticas	393.536	374.008	19.528	5,2
- Cuota dif. neta de I.R.P.F.	-498.992	-533.792	34.800	6,5
- Participación de las CC. AA. en I.R.P.F.	0	0	0	---
- Asignación tributaria a la Iglesia Católica	0	0	0	---
Impuesto sobre Sociedades	1.436.538	1.219.612	216.926	17,8
- Retenciones de arrendamientos	41.624	37.866	3.758	9,9
- Retenciones sobre Fondos de Inversión	1.002	804	198	24,6
- Retenciones rendimientos de capital de Sociedades	60.693	56.803	3.890	6,8
- Pagos fraccionados	626.711	572.467	54.244	9,5
- Cuota diferencial neta de Sociedades	706.508	551.672	154.836	28,1
Impuesto sobre la Renta de no Residentes	80.182	59.895	20.287	33,9
- Retenciones y Pagos a cuenta	60.692	49.178	11.514	23,4
- Cuota diferencial	17.402	8.630	8.772	101,6
- Gravamen sobre inmuebles	2.088	2.087	1	0,0
Impuesto sobre el Patrimonio	5.000	4.648	352	7,6
Resto Capítulo I	2.176	773	1.403	181,5
TOTAL CAPITULO I	5.209.277	4.552.672	656.605	14,4
CAPITULO II - IMPUESTOS INDIRECTOS				
Impuesto sobre el Valor Añadido	2.253.673	2.230.844	22.829	1,0
- Importaciones	685.589	749.833	-64.244	-8,6
- Operaciones interiores	1.568.084	1.481.011	87.073	5,9
- Régimen general y simplificado	1.692.746	1.504.280	188.466	12,5
- Grandes Empresas	493.877	550.862	-56.985	-10,3
- Exportadores	-521.484	-477.496	-43.988	-9,2
- Resto de operaciones	-97.055	-96.635	-420	-0,4
- Participación de las CC. AA. en I.V.A.	0	0	0	---
Impuestos Especiales	278.935	486.061	-207.126	-42,6
- Alcohol y bebidas derivadas	213.808	236.189	-22.381	-9,5
- Cerveza	44.780	45.375	-595	-1,3
- Productos intermedios	5.169	5.181	-12	-0,2
- Hidrocarburos	8.988	13.490	-4.502	-33,4
- Labores del Tabaco	1.451	1.445	6	0,4
- Determinados medios de transporte	2	180.198	-180.196	-100,0
- Electricidad	4.737	4.183	554	13,2
- Participación de las CC. AA. en II.EE.	0	0	0	---
Impuesto s/ Primas de Seguros	8.500	7.978	522	6,5
Tráfico exterior	42.030	43.356	-1.326	-3,1
- Tarifa Exterior Común	35.592	37.944	-2.352	-6,2
- Exacciones Agrícolas	6.438	5.412	1.026	19,0
Cotización y Exacción de Azúcar e Isoglucosa	0	0	0	---
Resto Capítulo II	-553	-616	63	10,2
TOTAL CAPITULO II	2.582.585	2.767.623	-185.038	-6,7
CAPITULO III - TASAS Y OTROS INGRESOS				
Tasas de Juego	119	161	-42	-26,1
Otras Tasas	565	506	59	11,7
Recargo de Apremio y Otros	35.921	35.934	-13	0,0
Intereses de Demora	23.594	24.900	-1.306	-5,2
Sanciones Tributarias	20.489	19.281	1.208	6,3
TOTAL CAPITULO III	80.688	80.782	-94	-0,1
TOTAL GENERAL	7.872.550	7.401.077	471.473	6,4

ARAGON
RECAUDACION TRIBUTARIA APLICADA
(En miles de euros)

DESIGNACION DE LOS INGRESOS	RECAUDACION		VARIACION	
	2002	2001	ABSOLUTA	PORCENTUAL
CAPITULO I - IMPUESTOS DIRECTOS				
Impuesto s/ la Renta de las Personas Físicas	1.208.376	1.095.199	113.177	10,3
- Retenciones rendimientos de trabajo y activ. profesionales	1.108.839	1.010.857	97.982	9,7
- Retenciones de arrendamientos	30.746	28.665	2.081	7,3
- Retenciones sobre Fondos de Inversión	6.298	7.136	-838	-11,7
- Retenciones rendimientos de capital de Personas Físicas	75.340	73.375	1.965	2,7
- Pagos fraccionados de activ. empres. prof. y artísticas	99.500	96.062	3.438	3,6
- Cuota dif. neta de I.R.P.F.	-112.347	-120.896	8.549	7,1
- Participación de las CC. AA. en I.R.P.F.	0	0	0	---
- Asignación tributaria a la Iglesia Católica	0	0	0	---
Impuesto sobre Sociedades	613.774	457.428	156.346	34,2
- Retenciones de arrendamientos	12.880	12.010	870	7,2
- Retenciones sobre Fondos de Inversión	2.680	3.038	-358	-11,8
- Retenciones rendimientos de capital de Sociedades	31.915	30.473	1.442	4,7
- Pagos fraccionados	274.332	253.050	21.282	8,4
- Cuota diferencial neta de Sociedades	291.967	158.857	133.110	83,8
Impuesto sobre la Renta de no Residentes	23.538	20.274	3.264	16,1
- Retenciones y Pagos a cuenta	22.103	15.996	6.107	38,2
- Cuota diferencial	1.435	4.276	-2.841	-66,4
- Gravamen sobre inmuebles	0	2	-2	-100,0
Impuesto sobre el Patrimonio	40	78	-38	-48,7
Resto Capítulo I	0	5	-5	-100,0
TOTAL CAPITULO I	1.845.728	1.572.984	272.744	17,3
CAPITULO II - IMPUESTOS INDIRECTOS				
Impuesto sobre el Valor Añadido	848.401	799.998	48.403	6,1
- Importaciones	51.948	64.354	-12.406	-19,3
- Operaciones interiores	796.453	735.644	60.809	8,3
- Régimen general y simplificado	516.012	497.636	18.376	3,7
- Grandes Empresas	296.966	270.167	26.799	9,9
- Exportadores	-16.889	-26.886	9.997	37,2
- Resto de operaciones	364	-5.273	5.637	106,9
- Participación de las CC. AA. en I.V.A.	0	0	0	---
Impuestos Especiales	9.389	49.702	-40.313	-81,1
- Alcohol y bebidas derivadas	-843	-535	-308	-57,6
- Cerveza	3.351	3.188	163	5,1
- Productos intermedios	91	99	-8	-8,1
- Hidrocarburos	-243	-252	9	3,6
- Labores del Tabaco	0	0	0	---
- Determinados medios de transporte	-2	29.970	-29.972	-100,0
- Electricidad	7.035	17.232	-10.197	-59,2
- Participación de las CC. AA. en II.EE.	0	0	0	---
Impuesto s/ Primas de Seguros	5.170	5.180	-10	-0,2
Tráfico exterior	12.503	14.339	-1.836	-12,8
- Tarifa Exterior Común	12.503	14.339	-1.836	-12,8
- Exacciones Agrícolas	0	0	0	---
Cotización y Exacción de Azúcar e Isoglucosa	0	0	0	---
Resto Capítulo II	-30	434	-464	-106,9
TOTAL CAPITULO II	875.433	869.653	5.780	0,7
CAPITULO III - TASAS Y OTROS INGRESOS				
Tasas de Juego	98	56	42	75,0
Otras Tasas	76	103	-27	-26,2
Recargo de Apremio y Otros	5.428	5.209	219	4,2
Intereses de Demora	5.438	13.219	-7.781	-58,9
Sanciones Tributarias	3.519	2.943	576	19,6
TOTAL CAPITULO III	14.559	21.530	-6.971	-32,4
TOTAL GENERAL	2.735.720	2.464.167	271.553	11,0

ASTURIAS
RECAUDACION TRIBUTARIA APLICADA
(En miles de euros)

DESIGNACION DE LOS INGRESOS	RECAUDACION		VARIACION	
	2002	2001	ABSOLUTA	PORCENTUAL
CAPITULO I - IMPUESTOS DIRECTOS				
Impuesto s/ la Renta de las Personas Físicas	890.152	852.215	37.937	4,5
- Retenciones rendimientos de trabajo y activ. profesionales	873.721	827.813	45.908	5,5
- Retenciones de arrendamientos	20.383	19.491	892	4,6
- Retenciones sobre Fondos de Inversión	20	132	-112	-84,8
- Retenciones rendimientos de capital de Personas Físicas	30.599	41.663	-11.064	-26,6
- Pagos fraccionados de activ. empres. prof. y artísticas	72.403	71.004	1.399	2,0
- Cuota dif. neta de I.R.P.F.	-106.974	-107.888	914	0,8
- Participación de las CC. AA. en I.R.P.F.	0	0	0	---
- Asignación tributaria a la Iglesia Católica	0	0	0	---
Impuesto sobre Sociedades	388.111	288.744	99.367	34,4
- Retenciones de arrendamientos	8.511	8.165	346	4,2
- Retenciones sobre Fondos de Inversión	8	57	-49	-86,0
- Retenciones rendimientos de capital de Sociedades	12.820	17.521	-4.701	-26,8
- Pagos fraccionados	190.236	194.548	-4.312	-2,2
- Cuota diferencial neta de Sociedades	176.536	68.453	108.083	157,9
Impuesto sobre la Renta de no Residentes	8.210	7.092	1.118	15,8
- Retenciones y Pagos a cuenta	5.988	6.478	-490	-7,6
- Cuota diferencial	2.216	609	1.607	263,9
- Gravamen sobre inmuebles	6	5	1	20,0
Impuesto sobre el Patrimonio	498	538	-40	-7,4
Resto Capítulo I	2	42	-40	-95,2
TOTAL CAPITULO I	1.286.973	1.148.631	138.342	12,0
CAPITULO II - IMPUESTOS INDIRECTOS				
Impuesto sobre el Valor Añadido	597.801	583.957	13.844	2,4
- Importaciones	160.400	182.549	-22.149	-12,1
- Operaciones interiores	437.401	401.408	35.993	9,0
- Régimen general y simplificado	346.067	325.768	20.299	6,2
- Grandes Empresas	153.811	185.256	-31.445	-17,0
- Exportadores	-58.199	-97.512	39.313	40,3
- Resto de operaciones	-4.278	-12.104	7.826	64,7
- Participación de las CC. AA. en I.V.A.	0	0	0	---
Impuestos Especiales	103.887	113.609	-9.722	-8,6
- Alcohol y bebidas derivadas	936	899	37	4,1
- Cerveza	4	4	0	0,0
- Productos intermedios	0	0	0	---
- Hidrocarburos	74.168	63.010	11.158	17,7
- Labores del Tabaco	1.128	1.125	3	0,3
- Determinados medios de transporte	1	22.939	-22.938	-100,0
- Electricidad	27.650	25.632	2.018	7,9
- Participación de las CC. AA. en II.EE.	0	0	0	---
Impuesto s/ Primas de Seguros	0	0	0	---
Tráfico exterior	3.032	3.990	-958	-24,0
- Tarifa Exterior Común	3.032	3.990	-958	-24,0
- Exacciones Agrícolas	0	0	0	---
Cotización y Exacción de Azúcar e Isoglucosa	0	0	0	---
Resto Capítulo II	-1.080	908	-1.988	-218,9
TOTAL CAPITULO II	703.640	702.464	1.176	0,2
CAPITULO III - TASAS Y OTROS INGRESOS				
Tasas de Juego	12	15	-3	-20,0
Otras Tasas	76	3.212	-3.136	-97,6
Recargo de Apremio y Otros	5.305	4.938	367	7,4
Intereses de Demora	4.093	3.397	696	20,5
Sanciones Tributarias	2.865	3.108	-243	-7,8
TOTAL CAPITULO III	12.351	14.670	-2.319	-15,8
TOTAL GENERAL	2.002.964	1.865.765	137.199	7,4

BALEARES
RECAUDACION TRIBUTARIA APLICADA
(En miles de euros)

DESIGNACION DE LOS INGRESOS	RECAUDACION		VARIACION	
	2002	2001	ABSOLUTA	PORCENTUAL
CAPITULO I - IMPUESTOS DIRECTOS				
Impuesto s/ la Renta de las Personas Físicas	973.165	895.885	77.280	8,6
- Retenciones rendimientos de trabajo y activ. profesionales	795.012	730.827	64.185	8,8
- Retenciones de arrendamientos	33.305	30.972	2.333	7,5
- Retenciones sobre Fondos de Inversión	180	49	131	267,3
- Retenciones rendimientos de capital de Personas Físicas	45.550	44.030	1.520	3,5
- Pagos fraccionados de activ. empres. prof. y artísticas	93.697	91.775	1.922	2,1
- Cuota dif. neta de I.R.P.F.	5.421	-1.768	7.189	406,6
- Participación de las CC. AA. en I.R.P.F.	0	0	0	---
- Asignación tributaria a la Iglesia Católica	0	0	0	---
Impuesto sobre Sociedades	399.175	428.705	-29.530	-6,9
- Retenciones de arrendamientos	14.058	13.092	966	7,4
- Retenciones sobre Fondos de Inversión	77	21	56	266,7
- Retenciones rendimientos de capital de Sociedades	19.317	18.010	1.307	7,3
- Pagos fraccionados	206.147	219.553	-13.406	-6,1
- Cuota diferencial neta de Sociedades	159.576	178.029	-18.453	-10,4
Impuesto sobre la Renta de no Residentes	32.352	31.522	830	2,6
- Retenciones y Pagos a cuenta	22.320	24.313	-1.993	-8,2
- Cuota diferencial	9.688	6.869	2.819	41,0
- Gravamen sobre inmuebles	344	340	4	1,2
Impuesto sobre el Patrimonio	4.502	3.974	528	13,3
Resto Capítulo I	912	171	741	433,3
TOTAL CAPITULO I	1.410.106	1.360.257	49.849	3,7
CAPITULO II - IMPUESTOS INDIRECTOS				
Impuesto sobre el Valor Añadido	359.899	373.913	-14.014	-3,7
- Importaciones	15.633	17.450	-1.817	-10,4
- Operaciones interiores	344.266	356.463	-12.197	-3,4
- Régimen general y simplificado	359.647	391.247	-31.600	-8,1
- Grandes Empresas	57.572	101.530	-43.958	-43,3
- Exportadores	-51.796	-64.898	13.102	20,2
- Resto de operaciones	-21.157	-71.416	50.259	70,4
- Participación de las CC. AA. en I.V.A.	0	0	0	---
Impuestos Especiales	17.265	49.150	-31.885	-64,9
- Alcohol y bebidas derivadas	15.183	14.638	545	3,7
- Cerveza	427	542	-115	-21,2
- Productos intermedios	34	41	-7	-17,1
- Hidrocarburos	47	22	25	113,6
- Labores del Tabaco	0	15	-15	-100,0
- Determinados medios de transporte	-2	33.722	-33.724	-100,0
- Electricidad	1.576	170	1.406	827,1
- Participación de las CC. AA. en II.EE.	0	0	0	---
Impuesto s/ Primas de Seguros	54.452	49.380	5.072	10,3
Tráfico exterior	1.234	1.006	228	22,7
- Tarifa Exterior Común	917	902	15	1,7
- Exacciones Agrícolas	317	104	213	204,8
Cotización y Exacción de Azúcar e Isoglucosa	0	0	0	---
Resto Capítulo II	-3	75	-78	-104,0
TOTAL CAPITULO II	432.847	473.524	-40.677	-8,6
CAPITULO III - TASAS Y OTROS INGRESOS				
Tasas de Juego	-98	38	-136	-357,9
Otras Tasas	71	22	49	222,7
Recargo de Apremio y Otros	5.913	5.331	582	10,9
Intereses de Demora	2.576	3.443	-867	-25,2
Sanciones Tributarias	3.990	4.120	-130	-3,2
TOTAL CAPITULO III	12.452	12.954	-502	-3,9
TOTAL GENERAL	1.855.405	1.846.735	8.670	0,5

CANARIAS
RECAUDACION TRIBUTARIA APLICADA
(En miles de euros)

DESIGNACION DE LOS INGRESOS	RECAUDACION		VARIACION	
	2002	2001	ABSOLUTA	PORCENTUAL
CAPITULO I - IMPUESTOS DIRECTOS				
Impuesto s/ la Renta de las Personas Físicas	1.228.886	1.122.617	106.269	9,5
- Retenciones rendimientos de trabajo y activ. profesionales	1.126.169	1.033.048	93.121	9,0
- Retenciones de arrendamientos	51.887	48.804	3.083	6,3
- Retenciones sobre Fondos de Inversión	15	133	-118	-88,7
- Retenciones rendimientos de capital de Personas Físicas	31.681	31.701	-20	-0,1
- Pagos fraccionados de activ. empres. prof. y artísticas	113.205	111.532	1.673	1,5
- Cuota dif. neta de I.R.P.F.	-94.071	-102.601	8.530	8,3
- Participación de las CC. AA. en I.R.P.F.	0	0	0	---
- Asignación tributaria a la Iglesia Católica	0	0	0	---
Impuesto sobre Sociedades	268.140	267.111	1.029	0,4
- Retenciones de arrendamientos	21.610	20.393	1.217	6,0
- Retenciones sobre Fondos de Inversión	7	57	-50	-87,7
- Retenciones rendimientos de capital de Sociedades	13.426	13.310	116	0,9
- Pagos fraccionados	134.366	156.603	-22.237	-14,2
- Cuota diferencial neta de Sociedades	98.731	76.748	21.983	28,6
Impuesto sobre la Renta de no Residentes	28.812	27.930	882	3,2
- Retenciones y Pagos a cuenta	21.545	21.997	-452	-2,1
- Cuota diferencial	6.712	5.450	1.262	23,2
- Gravamen sobre inmuebles	555	483	72	14,9
Impuesto sobre el Patrimonio	2.531	2.228	303	13,6
Resto Capítulo I	290	271	19	7,0
TOTAL CAPITULO I	1.528.659	1.420.157	108.502	7,6
CAPITULO II - IMPUESTOS INDIRECTOS				
Impuesto sobre el Valor Añadido	8.017	9.671	-1.654	-17,1
- Importaciones	6	0	6	---
- Operaciones interiores	8.011	9.671	-1.660	-17,2
- Régimen general y simplificado	8.653	12.918	-4.265	-33,0
- Grandes Empresas	11.776	5.788	5.988	103,5
- Exportadores	-11.888	-8.236	-3.652	-44,3
- Resto de operaciones	-530	-799	269	33,7
- Participación de las CC. AA. en I.V.A.	0	0	0	---
Impuestos Especiales	59.376	73.956	-14.580	-19,7
- Alcohol y bebidas derivadas	38.122	35.416	2.706	7,6
- Cerveza	11.400	11.536	-136	-1,2
- Productos intermedios	64	38	26	68,4
- Hidrocarburos	0	0	0	---
- Labores del Tabaco	0	0	0	---
- Determinados medios de transporte	-1	1	-2	-200,0
- Electricidad	9.791	26.965	-17.174	-63,7
- Participación de las CC. AA. en II.EE.	0	0	0	---
Impuesto s/ Primas de Seguros	10.868	9.180	1.688	18,4
Tráfico exterior	18.788	25.646	-6.858	-26,7
- Tarifa Exterior Común	16.664	23.071	-6.407	-27,8
- Exacciones Agrícolas	2.124	2.575	-451	-17,5
Cotización y Exacción de Azúcar e Isoglucosa	0	0	0	---
Resto Capítulo II	502	715	-213	-29,8
TOTAL CAPITULO II	97.551	119.168	-21.617	-18,1
CAPITULO III - TASAS Y OTROS INGRESOS				
Tasas de Juego	19	16	3	18,8
Otras Tasas	113	54	59	109,3
Recargo de Apremio y Otros	7.042	8.249	-1.207	-14,6
Intereses de Demora	2.785	3.471	-686	-19,8
Sanciones Tributarias	2.291	2.239	52	2,3
TOTAL CAPITULO III	12.250	14.029	-1.779	-12,7
TOTAL GENERAL	1.638.460	1.553.354	85.106	5,5

CANTABRIA
RECAUDACION TRIBUTARIA APLICADA
(En miles de euros)

DESIGNACION DE LOS INGRESOS	RECAUDACION		VARIACION	
	2002	2001	ABSOLUTA	PORCENTUAL
CAPITULO I - IMPUESTOS DIRECTOS				
Impuesto s/ la Renta de las Personas Físicas	1.081.874	973.185	108.689	11,2
- Retenciones rendimientos de trabajo y activ. profesionales	814.290	701.416	112.874	16,1
- Retenciones de arrendamientos	14.277	13.726	551	4,0
- Retenciones sobre Fondos de Inversión	1.820	2.409	-589	-24,4
- Retenciones rendimientos de capital de Personas Físicas	265.925	273.156	-7.231	-2,6
- Pagos fraccionados de activ. empres. prof. y artísticas	42.679	40.955	1.724	4,2
- Cuota dif. neta de I.R.P.F.	-57.117	-58.477	1.360	2,3
- Participación de las CC. AA. en I.R.P.F.	0	0	0	---
- Asignación tributaria a la Iglesia Católica	0	0	0	---
Impuesto sobre Sociedades	303.312	174.002	129.310	74,3
- Retenciones de arrendamientos	5.968	5.783	185	3,2
- Retenciones sobre Fondos de Inversión	775	1.025	-250	-24,4
- Retenciones rendimientos de capital de Sociedades	112.302	116.118	-3.816	-3,3
- Pagos fraccionados	99.708	91.455	8.253	9,0
- Cuota diferencial neta de Sociedades	84.559	-40.379	124.938	309,4
Impuesto sobre la Renta de no Residentes	56.518	26.145	30.373	116,2
- Retenciones y Pagos a cuenta	76.509	57.357	19.152	33,4
- Cuota diferencial	-19.991	-31.212	11.221	36,0
- Gravamen sobre inmuebles	0	0	0	---
Impuesto sobre el Patrimonio	176	138	38	27,5
Resto Capítulo I	3.023	0	3.023	---
TOTAL CAPITULO I	1.444.903	1.173.470	271.433	23,1
CAPITULO II - IMPUESTOS INDIRECTOS				
Impuesto sobre el Valor Añadido	457.787	388.502	69.285	17,8
- Importaciones	101.238	109.102	-7.864	-7,2
- Operaciones interiores	356.549	279.400	77.149	27,6
- Régimen general y simplificado	189.485	169.639	19.846	11,7
- Grandes Empresas	182.045	138.039	44.006	31,9
- Exportadores	-15.162	-21.551	6.389	29,6
- Resto de operaciones	181	-6.727	6.908	102,7
- Participación de las CC. AA. en I.V.A.	0	0	0	---
Impuestos Especiales	42.692	62.310	-19.618	-31,5
- Alcohol y bebidas derivadas	483	399	84	21,1
- Cerveza	0	0	0	---
- Productos intermedios	0	0	0	---
- Hidrocarburos	31.882	37.234	-5.352	-14,4
- Labores del Tabaco	0	0	0	---
- Determinados medios de transporte	1	14.653	-14.652	-100,0
- Electricidad	10.326	10.024	302	3,0
- Participación de las CC. AA. en II.EE.	0	0	0	---
Impuesto s/ Primas de Seguros	4	3	1	33,3
Tráfico exterior	33.065	36.555	-3.490	-9,5
- Tarifa Exterior Común	33.065	36.466	-3.401	-9,3
- Exacciones Agrícolas	0	89	-89	-100,0
Cotización y Exacción de Azúcar e Isoglucosa	0	0	0	---
Resto Capítulo II	-98	-181	83	45,9
TOTAL CAPITULO II	533.450	487.189	46.261	9,5
CAPITULO III - TASAS Y OTROS INGRESOS				
Tasas de Juego	209	21.959	-21.750	-99,0
Otras Tasas	59	35	24	68,6
Recargo de Apremio y Otros	2.614	2.289	325	14,2
Intereses de Demora	2.951	1.108	1.843	166,3
Sanciones Tributarias	1.243	895	348	38,9
TOTAL CAPITULO III	7.076	26.286	-19.210	-73,1
TOTAL GENERAL	1.985.429	1.686.945	298.484	17,7

CASTILLA - LEON
RECAUDACION TRIBUTARIA APLICADA
(En miles de euros)

DESIGNACION DE LOS INGRESOS	RECAUDACION		VARIACION	
	2002	2001	ABSOLUTA	PORCENTUAL
CAPITULO I - IMPUESTOS DIRECTOS				
Impuesto s/ la Renta de las Personas Físicas	1.572.769	1.476.241	96.528	6,5
- Retenciones rendimientos de trabajo y activ. profesionales	1.512.578	1.421.251	91.327	6,4
- Retenciones de arrendamientos	44.491	41.558	2.933	7,1
- Retenciones sobre Fondos de Inversión	38	77	-39	-50,6
- Retenciones rendimientos de capital de Personas Físicas	82.244	80.909	1.335	1,7
- Pagos fraccionados de activ. empres. prof. y artísticas	174.495	167.849	6.646	4,0
- Cuota dif. neta de I.R.P.F.	-241.077	-235.403	-5.674	-2,4
- Participación de las CC. AA. en I.R.P.F.	0	0	0	---
- Asignación tributaria a la Iglesia Católica	0	0	0	---
Impuesto sobre Sociedades	641.408	578.367	63.041	10,9
- Retenciones de arrendamientos	18.596	17.414	1.182	6,8
- Retenciones sobre Fondos de Inversión	9	31	-22	-71,0
- Retenciones rendimientos de capital de Sociedades	34.926	34.266	660	1,9
- Pagos fraccionados	290.177	257.175	33.002	12,8
- Cuota diferencial neta de Sociedades	297.700	269.481	28.219	10,5
Impuesto sobre la Renta de no Residentes	9.840	8.737	1.103	12,6
- Retenciones y Pagos a cuenta	8.968	7.863	1.105	14,1
- Cuota diferencial	864	869	-5	-0,6
- Gravamen sobre inmuebles	8	5	3	60,0
Impuesto sobre el Patrimonio	99	158	-59	-37,3
Resto Capítulo I	78	43	35	81,4
TOTAL CAPITULO I	2.224.194	2.063.546	160.648	7,8
CAPITULO II - IMPUESTOS INDIRECTOS				
Impuesto sobre el Valor Añadido	1.021.961	836.028	185.933	22,2
- Importaciones	41.761	39.680	2.081	5,2
- Operaciones interiores	980.200	796.348	183.852	23,1
- Régimen general y simplificado	696.750	588.110	108.640	18,5
- Grandes Empresas	257.989	212.103	45.886	21,6
- Exportadores	60.427	4.239	56.188	---
- Resto de operaciones	-34.966	-8.104	-26.862	-331,5
- Participación de las CC. AA. en I.V.A.	0	0	0	---
Impuestos Especiales	49.537	163.131	-113.594	-69,6
- Alcohol y bebidas derivadas	34.171	54.180	-20.009	-36,9
- Cerveza	12.410	14	12.396	---
- Productos intermedios	66	76	-10	-13,2
- Hidrocarburos	1.575	1.026	549	53,5
- Labores del Tabaco	56	53.198	-53.142	-99,9
- Determinados medios de transporte	2	53.309	-53.307	-100,0
- Electricidad	1.257	1.328	-71	-5,3
- Participación de las CC. AA. en II.EE.	0	0	0	---
Impuesto s/ Primas de Seguros	835	650	185	28,5
Tráfico exterior	4.549	4.081	468	11,5
- Tarifa Exterior Común	4.541	4.077	464	11,4
- Exacciones Agrícolas	8	4	4	100,0
Cotización y Exacción de Azúcar e Isoglucosa	0	0	0	---
Resto Capítulo II	176	-120	296	246,7
TOTAL CAPITULO II	1.077.058	1.003.770	73.288	7,3
CAPITULO III - TASAS Y OTROS INGRESOS				
Tasas de Juego	144	90	54	60,0
Otras Tasas	113	181	-68	-37,6
Recargo de Apremio y Otros	8.110	8.513	-403	-4,7
Intereses de Demora	5.508	11.447	-5.939	-51,9
Sanciones Tributarias	6.656	5.070	1.586	31,3
TOTAL CAPITULO III	20.531	25.301	-4.770	-18,9
TOTAL GENERAL	3.321.783	3.092.617	229.166	7,4

CASTILLA LA MANCHA
RECAUDACION TRIBUTARIA APLICADA
(En miles de euros)

DESIGNACION DE LOS INGRESOS	RECAUDACION		VARIACION	
	2002	2001	ABSOLUTA	PORCENTUAL
CAPITULO I - IMPUESTOS DIRECTOS				
Impuesto s/ la Renta de las Personas Físicas	792.008	689.959	102.049	14,8
- Retenciones rendimientos de trabajo y activ. profesionales	789.619	693.085	96.534	13,9
- Retenciones de arrendamientos	21.685	19.650	2.035	10,4
- Retenciones sobre Fondos de Inversión	5	9	-4	-44,4
- Retenciones rendimientos de capital de Personas Físicas	27.277	26.826	451	1,7
- Pagos fraccionados de activ. empres. prof. y artísticas	104.254	100.334	3.920	3,9
- Cuota dif. neta de I.R.P.F.	-150.832	-149.945	-887	-0,6
- Participación de las CC. AA. en I.R.P.F.	0	0	0	---
- Asignación tributaria a la Iglesia Católica	0	0	0	---
Impuesto sobre Sociedades	320.409	327.774	-7.365	-2,2
- Retenciones de arrendamientos	9.005	8.232	773	9,4
- Retenciones sobre Fondos de Inversión	2	4	-2	-50,0
- Retenciones rendimientos de capital de Sociedades	11.523	11.264	259	2,3
- Pagos fraccionados	164.593	150.205	14.388	9,6
- Cuota diferencial neta de Sociedades	135.286	158.069	-22.783	-14,4
Impuesto sobre la Renta de no Residentes	3.051	2.183	868	39,8
- Retenciones y Pagos a cuenta	2.481	1.962	519	26,5
- Cuota diferencial	564	215	349	162,3
- Gravamen sobre inmuebles	6	6	0	0,0
Impuesto sobre el Patrimonio	13	8	5	62,5
Resto Capítulo I	2	3	-1	-33,3
TOTAL CAPITULO I	1.115.483	1.019.927	95.556	9,4
CAPITULO II - IMPUESTOS INDIRECTOS				
Impuesto sobre el Valor Añadido	535.097	504.693	30.404	6,0
- Importaciones	45.955	75.326	-29.371	-39,0
- Operaciones interiores	489.142	429.367	59.775	13,9
- Régimen general y simplificado	441.725	378.754	62.971	16,6
- Grandes Empresas	139.766	117.665	22.101	18,8
- Exportadores	-82.079	-58.809	-23.270	-39,6
- Resto de operaciones	-10.270	-8.243	-2.027	-24,6
- Participación de las CC. AA. en I.V.A.	0	0	0	---
Impuestos Especiales	225.411	223.971	1.440	0,6
- Alcohol y bebidas derivadas	46.017	136.347	-90.330	-66,3
- Cerveza	41.240	36.737	4.503	12,3
- Productos intermedios	109	180	-71	-39,4
- Hidrocarburos	130.479	8.443	122.036	---
- Labores del Tabaco	5.128	2.046	3.082	150,6
- Determinados medios de transporte	2	38.193	-38.191	-100,0
- Electricidad	2.436	2.025	411	20,3
- Participación de las CC. AA. en II.EE.	0	0	0	---
Impuesto s/ Primas de Seguros	2.087	1.791	296	16,5
Tráfico exterior	2.823	5.046	-2.223	-44,1
- Tarifa Exterior Común	2.816	5.029	-2.213	-44,0
- Exacciones Agrícolas	7	17	-10	-58,8
Cotización y Exacción de Azúcar e Isoglucosa	0	0	0	---
Resto Capítulo II	41	-241	282	117,0
TOTAL CAPITULO II	765.459	735.260	30.199	4,1
CAPITULO III - TASAS Y OTROS INGRESOS				
Tasas de Juego	15	29	-14	-48,3
Otras Tasas	64	27	37	137,0
Recargo de Apremio y Otros	5.644	5.671	-27	-0,5
Intereses de Demora	1.723	4.237	-2.514	-59,3
Sanciones Tributarias	4.093	3.999	94	2,4
TOTAL CAPITULO III	11.539	13.963	-2.424	-17,4
TOTAL GENERAL	1.892.481	1.769.150	123.331	7,0

CATALUÑA
RECAUDACION TRIBUTARIA APLICADA
(En miles de euros)

DESIGNACION DE LOS INGRESOS	RECAUDACION		VARIACION	
	2002	2001	ABSOLUTA	PORCENTUAL
CAPITULO I - IMPUESTOS DIRECTOS				
Impuesto s/ la Renta de las Personas Físicas	9.971.558	9.092.271	879.287	9,7
- Retenciones rendimientos de trabajo y activ. profesionales	9.050.277	8.294.735	755.542	9,1
- Retenciones de arrendamientos	240.366	222.755	17.611	7,9
- Retenciones sobre Fondos de Inversión	43.771	55.143	-11.372	-20,6
- Retenciones rendimientos de capital de Personas Físicas	545.314	518.436	26.878	5,2
- Pagos fraccionados de activ. empres. prof. y artísticas	532.799	517.986	14.813	2,9
- Cuota dif. neta de I.R.P.F.	-440.969	-516.784	75.815	14,7
- Participación de las CC. AA. en I.R.P.F.	0	0	0	---
- Asignación tributaria a la Iglesia Católica	0	0	0	---
Impuesto sobre Sociedades	4.809.756	4.028.311	781.445	19,4
- Retenciones de arrendamientos	100.637	93.566	7.071	7,6
- Retenciones sobre Fondos de Inversión	18.597	23.467	-4.870	-20,8
- Retenciones rendimientos de capital de Sociedades	230.661	219.099	11.562	5,3
- Pagos fraccionados	2.644.844	2.337.365	307.479	13,2
- Cuota diferencial neta de Sociedades	1.815.017	1.354.814	460.203	34,0
Impuesto sobre la Renta de no Residentes	203.695	172.998	30.697	17,7
- Retenciones y Pagos a cuenta	165.536	166.895	-1.359	-0,8
- Cuota diferencial	37.759	5.763	31.996	555,2
- Gravamen sobre inmuebles	400	340	60	17,6
Impuesto sobre el Patrimonio	2.686	2.967	-281	-9,5
Resto Capítulo I	75	145	-70	-48,3
TOTAL CAPITULO I	14.987.770	13.296.692	1.691.078	12,7
CAPITULO II - IMPUESTOS INDIRECTOS				
Impuesto sobre el Valor Añadido	9.349.544	8.526.134	823.410	9,7
- Importaciones	2.424.511	2.398.459	26.052	1,1
- Operaciones interiores	6.925.033	6.127.675	797.358	13,0
- Régimen general y simplificado	4.174.551	3.903.802	270.749	6,9
- Grandes Empresas	4.025.165	3.563.052	462.113	13,0
- Exportadores	-1.182.962	-1.305.367	122.405	9,4
- Resto de operaciones	-91.721	-33.812	-57.909	-171,3
- Participación de las CC. AA. en I.V.A.	0	0	0	---
Impuestos Especiales	1.085.881	1.169.281	-83.400	-7,1
- Alcohol y bebidas derivadas	157.760	125.537	32.223	25,7
- Cerveza	41.268	48.360	-7.092	-14,7
- Productos intermedios	9.371	9.335	36	0,4
- Hidrocarburos	764.363	697.246	67.117	9,6
- Labores del Tabaco	4.313	4.319	-6	-0,1
- Determinados medios de transporte	-3	238.028	-238.031	-100,0
- Electricidad	108.809	46.456	62.353	134,2
- Participación de las CC. AA. en II.EE.	0	0	0	---
Impuesto s/ Primas de Seguros	298.751	263.682	35.069	13,3
Tráfico exterior	425.040	428.483	-3.443	-0,8
- Tarifa Exterior Común	412.376	416.251	-3.875	-0,9
- Exacciones Agrícolas	12.664	12.232	432	3,5
Cotización y Exacción de Azúcar e Isoglucosa	0	0	0	---
Resto Capítulo II	3.471	276	3.195	---
TOTAL CAPITULO II	11.162.687	10.387.856	774.831	7,5
CAPITULO III - TASAS Y OTROS INGRESOS				
Tasas de Juego	856	867	-11	-1,3
Otras Tasas	211.943	336	211.607	---
Recargo de Apremio y Otros	46.057	49.300	-3.243	-6,6
Intereses de Demora	35.803	32.036	3.767	11,8
Sanciones Tributarias	23.521	24.426	-905	-3,7
TOTAL CAPITULO III	318.180	106.965	211.215	197,5
TOTAL GENERAL	26.468.637	23.791.513	2.677.124	11,3

EXTREMADURA
RECAUDACION TRIBUTARIA APLICADA
(En miles de euros)

DESIGNACION DE LOS INGRESOS	RECAUDACION		VARIACION	
	2002	2001	ABSOLUTA	PORCENTUAL
CAPITULO I - IMPUESTOS DIRECTOS				
Impuesto s/ la Renta de las Personas Físicas	412.616	382.865	29.751	7,8
- Retenciones rendimientos de trabajo y activ. profesionales	388.574	363.312	25.262	7,0
- Retenciones de arrendamientos	9.871	9.086	785	8,6
- Retenciones sobre Fondos de Inversión	10	0	10	---
- Retenciones rendimientos de capital de Personas Físicas	14.743	15.623	-880	-5,6
- Pagos fraccionados de activ. empres. prof. y artísticas	54.875	52.689	2.186	4,1
- Cuota dif. neta de I.R.P.F.	-55.457	-57.845	2.388	4,1
- Participación de las CC. AA. en I.R.P.F.	0	0	0	---
- Asignación tributaria a la Iglesia Católica	0	0	0	---
Impuesto sobre Sociedades	107.731	99.299	8.432	8,5
- Retenciones de arrendamientos	4.099	3.809	290	7,6
- Retenciones sobre Fondos de Inversión	4	0	4	---
- Retenciones rendimientos de capital de Sociedades	6.255	6.543	-288	-4,4
- Pagos fraccionados	43.880	41.228	2.652	6,4
- Cuota diferencial neta de Sociedades	53.493	47.719	5.774	12,1
Impuesto sobre la Renta de no Residentes	1.177	615	562	91,4
- Retenciones y Pagos a cuenta	590	570	20	3,5
- Cuota diferencial	577	45	532	---
- Gravamen sobre inmuebles	10	0	10	---
Impuesto sobre el Patrimonio	56	26	30	115,4
Resto Capítulo I	0	5	-5	-100,0
TOTAL CAPITULO I	521.580	482.810	38.770	8,0
CAPITULO II - IMPUESTOS INDIRECTOS				
Impuesto sobre el Valor Añadido	151.024	136.480	14.544	10,7
- Importaciones	2.094	1.875	219	11,7
- Operaciones interiores	148.930	134.605	14.325	10,6
- Régimen general y simplificado	156.340	146.756	9.584	6,5
- Grandes Empresas	41.484	28.060	13.424	47,8
- Exportadores	-44.757	-36.282	-8.475	-23,4
- Resto de operaciones	-4.137	-3.929	-208	-5,3
- Participación de las CC. AA. en I.V.A.	0	0	0	---
Impuestos Especiales	3.259	20.733	-17.474	-84,3
- Alcohol y bebidas derivadas	1.272	1.177	95	8,1
- Cerveza	82	-26	108	415,4
- Productos intermedios	0	0	0	---
- Hidrocarburos	95	114	-19	-16,7
- Labores del Tabaco	-1	0	-1	---
- Determinados medios de transporte	0	17.887	-17.887	-100,0
- Electricidad	1.811	1.581	230	14,5
- Participación de las CC. AA. en II.EE.	0	0	0	---
Impuesto s/ Primas de Seguros	0	75	-75	-100,0
Tráfico exterior	21	60	-39	-65,0
- Tarifa Exterior Común	18	60	-42	-70,0
- Exacciones Agrícolas	3	0	3	---
Cotización y Exacción de Azúcar e Isoglucosa	0	0	0	---
Resto Capítulo II	-9	15	-24	-160,0
TOTAL CAPITULO II	154.295	157.363	-3.068	-1,9
CAPITULO III - TASAS Y OTROS INGRESOS				
Tasas de Juego	0	0	0	---
Otras Tasas	41	31	10	32,3
Recargo de Apremio y Otros	3.274	4.932	-1.658	-33,6
Intereses de Demora	1.257	2.525	-1.268	-50,2
Sanciones Tributarias	3.052	2.645	407	15,4
TOTAL CAPITULO III	7.624	10.133	-2.509	-24,8
TOTAL GENERAL	683.499	650.306	33.193	5,1

GALICIA
RECAUDACION TRIBUTARIA APLICADA
(En miles de euros)

DESIGNACION DE LOS INGRESOS	RECAUDACION		VARIACION	
	2002	2001	ABSOLUTA	PORCENTUAL
CAPITULO I - IMPUESTOS DIRECTOS				
Impuesto s/ la Renta de las Personas Físicas	1.863.593	1.621.749	241.844	14,9
- Retenciones rendimientos de trabajo y activ. profesionales	1.642.587	1.490.898	151.689	10,2
- Retenciones de arrendamientos	48.691	44.078	4.613	10,5
- Retenciones sobre Fondos de Inversión	537	19	518	---
- Retenciones rendimientos de capital de Personas Físicas	82.575	84.302	-1.727	-2,0
- Pagos fraccionados de activ. empres. prof. y artísticas	178.154	170.046	8.108	4,8
- Cuota dif. neta de I.R.P.F.	-88.951	-167.594	78.643	46,9
- Participación de las CC. AA. en I.R.P.F.	0	0	0	---
- Asignación tributaria a la Iglesia Católica	0	0	0	---
Impuesto sobre Sociedades	812.749	719.901	92.848	12,9
- Retenciones de arrendamientos	20.323	18.462	1.861	10,1
- Retenciones sobre Fondos de Inversión	228	8	220	---
- Retenciones rendimientos de capital de Sociedades	30.998	30.848	150	0,5
- Pagos fraccionados	452.837	388.672	64.165	16,5
- Cuota diferencial neta de Sociedades	308.363	281.911	26.452	9,4
Impuesto sobre la Renta de no Residentes	23.877	15.280	8.597	56,3
- Retenciones y Pagos a cuenta	17.332	12.857	4.475	34,8
- Cuota diferencial	6.538	2.410	4.128	171,3
- Gravamen sobre inmuebles	7	13	-6	-46,2
Impuesto sobre el Patrimonio	938	855	83	9,7
Resto Capítulo I	72	109	-37	-33,9
TOTAL CAPITULO I	2.701.229	2.357.894	343.335	14,6
CAPITULO II - IMPUESTOS INDIRECTOS				
Impuesto sobre el Valor Añadido	1.368.060	1.228.399	139.661	11,4
- Importaciones	317.047	308.635	8.412	2,7
- Operaciones interiores	1.051.013	919.764	131.249	14,3
- Régimen general y simplificado	775.440	735.701	39.739	5,4
- Grandes Empresas	355.895	302.387	53.508	17,7
- Exportadores	-60.635	-92.417	31.782	34,4
- Resto de operaciones	-19.687	-25.907	6.220	24,0
- Participación de las CC. AA. en I.V.A.	0	0	0	---
Impuestos Especiales	66.577	118.147	-51.570	-43,6
- Alcohol y bebidas derivadas	6.642	5.788	854	14,8
- Cerveza	6.154	6.365	-211	-3,3
- Productos intermedios	28	17	11	64,7
- Hidrocarburos	49.062	35.733	13.329	37,3
- Labores del Tabaco	0	1	-1	-100,0
- Determinados medios de transporte	-6	65.605	-65.611	-100,0
- Electricidad	4.697	4.638	59	1,3
- Participación de las CC. AA. en II.EE.	0	0	0	---
Impuesto s/ Primas de Seguros	690	555	135	24,3
Tráfico exterior	69.753	73.555	-3.802	-5,2
- Tarifa Exterior Común	68.284	71.234	-2.950	-4,1
- Exacciones Agrícolas	1.469	2.321	-852	-36,7
Cotización y Exacción de Azúcar e Isoglucosa	0	0	0	---
Resto Capítulo II	47	-604	651	107,8
TOTAL CAPITULO II	1.505.127	1.420.052	85.075	6,0
CAPITULO III - TASAS Y OTROS INGRESOS				
Tasas de Juego	27	33	-6	-18,2
Otras Tasas	94	59	35	59,3
Recargo de Apremio y Otros	11.549	10.305	1.244	12,1
Intereses de Demora	6.353	5.993	360	6,0
Sanciones Tributarias	5.054	5.353	-299	-5,6
TOTAL CAPITULO III	23.077	21.743	1.334	6,1
TOTAL GENERAL	4.229.433	3.799.689	429.744	11,3

MADRID
RECAUDACION TRIBUTARIA APLICADA
(En miles de euros)

DESIGNACION DE LOS INGRESOS	RECAUDACION		VARIACION	
	2002	2001	ABSOLUTA	PORCENTUAL
CAPITULO I - IMPUESTOS DIRECTOS				
Impuesto s/ la Renta de las Personas Físicas	13.968.776	13.140.018	828.758	6,3
- Retenciones rendimientos de trabajo y activ. profesionales	12.772.531	11.784.368	988.163	8,4
- Retenciones de arrendamientos	219.726	199.839	19.887	10,0
- Retenciones sobre Fondos de Inversión	339.698	425.543	-85.845	-20,2
- Retenciones rendimientos de capital de Personas Físicas	817.157	869.332	-52.175	-6,0
- Pagos fraccionados de activ. empres. prof. y artísticas	284.916	273.285	11.631	4,3
- Cuota dif. neta de I.R.P.F.	-465.252	-412.349	-52.903	-12,8
- Participación de las CC. AA. en I.R.P.F.	0	0	0	---
- Asignación tributaria a la Iglesia Católica	0	0	0	---
Impuesto sobre Sociedades	7.624.775	6.035.743	1.589.032	26,3
- Retenciones de arrendamientos	91.959	83.902	8.057	9,6
- Retenciones sobre Fondos de Inversión	144.610	181.160	-36.550	-20,2
- Retenciones rendimientos de capital de Sociedades	345.389	363.699	-18.310	-5,0
- Pagos fraccionados	4.212.388	3.740.439	471.949	12,6
- Cuota diferencial neta de Sociedades	2.830.429	1.666.543	1.163.886	69,8
Impuesto sobre la Renta de no Residentes	452.792	430.563	22.229	5,2
- Retenciones y Pagos a cuenta	359.066	403.354	-44.288	-11,0
- Cuota diferencial	92.969	26.394	66.575	252,2
- Gravamen sobre inmuebles	757	815	-58	-7,1
Impuesto sobre el Patrimonio	2.247	314.383	-312.136	-99,3
Resto Capítulo I	2.814	6.728	-3.914	-58,2
TOTAL CAPITULO I	22.051.404	19.927.435	2.123.969	10,7
CAPITULO II - IMPUESTOS INDIRECTOS				
Impuesto sobre el Valor Añadido	16.497.837	15.805.115	692.722	4,4
- Importaciones	4.683.540	4.566.958	116.582	2,6
- Operaciones interiores	11.814.297	11.238.157	576.140	5,1
- Régimen general y simplificado	2.569.131	2.857.203	-288.072	-10,1
- Grandes Empresas	9.857.844	8.919.736	938.108	10,5
- Exportadores	-304.957	-362.075	57.118	15,8
- Resto de operaciones	-307.721	-176.707	-131.014	-74,1
- Participación de las CC. AA. en I.V.A.	0	0	0	---
Impuestos Especiales	13.594.395	13.220.832	373.563	2,8
- Alcohol y bebidas derivadas	272.587	142.118	130.469	91,8
- Cerveza	23.967	25.792	-1.825	-7,1
- Productos intermedios	380	292	88	30,1
- Hidrocarburos	7.980.643	7.903.350	77.293	1,0
- Labores del Tabaco	5.022.973	4.514.366	508.607	11,3
- Determinados medios de transporte	0	324.437	-324.437	-100,0
- Electricidad	293.845	310.477	-16.632	-5,4
- Participación de las CC. AA. en II.EE.	0	0	0	---
Impuesto s/ Primas de Seguros	574.260	499.193	75.067	15,0
Tráfico exterior	89.173	86.670	2.503	2,9
- Tarifa Exterior Común	86.391	84.338	2.053	2,4
- Exacciones Agrícolas	2.782	2.332	450	19,3
Cotización y Exacción de Azúcar e Isoglucosa	22.998	33.550	-10.552	-31,5
Resto Capítulo II	-3.807	-2.725	-1.082	-39,7
TOTAL CAPITULO II	30.774.856	29.642.635	1.132.221	3,8
CAPITULO III - TASAS Y OTROS INGRESOS				
Tasas de Juego	3.874	265.367	-261.493	-98,5
Otras Tasas	1.227	1.028	199	19,4
Recargo de Apremio y Otros	51.303	62.841	-11.538	-18,4
Intereses de Demora	41.153	52.723	-11.570	-21,9
Sanciones Tributarias	19.671	18.473	1.198	6,5
TOTAL CAPITULO III	117.228	400.432	-283.204	-70,7
TOTAL GENERAL	52.943.488	49.970.502	2.972.986	5,9

MURCIA
RECAUDACION TRIBUTARIA APLICADA
(En miles de euros)

DESIGNACION DE LOS INGRESOS	RECAUDACION		VARIACION	
	2002	2001	ABSOLUTA	PORCENTUAL
CAPITULO I - IMPUESTOS DIRECTOS				
Impuesto s/ la Renta de las Personas Físicas	671.216	594.931	76.285	12,8
- Retenciones rendimientos de trabajo y activ. profesionales	642.387	572.864	69.523	12,1
- Retenciones de arrendamientos	17.967	16.331	1.636	10,0
- Retenciones sobre Fondos de Inversión	5	32	-27	-84,4
- Retenciones rendimientos de capital de Personas Físicas	21.676	23.506	-1.830	-7,8
- Pagos fraccionados de activ. empres. prof. y artísticas	74.708	70.814	3.894	5,5
- Cuota dif. neta de I.R.P.F.	-85.527	-88.616	3.089	3,5
- Participación de las CC. AA. en I.R.P.F.	0	0	0	---
- Asignación tributaria a la Iglesia Católica	0	0	0	---
Impuesto sobre Sociedades	399.668	348.283	51.385	14,8
- Retenciones de arrendamientos	7.547	6.844	703	10,3
- Retenciones sobre Fondos de Inversión	2	14	-12	-85,7
- Retenciones rendimientos de capital de Sociedades	9.170	9.880	-710	-7,2
- Pagos fraccionados	193.500	164.262	29.238	17,8
- Cuota diferencial neta de Sociedades	189.449	167.283	22.166	13,3
Impuesto sobre la Renta de no Residentes	6.993	5.510	1.483	26,9
- Retenciones y Pagos a cuenta	6.016	5.101	915	17,9
- Cuota diferencial	955	387	568	146,8
- Gravamen sobre inmuebles	22	22	0	0,0
Impuesto sobre el Patrimonio	276	265	11	4,2
Resto Capítulo I	152	27	125	463,0
TOTAL CAPITULO I	1.078.305	949.016	129.289	13,6
CAPITULO II - IMPUESTOS INDIRECTOS				
Impuesto sobre el Valor Añadido	280.243	213.490	66.753	31,3
- Importaciones	123.789	93.028	30.761	33,1
- Operaciones interiores	156.454	120.462	35.992	29,9
- Régimen general y simplificado	368.718	321.690	47.028	14,6
- Grandes Empresas	123.277	108.141	15.136	14,0
- Exportadores	-299.536	-279.588	-19.948	-7,1
- Resto de operaciones	-36.005	-29.781	-6.224	-20,9
- Participación de las CC. AA. en I.V.A.	0	0	0	---
Impuestos Especiales	30.956	66.564	-35.608	-53,5
- Alcohol y bebidas derivadas	13.267	14.235	-968	-6,8
- Cerveza	5.334	5.610	-276	-4,9
- Productos intermedios	60	58	2	3,4
- Hidrocarburos	11.758	10.922	836	7,7
- Labores del Tabaco	0	0	0	---
- Determinados medios de transporte	1	35.638	-35.637	-100,0
- Electricidad	536	101	435	430,7
- Participación de las CC. AA. en II.EE.	0	0	0	---
Impuesto s/ Primas de Seguros	135	137	-2	-1,5
Tráfico exterior	8.327	8.847	-520	-5,9
- Tarifa Exterior Común	5.492	5.787	-295	-5,1
- Exacciones Agrícolas	2.835	3.060	-225	-7,4
Cotización y Exacción de Azúcar e Isoglucosa	0	0	0	---
Resto Capítulo II	43	22	21	95,5
TOTAL CAPITULO II	319.704	289.060	30.644	10,6
CAPITULO III - TASAS Y OTROS INGRESOS				
Tasas de Juego	48	42	6	14,3
Otras Tasas	66	31	35	112,9
Recargo de Apremio y Otros	5.304	4.849	455	9,4
Intereses de Demora	1.948	2.348	-400	-17,0
Sanciones Tributarias	2.804	2.897	-93	-3,2
TOTAL CAPITULO III	10.170	10.167	3	0,0
TOTAL GENERAL	1.408.179	1.248.243	159.936	12,8

NAVARRA
RECAUDACION TRIBUTARIA APLICADA
(En miles de euros)

DESIGNACION DE LOS INGRESOS	RECAUDACION		VARIACION	
	2002	2001	ABSOLUTA	PORCENTUAL
CAPITULO I - IMPUESTOS DIRECTOS				
Impuesto s/ la Renta de las Personas Físicas	67.471	62.794	4.677	7,4
- Retenciones rendimientos de trabajo y activ. profesionales	64.309	59.112	5.197	8,8
- Retenciones de arrendamientos	11	26	-15	-57,7
- Retenciones sobre Fondos de Inversión	116	174	-58	-33,3
- Retenciones rendimientos de capital de Personas Físicas	2.737	2.261	476	21,1
- Pagos fraccionados de activ. empres. prof. y artísticas	24	48	-24	-50,0
- Cuota dif. neta de I.R.P.F.	274	1.173	-899	-76,6
- Participación de las CC. AA. en I.R.P.F.	0	0	0	---
- Asignación tributaria a la Iglesia Católica	0	0	0	---
Impuesto sobre Sociedades	97.992	55.482	42.510	76,6
- Retenciones de arrendamientos	4	11	-7	-63,6
- Retenciones sobre Fondos de Inversión	50	74	-24	-32,4
- Retenciones rendimientos de capital de Sociedades	1.175	949	226	23,8
- Pagos fraccionados	55.807	26.899	28.908	107,5
- Cuota diferencial neta de Sociedades	40.956	27.549	13.407	48,7
Impuesto sobre la Renta de no Residentes	2.117	1.635	482	29,5
- Retenciones y Pagos a cuenta	1.146	1.289	-143	-11,1
- Cuota diferencial	971	346	625	180,6
- Gravamen sobre inmuebles	0	0	0	---
Impuesto sobre el Patrimonio	659	580	79	13,6
Resto Capítulo I	20	29	-9	-31,0
TOTAL CAPITULO I	168.259	120.520	47.739	39,6
CAPITULO II - IMPUESTOS INDIRECTOS				
Impuesto sobre el Valor Añadido	-114.651	-104.576	-10.075	-9,6
- Importaciones	54.985	34.038	20.947	61,5
- Operaciones interiores	-169.636	-138.614	-31.022	-22,4
- Régimen general y simplificado	-225.542	-118.555	-106.987	-90,2
- Grandes Empresas	96.985	37.747	59.238	156,9
- Exportadores	-29.814	-24.527	-5.287	-21,6
- Resto de operaciones	-11.265	-33.279	22.014	66,1
- Participación de las CC. AA. en I.V.A.	0	0	0	---
Impuestos Especiales	-2.571	10.324	-12.895	-124,9
- Alcohol y bebidas derivadas	40.733	34.272	6.461	18,9
- Cerveza	1.012	868	144	16,6
- Productos intermedios	0	14	-14	-100,0
- Hidrocarburos	41.473	46.755	-5.282	-11,3
- Labores del Tabaco	-86.023	-71.587	-14.436	-20,2
- Determinados medios de transporte	234	2	232	---
- Electricidad	0	0	0	---
- Participación de las CC. AA. en II.EE.	0	0	0	---
Impuesto s/ Primas de Seguros	96	71	25	35,2
Tráfico exterior	6.228	5.405	823	15,2
- Tarifa Exterior Común	6.209	5.391	818	15,2
- Exacciones Agrícolas	19	14	5	35,7
Cotización y Exacción de Azúcar e Isoglucosa	0	0	0	---
Resto Capítulo II	27	38	-11	-28,9
TOTAL CAPITULO II	-110.871	-88.738	-22.133	-24,9
CAPITULO III - TASAS Y OTROS INGRESOS				
Tasas de Juego	-214	54	-268	-496,3
Otras Tasas	29	22	7	31,8
Recargo de Apremio y Otros	410	443	-33	-7,4
Intereses de Demora	66	100	-34	-34,0
Sanciones Tributarias	40	50	-10	-20,0
TOTAL CAPITULO III	331	669	-338	-50,5
TOTAL GENERAL	57.719	32.451	25.268	77,9

PAIS VASCO
RECAUDACION TRIBUTARIA APLICADA
(En miles de euros)

DESIGNACION DE LOS INGRESOS	RECAUDACION		VARIACION	
	2002	2001	ABSOLUTA	PORCENTUAL
CAPITULO I - IMPUESTOS DIRECTOS				
Impuesto s/ la Renta de las Personas Físicas	1.041.379	1.008.373	33.006	3,3
- Retenciones rendimientos de trabajo y activ. profesionales	800.879	747.262	53.617	7,2
- Retenciones de arrendamientos	564	754	-190	-25,2
- Retenciones sobre Fondos de Inversión	1.278	2.745	-1.467	-53,4
- Retenciones rendimientos de capital de Personas Físicas	239.141	257.506	-18.365	-7,1
- Pagos fraccionados de activ. empres. prof. y artísticas	52	101	-49	-48,5
- Cuota dif. neta de I.R.P.F.	-535	5	-540	---
- Participación de las CC. AA. en I.R.P.F.	0	0	0	---
- Asignación tributaria a la Iglesia Católica	0	0	0	---
Impuesto sobre Sociedades	575.799	109.447	466.352	426,1
- Retenciones de arrendamientos	238	322	-84	-26,1
- Retenciones sobre Fondos de Inversión	456	1.168	-712	-61,0
- Retenciones rendimientos de capital de Sociedades	101.797	109.621	-7.824	-7,1
- Pagos fraccionados	138.993	241.045	-102.052	-42,3
- Cuota diferencial neta de Sociedades	334.315	-242.709	577.024	237,7
Impuesto sobre la Renta de no Residentes	30.536	22.689	7.847	34,6
- Retenciones y Pagos a cuenta	25.128	22.732	2.396	10,5
- Cuota diferencial	5.392	-61	5.453	---
- Gravamen sobre inmuebles	16	18	-2	-11,1
Impuesto sobre el Patrimonio	190	392	-202	-51,5
Resto Capítulo I	80	46	34	73,9
TOTAL CAPITULO I	1.647.984	1.140.947	507.037	44,4
CAPITULO II - IMPUESTOS INDIRECTOS				
Impuesto sobre el Valor Añadido	142.500	307.143	-164.643	-53,6
- Importaciones	723.500	772.513	-49.013	-6,3
- Operaciones interiores	-581.000	-465.370	-115.630	-24,8
- Régimen general y simplificado	-1.053.771	-981.457	-72.314	-7,4
- Grandes Empresas	474.847	515.813	-40.966	-7,9
- Exportadores	-2.878	-6.792	3.914	57,6
- Resto de operaciones	802	7.066	-6.264	-88,6
- Participación de las CC. AA. en I.V.A.	0	0	0	---
Impuestos Especiales	294.438	280.862	13.576	4,8
- Alcohol y bebidas derivadas	-47.856	-40.577	-7.279	-17,9
- Cerveza	-12.445	-10.432	-2.013	-19,3
- Productos intermedios	0	0	0	---
- Hidrocarburos	176.831	163.394	13.437	8,2
- Labores del Tabaco	-34.843	-32.279	-2.564	-7,9
- Determinados medios de transporte	-499	-1.492	993	66,6
- Electricidad	213.250	202.248	11.002	5,4
- Participación de las CC. AA. en II.EE.	0	0	0	---
Impuesto s/ Primas de Seguros	24.614	20.068	4.546	22,7
Tráfico exterior	47.718	50.733	-3.015	-5,9
- Tarifa Exterior Común	47.051	50.109	-3.058	-6,1
- Exacciones Agrícolas	667	624	43	6,9
Cotización y Exacción de Azúcar e Isoglucosa	0	0	0	---
Resto Capítulo II	2.519	18	2.501	---
TOTAL CAPITULO II	511.789	658.824	-147.035	-22,3
CAPITULO III - TASAS Y OTROS INGRESOS				
Tasas de Juego	919	1.677	-758	-45,2
Otras Tasas	179	75	104	138,7
Recargo de Apremio y Otros	1.115	1.666	-551	-33,1
Intereses de Demora	273	1.941	-1.668	-85,9
Sanciones Tributarias	421	374	47	12,6
TOTAL CAPITULO III	2.907	5.733	-2.826	-49,3
TOTAL GENERAL	2.162.680	1.805.504	357.176	19,8

LA RIOJA
RECAUDACION TRIBUTARIA APLICADA
(En miles de euros)

DESIGNACION DE LOS INGRESOS	RECAUDACION		VARIACION	
	2002	2001	ABSOLUTA	PORCENTUAL
CAPITULO I - IMPUESTOS DIRECTOS				
Impuesto s/ la Renta de las Personas Físicas	226.034	201.669	24.365	12,1
- Retenciones rendimientos de trabajo y activ. profesionales	204.019	180.501	23.518	13,0
- Retenciones de arrendamientos	7.177	6.558	619	9,4
- Retenciones sobre Fondos de Inversión	13	6	7	116,7
- Retenciones rendimientos de capital de Personas Físicas	9.042	8.384	658	7,8
- Pagos fraccionados de activ. empres. prof. y artísticas	29.134	27.759	1.375	5,0
- Cuota dif. neta de I.R.P.F.	-23.351	-21.539	-1.812	-8,4
- Participación de las CC. AA. en I.R.P.F.	0	0	0	---
- Asignación tributaria a la Iglesia Católica	0	0	0	---
Impuesto sobre Sociedades	167.047	145.673	21.374	14,7
- Retenciones de arrendamientos	2.998	2.739	259	9,5
- Retenciones sobre Fondos de Inversión	6	2	4	200,0
- Retenciones rendimientos de capital de Sociedades	3.401	3.516	-115	-3,3
- Pagos fraccionados	78.743	69.448	9.295	13,4
- Cuota diferencial neta de Sociedades	81.899	69.968	11.931	17,1
Impuesto sobre la Renta de no Residentes	1.849	1.126	723	64,2
- Retenciones y Pagos a cuenta	1.455	1.160	295	25,4
- Cuota diferencial	390	-38	428	---
- Gravamen sobre inmuebles	4	4	0	0,0
Impuesto sobre el Patrimonio	53	15	38	253,3
Resto Capítulo I	0	1	-1	-100,0
TOTAL CAPITULO I	394.983	348.484	46.499	13,3
CAPITULO II - IMPUESTOS INDIRECTOS				
Impuesto sobre el Valor Añadido	159.524	133.822	25.702	19,2
- Importaciones	24.421	20.865	3.556	17,0
- Operaciones interiores	135.103	112.957	22.146	19,6
- Régimen general y simplificado	139.393	129.163	10.230	7,9
- Grandes Empresas	32.594	27.029	5.565	20,6
- Exportadores	-26.006	-34.869	8.863	25,4
- Resto de operaciones	-10.878	-8.366	-2.512	-30,0
- Participación de las CC. AA. en I.V.A.	0	0	0	---
Impuestos Especiales	8.174	16.912	-8.738	-51,7
- Alcohol y bebidas derivadas	2.323	3.749	-1.426	-38,0
- Cerveza	0	0	0	---
- Productos intermedios	188	145	43	29,7
- Hidrocarburos	2.727	2.409	318	13,2
- Labores del Tabaco	2.768	2.624	144	5,5
- Determinados medios de transporte	1	7.815	-7.814	-100,0
- Electricidad	167	170	-3	-1,8
- Participación de las CC. AA. en II.EE.	0	0	0	---
Impuesto s/ Primas de Seguros	10	10	0	0,0
Tráfico exterior	794	796	-2	-0,3
- Tarifa Exterior Común	794	796	-2	-0,3
- Exacciones Agrícolas	0	0	0	---
Cotización y Exacción de Azúcar e Isoglucosa	0	0	0	---
Resto Capítulo II	1	-224	225	100,4
TOTAL CAPITULO II	168.503	151.316	17.187	11,4
CAPITULO III - TASAS Y OTROS INGRESOS				
Tasas de Juego	1	8	-7	-87,5
Otras Tasas	19	13	6	46,2
Recargo de Apremio y Otros	1.247	1.233	14	1,1
Intereses de Demora	916	2.562	-1.646	-64,2
Sanciones Tributarias	912	908	4	0,4
TOTAL CAPITULO III	3.095	4.724	-1.629	-34,5
TOTAL GENERAL	566.581	504.524	62.057	12,3

COMUNIDAD VALENCIANA
RECAUDACION TRIBUTARIA APLICADA
(En miles de euros)

DESIGNACION DE LOS INGRESOS	RECAUDACION		VARIACION	
	2002	2001	ABSOLUTA	PORCENTUAL
CAPITULO I - IMPUESTOS DIRECTOS				
Impuesto s/ la Renta de las Personas Físicas	3.434.519	3.341.247	93.272	2,8
- Retenciones rendimientos de trabajo y activ. profesionales	3.102.631	3.026.454	76.177	2,5
- Retenciones de arrendamientos	121.398	111.356	10.042	9,0
- Retenciones sobre Fondos de Inversión	7.929	8.650	-721	-8,3
- Retenciones rendimientos de capital de Personas Físicas	162.413	186.060	-23.647	-12,7
- Pagos fraccionados de activ. empres. prof. y artísticas	315.943	300.411	15.532	5,2
- Cuota dif. neta de I.R.P.F.	-275.795	-291.684	15.889	5,4
- Participación de las CC. AA. en I.R.P.F.	0	0	0	---
- Asignación tributaria a la Iglesia Católica	0	0	0	---
Impuesto sobre Sociedades	1.972.010	1.747.314	224.696	12,9
- Retenciones de arrendamientos	50.472	46.352	4.120	8,9
- Retenciones sobre Fondos de Inversión	3.375	3.682	-307	-8,3
- Retenciones rendimientos de capital de Sociedades	64.716	72.976	-8.260	-11,3
- Pagos fraccionados	1.005.925	905.132	100.793	11,1
- Cuota diferencial neta de Sociedades	847.522	719.172	128.350	17,8
Impuesto sobre la Renta de no Residentes	83.503	69.401	14.102	20,3
- Retenciones y Pagos a cuenta	77.150	64.566	12.584	19,5
- Cuota diferencial	6.238	4.701	1.537	32,7
- Gravamen sobre inmuebles	115	134	-19	-14,2
Impuesto sobre el Patrimonio	4.771	4.350	421	9,7
Resto Capítulo I	868	579	289	49,9
TOTAL CAPITULO I	5.495.671	5.162.891	332.780	6,4
CAPITULO II - IMPUESTOS INDIRECTOS				
Impuesto sobre el Valor Añadido	2.990.494	2.694.813	295.681	11,0
- Importaciones	1.266.970	1.248.315	18.655	1,5
- Operaciones interiores	1.723.524	1.446.498	277.026	19,2
- Régimen general y simplificado	1.959.370	1.786.200	173.170	9,7
- Grandes Empresas	721.706	607.098	114.608	18,9
- Exportadores	-916.756	-857.983	-58.773	-6,9
- Resto de operaciones	-40.796	-88.817	48.021	54,1
- Participación de las CC. AA. en I.V.A.	0	0	0	---
Impuestos Especiales	281.863	448.586	-166.723	-37,2
- Alcohol y bebidas derivadas	15.012	14.702	310	2,1
- Cerveza	29.091	24.170	4.921	20,4
- Productos intermedios	1.298	1.162	136	11,7
- Hidrocarburos	231.245	261.239	-29.994	-11,5
- Labores del Tabaco	2.009	1.903	106	5,6
- Determinados medios de transporte	-3	142.223	-142.226	-100,0
- Electricidad	3.211	3.187	24	0,8
- Participación de las CC. AA. en II.EE.	0	0	0	---
Impuesto s/ Primas de Seguros	23.254	20.507	2.747	13,4
Tráfico exterior	158.006	164.209	-6.203	-3,8
- Tarifa Exterior Común	150.812	158.621	-7.809	-4,9
- Exacciones Agrícolas	7.194	5.588	1.606	28,7
Cotización y Exacción de Azúcar e Isoglucosa	0	0	0	---
Resto Capítulo II	224	-339	563	166,1
TOTAL CAPITULO II	3.453.841	3.327.776	126.065	3,8
CAPITULO III - TASAS Y OTROS INGRESOS				
Tasas de Juego	61	52	9	17,3
Otras Tasas	395	76	319	419,7
Recargo de Apremio y Otros	19.528	19.974	-446	-2,2
Intereses de Demora	15.608	10.414	5.194	49,9
Sanciones Tributarias	9.491	9.387	104	1,1
TOTAL CAPITULO III	45.083	39.903	5.180	13,0
TOTAL GENERAL	8.994.595	8.530.570	464.025	5,4

CEUTA
RECAUDACION TRIBUTARIA APLICADA
(En miles de euros)

DESIGNACION DE LOS INGRESOS	RECAUDACION		VARIACION	
	2001	2000	ABSOLUTA	PORCENTUAL
CAPITULO I - IMPUESTOS DIRECTOS				
Impuesto s/ la Renta de las Personas Físicas	27.579	24.478	3.101	12,7
- Retenciones rendimientos de trabajo y activ. profesionales	29.962	27.019	2.943	10,9
- Retenciones de arrendamientos	587	588	-1	-0,2
- Retenciones sobre Fondos de Inversión	2	6	-4	-66,7
- Retenciones rendimientos de capital de Personas Físicas	1.025	1.031	-6	-0,6
- Pagos fraccionados de activ. empres. prof. y artísticas	2.553	2.326	227	9,8
- Cuota dif. neta de I.R.P.F.	-6.550	-6.492	-58	-0,9
- Participación de las CC. AA. en I.R.P.F.	0	0	0	---
- Asignación tributaria a la Iglesia Católica	0	0	0	---
Impuesto sobre Sociedades	10.041	11.789	-1.748	-14,8
- Retenciones de arrendamientos	244	241	3	1,2
- Retenciones sobre Fondos de Inversión	1	2	-1	-50,0
- Retenciones rendimientos de capital de Sociedades	427	439	-12	-2,7
- Pagos fraccionados	5.441	5.501	-60	-1,1
- Cuota diferencial neta de Sociedades	3.928	5.606	-1.678	-29,9
Impuesto sobre la Renta de no Residentes	650	227	423	186,3
- Retenciones y Pagos a cuenta	414	189	225	119,0
- Cuota diferencial	236	38	198	521,1
- Gravamen sobre inmuebles	0	0	0	---
Impuesto sobre el Patrimonio	1.586	1.595	-9	-0,6
Resto Capítulo I	1.994	666	1.328	199,4
TOTAL CAPITULO I	41.850	38.755	3.095	8,0
CAPITULO II - IMPUESTOS INDIRECTOS				
Impuesto sobre el Valor Añadido	6.017	3.644	2.373	65,1
- Importaciones	787	0	787	---
- Operaciones interiores	5.230	3.644	1.586	43,5
- Régimen general y simplificado	1.509	1.620	-111	-6,9
- Grandes Empresas	4.321	1.952	2.369	121,4
- Exportadores	-593	58	-651	---
- Resto de operaciones	-7	14	-21	-150,0
- Participación de las CC. AA. en I.V.A.	0	0	0	---
Impuestos Especiales	472	1.051	-579	-55,1
- Alcohol y bebidas derivadas	0	0	0	---
- Cerveza	0	0	0	---
- Productos intermedios	0	0	0	---
- Hidrocarburos	0	0	0	---
- Labores del Tabaco	0	0	0	---
- Determinados medios de transporte	239	410	-171	-41,7
- Electricidad	233	641	-408	-63,7
- Participación de las CC. AA. en II.EE.	0	0	0	---
Impuesto s/ Primas de Seguros	0	0	0	---
Tráfico exterior	0	5	-5	-100,0
- Tarifa Exterior Común	0	5	-5	-100,0
- Exacciones Agrícolas	0	0	0	---
Cotización y Exacción de Azúcar e Isoglucosa	0	0	0	---
Resto Capítulo II	4.820	4.387	433	9,9
TOTAL CAPITULO II	11.309	9.087	2.222	24,5
CAPITULO III - TASAS Y OTROS INGRESOS				
Tasas de Juego	4.947	5.102	-155	-3,0
Otras Tasas	0	0	0	---
Recargo de Apremio y Otros	819	314	505	160,8
Intereses de Demora	145	65	80	123,1
Sanciones Tributarias	151	122	29	23,8
TOTAL CAPITULO III	6.062	5.603	459	8,2
TOTAL GENERAL	59.221	53.445	5.776	10,8

MELILLA
RECAUDACION TRIBUTARIA APLICADA
(En miles de euros)

DESIGNACION DE LOS INGRESOS	RECAUDACION		VARIACION	
	2001	2000	ABSOLUTA	PORCENTUAL
CAPITULO I - IMPUESTOS DIRECTOS				
Impuesto s/ la Renta de las Personas Físicas	19.983	17.866	2.117	11,8
- Retenciones rendimientos de trabajo y activ. profesionales	21.778	20.784	994	4,8
- Retenciones de arrendamientos	375	343	32	9,3
- Retenciones sobre Fondos de Inversión	0	0	0	---
- Retenciones rendimientos de capital de Personas Físicas	631	674	-43	-6,4
- Pagos fraccionados de activ. empres. prof. y artísticas	3.037	2.907	130	4,5
- Cuota dif. neta de I.R.P.F.	-5.838	-6.842	1.004	14,7
- Participación de las CC. AA. en I.R.P.F.	0	0	0	---
- Asignación tributaria a la Iglesia Católica	0	0	0	---
Impuesto sobre Sociedades	8.173	7.832	341	4,4
- Retenciones de arrendamientos	154	144	10	6,9
- Retenciones sobre Fondos de Inversión	0	0	0	---
- Retenciones rendimientos de capital de Sociedades	268	287	-19	-6,6
- Pagos fraccionados	3.735	3.817	-82	-2,1
- Cuota diferencial neta de Sociedades	4.016	3.584	432	12,1
Impuesto sobre la Renta de no Residentes	1.686	1.507	179	11,9
- Retenciones y Pagos a cuenta	1.697	1.472	225	15,3
- Cuota diferencial	-11	35	-46	-131,4
- Gravamen sobre inmuebles	0	0	0	---
Impuesto sobre el Patrimonio	1.284	1.172	112	9,6
Resto Capítulo I	672	1.444	-772	-53,5
TOTAL CAPITULO I	31.798	29.821	1.977	6,6
CAPITULO II - IMPUESTOS INDIRECTOS				
Impuesto sobre el Valor Añadido	-158	588	-746	-126,9
- Importaciones	0	0	0	---
- Operaciones interiores	-158	588	-746	-126,9
- Régimen general y simplificado	1.112	977	135	13,8
- Grandes Empresas	0	2	-2	-100,0
- Exportadores	-1.225	-407	-818	-201,0
- Resto de operaciones	-45	16	-61	-381,3
- Participación de las CC. AA. en I.V.A.	0	0	0	---
Impuestos Especiales	470	980	-510	-52,0
- Alcohol y bebidas derivadas	0	0	0	---
- Cerveza	0	0	0	---
- Productos intermedios	0	0	0	---
- Hidrocarburos	0	0	0	---
- Labores del Tabaco	0	0	0	---
- Determinados medios de transporte	113	97	16	16,5
- Electricidad	357	883	-526	-59,6
- Participación de las CC. AA. en II.EE.	0	0	0	---
Impuesto s/ Primas de Seguros	0	0	0	---
Tráfico exterior	0	2	-2	-100,0
- Tarifa Exterior Común	0	2	-2	-100,0
- Exacciones Agrícolas	0	0	0	---
Cotización y Exacción de Azúcar e Isoglucosa	0	0	0	---
Resto Capítulo II	4.348	3.804	544	14,3
TOTAL CAPITULO II	4.660	5.374	-714	-13,3
CAPITULO III - TASAS Y OTROS INGRESOS				
Tasas de Juego	1.290	1.735	-445	-25,6
Otras Tasas	1	0	1	---
Recargo de Apremio y Otros	221	200	21	10,5
Intereses de Demora	29	36	-7	-19,4
Sanciones Tributarias	194	113	81	71,7
TOTAL CAPITULO III	1.735	2.084	-349	-16,7
TOTAL GENERAL	38.193	37.279	914	2,5

A.5.3. DELEGACIONES DE LA A.E.A.T. POR CAPÍTULOS Y CONCEPTOS



ALAVA
RECAUDACION TRIBUTARIA APLICADA
(En miles de euros)

DESIGNACION DE LOS INGRESOS	RECAUDACION		VARIACION	
	2002	2001	ABSOLUTA	PORCENTUAL
CAPITULO I - IMPUESTOS DIRECTOS				
Impuesto s/ la Renta de las Personas Físicas	51.699	45.111	6.588	14,6
- Retenciones rendimientos de trabajo y activ. profesionales	51.430	44.945	6.485	14,4
- Retenciones de arrendamientos	39	-34	73	214,7
- Retenciones sobre Fondos de Inversión	26	45	-19	-42,2
- Retenciones rendimientos de capital de Personas Físicas	353	259	94	36,3
- Pagos fraccionados de activ. empres. prof. y artísticas	9	9	0	0,0
- Cuota dif. neta de I.R.P.F.	-158	-113	-45	-39,8
- Participación de las CC. AA. en I.R.P.F.	0	0	0	---
- Asignación tributaria a la Iglesia Católica	0	0	0	---
Impuesto sobre Sociedades	4.026	2.148	1.878	87,4
- Retenciones de arrendamientos	17	-14	31	221,4
- Retenciones sobre Fondos de Inversión	11	19	-8	-42,1
- Retenciones rendimientos de capital de Sociedades	147	110	37	33,6
- Pagos fraccionados	-239	58	-297	-512,1
- Cuota diferencial neta de Sociedades	4.090	1.975	2.115	107,1
Impuesto sobre la Renta de no Residentes	55	208	-153	-73,6
- Retenciones y Pagos a cuenta	40	38	2	5,3
- Cuota diferencial	7	162	-155	-95,7
- Gravamen sobre inmuebles	8	8	0	0,0
Impuesto sobre el Patrimonio	4	5	-1	-20,0
Resto Capítulo I	2	0	2	---
TOTAL CAPITULO I	55.786	47.472	8.314	17,5
CAPITULO II - IMPUESTOS INDIRECTOS				
Impuesto sobre el Valor Añadido	-1.037.492	-978.949	-58.543	-6,0
- Importaciones	27.769	26.428	1.341	5,1
- Operaciones interiores	-1.065.261	-1.005.377	-59.884	-6,0
- Régimen general y simplificado	-1.056.442	-992.782	-63.660	-6,4
- Grandes Empresas	14.681	12.472	2.209	17,7
- Exportadores	-23.549	-25.136	1.587	6,3
- Resto de operaciones	49	69	-20	-29,0
- Participación de las CC. AA. en I.V.A.			0	---
Impuestos Especiales	79.682	76.741	2.941	3,8
- Alcohol y bebidas derivadas	-48.457	-41.164	-7.293	-17,7
- Cerveza	-12.516	-10.505	-2.011	-19,1
- Productos intermedios	0	0	0	---
- Hidrocarburos	176.802	163.325	13.477	8,3
- Labores del Tabaco	-34.844	-32.281	-2.563	-7,9
- Determinados medios de transporte	-1.474	-2.685	1.211	45,1
- Electricidad	171	51	120	235,3
- Participación de las CC. AA. en II.EE.			0	---
Impuesto s/ Primas de Seguros	0	0	0	---
Tráfico exterior	12.143	11.241	902	8,0
- Tarifa Exterior Común	12.142	11.241	901	8,0
- Exacciones Agrícolas	1	0	1	---
Cotización y Exacción de Azúcar e Isoglucosa	0	0	0	---
Resto Capítulo II	-4	-2	-2	-100,0
TOTAL CAPITULO II	-945.671	-890.969	-54.702	-6,1
CAPITULO III - TASAS Y OTROS INGRESOS				
Tasas de Juego	81	77	4	5,2
Otras Tasas	14	8	6	75,0
Recargo de Apremio y Otros	169	145	24	16,6
Intereses de Demora	90	73	17	23,3
Sanciones Tributarias	113	88	25	28,4
TOTAL CAPITULO III	467	391	76	19,4
TOTAL GENERAL	-889.418	-843.106	-46.312	-5,5



ALBACETE
RECAUDACION TRIBUTARIA APLICADA
(En miles de euros)

DESIGNACION DE LOS INGRESOS	RECAUDACION		VARIACION	
	2002	2001	ABSOLUTA	PORCENTUAL
CAPITULO I - IMPUESTOS DIRECTOS				
Impuesto s/ la Renta de las Personas Físicas	131.852	117.700	14.152	12,0
- Retenciones rendimientos de trabajo y activ. profesionales	129.352	116.155	13.197	11,4
- Retenciones de arrendamientos	5.205	4.798	407	8,5
- Retenciones sobre Fondos de Inversión	2	4	-2	-50,0
- Retenciones rendimientos de capital de Personas Físicas	3.389	3.888	-499	-12,8
- Pagos fraccionados de activ. empres. prof. y artísticas	21.306	21.046	260	1,2
- Cuota dif. neta de I.R.P.F.	-27.402	-28.191	789	2,8
- Participación de las CC. AA. en I.R.P.F.	0	0	0	---
- Asignación tributaria a la Iglesia Católica	0	0	0	---
Impuesto sobre Sociedades	66.363	64.087	2.276	3,6
- Retenciones de arrendamientos	2.156	2.002	154	7,7
- Retenciones sobre Fondos de Inversión	1	2	-1	-50,0
- Retenciones rendimientos de capital de Sociedades	1.374	1.583	-209	-13,2
- Pagos fraccionados	29.291	28.638	653	2,3
- Cuota diferencial neta de Sociedades	33.541	31.862	1.679	5,3
Impuesto sobre la Renta de no Residentes	359	415	-56	-13,5
- Retenciones y Pagos a cuenta	291	245	46	18,8
- Cuota diferencial	68	170	-102	-60,0
- Gravamen sobre inmuebles	0	0	0	---
Impuesto sobre el Patrimonio	4	0	4	---
Resto Capítulo I	0	0	0	---
TOTAL CAPITULO I	198.578	182.202	16.376	9,0
CAPITULO II - IMPUESTOS INDIRECTOS				
Impuesto sobre el Valor Añadido	105.765	88.685	17.080	19,3
- Importaciones	5.454	9.462	-4.008	-42,4
- Operaciones interiores	100.311	79.223	21.088	26,6
- Régimen general y simplificado	96.867	78.882	17.985	22,8
- Grandes Empresas	36.840	30.872	5.968	19,3
- Exportadores	-30.828	-29.732	-1.096	-3,7
- Resto de operaciones	-2.568	-799	-1.769	-221,4
- Participación de las CC. AA. en I.V.A.			0	---
Impuestos Especiales	884	14.029	-13.145	-93,7
- Alcohol y bebidas derivadas	-55	-200	145	72,5
- Cerveza	0	0	0	---
- Productos intermedios	0	0	0	---
- Hidrocarburos	745	6.277	-5.532	-88,1
- Labores del Tabaco	0	0	0	---
- Determinados medios de transporte	1	7.762	-7.761	-100,0
- Electricidad	193	190	3	1,6
- Participación de las CC. AA. en II.EE.			0	---
Impuesto s/ Primas de Seguros	0	0	0	---
Tráfico exterior	2.552	4.842	-2.290	-47,3
- Tarifa Exterior Común	2.552	4.842	-2.290	-47,3
- Exacciones Agrícolas	0	0	0	---
Cotización y Exacción de Azúcar e Isoglucosa	0	0	0	---
Resto Capítulo II	1	-1	2	200,0
TOTAL CAPITULO II	109.202	107.555	1.647	1,5
CAPITULO III - TASAS Y OTROS INGRESOS				
Tasas de Juego	3	3	0	0,0
Otras Tasas	11	9	2	22,2
Recargo de Apremio y Otros	1.170	1.277	-107	-8,4
Intereses de Demora	234	525	-291	-55,4
Sanciones Tributarias	780	566	214	37,8
TOTAL CAPITULO III	2.198	2.380	-182	-7,6
TOTAL GENERAL	309.978	292.137	17.841	6,1



ALICANTE
RECAUDACION TRIBUTARIA APLICADA
(En miles de euros)

DESIGNACION DE LOS INGRESOS	RECAUDACION		VARIACION	
	2002	2001	ABSOLUTA	PORCENTUAL
CAPITULO I - IMPUESTOS DIRECTOS				
Impuesto s/ la Renta de las Personas Físicas	802.365	715.023	87.342	12,2
- Retenciones rendimientos de trabajo y activ. profesionales	661.165	583.515	77.650	13,3
- Retenciones de arrendamientos	39.966	36.017	3.949	11,0
- Retenciones sobre Fondos de Inversión	3.851	2.851	1.000	35,1
- Retenciones rendimientos de capital de Personas Físicas	48.652	60.018	-11.366	-18,9
- Pagos fraccionados de activ. empres. prof. y artísticas	115.896	108.922	6.974	6,4
- Cuota dif. neta de I.R.P.F.	-67.165	-76.300	9.135	12,0
- Participación de las CC. AA. en I.R.P.F.	0	0	0	---
- Asignación tributaria a la Iglesia Católica	0	0	0	---
Impuesto sobre Sociedades	591.037	528.171	62.866	11,9
- Retenciones de arrendamientos	16.752	15.232	1.520	10,0
- Retenciones sobre Fondos de Inversión	1.639	1.214	425	35,0
- Retenciones rendimientos de capital de Sociedades	20.597	25.420	-4.823	-19,0
- Pagos fraccionados	283.927	250.099	33.828	13,5
- Cuota diferencial neta de Sociedades	268.122	236.206	31.916	13,5
Impuesto sobre la Renta de no Residentes	41.775	34.170	7.605	22,3
- Retenciones y Pagos a cuenta	39.829	30.569	9.260	30,3
- Cuota diferencial	1.849	3.497	-1.648	-47,1
- Gravamen sobre inmuebles	97	104	-7	-6,7
Impuesto sobre el Patrimonio	4.344	3.937	407	10,3
Resto Capítulo I	782	526	256	48,7
TOTAL CAPITULO I	1.440.303	1.281.827	158.476	12,4
CAPITULO II - IMPUESTOS INDIRECTOS				
Impuesto sobre el Valor Añadido	531.718	382.938	148.780	38,9
- Importaciones	65.790	66.891	-1.101	-1,6
- Operaciones interiores	465.928	316.047	149.881	47,4
- Régimen general y simplificado	649.080	580.537	68.543	11,8
- Grandes Empresas	150.789	122.505	28.284	23,1
- Exportadores	-314.623	-331.982	17.359	5,2
- Resto de operaciones	-19.318	-55.013	35.695	64,9
- Participación de las CC. AA. en I.V.A.			0	---
Impuestos Especiales	7.216	61.066	-53.850	-88,2
- Alcohol y bebidas derivadas	5.903	5.642	261	4,6
- Cerveza	237	163	74	45,4
- Productos intermedios	147	81	66	81,5
- Hidrocarburos	107	30	77	256,7
- Labores del Tabaco	9	4	5	125,0
- Determinados medios de transporte	-1	54.379	-54.380	-100,0
- Electricidad	814	767	47	6,1
- Participación de las CC. AA. en II.EE.			0	---
Impuesto s/ Primas de Seguros	4.577	4.274	303	7,1
Tráfico exterior	11.106	12.243	-1.137	-9,3
- Tarifa Exterior Común	11.094	12.240	-1.146	-9,4
- Exacciones Agrícolas	12	3	9	300,0
Cotización y Exacción de Azúcar e Isoglucosa	0	0	0	---
Resto Capítulo II	-5	-12	7	58,3
TOTAL CAPITULO II	554.612	460.509	94.103	20,4
CAPITULO III - TASAS Y OTROS INGRESOS				
Tasas de Juego	25	34	-9	-26,5
Otras Tasas	223	-100	323	323,0
Recargo de Apremio y de Otros	5.947	6.428	-481	-7,5
Intereses de Demora	1.423	2.454	-1.031	-42,0
Sanciones Tributarias	2.989	3.168	-179	-5,7
TOTAL CAPITULO III	10.607	11.984	-1.377	-11,5
TOTAL GENERAL	2.005.522	1.754.320	251.202	14,3



ALMERIA
RECAUDACION TRIBUTARIA APLICADA
(En miles de euros)

DESIGNACION DE LOS INGRESOS	RECAUDACION		VARIACION	
	2002	2001	ABSOLUTA	PORCENTUAL
CAPITULO I - IMPUESTOS DIRECTOS				
Impuesto s/ la Renta de las Personas Físicas	219.911	189.668	30.243	15,9
- Retenciones rendimientos de trabajo y activ. profesionales	195.608	161.944	33.664	20,8
- Retenciones de arrendamientos	6.335	5.620	715	12,7
- Retenciones sobre Fondos de Inversión	0	0	0	---
- Retenciones rendimientos de capital de Personas Físicas	14.877	14.640	237	1,6
- Pagos fraccionados de activ. empres. prof. y artísticas	31.274	29.865	1.409	4,7
- Cuota dif. neta de I.R.P.F.	-28.183	-22.401	-5.782	-25,8
- Participación de las CC. AA. en I.R.P.F.	0	0	0	---
- Asignación tributaria a la Iglesia Católica	0	0	0	---
Impuesto sobre Sociedades	114.362	98.451	15.911	16,2
- Retenciones de arrendamientos	2.635	2.361	274	11,6
- Retenciones sobre Fondos de Inversión	0	0	0	---
- Retenciones rendimientos de capital de Sociedades	6.334	6.176	158	2,6
- Pagos fraccionados	51.446	45.390	6.056	13,3
- Cuota diferencial neta de Sociedades	53.947	44.524	9.423	21,2
Impuesto sobre la Renta de no Residentes	2.699	2.137	562	26,3
- Retenciones y Pagos a cuenta	2.047	1.934	113	5,8
- Cuota diferencial	649	202	447	221,3
- Gravamen sobre inmuebles	3	1	2	200,0
Impuesto sobre el Patrimonio	102	102	0	0,0
Resto Capítulo I	85	35	50	142,9
TOTAL CAPITULO I	337.159	290.393	46.766	16,1
CAPITULO II - IMPUESTOS INDIRECTOS				
Impuesto sobre el Valor Añadido	-14.946	20.058	-35.004	-174,5
- Importaciones	25.689	27.551	-1.862	-6,8
- Operaciones interiores	-40.635	-7.493	-33.142	-442,3
- Régimen general y simplificado	100.430	94.081	6.349	6,7
- Grandes Empresas	15.004	35.145	-20.141	-57,3
- Exportadores	-147.434	-128.829	-18.605	-14,4
- Resto de operaciones	-8.635	-7.890	-745	-9,4
- Participación de las CC. AA. en I.V.A.			0	---
Impuestos Especiales	288	16.232	-15.944	-98,2
- Alcohol y bebidas derivadas	6	5	1	20,0
- Cerveza	9	7	2	28,6
- Productos intermedios	0	0	0	---
- Hidrocarburos	110	198	-88	-44,4
- Labores del Tabaco	1	4	-3	-75,0
- Determinados medios de transporte	1	15.871	-15.870	-100,0
- Electricidad	161	147	14	9,5
- Participación de las CC. AA. en II.EE.			0	---
Impuesto s/ Primas de Seguros	0	0	0	---
Tráfico exterior	295	304	-9	-3,0
- Tarifa Exterior Común	295	284	11	3,9
- Exacciones Agrícolas	0	20	-20	-100,0
Cotización y Exacción de Azúcar e Isoglucosa	0	0	0	---
Resto Capítulo II	7	3	4	133,3
TOTAL CAPITULO II	-14.356	36.597	-50.953	-139,2
CAPITULO III - TASAS Y OTROS INGRESOS				
Tasas de Juego	0	0	0	---
Otras Tasas	31	16	15	93,8
Recargo de Apremio y Otros	2.046	3.555	-1.509	-42,4
Intereses de Demora	-11	987	-998	-101,1
Sanciones Tributarias	1.311	921	390	42,3
TOTAL CAPITULO III	3.377	5.479	-2.102	-38,4
TOTAL GENERAL	326.180	332.469	-6.289	-1,9



AVILA
RECAUDACION TRIBUTARIA APLICADA
(En miles de euros)

DESIGNACION DE LOS INGRESOS	RECAUDACION		VARIACION	
	2002	2001	ABSOLUTA	PORCENTUAL
CAPITULO I - IMPUESTOS DIRECTOS				
Impuesto s/ la Renta de las Personas Físicas	56.976	52.280	4.696	9,0
- Retenciones rendimientos de trabajo y activ. profesionales	49.888	45.176	4.712	10,4
- Retenciones de arrendamientos	1.831	1.667	164	9,8
- Retenciones sobre Fondos de Inversión	1	0	1	---
- Retenciones rendimientos de capital de Personas Físicas	4.085	4.226	-141	-3,3
- Pagos fraccionados de activ. empres. prof. y artísticas	14.289	13.495	794	5,9
- Cuota dif. neta de I.R.P.F.	-13.118	-12.284	-834	-6,8
- Participación de las CC. AA. en I.R.P.F.	0	0	0	---
- Asignación tributaria a la Iglesia Católica	0	0	0	---
Impuesto sobre Sociedades	20.966	21.550	-584	-2,7
- Retenciones de arrendamientos	762	702	60	8,5
- Retenciones sobre Fondos de Inversión	0	0	0	---
- Retenciones rendimientos de capital de Sociedades	1.738	1.798	-60	-3,3
- Pagos fraccionados	8.054	12.455	-4.401	-35,3
- Cuota diferencial neta de Sociedades	10.412	6.595	3.817	57,9
Impuesto sobre la Renta de no Residentes	141	171	-30	-17,5
- Retenciones y Pagos a cuenta	129	154	-25	-16,2
- Cuota diferencial	7	12	-5	-41,7
- Gravamen sobre inmuebles	5	5	0	0,0
Impuesto sobre el Patrimonio	2	0	2	---
Resto Capítulo I	0	13	-13	-100,0
TOTAL CAPITULO I	78.085	74.014	4.071	5,5
CAPITULO II - IMPUESTOS INDIRECTOS				
Impuesto sobre el Valor Añadido	37.762	23.155	14.607	63,1
- Importaciones	193	199	-6	-3,0
- Operaciones interiores	37.569	22.956	14.613	63,7
- Régimen general y simplificado	33.359	25.613	7.746	30,2
- Grandes Empresas	2.395	2.747	-352	-12,8
- Exportadores	1.461	-4.629	6.090	131,6
- Resto de operaciones	354	-775	1.129	145,7
- Participación de las CC. AA. en I.V.A.			0	---
Impuestos Especiales	90	3.188	-3.098	-97,2
- Alcohol y bebidas derivadas	-71	-20	-51	-255,0
- Cerveza	0	0	0	---
- Productos intermedios	0	0	0	---
- Hidrocarburos	-6	-9	3	33,3
- Labores del Tabaco	0	0	0	---
- Determinados medios de transporte	1	3.054	-3.053	-100,0
- Electricidad	166	163	3	1,8
- Participación de las CC. AA. en II.EE.			0	---
Impuesto s/ Primas de Seguros	0	0	0	---
Tráfico exterior	1	2	-1	-50,0
- Tarifa Exterior Común	1	2	-1	-50,0
- Exacciones Agrícolas	0	0	0	---
Cotización y Exacción de Azúcar e Isoglucosa	0	0	0	---
Resto Capítulo II	1	1	0	0,0
TOTAL CAPITULO II	37.854	26.346	11.508	43,7
CAPITULO III - TASAS Y OTROS INGRESOS				
Tasas de Juego	0	1	-1	-100,0
Otras Tasas	4	2	2	100,0
Recargo de Apremio y Otros	329	374	-45	-12,0
Intereses de Demora	219	114	105	92,1
Sanciones Tributarias	414	296	118	39,9
TOTAL CAPITULO III	966	787	179	22,7
TOTAL GENERAL	116.905	101.147	15.758	15,6



BADAJOS
RECAUDACION TRIBUTARIA APLICADA
(En miles de euros)

DESIGNACION DE LOS INGRESOS	RECAUDACION		VARIACION	
	2002	2001	ABSOLUTA	PORCENTUAL
CAPITULO I - IMPUESTOS DIRECTOS				
Impuesto s/ la Renta de las Personas Físicas	286.534	269.420	17.114	6,4
- Retenciones rendimientos de trabajo y activ. profesionales	270.648	257.395	13.253	5,1
- Retenciones de arrendamientos	6.118	5.635	483	8,6
- Retenciones sobre Fondos de Inversión	0	0	0	---
- Retenciones rendimientos de capital de Personas Físicas	7.580	7.271	309	4,2
- Pagos fraccionados de activ. empres. prof. y artísticas	33.988	32.738	1.250	3,8
- Cuota dif. neta de I.R.P.F.	-31.800	-33.619	1.819	5,4
- Participación de las CC. AA. en I.R.P.F.	0	0	0	---
- Asignación tributaria a la Iglesia Católica	0	0	0	---
Impuesto sobre Sociedades	63.550	60.992	2.558	4,2
- Retenciones de arrendamientos	2.540	2.358	182	7,7
- Retenciones sobre Fondos de Inversión	0	0	0	---
- Retenciones rendimientos de capital de Sociedades	3.222	3.030	192	6,3
- Pagos fraccionados	25.927	26.388	-461	-1,7
- Cuota diferencial neta de Sociedades	31.861	29.216	2.645	9,1
Impuesto sobre la Renta de no Residentes	532	455	77	16,9
- Retenciones y Pagos a cuenta	413	398	15	3,8
- Cuota diferencial	109	57	52	91,2
- Gravamen sobre inmuebles	10	0	10	---
Impuesto sobre el Patrimonio	53	2	51	---
Resto Capítulo I	0	5	-5	-100,0
TOTAL CAPITULO I	350.669	330.874	19.795	6,0
CAPITULO II - IMPUESTOS INDIRECTOS				
Impuesto sobre el Valor Añadido	89.004	74.292	14.712	19,8
- Importaciones	2.006	1.770	236	13,3
- Operaciones interiores	86.998	72.522	14.476	20,0
- Régimen general y simplificado	92.128	85.336	6.792	8,0
- Grandes Empresas	22.359	11.429	10.930	95,6
- Exportadores	-24.469	-22.098	-2.371	-10,7
- Resto de operaciones	-3.020	-2.145	-875	-40,8
- Participación de las CC. AA. en I.V.A.			0	---
Impuestos Especiales	2.175	12.875	-10.700	-83,1
- Alcohol y bebidas derivadas	1.142	1.058	84	7,9
- Cerveza	172	-20	192	960,0
- Productos intermedios	0	0	0	---
- Hidrocarburos	69	114	-45	-39,5
- Labores del Tabaco	-1	0	-1	---
- Determinados medios de transporte	0	10.970	-10.970	-100,0
- Electricidad	793	753	40	5,3
- Participación de las CC. AA. en II.EE.			0	---
Impuesto s/ Primas de Seguros	0	75	-75	-100,0
Tráfico exterior	20	60	-40	-66,7
- Tarifa Exterior Común	17	60	-43	-71,7
- Exacciones Agrícolas	3	0	3	---
Cotización y Exacción de Azúcar e Isoglucosa	0	0	0	---
Resto Capítulo II	-9	2	-11	-550,0
TOTAL CAPITULO II	91.190	87.304	3.886	4,5
CAPITULO III - TASAS Y OTROS INGRESOS				
Tasas de Juego	0	0	0	---
Otras Tasas	28	28	0	0,0
Recargo de Apremio y Otros	2.695	3.119	-424	-13,6
Intereses de Demora	841	1.710	-869	-50,8
Sanciones Tributarias	1.982	1.611	371	23,0
TOTAL CAPITULO III	5.546	6.468	-922	-14,3
TOTAL GENERAL	447.405	424.646	22.759	5,4



BALEARES
RECAUDACION TRIBUTARIA APLICADA
(En miles de euros)

DESIGNACION DE LOS INGRESOS	RECAUDACION		VARIACION	
	2002	2001	ABSOLUTA	PORCENTUAL
CAPITULO I - IMPUESTOS DIRECTOS				
Impuesto s/ la Renta de las Personas Físicas	973.165	895.885	77.280	8,6
- Retenciones rendimientos de trabajo y activ. profesionales	795.012	730.827	64.185	8,8
- Retenciones de arrendamientos	33.305	30.972	2.333	7,5
- Retenciones sobre Fondos de Inversión	180	49	131	267,3
- Retenciones rendimientos de capital de Personas Físicas	45.550	44.030	1.520	3,5
- Pagos fraccionados de activ. empres. prof. y artísticas	93.697	91.775	1.922	2,1
- Cuota dif. neta de I.R.P.F.	5.421	-1.768	7.189	406,6
- Participación de las CC. AA. en I.R.P.F.	0	0	0	---
- Asignación tributaria a la Iglesia Católica	0	0	0	---
Impuesto sobre Sociedades	399.175	428.705	-29.530	-6,9
- Retenciones de arrendamientos	14.058	13.092	966	7,4
- Retenciones sobre Fondos de Inversión	77	21	56	266,7
- Retenciones rendimientos de capital de Sociedades	19.317	18.010	1.307	7,3
- Pagos fraccionados	206.147	219.553	-13.406	-6,1
- Cuota diferencial neta de Sociedades	159.576	178.029	-18.453	-10,4
Impuesto sobre la Renta de no Residentes	32.352	31.522	830	2,6
- Retenciones y Pagos a cuenta	22.320	24.313	-1.993	-8,2
- Cuota diferencial	9.688	6.869	2.819	41,0
- Gravamen sobre inmuebles	344	340	4	1,2
Impuesto sobre el Patrimonio	4.502	3.974	528	13,3
Resto Capítulo I	912	171	741	433,3
TOTAL CAPITULO I	1.410.106	1.360.257	49.849	3,7
CAPITULO II - IMPUESTOS INDIRECTOS				
Impuesto sobre el Valor Añadido	359.899	373.913	-14.014	-3,7
- Importaciones	15.633	17.450	-1.817	-10,4
- Operaciones interiores	344.266	356.463	-12.197	-3,4
- Régimen general y simplificado	359.647	391.247	-31.600	-8,1
- Grandes Empresas	57.572	101.530	-43.958	-43,3
- Exportadores	-51.796	-64.898	13.102	20,2
- Resto de operaciones	-21.157	-71.416	50.259	70,4
- Participación de las CC. AA. en I.V.A.			0	---
Impuestos Especiales	17.265	49.150	-31.885	-64,9
- Alcohol y bebidas derivadas	15.183	14.638	545	3,7
- Cerveza	427	542	-115	-21,2
- Productos intermedios	34	41	-7	-17,1
- Hidrocarburos	47	22	25	113,6
- Labores del Tabaco	0	15	-15	-100,0
- Determinados medios de transporte	-2	33.722	-33.724	-100,0
- Electricidad	1.576	170	1.406	827,1
- Participación de las CC. AA. en II.EE.			0	---
Impuesto s/ Primas de Seguros	54.452	49.380	5.072	10,3
Tráfico exterior	1.234	1.006	228	22,7
- Tarifa Exterior Común	917	902	15	1,7
- Exacciones Agrícolas	317	104	213	204,8
Cotización y Exacción de Azúcar e Isoglucosa	0	0	0	---
Resto Capítulo II	-3	75	-78	-104,0
TOTAL CAPITULO II	432.847	473.524	-40.677	-8,6
CAPITULO III - TASAS Y OTROS INGRESOS				
Tasas de Juego	-98	38	-136	-357,9
Otras Tasas	71	22	49	222,7
Recargo de Apremio y Otros	5.913	5.331	582	10,9
Intereses de Demora	2.576	3.443	-867	-25,2
Sanciones Tributarias	3.990	4.120	-130	-3,2
TOTAL CAPITULO III	12.452	12.954	-502	-3,9
TOTAL GENERAL	1.855.405	1.846.735	8.670	0,5



BARCELONA
RECAUDACION TRIBUTARIA APLICADA
(En miles de euros)

DESIGNACION DE LOS INGRESOS	RECAUDACION		VARIACION	
	2002	2001	ABSOLUTA	PORCENTUAL
CAPITULO I - IMPUESTOS DIRECTOS				
Impuesto s/ la Renta de las Personas Físicas	8.858.400	8.130.960	727.440	8,9
- Retenciones rendimientos de trabajo y activ. profesionales	8.056.035	7.425.857	630.178	8,5
- Retenciones de arrendamientos	197.691	183.525	14.166	7,7
- Retenciones sobre Fondos de Inversión	43.404	53.760	-10.356	-19,3
- Retenciones rendimientos de capital de Personas Físicas	514.501	488.454	26.047	5,3
- Pagos fraccionados de activ. empres. prof. y artísticas	386.231	378.245	7.986	2,1
- Cuota dif. neta de I.R.P.F.	-339.462	-398.881	59.419	14,9
- Participación de las CC. AA. en I.R.P.F.	0	0	0	---
- Asignación tributaria a la Iglesia Católica	0	0	0	---
Impuesto sobre Sociedades	4.222.510	3.539.061	683.449	19,3
- Retenciones de arrendamientos	82.851	77.092	5.759	7,5
- Retenciones sobre Fondos de Inversión	18.440	22.879	-4.439	-19,4
- Retenciones rendimientos de capital de Sociedades	217.874	206.725	11.149	5,4
- Pagos fraccionados	2.352.066	2.086.889	265.177	12,7
- Cuota diferencial neta de Sociedades	1.551.279	1.145.476	405.803	35,4
Impuesto sobre la Renta de no Residentes	179.981	155.268	24.713	15,9
- Retenciones y Pagos a cuenta	148.434	152.622	-4.188	-2,7
- Cuota diferencial	31.270	2.434	28.836	---
- Gravamen sobre inmuebles	277	212	65	30,7
Impuesto sobre el Patrimonio	952	1.246	-294	-23,6
Resto Capítulo I	50	70	-20	-28,6
TOTAL CAPITULO I	13.261.893	11.826.605	1.435.288	12,1
CAPITULO II - IMPUESTOS INDIRECTOS				
Impuesto sobre el Valor Añadido	8.303.012	7.574.633	728.379	9,6
- Importaciones	2.117.960	2.122.622	-4.662	-0,2
- Operaciones interiores	6.185.052	5.452.011	733.041	13,4
- Régimen general y simplificado	3.510.059	3.282.870	227.189	6,9
- Grandes Empresas	3.714.123	3.288.856	425.267	12,9
- Exportadores	-965.529	-1.097.602	132.073	12,0
- Resto de operaciones	-73.601	-22.113	-51.488	-232,8
- Participación de las CC. AA. en I.V.A.			0	---
Impuestos Especiales	976.608	1.028.665	-52.057	-5,1
- Alcohol y bebidas derivadas	141.925	109.332	32.593	29,8
- Cerveza	38.442	45.986	-7.544	-16,4
- Productos intermedios	7.724	7.906	-182	-2,3
- Hidrocarburos	678.789	634.566	44.223	7,0
- Labores del Tabaco	4.204	4.234	-30	-0,7
- Determinados medios de transporte	-2	183.154	-183.156	-100,0
- Electricidad	105.526	43.487	62.039	142,7
- Participación de las CC. AA. en II.EE.			0	---
Impuesto s/ Primas de Seguros	298.346	263.250	35.096	13,3
Tráfico exterior	369.916	378.546	-8.630	-2,3
- Tarifa Exterior Común	366.043	375.062	-9.019	-2,4
- Exacciones Agrícolas	3.873	3.484	389	11,2
Cotización y Exacción de Azúcar e Isoglucosa	0	0	0	---
Resto Capítulo II	2.806	1.072	1.734	161,8
TOTAL CAPITULO II	9.950.688	9.246.166	704.522	7,6
CAPITULO III - TASAS Y OTROS INGRESOS				
Tasas de Juego	823	833	-10	-1,2
Otras Tasas	211.696	211	211.485	---
Recargo de Apremio y Otros	37.617	42.298	-4.681	-11,1
Intereses de Demora	30.758	27.954	2.804	10,0
Sanciones Tributarias	18.298	18.340	-42	-0,2
TOTAL CAPITULO III	299.192	89.636	209.556	233,8
TOTAL GENERAL	23.511.773	21.162.407	2.349.366	11,1



BURGOS
RECAUDACION TRIBUTARIA APLICADA
(En miles de euros)

DESIGNACION DE LOS INGRESOS	RECAUDACION		VARIACION	
	2002	2001	ABSOLUTA	PORCENTUAL
CAPITULO I - IMPUESTOS DIRECTOS				
Impuesto s/ la Renta de las Personas Físicas	254.942	222.697	32.245	14,5
- Retenciones rendimientos de trabajo y activ. profesionales	250.271	221.253	29.018	13,1
- Retenciones de arrendamientos	6.533	5.961	572	9,6
- Retenciones sobre Fondos de Inversión	0	8	-8	-100,0
- Retenciones rendimientos de capital de Personas Físicas	15.153	14.094	1.059	7,5
- Pagos fraccionados de activ. empres. prof. y artísticas	27.213	26.127	1.086	4,2
- Cuota dif. neta de I.R.P.F.	-44.228	-44.746	518	1,2
- Participación de las CC. AA. en I.R.P.F.	0	0	0	---
- Asignación tributaria a la Iglesia Católica	0	0	0	---
Impuesto sobre Sociedades	156.664	114.146	42.518	37,2
- Retenciones de arrendamientos	2.724	2.488	236	9,5
- Retenciones sobre Fondos de Inversión	0	3	-3	-100,0
- Retenciones rendimientos de capital de Sociedades	6.441	5.980	461	7,7
- Pagos fraccionados	76.744	55.889	20.855	37,3
- Cuota diferencial neta de Sociedades	70.755	49.786	20.969	42,1
Impuesto sobre la Renta de no Residentes	1.464	1.025	439	42,8
- Retenciones y Pagos a cuenta	1.074	879	195	22,2
- Cuota diferencial	390	146	244	167,1
- Gravamen sobre inmuebles	0	0	0	---
Impuesto sobre el Patrimonio	35	50	-15	-30,0
Resto Capítulo I	9	10	-1	-10,0
TOTAL CAPITULO I	413.114	337.928	75.186	22,2
CAPITULO II - IMPUESTOS INDIRECTOS				
Impuesto sobre el Valor Añadido	172.628	139.299	33.329	23,9
- Importaciones	14.123	13.978	145	1,0
- Operaciones interiores	158.505	125.321	33.184	26,5
- Régimen general y simplificado	125.552	103.992	21.560	20,7
- Grandes Empresas	96.953	69.556	27.397	39,4
- Exportadores	-39.236	-37.540	-1.696	-4,5
- Resto de operaciones	-24.764	-10.687	-14.077	-131,7
- Participación de las CC. AA. en I.V.A.			0	---
Impuestos Especiales	12.921	67.178	-54.257	-80,8
- Alcohol y bebidas derivadas	104	4.848	-4.744	-97,9
- Cerveza	12.402	3	12.399	---
- Productos intermedios	-4	13	-17	-130,8
- Hidrocarburos	182	66	116	175,8
- Labores del Tabaco	0	53.129	-53.129	-100,0
- Determinados medios de transporte	0	9.019	-9.019	-100,0
- Electricidad	237	100	137	137,0
- Participación de las CC. AA. en II.EE.			0	---
Impuesto s/ Primas de Seguros	7	5	2	40,0
Tráfico exterior	607	589	18	3,1
- Tarifa Exterior Común	607	589	18	3,1
- Exacciones Agrícolas	0	0	0	---
Cotización y Exacción de Azúcar e Isoglucosa	0	0	0	---
Resto Capítulo II	0	-317	317	100,0
TOTAL CAPITULO II	186.163	206.754	-20.591	-10,0
CAPITULO III - TASAS Y OTROS INGRESOS				
Tasas de Juego	70	36	34	94,4
Otras Tasas	17	17	0	0,0
Recargo de Apremio y Otros	1.173	1.100	73	6,6
Intereses de Demora	617	883	-266	-30,1
Sanciones Tributarias	1.234	730	504	69,0
TOTAL CAPITULO III	3.111	2.766	345	12,5
TOTAL GENERAL	602.388	547.448	54.940	10,0



CACERES
RECAUDACION TRIBUTARIA APLICADA
(En miles de euros)

DESIGNACION DE LOS INGRESOS	RECAUDACION		VARIACION	
	2002	2001	ABSOLUTA	PORCENTUAL
CAPITULO I - IMPUESTOS DIRECTOS				
Impuesto s/ la Renta de las Personas Físicas	126.082	113.445	12.637	11,1
- Retenciones rendimientos de trabajo y activ. profesionales	117.926	105.917	12.009	11,3
- Retenciones de arrendamientos	3.753	3.451	302	8,8
- Retenciones sobre Fondos de Inversión	10	0	10	---
- Retenciones rendimientos de capital de Personas Físicas	7.163	8.352	-1.189	-14,2
- Pagos fraccionados de activ. empres. prof. y artísticas	20.887	19.951	936	4,7
- Cuota dif. neta de I.R.P.F.	-23.657	-24.226	569	2,3
- Participación de las CC. AA. en I.R.P.F.	0	0	0	---
- Asignación tributaria a la Iglesia Católica	0	0	0	---
Impuesto sobre Sociedades	44.181	38.307	5.874	15,3
- Retenciones de arrendamientos	1.559	1.451	108	7,4
- Retenciones sobre Fondos de Inversión	4	0	4	---
- Retenciones rendimientos de capital de Sociedades	3.033	3.513	-480	-13,7
- Pagos fraccionados	17.953	14.840	3.113	21,0
- Cuota diferencial neta de Sociedades	21.632	18.503	3.129	16,9
Impuesto sobre la Renta de no Residentes	645	160	485	303,1
- Retenciones y Pagos a cuenta	177	172	5	2,9
- Cuota diferencial	468	-12	480	---
- Gravamen sobre inmuebles	0	0	0	---
Impuesto sobre el Patrimonio	3	24	-21	-87,5
Resto Capítulo I	0	0	0	---
TOTAL CAPITULO I	170.911	151.936	18.975	12,5
CAPITULO II - IMPUESTOS INDIRECTOS				
Impuesto sobre el Valor Añadido	62.020	62.188	-168	-0,3
- Importaciones	88	105	-17	-16,2
- Operaciones interiores	61.932	62.083	-151	-0,2
- Régimen general y simplificado	64.212	61.420	2.792	4,5
- Grandes Empresas	19.125	16.631	2.494	15,0
- Exportadores	-20.288	-14.184	-6.104	-43,0
- Resto de operaciones	-1.117	-1.784	667	37,4
- Participación de las CC. AA. en I.V.A.			0	---
Impuestos Especiales	1.084	7.858	-6.774	-86,2
- Alcohol y bebidas derivadas	130	119	11	9,2
- Cerveza	-90	-6	-84	---
- Productos intermedios	0	0	0	---
- Hidrocarburos	26	0	26	---
- Labores del Tabaco	0	0	0	---
- Determinados medios de transporte	0	6.917	-6.917	-100,0
- Electricidad	1.018	828	190	22,9
- Participación de las CC. AA. en II.EE.			0	---
Impuesto s/ Primas de Seguros	0	0	0	---
Tráfico exterior	1	0	1	---
- Tarifa Exterior Común	1	0	1	---
- Exacciones Agrícolas	0	0	0	---
Cotización y Exacción de Azúcar e Isoglucosa	0	0	0	---
Resto Capítulo II	0	13	-13	-100,0
TOTAL CAPITULO II	63.105	70.059	-6.954	-9,9
CAPITULO III - TASAS Y OTROS INGRESOS				
Tasas de Juego	0	0	0	---
Otras Tasas	13	3	10	333,3
Recargo de Apremio y Otros	579	1.813	-1.234	-68,1
Intereses de Demora	416	815	-399	-49,0
Sanciones Tributarias	1.070	1.034	36	3,5
TOTAL CAPITULO III	2.078	3.665	-1.587	-43,3
TOTAL GENERAL	236.094	225.660	10.434	4,6



CADIZ
RECAUDACION TRIBUTARIA APLICADA
(En miles de euros)

DESIGNACION DE LOS INGRESOS	RECAUDACION		VARIACION	
	2002	2001	ABSOLUTA	PORCENTUAL
CAPITULO I - IMPUESTOS DIRECTOS				
Impuesto s/ la Renta de las Personas Físicas	250.619	225.613	25.006	11,1
- Retenciones rendimientos de trabajo y activ. profesionales	292.582	266.949	25.633	9,6
- Retenciones de arrendamientos	8.595	7.698	897	11,7
- Retenciones sobre Fondos de Inversión	0	3	-3	-100,0
- Retenciones rendimientos de capital de Personas Físicas	3.444	3.640	-196	-5,4
- Pagos fraccionados de activ. empres. prof. y artísticas	38.920	37.155	1.765	4,8
- Cuota dif. neta de I.R.P.F.	-92.922	-89.832	-3.090	-3,4
- Participación de las CC. AA. en I.R.P.F.	0	0	0	---
- Asignación tributaria a la Iglesia Católica	0	0	0	---
Impuesto sobre Sociedades	100.640	88.437	12.203	13,8
- Retenciones de arrendamientos	3.580	3.239	341	10,5
- Retenciones sobre Fondos de Inversión	0	2	-2	-100,0
- Retenciones rendimientos de capital de Sociedades	1.454	1.546	-92	-6,0
- Pagos fraccionados	44.989	40.297	4.692	11,6
- Cuota diferencial neta de Sociedades	50.617	43.353	7.264	16,8
Impuesto sobre la Renta de no Residentes	5.240	4.901	339	6,9
- Retenciones y Pagos a cuenta	4.660	3.441	1.219	35,4
- Cuota diferencial	405	1.207	-802	-66,4
- Gravamen sobre inmuebles	175	253	-78	-30,8
Impuesto sobre el Patrimonio	245	496	-251	-50,6
Resto Capítulo I	65	22	43	195,5
TOTAL CAPITULO I	356.809	319.469	37.340	11,7
CAPITULO II - IMPUESTOS INDIRECTOS				
Impuesto sobre el Valor Añadido	515.402	487.593	27.809	5,7
- Importaciones	388.602	413.941	-25.339	-6,1
- Operaciones interiores	126.800	73.652	53.148	72,2
- Régimen general y simplificado	140.884	131.239	9.645	7,3
- Grandes Empresas	50.890	30.942	19.948	64,5
- Exportadores	-56.519	-78.252	21.733	27,8
- Resto de operaciones	-8.455	-10.277	1.822	17,7
- Participación de las CC. AA. en I.V.A.			0	---
Impuestos Especiales	69.418	79.295	-9.877	-12,5
- Alcohol y bebidas derivadas	61.330	49.816	11.514	23,1
- Cerveza	0	28	-28	-100,0
- Productos intermedios	2.521	1.881	640	34,0
- Hidrocarburos	3.256	6.423	-3.167	-49,3
- Labores del Tabaco	129	143	-14	-9,8
- Determinados medios de transporte	-1	19.014	-19.015	-100,0
- Electricidad	2.183	1.990	193	9,7
- Participación de las CC. AA. en II.EE.			0	---
Impuesto s/ Primas de Seguros	0	0	0	---
Tráfico exterior	27.479	27.542	-63	-0,2
- Tarifa Exterior Común	25.055	26.633	-1.578	-5,9
- Exacciones Agrícolas	2.424	909	1.515	166,7
Cotización y Exacción de Azúcar e Isoglucosa	0	0	0	---
Resto Capítulo II	12	-239	251	105,0
TOTAL CAPITULO II	612.311	594.191	18.120	3,0
CAPITULO III - TASAS Y OTROS INGRESOS				
Tasas de Juego	21	3	18	600,0
Otras Tasas	25	46	-21	-45,7
Recargo de Apremio y de Autoliquidaciones	3.726	3.126	600	19,2
Intereses de Demora	1.199	2.471	-1.272	-51,5
Sanciones Tributarias	2.502	2.451	51	2,1
TOTAL CAPITULO III	7.473	8.097	-624	-7,7
TOTAL GENERAL	976.593	921.757	54.836	5,9



CASTELLON
RECAUDACION TRIBUTARIA APLICADA
(En miles de euros)

DESIGNACION DE LOS INGRESOS	RECAUDACION		VARIACION	
	2002	2001	ABSOLUTA	PORCENTUAL
CAPITULO I - IMPUESTOS DIRECTOS				
Impuesto s/ la Renta de las Personas Físicas	456.652	419.444	37.208	8,9
- Retenciones rendimientos de trabajo y activ. profesionales	414.455	371.412	43.043	11,6
- Retenciones de arrendamientos	13.305	12.153	1.152	9,5
- Retenciones sobre Fondos de Inversión	16	173	-157	-90,8
- Retenciones rendimientos de capital de Personas Físicas	13.682	20.900	-7.218	-34,5
- Pagos fraccionados de activ. empres. prof. y artísticas	42.893	40.986	1.907	4,7
- Cuota dif. neta de I.R.P.F.	-27.699	-26.180	-1.519	-5,8
- Participación de las CC. AA. en I.R.P.F.	0	0	0	---
- Asignación tributaria a la Iglesia Católica	0	0	0	---
Impuesto sobre Sociedades	325.539	309.821	15.718	5,1
- Retenciones de arrendamientos	5.555	5.099	456	8,9
- Retenciones sobre Fondos de Inversión	7	73	-66	-90,4
- Retenciones rendimientos de capital de Sociedades	5.783	8.856	-3.073	-34,7
- Pagos fraccionados	183.392	182.599	793	0,4
- Cuota diferencial neta de Sociedades	130.802	113.194	17.608	15,6
Impuesto sobre la Renta de no Residentes	11.515	6.610	4.905	74,2
- Retenciones y Pagos a cuenta	7.883	6.187	1.696	27,4
- Cuota diferencial	3.628	407	3.221	791,4
- Gravamen sobre inmuebles	4	16	-12	-75,0
Impuesto sobre el Patrimonio	160	166	-6	-3,6
Resto Capítulo I	3	4	-1	-25,0
TOTAL CAPITULO I	793.869	736.045	57.824	7,9
CAPITULO II - IMPUESTOS INDIRECTOS				
Impuesto sobre el Valor Añadido	542.049	495.305	46.744	9,4
- Importaciones	412.080	421.745	-9.665	-2,3
- Operaciones interiores	129.969	73.560	56.409	76,7
- Régimen general y simplificado	235.106	217.942	17.164	7,9
- Grandes Empresas	93.930	84.417	9.513	11,3
- Exportadores	-191.976	-206.745	14.769	7,1
- Resto de operaciones	-7.091	-22.054	14.963	67,8
- Participación de las CC. AA. en I.V.A.			0	---
Impuestos Especiales	40.715	64.773	-24.058	-37,1
- Alcohol y bebidas derivadas	656	652	4	0,6
- Cerveza	0	0	0	---
- Productos intermedios	-5	10	-15	-150,0
- Hidrocarburos	38.450	42.097	-3.647	-8,7
- Labores del Tabaco	0	0	0	---
- Determinados medios de transporte	-2	20.373	-20.375	-100,0
- Electricidad	1.616	1.641	-25	-1,5
- Participación de las CC. AA. en II.EE.			0	---
Impuesto s/ Primas de Seguros	122	117	5	4,3
Tráfico exterior	2.937	4.244	-1.307	-30,8
- Tarifa Exterior Común	2.937	4.244	-1.307	-30,8
- Exacciones Agrícolas	0	0	0	---
Cotización y Exacción de Azúcar e Isoglucosa	0	0	0	---
Resto Capítulo II	1	-247	248	100,4
TOTAL CAPITULO II	585.824	564.192	21.632	3,8
CAPITULO III - TASAS Y OTROS INGRESOS				
Tasas de Juego	0	0	0	---
Otras Tasas	25	31	-6	-19,4
Recargo de Apremio y Otros	2.919	2.457	462	18,8
Intereses de Demora	1.695	874	821	93,9
Sanciones Tributarias	1.155	1.294	-139	-10,7
TOTAL CAPITULO III	5.794	4.656	1.138	24,4
TOTAL GENERAL	1.385.487	1.304.893	80.594	6,2



CIUDAD REAL
RECAUDACION TRIBUTARIA APLICADA
(En miles de euros)

DESIGNACION DE LOS INGRESOS	RECAUDACION		VARIACION	
	2002	2001	ABSOLUTA	PORCENTUAL
CAPITULO I - IMPUESTOS DIRECTOS				
Impuesto s/ la Renta de las Personas Físicas	138.275	118.856	19.419	16,3
- Retenciones rendimientos de trabajo y activ. profesionales	147.733	129.421	18.312	14,1
- Retenciones de arrendamientos	4.353	3.991	362	9,1
- Retenciones sobre Fondos de Inversión	1	1	0	0,0
- Retenciones rendimientos de capital de Personas Físicas	2.430	2.551	-121	-4,7
- Pagos fraccionados de activ. empres. prof. y artísticas	24.531	23.682	849	3,6
- Cuota dif. neta de I.R.P.F.	-40.773	-40.790	17	0,0
- Participación de las CC. AA. en I.R.P.F.	0	0	0	---
- Asignación tributaria a la Iglesia Católica	0	0	0	---
Impuesto sobre Sociedades	61.545	60.646	899	1,5
- Retenciones de arrendamientos	1.835	1.686	149	8,8
- Retenciones sobre Fondos de Inversión	0	0	0	---
- Retenciones rendimientos de capital de Sociedades	1.034	1.032	2	0,2
- Pagos fraccionados	30.113	28.765	1.348	4,7
- Cuota diferencial neta de Sociedades	28.563	29.163	-600	-2,1
Impuesto sobre la Renta de no Residentes	352	438	-86	-19,6
- Retenciones y Pagos a cuenta	305	409	-104	-25,4
- Cuota diferencial	47	29	18	62,1
- Gravamen sobre inmuebles	0	0	0	---
Impuesto sobre el Patrimonio	1	1	0	0,0
Resto Capítulo I	0	0	0	---
TOTAL CAPITULO I	200.173	179.941	20.232	11,2
CAPITULO II - IMPUESTOS INDIRECTOS				
Impuesto sobre el Valor Añadido	114.068	106.360	7.708	7,2
- Importaciones	24.676	18.856	5.820	30,9
- Operaciones interiores	89.392	87.504	1.888	2,2
- Régimen general y simplificado	94.440	87.294	7.146	8,2
- Grandes Empresas	12.956	12.453	503	4,0
- Exportadores	-18.613	-11.976	-6.637	-55,4
- Resto de operaciones	609	-267	876	328,1
- Participación de las CC. AA. en I.V.A.			0	---
Impuestos Especiales	131.410	12.113	119.297	984,9
- Alcohol y bebidas derivadas	282	232	50	21,6
- Cerveza	0	0	0	---
- Productos intermedios	62	53	9	17,0
- Hidrocarburos	129.676	1.755	127.921	---
- Labores del Tabaco	0	0	0	---
- Determinados medios de transporte	0	8.877	-8.877	-100,0
- Electricidad	1.390	1.196	194	16,2
- Participación de las CC. AA. en II.EE.			0	---
Impuesto s/ Primas de Seguros	16	16	0	0,0
Tráfico exterior	126	123	3	2,4
- Tarifa Exterior Común	128	123	5	4,1
- Exacciones Agrícolas	-2	0	-2	---
Cotización y Exacción de Azúcar e Isoglucosa	0	0	0	---
Resto Capítulo II	33	-5	38	760,0
TOTAL CAPITULO II	245.653	118.607	127.046	107,1
CAPITULO III - TASAS Y OTROS INGRESOS				
Tasas de Juego	1	1	0	0,0
Otras Tasas	14	13	1	7,7
Recargo de Apremio y Otros	1.159	1.306	-147	-11,3
Intereses de Demora	302	787	-485	-61,6
Sanciones Tributarias	1.169	1.245	-76	-6,1
TOTAL CAPITULO III	2.645	3.352	-707	-21,1
TOTAL GENERAL	448.471	301.900	146.571	48,5



CORDOBA
RECAUDACION TRIBUTARIA APLICADA
(En miles de euros)

DESIGNACION DE LOS INGRESOS	RECAUDACION		VARIACION	
	2002	2001	ABSOLUTA	PORCENTUAL
CAPITULO I - IMPUESTOS DIRECTOS				
Impuesto s/ la Renta de las Personas Físicas	272.341	229.123	43.218	18,9
- Retenciones rendimientos de trabajo y activ. profesionales	240.915	209.441	31.474	15,0
- Retenciones de arrendamientos	9.173	8.395	778	9,3
- Retenciones sobre Fondos de Inversión	0	22	-22	-100,0
- Retenciones rendimientos de capital de Personas Físicas	17.531	17.516	15	0,1
- Pagos fraccionados de activ. empres. prof. y artísticas	38.965	37.266	1.699	4,6
- Cuota dif. neta de I.R.P.F.	-34.243	-43.517	9.274	21,3
- Participación de las CC. AA. en I.R.P.F.	0	0	0	---
- Asignación tributaria a la Iglesia Católica	0	0	0	---
Impuesto sobre Sociedades	130.917	112.049	18.868	16,8
- Retenciones de arrendamientos	3.832	3.508	324	9,2
- Retenciones sobre Fondos de Inversión	0	10	-10	-100,0
- Retenciones rendimientos de capital de Sociedades	7.444	7.451	-7	-0,1
- Pagos fraccionados	59.481	49.710	9.771	19,7
- Cuota diferencial neta de Sociedades	60.160	51.370	8.790	17,1
Impuesto sobre la Renta de no Residentes	1.067	733	334	45,6
- Retenciones y Pagos a cuenta	765	660	105	15,9
- Cuota diferencial	302	73	229	313,7
- Gravamen sobre inmuebles	0	0	0	---
Impuesto sobre el Patrimonio	37	75	-38	-50,7
Resto Capítulo I	1.322	-43	1.365	---
TOTAL CAPITULO I	405.684	341.937	63.747	18,6
CAPITULO II - IMPUESTOS INDIRECTOS				
Impuesto sobre el Valor Añadido	104.846	132.996	-28.150	-21,2
- Importaciones	3.047	2.653	394	14,9
- Operaciones interiores	101.799	130.343	-28.544	-21,9
- Régimen general y simplificado	156.280	140.455	15.825	11,3
- Grandes Empresas	33.873	30.696	3.177	10,3
- Exportadores	-83.224	-36.433	-46.791	-128,4
- Resto de operaciones	-5.130	-4.375	-755	-17,3
- Participación de las CC. AA. en I.V.A.			0	---
Impuestos Especiales	4.536	20.226	-15.690	-77,6
- Alcohol y bebidas derivadas	2.341	2.127	214	10,1
- Cerveza	513	440	73	16,6
- Productos intermedios	662	679	-17	-2,5
- Hidrocarburos	238	33	205	621,2
- Labores del Tabaco	0	0	0	---
- Determinados medios de transporte	0	16.215	-16.215	-100,0
- Electricidad	782	732	50	6,8
- Participación de las CC. AA. en II.EE.			0	---
Impuesto s/ Primas de Seguros	277	209	68	32,5
Tráfico exterior	319	325	-6	-1,8
- Tarifa Exterior Común	319	325	-6	-1,8
- Exacciones Agrícolas	0	0	0	---
Cotización y Exacción de Azúcar e Isoglucosa	0	0	0	---
Resto Capítulo II	0	-24	24	100,0
TOTAL CAPITULO II	109.978	153.732	-43.754	-28,5
CAPITULO III - TASAS Y OTROS INGRESOS				
Tasas de Juego	1	3	-2	-66,7
Otras Tasas	27	21	6	28,6
Recargo de Apremio y Otros	2.497	2.513	-16	-0,6
Intereses de Demora	1.904	1.471	433	29,4
Sanciones Tributarias	1.838	1.778	60	3,4
TOTAL CAPITULO III	6.267	5.786	481	8,3
TOTAL GENERAL	521.929	501.455	20.474	4,1



A CORUÑA
RECAUDACION TRIBUTARIA APLICADA
(En miles de euros)

DESIGNACION DE LOS INGRESOS	RECAUDACION		VARIACION	
	2002	2001	ABSOLUTA	PORCENTUAL
CAPITULO I - IMPUESTOS DIRECTOS				
Impuesto s/ la Renta de las Personas Físicas	1.138.012	977.006	161.006	16,5
- Retenciones rendimientos de trabajo y activ. profesionales	984.846	898.320	86.526	9,6
- Retenciones de arrendamientos	22.861	19.939	2.922	14,7
- Retenciones sobre Fondos de Inversión	535	18	517	---
- Retenciones rendimientos de capital de Personas Físicas	54.883	56.943	-2.060	-3,6
- Pagos fraccionados de activ. empres. prof. y artísticas	76.994	72.664	4.330	6,0
- Cuota dif. neta de I.R.P.F.	-2.107	-70.878	68.771	97,0
- Participación de las CC. AA. en I.R.P.F.	0	0	0	---
- Asignación tributaria a la Iglesia Católica	0	0	0	---
Impuesto sobre Sociedades	487.876	387.356	100.520	26,0
- Retenciones de arrendamientos	9.576	8.361	1.215	14,5
- Retenciones sobre Fondos de Inversión	227	8	219	---
- Retenciones rendimientos de capital de Sociedades	19.244	19.350	-106	-0,5
- Pagos fraccionados	287.507	214.913	72.594	33,8
- Cuota diferencial neta de Sociedades	171.322	144.724	26.598	18,4
Impuesto sobre la Renta de no Residentes	12.305	5.537	6.768	122,2
- Retenciones y Pagos a cuenta	8.649	4.337	4.312	99,4
- Cuota diferencial	3.656	1.200	2.456	204,7
- Gravamen sobre inmuebles	0	0	0	---
Impuesto sobre el Patrimonio	84	162	-78	-48,1
Resto Capítulo I	29	41	-12	-29,3
TOTAL CAPITULO I	1.638.306	1.370.102	268.204	19,6
CAPITULO II - IMPUESTOS INDIRECTOS				
Impuesto sobre el Valor Añadido	632.309	498.948	133.361	26,7
- Importaciones	152.628	139.107	13.521	9,7
- Operaciones interiores	479.681	359.841	119.840	33,3
- Régimen general y simplificado	310.906	323.732	-12.826	-4,0
- Grandes Empresas	224.761	181.448	43.313	23,9
- Exportadores	-61.293	-128.658	67.365	52,4
- Resto de operaciones	5.307	-16.681	21.988	131,8
- Participación de las CC. AA. en I.V.A.			0	---
Impuestos Especiales	34.495	38.659	-4.164	-10,8
- Alcohol y bebidas derivadas	1.242	1.174	68	5,8
- Cerveza	6.098	6.311	-213	-3,4
- Productos intermedios	8	1	7	700,0
- Hidrocarburos	26.175	4.072	22.103	542,8
- Labores del Tabaco	0	0	0	---
- Determinados medios de transporte	-1	25.961	-25.962	-100,0
- Electricidad	973	1.140	-167	-14,6
- Participación de las CC. AA. en II.EE.			0	---
Impuesto s/ Primas de Seguros	92	10	82	820,0
Tráfico exterior	29.934	26.046	3.888	14,9
- Tarifa Exterior Común	29.375	25.257	4.118	16,3
- Exacciones Agrícolas	559	789	-230	-29,2
Cotización y Exacción de Azúcar e Isoglucosa	0	0	0	---
Resto Capítulo II	-2	7	-9	-128,6
TOTAL CAPITULO II	696.828	563.670	133.158	23,6
CAPITULO III - TASAS Y OTROS INGRESOS				
Tasas de Juego	14	20	-6	-30,0
Otras Tasas	-43	31	-74	-238,7
Recargo de Apremio y Otros	4.532	3.956	576	14,6
Intereses de Demora	2.372	2.115	257	12,2
Sanciones Tributarias	1.928	1.778	150	8,4
TOTAL CAPITULO III	8.803	7.900	903	11,4
TOTAL GENERAL	2.343.937	1.941.672	402.265	20,7



CUENCA
RECAUDACION TRIBUTARIA APLICADA
(En miles de euros)

DESIGNACION DE LOS INGRESOS	RECAUDACION		VARIACION	
	2002	2001	ABSOLUTA	PORCENTUAL
CAPITULO I - IMPUESTOS DIRECTOS				
Impuesto s/ la Renta de las Personas Físicas	94.879	86.177	8.702	10,1
- Retenciones rendimientos de trabajo y activ. profesionales	79.278	71.239	8.039	11,3
- Retenciones de arrendamientos	2.178	1.936	242	12,5
- Retenciones sobre Fondos de Inversión	0	3	-3	-100,0
- Retenciones rendimientos de capital de Personas Físicas	12.529	13.406	-877	-6,5
- Pagos fraccionados de activ. empres. prof. y artísticas	13.172	12.768	404	3,2
- Cuota dif. neta de I.R.P.F.	-12.278	-13.175	897	6,8
- Participación de las CC. AA. en I.R.P.F.	0	0	0	---
- Asignación tributaria a la Iglesia Católica	0	0	0	---
Impuesto sobre Sociedades	13.002	42.074	-29.072	-69,1
- Retenciones de arrendamientos	898	806	92	11,4
- Retenciones sobre Fondos de Inversión	0	1	-1	-100,0
- Retenciones rendimientos de capital de Sociedades	5.333	5.707	-374	-6,6
- Pagos fraccionados	14.245	14.726	-481	-3,3
- Cuota diferencial neta de Sociedades	-7.474	20.834	-28.308	-135,9
Impuesto sobre la Renta de no Residentes	145	139	6	4,3
- Retenciones y Pagos a cuenta	124	136	-12	-8,8
- Cuota diferencial	21	3	18	600,0
- Gravamen sobre inmuebles	0	0	0	---
Impuesto sobre el Patrimonio	2	1	1	100,0
Resto Capítulo I	1	0	1	---
TOTAL CAPITULO I	108.029	128.391	-20.362	-15,9
CAPITULO II - IMPUESTOS INDIRECTOS				
Impuesto sobre el Valor Añadido	29.947	52.438	-22.491	-42,9
- Importaciones	5.235	28.018	-22.783	-81,3
- Operaciones interiores	24.712	24.420	292	1,2
- Régimen general y simplificado	31.223	28.537	2.686	9,4
- Grandes Empresas	9.970	7.433	2.537	34,1
- Exportadores	-13.495	-9.014	-4.481	-49,7
- Resto de operaciones	-2.986	-2.536	-450	-17,7
- Participación de las CC. AA. en I.V.A.			0	---
Impuestos Especiales	28.967	100.819	-71.852	-71,3
- Alcohol y bebidas derivadas	28.189	96.476	-68.287	-70,8
- Cerveza	0	0	0	---
- Productos intermedios	3	60	-57	-95,0
- Hidrocarburos	22	43	-21	-48,8
- Labores del Tabaco	0	0	0	---
- Determinados medios de transporte	1	3.690	-3.689	-100,0
- Electricidad	752	550	202	36,7
- Participación de las CC. AA. en II.EE.			0	---
Impuesto s/ Primas de Seguros	45	38	7	18,4
Tráfico exterior	0	0	0	---
- Tarifa Exterior Común	0	0	0	---
- Exacciones Agrícolas	0	0	0	---
Cotización y Exacción de Azúcar e Isoglucosa	0	0	0	---
Resto Capítulo II	0	0	0	---
TOTAL CAPITULO II	58.959	153.295	-94.336	-61,5
CAPITULO III - TASAS Y OTROS INGRESOS				
Tasas de Juego	1	16	-15	-93,8
Otras Tasas	6	6	0	0,0
Recargo de Apremio y de Autoliquidaciones	535	596	-61	-10,2
Intereses de Demora	-482	1.467	-1.949	-132,9
Sanciones Tributarias	372	682	-310	-45,5
TOTAL CAPITULO III	432	2.767	-2.335	-84,4
TOTAL GENERAL	167.420	284.453	-117.033	-41,1



GIRONA
RECAUDACION TRIBUTARIA APLICADA
(En miles de euros)

DESIGNACION DE LOS INGRESOS	RECAUDACION		VARIACION	
	2002	2001	ABSOLUTA	PORCENTUAL
CAPITULO I - IMPUESTOS DIRECTOS				
Impuesto s/ la Renta de las Personas Físicas	461.283	401.692	59.591	14,8
- Retenciones rendimientos de trabajo y activ. profesionales	393.063	344.266	48.797	14,2
- Retenciones de arrendamientos	17.994	16.749	1.245	7,4
- Retenciones sobre Fondos de Inversión	179	1.076	-897	-83,4
- Retenciones rendimientos de capital de Personas Físicas	12.091	11.427	664	5,8
- Pagos fraccionados de activ. empres. prof. y artísticas	62.900	59.537	3.363	5,6
- Cuota dif. neta de I.R.P.F.	-24.944	-31.363	6.419	20,5
- Participación de las CC. AA. en I.R.P.F.	0	0	0	---
- Asignación tributaria a la Iglesia Católica	0	0	0	---
Impuesto sobre Sociedades	237.108	199.231	37.877	19,0
- Retenciones de arrendamientos	7.524	7.029	495	7,0
- Retenciones sobre Fondos de Inversión	76	458	-382	-83,4
- Retenciones rendimientos de capital de Sociedades	4.881	4.635	246	5,3
- Pagos fraccionados	113.708	100.733	12.975	12,9
- Cuota diferencial neta de Sociedades	110.919	86.376	24.543	28,4
Impuesto sobre la Renta de no Residentes	13.153	9.792	3.361	34,3
- Retenciones y Pagos a cuenta	10.163	7.120	3.043	42,7
- Cuota diferencial	2.888	2.570	318	12,4
- Gravamen sobre inmuebles	102	102	0	0,0
Impuesto sobre el Patrimonio	1.427	1.406	21	1,5
Resto Capítulo I	12	37	-25	-67,6
TOTAL CAPITULO I	712.983	612.158	100.825	16,5
CAPITULO II - IMPUESTOS INDIRECTOS				
Impuesto sobre el Valor Añadido	438.369	388.120	50.249	12,9
- Importaciones	134.309	126.748	7.561	6,0
- Operaciones interiores	304.060	261.372	42.688	16,3
- Régimen general y simplificado	304.875	276.566	28.309	10,2
- Grandes Empresas	120.579	100.972	19.607	19,4
- Exportadores	-112.527	-116.896	4.369	3,7
- Resto de operaciones	-8.867	730	-9.597	---
- Participación de las CC. AA. en I.V.A.			0	---
Impuestos Especiales	69.891	90.793	-20.902	-23,0
- Alcohol y bebidas derivadas	15.998	16.284	-286	-1,8
- Cerveza	2.684	2.439	245	10,0
- Productos intermedios	350	386	-36	-9,3
- Hidrocarburos	48.775	46.920	1.855	4,0
- Labores del Tabaco	0	0	0	---
- Determinados medios de transporte	-1	22.932	-22.933	-100,0
- Electricidad	2.085	1.832	253	13,8
- Participación de las CC. AA. en II.EE.			0	---
Impuesto s/ Primas de Seguros	5	4	1	25,0
Tráfico exterior	2.043	2.880	-837	-29,1
- Tarifa Exterior Común	1.442	2.001	-559	-27,9
- Exacciones Agrícolas	601	879	-278	-31,6
Cotización y Exacción de Azúcar e Isoglucosa	0	0	0	---
Resto Capítulo II	360	50	310	620,0
TOTAL CAPITULO II	510.668	481.847	28.821	6,0
CAPITULO III - TASAS Y OTROS INGRESOS				
Tasas de Juego	2	1	1	100,0
Otras Tasas	92	65	27	41,5
Recargo de Apremio y Otros	3.334	2.656	678	25,5
Intereses de Demora	3.320	2.250	1.070	47,6
Sanciones Tributarias	2.231	2.559	-328	-12,8
TOTAL CAPITULO III	8.979	7.531	1.448	19,2
TOTAL GENERAL	1.232.630	1.101.536	131.094	11,9



GRANADA
RECAUDACION TRIBUTARIA APLICADA
(En miles de euros)

DESIGNACION DE LOS INGRESOS	RECAUDACION		VARIACION	
	2002	2001	ABSOLUTA	PORCENTUAL
CAPITULO I - IMPUESTOS DIRECTOS				
Impuesto s/ la Renta de las Personas Físicas	282.166	244.569	37.597	15,4
- Retenciones rendimientos de trabajo y activ. profesionales	266.383	232.427	33.956	14,6
- Retenciones de arrendamientos	11.459	10.378	1.081	10,4
- Retenciones sobre Fondos de Inversión	14	9	5	55,6
- Retenciones rendimientos de capital de Personas Físicas	19.040	18.909	131	0,7
- Pagos fraccionados de activ. empres. prof. y artísticas	49.157	46.196	2.961	6,4
- Cuota dif. neta de I.R.P.F.	-63.887	-63.350	-537	-0,8
- Participación de las CC. AA. en I.R.P.F.	0	0	0	---
- Asignación tributaria a la Iglesia Católica	0	0	0	---
Impuesto sobre Sociedades	136.243	114.131	22.112	19,4
- Retenciones de arrendamientos	4.730	4.343	387	8,9
- Retenciones sobre Fondos de Inversión	6	4	2	50,0
- Retenciones rendimientos de capital de Sociedades	8.033	7.830	203	2,6
- Pagos fraccionados	61.238	48.444	12.794	26,4
- Cuota diferencial neta de Sociedades	62.236	53.510	8.726	16,3
Impuesto sobre la Renta de no Residentes	2.961	1.591	1.370	86,1
- Retenciones y Pagos a cuenta	2.275	1.271	1.004	79,0
- Cuota diferencial	635	280	355	126,8
- Gravamen sobre inmuebles	51	40	11	27,5
Impuesto sobre el Patrimonio	160	222	-62	-27,9
Resto Capítulo I	77	3	74	---
TOTAL CAPITULO I	421.607	360.516	61.091	16,9
CAPITULO II - IMPUESTOS INDIRECTOS				
Impuesto sobre el Valor Añadido	178.393	163.320	15.073	9,2
- Importaciones	10.077	12.177	-2.100	-17,2
- Operaciones interiores	168.316	151.143	17.173	11,4
- Régimen general y simplificado	173.715	152.546	21.169	13,9
- Grandes Empresas	46.241	46.572	-331	-0,7
- Exportadores	-50.101	-46.694	-3.407	-7,3
- Resto de operaciones	-1.539	-1.281	-258	-20,1
- Participación de las CC. AA. en I.V.A.			0	---
Impuestos Especiales	5.952	26.099	-20.147	-77,2
- Alcohol y bebidas derivadas	1.906	2.690	-784	-29,1
- Cerveza	3.525	4.430	-905	-20,4
- Productos intermedios	1	2	-1	-50,0
- Hidrocarburos	216	76	140	184,2
- Labores del Tabaco	0	3	-3	-100,0
- Determinados medios de transporte	0	18.627	-18.627	-100,0
- Electricidad	304	271	33	12,2
- Participación de las CC. AA. en II.EE.			0	---
Impuesto s/ Primas de Seguros	0	0	0	---
Tráfico exterior	1.844	865	979	113,2
- Tarifa Exterior Común	437	865	-428	-49,5
- Exacciones Agrícolas	1.407	0	1.407	---
Cotización y Exacción de Azúcar e Isoglucosa	0	0	0	---
Resto Capítulo II	108	-5	113	---
TOTAL CAPITULO II	186.297	190.279	-3.982	-2,1
CAPITULO III - TASAS Y OTROS INGRESOS				
Tasas de Juego	6	4	2	50,0
Otras Tasas	281	292	-11	-3,8
Recargo de Apremio y Otros	4.041	4.600	-559	-12,2
Intereses de Demora	5.391	6.502	-1.111	-17,1
Sanciones Tributarias	2.178	2.112	66	3,1
TOTAL CAPITULO III	11.897	13.510	-1.613	-11,9
TOTAL GENERAL	619.801	564.305	55.496	9,8



GUADALAJARA
RECAUDACION TRIBUTARIA APLICADA
(En miles de euros)

DESIGNACION DE LOS INGRESOS	RECAUDACION		VARIACION	
	2002	2001	ABSOLUTA	PORCENTUAL
CAPITULO I - IMPUESTOS DIRECTOS				
Impuesto s/ la Renta de las Personas Físicas	76.690	67.277	9.413	14,0
- Retenciones rendimientos de trabajo y activ. profesionales	81.889	72.145	9.744	13,5
- Retenciones de arrendamientos	2.274	1.974	300	15,2
- Retenciones sobre Fondos de Inversión	0	0	0	---
- Retenciones rendimientos de capital de Personas Físicas	2.847	2.244	603	26,9
- Pagos fraccionados de activ. empres. prof. y artísticas	12.307	11.687	620	5,3
- Cuota dif. neta de I.R.P.F.	-22.627	-20.773	-1.854	-8,9
- Participación de las CC. AA. en I.R.P.F.	0	0	0	---
- Asignación tributaria a la Iglesia Católica	0	0	0	---
Impuesto sobre Sociedades	49.850	38.380	11.470	29,9
- Retenciones de arrendamientos	944	831	113	13,6
- Retenciones sobre Fondos de Inversión	0	0	0	---
- Retenciones rendimientos de capital de Sociedades	1.208	953	255	26,8
- Pagos fraccionados	25.484	21.048	4.436	21,1
- Cuota diferencial neta de Sociedades	22.214	15.548	6.666	42,9
Impuesto sobre la Renta de no Residentes	912	547	365	66,7
- Retenciones y Pagos a cuenta	715	516	199	38,6
- Cuota diferencial	197	31	166	535,5
- Gravamen sobre inmuebles	0	0	0	---
Impuesto sobre el Patrimonio	1	2	-1	-50,0
Resto Capítulo I	1	0	1	---
TOTAL CAPITULO I	127.454	106.206	21.248	20,0
CAPITULO II - IMPUESTOS INDIRECTOS				
Impuesto sobre el Valor Añadido	96.389	79.143	17.246	21,8
- Importaciones	2.716	1.693	1.023	60,4
- Operaciones interiores	93.673	77.450	16.223	20,9
- Régimen general y simplificado	55.798	40.528	15.270	37,7
- Grandes Empresas	22.894	19.232	3.662	19,0
- Exportadores	16.004	18.474	-2.470	-13,4
- Resto de operaciones	-1.023	-784	-239	-30,5
- Participación de las CC. AA. en I.V.A.			0	---
Impuestos Especiales	46.803	43.536	3.267	7,5
- Alcohol y bebidas derivadas	312	301	11	3,7
- Cerveza	41.234	36.715	4.519	12,3
- Productos intermedios	3	6	-3	-50,0
- Hidrocarburos	25	105	-80	-76,2
- Labores del Tabaco	5.128	2.046	3.082	150,6
- Determinados medios de transporte	0	4.274	-4.274	-100,0
- Electricidad	101	89	12	13,5
- Participación de las CC. AA. en II.EE.			0	---
Impuesto s/ Primas de Seguros	0	0	0	---
Tráfico exterior	48	33	15	45,5
- Tarifa Exterior Común	48	33	15	45,5
- Exacciones Agrícolas	0	0	0	---
Cotización y Exacción de Azúcar e Isoglucosa	0	0	0	---
Resto Capítulo II	0	0	0	---
TOTAL CAPITULO II	143.240	122.712	20.528	16,7
CAPITULO III - TASAS Y OTROS INGRESOS				
Tasas de Juego	5	3	2	66,7
Otras Tasas	10	-15	25	166,7
Recargo de Apremio y Otros	824	684	140	20,5
Intereses de Demora	483	272	211	77,6
Sanciones Tributarias	449	366	83	22,7
TOTAL CAPITULO III	1.771	1.310	461	35,2
TOTAL GENERAL	272.465	230.228	42.237	18,3



GUIPUZCOA
RECAUDACION TRIBUTARIA APLICADA
(En miles de euros)

DESIGNACION DE LOS INGRESOS	RECAUDACION		VARIACION	
	2002	2001	ABSOLUTA	PORCENTUAL
CAPITULO I - IMPUESTOS DIRECTOS				
Impuesto s/ la Renta de las Personas Físicas	70.650	63.879	6.771	10,6
- Retenciones rendimientos de trabajo y activ. profesionales	65.737	58.708	7.029	12,0
- Retenciones de arrendamientos	149	145	4	2,8
- Retenciones sobre Fondos de Inversión	555	909	-354	-38,9
- Retenciones rendimientos de capital de Personas Físicas	4.365	4.080	285	7,0
- Pagos fraccionados de activ. empres. prof. y artísticas	20	50	-30	-60,0
- Cuota dif. neta de I.R.P.F.	-176	-13	-163	---
- Participación de las CC. AA. en I.R.P.F.	0	0	0	---
- Asignación tributaria a la Iglesia Católica	0	0	0	---
Impuesto sobre Sociedades	9.404	15.032	-5.628	-37,4
- Retenciones de arrendamientos	63	62	1	1,6
- Retenciones sobre Fondos de Inversión	237	387	-150	-38,8
- Retenciones rendimientos de capital de Sociedades	1.859	1.734	125	7,2
- Pagos fraccionados	-1.532	2.021	-3.553	-175,8
- Cuota diferencial neta de Sociedades	8.777	10.828	-2.051	-18,9
Impuesto sobre la Renta de no Residentes	350	146	204	139,7
- Retenciones y Pagos a cuenta	27	40	-13	-32,5
- Cuota diferencial	315	99	216	218,2
- Gravamen sobre inmuebles	8	7	1	14,3
Impuesto sobre el Patrimonio	96	170	-74	-43,5
Resto Capítulo I	76	46	30	65,2
TOTAL CAPITULO I	80.576	79.273	1.303	1,6
CAPITULO II - IMPUESTOS INDIRECTOS				
Impuesto sobre el Valor Añadido	202.590	189.711	12.879	6,8
- Importaciones	176.132	177.882	-1.750	-1,0
- Operaciones interiores	26.458	11.829	14.629	123,7
- Régimen general y simplificado	-1.019	2.310	-3.329	-144,1
- Grandes Empresas	26.429	23.472	2.957	12,6
- Exportadores	869	-14.007	14.876	106,2
- Resto de operaciones	179	54	125	231,5
- Participación de las CC. AA. en I.V.A.			0	---
Impuestos Especiales	217	431	-214	-49,7
- Alcohol y bebidas derivadas	0	0	0	---
- Cerveza	64	71	-7	-9,9
- Productos intermedios	0	0	0	---
- Hidrocarburos	10	5	5	100,0
- Labores del Tabaco	0	0	0	---
- Determinados medios de transporte	143	355	-212	-59,7
- Electricidad	0	0	0	---
- Participación de las CC. AA. en II.EE.			0	---
Impuesto s/ Primas de Seguros	0	0	0	---
Tráfico exterior	4.319	4.675	-356	-7,6
- Tarifa Exterior Común	4.246	4.615	-369	-8,0
- Exacciones Agrícolas	73	60	13	21,7
Cotización y Exacción de Azúcar e Isoglucosa	0	0	0	---
Resto Capítulo II	1	245	-244	-99,6
TOTAL CAPITULO II	207.127	195.062	12.065	6,2
CAPITULO III - TASAS Y OTROS INGRESOS				
Tasas de Juego	11	15	-4	-26,7
Otras Tasas	73	38	35	92,1
Recargo de Apremio y Otros	329	300	29	9,7
Intereses de Demora	-464	197	-661	-335,5
Sanciones Tributarias	34	76	-42	-55,3
TOTAL CAPITULO III	-17	626	-643	-102,7
TOTAL GENERAL	287.686	274.961	12.725	4,6



HUELVA
RECAUDACION TRIBUTARIA APLICADA
(En miles de euros)

DESIGNACION DE LOS INGRESOS	RECAUDACION		VARIACION	
	2002	2001	ABSOLUTA	PORCENTUAL
CAPITULO I - IMPUESTOS DIRECTOS				
Impuesto s/ la Renta de las Personas Físicas	131.079	110.490	20.589	18,6
- Retenciones rendimientos de trabajo y activ. profesionales	139.044	122.287	16.757	13,7
- Retenciones de arrendamientos	4.052	3.703	349	9,4
- Retenciones sobre Fondos de Inversión	1	0	1	---
- Retenciones rendimientos de capital de Personas Físicas	1.352	2.159	-807	-37,4
- Pagos fraccionados de activ. empres. prof. y artísticas	21.051	19.884	1.167	5,9
- Cuota dif. neta de I.R.P.F.	-34.421	-37.543	3.122	8,3
- Participación de las CC. AA. en I.R.P.F.	0	0	0	---
- Asignación tributaria a la Iglesia Católica	0	0	0	---
Impuesto sobre Sociedades	51.933	51.668	265	0,5
- Retenciones de arrendamientos	1.672	1.519	153	10,1
- Retenciones sobre Fondos de Inversión	0	0	0	---
- Retenciones rendimientos de capital de Sociedades	568	916	-348	-38,0
- Pagos fraccionados	23.535	24.321	-786	-3,2
- Cuota diferencial neta de Sociedades	26.158	24.912	1.246	5,0
Impuesto sobre la Renta de no Residentes	784	463	321	69,3
- Retenciones y Pagos a cuenta	777	433	344	79,4
- Cuota diferencial	7	30	-23	-76,7
- Gravamen sobre inmuebles	0	0	0	---
Impuesto sobre el Patrimonio	11	6	5	83,3
Resto Capítulo I	82	2	80	---
TOTAL CAPITULO I	183.889	162.629	21.260	13,1
CAPITULO II - IMPUESTOS INDIRECTOS				
Impuesto sobre el Valor Añadido	224.719	203.471	21.248	10,4
- Importaciones	146.376	161.991	-15.615	-9,6
- Operaciones interiores	78.343	41.480	36.863	88,9
- Régimen general y simplificado	71.804	65.948	5.856	8,9
- Grandes Empresas	16.282	18.818	-2.536	-13,5
- Exportadores	-6.117	-38.349	32.232	84,0
- Resto de operaciones	-3.626	-4.937	1.311	26,6
- Participación de las CC. AA. en I.V.A.			0	---
Impuestos Especiales	2.169	11.578	-9.409	-81,3
- Alcohol y bebidas derivadas	1.582	1.414	168	11,9
- Cerveza	1	0	1	---
- Productos intermedios	265	95	170	178,9
- Hidrocarburos	63	22	41	186,4
- Labores del Tabaco	0	0	0	---
- Determinados medios de transporte	1	9.799	-9.798	-100,0
- Electricidad	257	248	9	3,6
- Participación de las CC. AA. en II.EE.			0	---
Impuesto s/ Primas de Seguros	0	0	0	---
Tráfico exterior	1.779	2.660	-881	-33,1
- Tarifa Exterior Común	435	476	-41	-8,6
- Exacciones Agrícolas	1.344	2.184	-840	-38,5
Cotización y Exacción de Azúcar e Isoglucosa	0	0	0	---
Resto Capítulo II	0	8	-8	-100,0
TOTAL CAPITULO II	228.667	217.717	10.950	5,0
CAPITULO III - TASAS Y OTROS INGRESOS				
Tasas de Juego	0	0	0	---
Otras Tasas	-44	-8	-36	-450,0
Recargo de Apremio y Otros	2.891	2.591	300	11,6
Intereses de Demora	1.831	2.072	-241	-11,6
Sanciones Tributarias	1.509	1.861	-352	-18,9
TOTAL CAPITULO III	6.187	6.516	-329	-5,0
TOTAL GENERAL	418.743	386.862	31.881	8,2



HUESCA
RECAUDACION TRIBUTARIA APLICADA
(En miles de euros)

DESIGNACION DE LOS INGRESOS	RECAUDACION		VARIACION	
	2002	2001	ABSOLUTA	PORCENTUAL
CAPITULO I - IMPUESTOS DIRECTOS				
Impuesto s/ la Renta de las Personas Físicas	123.913	102.395	21.518	21,0
- Retenciones rendimientos de trabajo y activ. profesionales	106.871	93.373	13.498	14,5
- Retenciones de arrendamientos	3.701	3.321	380	11,4
- Retenciones sobre Fondos de Inversión	2	0	2	---
- Retenciones rendimientos de capital de Personas Físicas	4.588	3.208	1.380	43,0
- Pagos fraccionados de activ. empres. prof. y artísticas	20.402	19.026	1.376	7,2
- Cuota dif. neta de I.R.P.F.	-11.651	-16.533	4.882	29,5
- Participación de las CC. AA. en I.R.P.F.	0	0	0	---
- Asignación tributaria a la Iglesia Católica	0	0	0	---
Impuesto sobre Sociedades	58.056	47.965	10.091	21,0
- Retenciones de arrendamientos	1.541	1.392	149	10,7
- Retenciones sobre Fondos de Inversión	1	0	1	---
- Retenciones rendimientos de capital de Sociedades	1.908	1.358	550	40,5
- Pagos fraccionados	22.140	22.759	-619	-2,7
- Cuota diferencial neta de Sociedades	32.466	22.456	10.010	44,6
Impuesto sobre la Renta de no Residentes	334	352	-18	-5,1
- Retenciones y Pagos a cuenta	311	297	14	4,7
- Cuota diferencial	23	55	-32	-58,2
- Gravamen sobre inmuebles	0	0	0	---
Impuesto sobre el Patrimonio	6	8	-2	-25,0
Resto Capítulo I	0	0	0	---
TOTAL CAPITULO I	182.309	150.720	31.589	21,0
CAPITULO II - IMPUESTOS INDIRECTOS				
Impuesto sobre el Valor Añadido	48.840	45.456	3.384	7,4
- Importaciones	26	67	-41	-61,2
- Operaciones interiores	48.814	45.389	3.425	7,5
- Régimen general y simplificado	67.867	67.110	757	1,1
- Grandes Empresas	14.929	7.823	7.106	90,8
- Exportadores	-33.689	-29.764	-3.925	-13,2
- Resto de operaciones	-293	220	-513	-233,2
- Participación de las CC. AA. en I.V.A.			0	---
Impuestos Especiales	302	5.881	-5.579	-94,9
- Alcohol y bebidas derivadas	17	15	2	13,3
- Cerveza	0	0	0	---
- Productos intermedios	0	0	0	---
- Hidrocarburos	13	45	-32	-71,1
- Labores del Tabaco	0	0	0	---
- Determinados medios de transporte	-1	5.444	-5.445	-100,0
- Electricidad	273	377	-104	-27,6
- Participación de las CC. AA. en II.EE.			0	---
Impuesto s/ Primas de Seguros	0	0	0	---
Tráfico exterior	4	0	4	---
- Tarifa Exterior Común	4	0	4	---
- Exacciones Agrícolas	0	0	0	---
Cotización y Exacción de Azúcar e Isoglucosa	0	0	0	---
Resto Capítulo II	0	0	0	---
TOTAL CAPITULO II	49.146	51.337	-2.191	-4,3
CAPITULO III - TASAS Y OTROS INGRESOS				
Tasas de Juego	0	0	0	---
Otras Tasas	15	41	-26	-63,4
Recargo de Apremio y Otros	920	678	242	35,7
Intereses de Demora	434	577	-143	-24,8
Sanciones Tributarias	733	502	231	46,0
TOTAL CAPITULO III	2.102	1.798	304	16,9
TOTAL GENERAL	232.557	203.855	29.702	14,6



JAEN
RECAUDACION TRIBUTARIA APLICADA
(En miles de euros)

DESIGNACION DE LOS INGRESOS	RECAUDACION		VARIACION	
	2002	2001	ABSOLUTA	PORCENTUAL
CAPITULO I - IMPUESTOS DIRECTOS				
Impuesto s/ la Renta de las Personas Físicas	173.748	132.066	41.682	31,6
- Retenciones rendimientos de trabajo y activ. profesionales	146.681	121.371	25.310	20,9
- Retenciones de arrendamientos	5.829	5.313	516	9,7
- Retenciones sobre Fondos de Inversión	0	0	0	---
- Retenciones rendimientos de capital de Personas Físicas	5.840	5.450	390	7,2
- Pagos fraccionados de activ. empres. prof. y artísticas	37.487	35.846	1.641	4,6
- Cuota dif. neta de I.R.P.F.	-22.089	-35.914	13.825	38,5
- Participación de las CC. AA. en I.R.P.F.	0	0	0	---
- Asignación tributaria a la Iglesia Católica	0	0	0	---
Impuesto sobre Sociedades	53.737	47.046	6.691	14,2
- Retenciones de arrendamientos	2.442	2.244	198	8,8
- Retenciones sobre Fondos de Inversión	0	0	0	---
- Retenciones rendimientos de capital de Sociedades	2.429	2.256	173	7,7
- Pagos fraccionados	21.638	20.054	1.584	7,9
- Cuota diferencial neta de Sociedades	27.228	22.492	4.736	21,1
Impuesto sobre la Renta de no Residentes	760	273	487	178,4
- Retenciones y Pagos a cuenta	709	302	407	134,8
- Cuota diferencial	51	-29	80	275,9
- Gravamen sobre inmuebles	0	0	0	---
Impuesto sobre el Patrimonio	1	1	0	0,0
Resto Capítulo I	0	0	0	---
TOTAL CAPITULO I	228.246	179.386	48.860	27,2
CAPITULO II - IMPUESTOS INDIRECTOS				
Impuesto sobre el Valor Añadido	122.302	115.046	7.256	6,3
- Importaciones	11.972	9.929	2.043	20,6
- Operaciones interiores	110.330	105.117	5.213	5,0
- Régimen general y simplificado	115.592	106.290	9.302	8,8
- Grandes Empresas	16.574	18.605	-2.031	-10,9
- Exportadores	-20.569	-17.752	-2.817	-15,9
- Resto de operaciones	-1.267	-2.026	759	37,5
- Participación de las CC. AA. en I.V.A.			0	---
Impuestos Especiales	8.407	19.482	-11.075	-56,8
- Alcohol y bebidas derivadas	139	470	-331	-70,4
- Cerveza	7.227	6.139	1.088	17,7
- Productos intermedios	0	0	0	---
- Hidrocarburos	110	190	-80	-42,1
- Labores del Tabaco	800	671	129	19,2
- Determinados medios de transporte	1	11.890	-11.889	-100,0
- Electricidad	130	122	8	6,6
- Participación de las CC. AA. en II.EE.			0	---
Impuesto s/ Primas de Seguros	0	0	0	---
Tráfico exterior	1.838	2.138	-300	-14,0
- Tarifa Exterior Común	1.838	2.138	-300	-14,0
- Exacciones Agrícolas	0	0	0	---
Cotización y Exacción de Azúcar e Isoglucosa	0	0	0	---
Resto Capítulo II	0	1	-1	-100,0
TOTAL CAPITULO II	132.547	136.667	-4.120	-3,0
CAPITULO III - TASAS Y OTROS INGRESOS				
Tasas de Juego	1	0	1	---
Otras Tasas	35	27	8	29,6
Recargo de Apremio y Otros	2.460	1.557	903	58,0
Intereses de Demora	970	898	72	8,0
Sanciones Tributarias	1.559	1.634	-75	-4,6
TOTAL CAPITULO III	5.025	4.116	909	22,1
TOTAL GENERAL	365.818	320.169	45.649	14,3



LEON
RECAUDACION TRIBUTARIA APLICADA
(En miles de euros)

DESIGNACION DE LOS INGRESOS	RECAUDACION		VARIACION	
	2002	2001	ABSOLUTA	PORCENTUAL
CAPITULO I - IMPUESTOS DIRECTOS				
Impuesto s/ la Renta de las Personas Físicas	246.454	230.898	15.556	6,7
- Retenciones rendimientos de trabajo y activ. profesionales	234.559	221.875	12.684	5,7
- Retenciones de arrendamientos	7.797	7.519	278	3,7
- Retenciones sobre Fondos de Inversión	3	1	2	200,0
- Retenciones rendimientos de capital de Personas Físicas	19.999	18.636	1.363	7,3
- Pagos fraccionados de activ. empres. prof. y artísticas	31.176	29.996	1.180	3,9
- Cuota dif. neta de I.R.P.F.	-47.080	-47.129	49	0,1
- Participación de las CC. AA. en I.R.P.F.	0	0	0	---
- Asignación tributaria a la Iglesia Católica	0	0	0	---
Impuesto sobre Sociedades	86.952	72.888	14.064	19,3
- Retenciones de arrendamientos	3.212	3.095	117	3,8
- Retenciones sobre Fondos de Inversión	1	0	1	---
- Retenciones rendimientos de capital de Sociedades	8.496	7.829	667	8,5
- Pagos fraccionados	33.268	29.278	3.990	13,6
- Cuota diferencial neta de Sociedades	41.975	32.686	9.289	28,4
Impuesto sobre la Renta de no Residentes	1.043	843	200	23,7
- Retenciones y Pagos a cuenta	939	793	146	18,4
- Cuota diferencial	101	50	51	102,0
- Gravamen sobre inmuebles	3	0	3	---
Impuesto sobre el Patrimonio	33	80	-47	-58,8
Resto Capítulo I	23	12	11	91,7
TOTAL CAPITULO I	334.505	304.721	29.784	9,8
CAPITULO II - IMPUESTOS INDIRECTOS				
Impuesto sobre el Valor Añadido	147.166	136.596	10.570	7,7
- Importaciones	1.541	1.351	190	14,1
- Operaciones interiores	145.625	135.245	10.380	7,7
- Régimen general y simplificado	133.737	110.336	23.401	21,2
- Grandes Empresas	37.648	27.957	9.691	34,7
- Exportadores	-24.202	-12.616	-11.586	-91,8
- Resto de operaciones	-1.558	9.568	-11.126	-116,3
- Participación de las CC. AA. en I.V.A.			0	---
Impuestos Especiales	1.515	11.760	-10.245	-87,1
- Alcohol y bebidas derivadas	178	186	-8	-4,3
- Cerveza	0	0	0	---
- Productos intermedios	0	0	0	---
- Hidrocarburos	1.020	902	118	13,1
- Labores del Tabaco	0	0	0	---
- Determinados medios de transporte	-1	10.325	-10.326	-100,0
- Electricidad	318	347	-29	-8,4
- Participación de las CC. AA. en II.EE.			0	---
Impuesto s/ Primas de Seguros	189	98	91	92,9
Tráfico exterior	30	12	18	150,0
- Tarifa Exterior Común	30	12	18	150,0
- Exacciones Agrícolas	0	0	0	---
Cotización y Exacción de Azúcar e Isoglucosa	0	0	0	---
Resto Capítulo II	0	7	-7	-100,0
TOTAL CAPITULO II	148.900	148.473	427	0,3
CAPITULO III - TASAS Y OTROS INGRESOS				
Tasas de Juego	25	13	12	92,3
Otras Tasas	25	29	-4	-13,8
Recargo de Apremio y Otros	1.490	1.812	-322	-17,8
Intereses de Demora	786	6.029	-5.243	-87,0
Sanciones Tributarias	1.096	788	308	39,1
TOTAL CAPITULO III	3.422	8.671	-5.249	-60,5
TOTAL GENERAL	486.827	461.865	24.962	5,4



LLEIDA
RECAUDACION TRIBUTARIA APLICADA
(En miles de euros)

DESIGNACION DE LOS INGRESOS	RECAUDACION		VARIACION	
	2002	2001	ABSOLUTA	PORCENTUAL
CAPITULO I - IMPUESTOS DIRECTOS				
Impuesto s/ la Renta de las Personas Físicas	227.728	191.650	36.078	18,8
- Retenciones rendimientos de trabajo y activ. profesionales	204.845	180.099	24.746	13,7
- Retenciones de arrendamientos	8.603	7.932	671	8,5
- Retenciones sobre Fondos de Inversión	5	1	4	400,0
- Retenciones rendimientos de capital de Personas Físicas	4.677	5.130	-453	-8,8
- Pagos fraccionados de activ. empres. prof. y artísticas	30.674	29.599	1.075	3,6
- Cuota dif. neta de I.R.P.F.	-21.076	-31.111	10.035	32,3
- Participación de las CC. AA. en I.R.P.F.	0	0	0	---
- Asignación tributaria a la Iglesia Católica	0	0	0	---
Impuesto sobre Sociedades	139.400	113.954	25.446	22,3
- Retenciones de arrendamientos	3.642	3.366	276	8,2
- Retenciones sobre Fondos de Inversión	2	0	2	---
- Retenciones rendimientos de capital de Sociedades	1.978	2.187	-209	-9,6
- Pagos fraccionados	70.664	62.617	8.047	12,9
- Cuota diferencial neta de Sociedades	63.114	45.784	17.330	37,9
Impuesto sobre la Renta de no Residentes	3.012	1.400	1.612	115,1
- Retenciones y Pagos a cuenta	1.127	1.023	104	10,2
- Cuota diferencial	1.864	351	1.513	431,1
- Gravamen sobre inmuebles	21	26	-5	-19,2
Impuesto sobre el Patrimonio	57	74	-17	-23,0
Resto Capítulo I	0	26	-26	-100,0
TOTAL CAPITULO I	370.197	307.104	63.093	20,5
CAPITULO II - IMPUESTOS INDIRECTOS				
Impuesto sobre el Valor Añadido	153.375	144.714	8.661	6,0
- Importaciones	7.504	8.377	-873	-10,4
- Operaciones interiores	145.871	136.337	9.534	7,0
- Régimen general y simplificado	142.668	126.287	16.381	13,0
- Grandes Empresas	57.605	52.793	4.812	9,1
- Exportadores	-53.285	-41.739	-11.546	-27,7
- Resto de operaciones	-1.117	-1.004	-113	-11,3
- Participación de las CC. AA. en I.V.A.			0	---
Impuestos Especiales	6.643	18.771	-12.128	-64,6
- Alcohol y bebidas derivadas	117	96	21	21,9
- Cerveza	129	-78	207	265,4
- Productos intermedios	27	-5	32	640,0
- Hidrocarburos	5.371	6.949	-1.578	-22,7
- Labores del Tabaco	109	85	24	28,2
- Determinados medios de transporte	-1	10.882	-10.883	-100,0
- Electricidad	891	842	49	5,8
- Participación de las CC. AA. en II.EE.			0	---
Impuesto s/ Primas de Seguros	0	39	-39	-100,0
Tráfico exterior	92	114	-22	-19,3
- Tarifa Exterior Común	87	114	-27	-23,7
- Exacciones Agrícolas	5	0	5	---
Cotización y Exacción de Azúcar e Isoglucosa	0	0	0	---
Resto Capítulo II	101	-1	102	---
TOTAL CAPITULO II	160.211	163.637	-3.426	-2,1
CAPITULO III - TASAS Y OTROS INGRESOS				
Tasas de Juego	0	3	-3	-100,0
Otras Tasas	23	23	0	0,0
Recargo de Apremio y Otros	2.406	1.499	907	60,5
Intereses de Demora	785	761	24	3,2
Sanciones Tributarias	1.409	2.299	-890	-38,7
TOTAL CAPITULO III	4.623	4.585	38	0,8
TOTAL GENERAL	535.031	475.326	59.705	12,6



LA RIOJA
RECAUDACION TRIBUTARIA APLICADA
(En miles de euros)

DESIGNACION DE LOS INGRESOS	RECAUDACION		VARIACION	
	2002	2001	ABSOLUTA	PORCENTUAL
CAPITULO I - IMPUESTOS DIRECTOS				
Impuesto s/ la Renta de las Personas Físicas	226.034	201.669	24.365	12,1
- Retenciones rendimientos de trabajo y activ. profesionales	204.019	180.501	23.518	13,0
- Retenciones de arrendamientos	7.177	6.558	619	9,4
- Retenciones sobre Fondos de Inversión	13	6	7	116,7
- Retenciones rendimientos de capital de Personas Físicas	9.042	8.384	658	7,8
- Pagos fraccionados de activ. empres. prof. y artísticas	29.134	27.759	1.375	5,0
- Cuota dif. neta de I.R.P.F.	-23.351	-21.539	-1.812	-8,4
- Participación de las CC. AA. en I.R.P.F.	0	0	0	---
- Asignación tributaria a la Iglesia Católica	0	0	0	---
Impuesto sobre Sociedades	167.047	145.673	21.374	14,7
- Retenciones de arrendamientos	2.998	2.739	259	9,5
- Retenciones sobre Fondos de Inversión	6	2	4	200,0
- Retenciones rendimientos de capital de Sociedades	3.401	3.516	-115	-3,3
- Pagos fraccionados	78.743	69.448	9.295	13,4
- Cuota diferencial neta de Sociedades	81.899	69.968	11.931	17,1
Impuesto sobre la Renta de no Residentes	1.849	1.126	723	64,2
- Retenciones y Pagos a cuenta	1.455	1.160	295	25,4
- Cuota diferencial	390	-38	428	---
- Gravamen sobre inmuebles	4	4	0	0,0
Impuesto sobre el Patrimonio	53	15	38	253,3
Resto Capítulo I	0	1	-1	-100,0
TOTAL CAPITULO I	394.983	348.484	46.499	13,3
CAPITULO II - IMPUESTOS INDIRECTOS				
Impuesto sobre el Valor Añadido	159.524	133.822	25.702	19,2
- Importaciones	24.421	20.865	3.556	17,0
- Operaciones interiores	135.103	112.957	22.146	19,6
- Régimen general y simplificado	139.393	129.163	10.230	7,9
- Grandes Empresas	32.594	27.029	5.565	20,6
- Exportadores	-26.006	-34.869	8.863	25,4
- Resto de operaciones	-10.878	-8.366	-2.512	-30,0
- Participación de las CC. AA. en I.V.A.			0	---
Impuestos Especiales	8.174	16.912	-8.738	-51,7
- Alcohol y bebidas derivadas	2.323	3.749	-1.426	-38,0
- Cerveza	0	0	0	---
- Productos intermedios	188	145	43	29,7
- Hidrocarburos	2.727	2.409	318	13,2
- Labores del Tabaco	2.768	2.624	144	5,5
- Determinados medios de transporte	1	7.815	-7.814	-100,0
- Electricidad	167	170	-3	-1,8
- Participación de las CC. AA. en II.EE.			0	---
Impuesto s/ Primas de Seguros	10	10	0	0,0
Tráfico exterior	794	796	-2	-0,3
- Tarifa Exterior Común	794	796	-2	-0,3
- Exacciones Agrícolas	0	0	0	---
Cotización y Exacción de Azúcar e Isoglucosa	0	0	0	---
Resto Capítulo II	1	-224	225	100,4
TOTAL CAPITULO II	168.503	151.316	17.187	11,4
CAPITULO III - TASAS Y OTROS INGRESOS				
Tasas de Juego	1	8	-7	-87,5
Otras Tasas	19	13	6	46,2
Recargo de Apremio y Otros	1.247	1.233	14	1,1
Intereses de Demora	916	2.562	-1.646	-64,2
Sanciones Tributarias	912	908	4	0,4
TOTAL CAPITULO III	3.095	4.724	-1.629	-34,5
TOTAL GENERAL	566.581	504.524	62.057	12,3



LUGO
RECAUDACION TRIBUTARIA APLICADA
(En miles de euros)

DESIGNACION DE LOS INGRESOS	RECAUDACION		VARIACION	
	2002	2001	ABSOLUTA	PORCENTUAL
CAPITULO I - IMPUESTOS DIRECTOS				
Impuesto s/ la Renta de las Personas Físicas	103.364	87.573	15.791	18,0
- Retenciones rendimientos de trabajo y activ. profesionales	88.285	78.720	9.565	12,2
- Retenciones de arrendamientos	3.739	3.528	211	6,0
- Retenciones sobre Fondos de Inversión	2	1	1	100,0
- Retenciones rendimientos de capital de Personas Físicas	2.623	2.191	432	19,7
- Pagos fraccionados de activ. empres. prof. y artísticas	26.098	24.926	1.172	4,7
- Cuota dif. neta de I.R.P.F.	-17.383	-21.793	4.410	20,2
- Participación de las CC. AA. en I.R.P.F.	0	0	0	---
- Asignación tributaria a la Iglesia Católica	0	0	0	---
Impuesto sobre Sociedades	45.668	38.293	7.375	19,3
- Retenciones de arrendamientos	1.561	1.476	85	5,8
- Retenciones sobre Fondos de Inversión	1	0	1	---
- Retenciones rendimientos de capital de Sociedades	1.114	928	186	20,0
- Pagos fraccionados	21.542	18.455	3.087	16,7
- Cuota diferencial neta de Sociedades	21.450	17.434	4.016	23,0
Impuesto sobre la Renta de no Residentes	278	273	5	1,8
- Retenciones y Pagos a cuenta	238	189	49	25,9
- Cuota diferencial	40	84	-44	-52,4
- Gravamen sobre inmuebles	0	0	0	---
Impuesto sobre el Patrimonio	9	11	-2	-18,2
Resto Capítulo I	28	0	28	---
TOTAL CAPITULO I	149.347	126.150	23.197	18,4
CAPITULO II - IMPUESTOS INDIRECTOS				
Impuesto sobre el Valor Añadido	96.609	101.542	-4.933	-4,9
- Importaciones	26.293	28.615	-2.322	-8,1
- Operaciones interiores	70.316	72.927	-2.611	-3,6
- Régimen general y simplificado	75.399	72.032	3.367	4,7
- Grandes Empresas	18.777	17.962	815	4,5
- Exportadores	-17.851	-16.948	-903	-5,3
- Resto de operaciones	-6.009	-119	-5.890	---
- Participación de las CC. AA. en I.V.A.			0	---
Impuestos Especiales	7.231	14.470	-7.239	-50,0
- Alcohol y bebidas derivadas	207	161	46	28,6
- Cerveza	0	0	0	---
- Productos intermedios	0	0	0	---
- Hidrocarburos	4.250	3.884	366	9,4
- Labores del Tabaco	0	0	0	---
- Determinados medios de transporte	-2	7.819	-7.821	-100,0
- Electricidad	2.776	2.606	170	6,5
- Participación de las CC. AA. en II.EE.			0	---
Impuesto s/ Primas de Seguros	0	0	0	---
Tráfico exterior	71	1.116	-1.045	-93,6
- Tarifa Exterior Común	71	1.116	-1.045	-93,6
- Exacciones Agrícolas	0	0	0	---
Cotización y Exacción de Azúcar e Isoglucosa	0	0	0	---
Resto Capítulo II	0	-181	181	100,0
TOTAL CAPITULO II	103.911	116.947	-13.036	-11,1
CAPITULO III - TASAS Y OTROS INGRESOS				
Tasas de Juego	2	2	0	0,0
Otras Tasas	66	-54	120	222,2
Recargo de Apremio y Otros	1.300	1.307	-7	-0,5
Intereses de Demora	664	629	35	5,6
Sanciones Tributarias	827	518	309	59,7
TOTAL CAPITULO III	2.859	2.402	457	19,0
TOTAL GENERAL	256.117	245.499	10.618	4,3



MADRID
RECAUDACION TRIBUTARIA APLICADA
(En miles de euros)

DESIGNACION DE LOS INGRESOS	RECAUDACION		VARIACION	
	2002	2001	ABSOLUTA	PORCENTUAL
CAPITULO I - IMPUESTOS DIRECTOS				
Impuesto s/ la Renta de las Personas Físicas	13.968.776	13.140.018	828.758	6,3
- Retenciones rendimientos de trabajo y activ. profesionales	12.772.531	11.784.368	988.163	8,4
- Retenciones de arrendamientos	219.726	199.839	19.887	10,0
- Retenciones sobre Fondos de Inversión	339.698	425.543	-85.845	-20,2
- Retenciones rendimientos de capital de Personas Físicas	817.157	869.332	-52.175	-6,0
- Pagos fraccionados de activ. empres. prof. y artísticas	284.916	273.285	11.631	4,3
- Cuota dif. neta de I.R.P.F.	-465.252	-412.349	-52.903	-12,8
- Participación de las CC. AA. en I.R.P.F.	0	0	0	---
- Asignación tributaria a la Iglesia Católica	0	0	0	---
Impuesto sobre Sociedades	7.624.775	6.035.743	1.589.032	26,3
- Retenciones de arrendamientos	91.959	83.902	8.057	9,6
- Retenciones sobre Fondos de Inversión	144.610	181.160	-36.550	-20,2
- Retenciones rendimientos de capital de Sociedades	345.389	363.699	-18.310	-5,0
- Pagos fraccionados	4.212.388	3.740.439	471.949	12,6
- Cuota diferencial neta de Sociedades	2.830.429	1.666.543	1.163.886	69,8
Impuesto sobre la Renta de no Residentes	452.792	430.563	22.229	5,2
- Retenciones y Pagos a cuenta	359.066	403.354	-44.288	-11,0
- Cuota diferencial	92.969	26.394	66.575	252,2
- Gravamen sobre inmuebles	757	815	-58	-7,1
Impuesto sobre el Patrimonio	2.247	314.383	-312.136	-99,3
Resto Capítulo I	2.814	6.728	-3.914	-58,2
TOTAL CAPITULO I	22.051.404	19.927.435	2.123.969	10,7
CAPITULO II - IMPUESTOS INDIRECTOS				
Impuesto sobre el Valor Añadido	16.497.837	15.805.115	692.722	4,4
- Importaciones	4.683.540	4.566.958	116.582	2,6
- Operaciones interiores	11.814.297	11.238.157	576.140	5,1
- Régimen general y simplificado	2.569.131	2.857.203	-288.072	-10,1
- Grandes Empresas	9.857.844	8.919.736	938.108	10,5
- Exportadores	-304.957	-362.075	57.118	15,8
- Resto de operaciones	-307.721	-176.707	-131.014	-74,1
- Participación de las CC. AA. en I.V.A.			0	---
Impuestos Especiales	13.594.395	13.220.832	373.563	2,8
- Alcohol y bebidas derivadas	272.587	142.118	130.469	91,8
- Cerveza	23.967	25.792	-1.825	-7,1
- Productos intermedios	380	292	88	30,1
- Hidrocarburos	7.980.643	7.903.350	77.293	1,0
- Labores del Tabaco	5.022.973	4.514.366	508.607	11,3
- Determinados medios de transporte	0	324.437	-324.437	-100,0
- Electricidad	293.845	310.477	-16.632	-5,4
- Participación de las CC. AA. en II.EE.			0	---
Impuesto s/ Primas de Seguros	574.260	499.193	75.067	15,0
Tráfico exterior	89.173	86.670	2.503	2,9
- Tarifa Exterior Común	86.391	84.338	2.053	2,4
- Exacciones Agrícolas	2.782	2.332	450	19,3
Cotización y Exacción de Azúcar e Isoglucosa	22.998	33.550	-10.552	-31,5
Resto Capítulo II	-3.807	-2.725	-1.082	-39,7
TOTAL CAPITULO II	30.774.856	29.642.635	1.132.221	3,8
CAPITULO III - TASAS Y OTROS INGRESOS				
Tasas de Juego	3.874	265.367	-261.493	-98,5
Otras Tasas	1.227	1.028	199	19,4
Recargo de Apremio y Otras	51.303	62.841	-11.538	-18,4
Intereses de Demora	41.153	52.723	-11.570	-21,9
Sanciones Tributarias	19.671	18.473	1.198	6,5
TOTAL CAPITULO III	117.228	400.432	-283.204	-70,7
TOTAL GENERAL	52.943.488	49.970.502	2.972.986	5,9



MALAGA
RECAUDACION TRIBUTARIA APLICADA
(En miles de euros)

DESIGNACION DE LOS INGRESOS	RECAUDACION		VARIACION	
	2002	2001	ABSOLUTA	PORCENTUAL
CAPITULO I - IMPUESTOS DIRECTOS				
Impuesto s/ la Renta de las Personas Físicas	611.048	517.518	93.530	18,1
- Retenciones rendimientos de trabajo y activ. profesionales	540.231	473.951	66.280	14,0
- Retenciones de arrendamientos	26.493	23.496	2.997	12,8
- Retenciones sobre Fondos de Inversión	2.223	1.728	495	28,6
- Retenciones rendimientos de capital de Personas Físicas	32.034	25.259	6.775	26,8
- Pagos fraccionados de activ. empres. prof. y artísticas	86.178	80.271	5.907	7,4
- Cuota dif. neta de I.R.P.F.	-76.111	-87.187	11.076	12,7
- Participación de las CC. AA. en I.R.P.F.	0	0	0	---
- Asignación tributaria a la Iglesia Católica	0	0	0	---
Impuesto sobre Sociedades	372.878	300.222	72.656	24,2
- Retenciones de arrendamientos	10.952	9.586	1.366	14,2
- Retenciones sobre Fondos de Inversión	946	736	210	28,5
- Retenciones rendimientos de capital de Sociedades	12.534	10.573	1.961	18,5
- Pagos fraccionados	141.265	125.439	15.826	12,6
- Cuota diferencial neta de Sociedades	207.181	153.888	53.293	34,6
Impuesto sobre la Renta de no Residentes	58.990	43.852	15.138	34,5
- Retenciones y Pagos a cuenta	43.395	35.590	7.805	21,9
- Cuota diferencial	13.746	6.479	7.267	112,2
- Gravamen sobre inmuebles	1.849	1.783	66	3,7
Impuesto sobre el Patrimonio	4.381	3.687	694	18,8
Resto Capítulo I	561	662	-101	-15,3
TOTAL CAPITULO I	1.047.858	865.941	181.917	21,0
CAPITULO II - IMPUESTOS INDIRECTOS				
Impuesto sobre el Valor Añadido	516.647	442.943	73.704	16,6
- Importaciones	39.702	38.481	1.221	3,2
- Operaciones interiores	476.945	404.462	72.483	17,9
- Régimen general y simplificado	459.575	404.733	54.842	13,6
- Grandes Empresas	106.967	90.879	16.088	17,7
- Exportadores	-50.133	-51.894	1.761	3,4
- Resto de operaciones	-39.464	-39.256	-208	-0,5
- Participación de las CC. AA. en I.V.A.			0	---
Impuestos Especiales	108.455	174.803	-66.348	-38,0
- Alcohol y bebidas derivadas	101.543	122.090	-20.547	-16,8
- Cerveza	5.936	8.919	-2.983	-33,4
- Productos intermedios	801	1.018	-217	-21,3
- Hidrocarburos	83	81	2	2,5
- Labores del Tabaco	3	2	1	50,0
- Determinados medios de transporte	0	42.865	-42.865	-100,0
- Electricidad	89	-172	261	151,7
- Participación de las CC. AA. en II.EE.			0	---
Impuesto s/ Primas de Seguros	1.422	1.260	162	12,9
Tráfico exterior	4.493	4.161	332	8,0
- Tarifa Exterior Común	4.140	3.672	468	12,7
- Exacciones Agrícolas	353	489	-136	-27,8
Cotización y Exacción de Azúcar e Isoglucosa	0	0	0	---
Resto Capítulo II	-591	-37	-554	---
TOTAL CAPITULO II	630.426	623.130	7.296	1,2
CAPITULO III - TASAS Y OTROS INGRESOS				
Tasas de Juego	12	28	-16	-57,1
Otras Tasas	139	49	90	183,7
Recargo de Apremio y Otros	9.347	9.234	113	1,2
Intereses de Demora	6.330	4.534	1.796	39,6
Sanciones Tributarias	5.166	4.347	819	18,8
TOTAL CAPITULO III	20.994	18.192	2.802	15,4
TOTAL GENERAL	1.699.278	1.507.263	192.015	12,7



MURCIA
RECAUDACION TRIBUTARIA APLICADA
(En miles de euros)

DESIGNACION DE LOS INGRESOS	RECAUDACION		VARIACION	
	2002	2001	ABSOLUTA	PORCENTUAL
CAPITULO I - IMPUESTOS DIRECTOS				
Impuesto s/ la Renta de las Personas Físicas	593.742	518.954	74.788	14,4
- Retenciones rendimientos de trabajo y activ. profesionales	561.847	495.462	66.385	13,4
- Retenciones de arrendamientos	15.436	14.104	1.332	9,4
- Retenciones sobre Fondos de Inversión	5	32	-27	-84,4
- Retenciones rendimientos de capital de Personas Físicas	20.266	21.137	-871	-4,1
- Pagos fraccionados de activ. empres. prof. y artísticas	61.537	58.526	3.011	5,1
- Cuota dif. neta de I.R.P.F.	-65.349	-70.307	4.958	7,1
- Participación de las CC. AA. en I.R.P.F.	0	0	0	---
- Asignación tributaria a la Iglesia Católica	0	0	0	---
Impuesto sobre Sociedades	335.358	287.836	47.522	16,5
- Retenciones de arrendamientos	6.477	5.905	572	9,7
- Retenciones sobre Fondos de Inversión	2	14	-12	-85,7
- Retenciones rendimientos de capital de Sociedades	8.569	8.881	-312	-3,5
- Pagos fraccionados	167.037	139.897	27.140	19,4
- Cuota diferencial neta de Sociedades	153.273	133.139	20.134	15,1
Impuesto sobre la Renta de no Residentes	3.951	2.998	953	31,8
- Retenciones y Pagos a cuenta	3.422	2.725	697	25,6
- Cuota diferencial	529	273	256	93,8
- Gravamen sobre inmuebles	0	0	0	---
Impuesto sobre el Patrimonio	100	102	-2	-2,0
Resto Capítulo I	0	25	-25	-100,0
TOTAL CAPITULO I	933.151	809.915	123.236	15,2
CAPITULO II - IMPUESTOS INDIRECTOS				
Impuesto sobre el Valor Añadido	167.175	111.991	55.184	49,3
- Importaciones	12.143	13.163	-1.020	-7,7
- Operaciones interiores	155.032	98.828	56.204	56,9
- Régimen general y simplificado	316.801	271.542	45.259	16,7
- Grandes Empresas	105.084	90.474	14.610	16,1
- Exportadores	-263.247	-243.248	-19.999	-8,2
- Resto de operaciones	-3.606	-19.940	16.334	81,9
- Participación de las CC. AA. en I.V.A.			0	---
Impuestos Especiales	12.249	39.121	-26.872	-68,7
- Alcohol y bebidas derivadas	6.026	4.664	1.362	29,2
- Cerveza	5.328	5.592	-264	-4,7
- Productos intermedios	58	47	11	23,4
- Hidrocarburos	763	107	656	613,1
- Labores del Tabaco	0	0	0	---
- Determinados medios de transporte	0	28.646	-28.646	-100,0
- Electricidad	74	65	9	13,8
- Participación de las CC. AA. en II.EE.			0	---
Impuesto s/ Primas de Seguros	135	137	-2	-1,5
Tráfico exterior	2.516	2.251	265	11,8
- Tarifa Exterior Común	2.247	2.123	124	5,8
- Exacciones Agrícolas	269	128	141	110,2
Cotización y Exacción de Azúcar e Isoglucosa	0	0	0	---
Resto Capítulo II	43	22	21	95,5
TOTAL CAPITULO II	182.118	153.522	28.596	18,6
CAPITULO III - TASAS Y OTROS INGRESOS				
Tasas de Juego	48	42	6	14,3
Otras Tasas	57	18	39	216,7
Recargo de Apremio y Otros	4.556	4.138	418	10,1
Intereses de Demora	1.637	1.876	-239	-12,7
Sanciones Tributarias	2.216	2.399	-183	-7,6
TOTAL CAPITULO III	8.514	8.473	41	0,5
TOTAL GENERAL	1.123.783	971.910	151.873	15,6



NAVARRA
RECAUDACION TRIBUTARIA APLICADA
(En miles de euros)

DESIGNACION DE LOS INGRESOS	RECAUDACION		VARIACION	
	2002	2001	ABSOLUTA	PORCENTUAL
CAPITULO I - IMPUESTOS DIRECTOS				
Impuesto s/ la Renta de las Personas Físicas	67.471	62.794	4.677	7,4
- Retenciones rendimientos de trabajo y activ. profesionales	64.309	59.112	5.197	8,8
- Retenciones de arrendamientos	11	26	-15	-57,7
- Retenciones sobre Fondos de Inversión	116	174	-58	-33,3
- Retenciones rendimientos de capital de Personas Físicas	2.737	2.261	476	21,1
- Pagos fraccionados de activ. empres. prof. y artísticas	24	48	-24	-50,0
- Cuota dif. neta de I.R.P.F.	274	1.173	-899	-76,6
- Participación de las CC. AA. en I.R.P.F.	0	0	0	---
- Asignación tributaria a la Iglesia Católica	0	0	0	---
Impuesto sobre Sociedades	97.992	55.482	42.510	76,6
- Retenciones de arrendamientos	4	11	-7	-63,6
- Retenciones sobre Fondos de Inversión	50	74	-24	-32,4
- Retenciones rendimientos de capital de Sociedades	1.175	949	226	23,8
- Pagos fraccionados	55.807	26.899	28.908	107,5
- Cuota diferencial neta de Sociedades	40.956	27.549	13.407	48,7
Impuesto sobre la Renta de no Residentes	2.117	1.635	482	29,5
- Retenciones y Pagos a cuenta	1.146	1.289	-143	-11,1
- Cuota diferencial	971	346	625	180,6
- Gravamen sobre inmuebles	0	0	0	---
Impuesto sobre el Patrimonio	659	580	79	13,6
Resto Capítulo I	20	29	-9	-31,0
TOTAL CAPITULO I	168.259	120.520	47.739	39,6
CAPITULO II - IMPUESTOS INDIRECTOS				
Impuesto sobre el Valor Añadido	-114.651	-104.576	-10.075	-9,6
- Importaciones	54.985	34.038	20.947	61,5
- Operaciones interiores	-169.636	-138.614	-31.022	-22,4
- Régimen general y simplificado	-225.542	-118.555	-106.987	-90,2
- Grandes Empresas	96.985	37.747	59.238	156,9
- Exportadores	-29.814	-24.527	-5.287	-21,6
- Resto de operaciones	-11.265	-33.279	22.014	66,1
- Participación de las CC. AA. en I.V.A.			0	---
Impuestos Especiales	-2.571	10.324	-12.895	-124,9
- Alcohol y bebidas derivadas	40.733	34.272	6.461	18,9
- Cerveza	1.012	868	144	16,6
- Productos intermedios	0	14	-14	-100,0
- Hidrocarburos	41.473	46.755	-5.282	-11,3
- Labores del Tabaco	-86.023	-71.587	-14.436	-20,2
- Determinados medios de transporte	234	2	232	---
- Electricidad	0	0	0	---
- Participación de las CC. AA. en II.EE.			0	---
Impuesto s/ Primas de Seguros	96	71	25	35,2
Tráfico exterior	6.228	5.405	823	15,2
- Tarifa Exterior Común	6.209	5.391	818	15,2
- Exacciones Agrícolas	19	14	5	35,7
Cotización y Exacción de Azúcar e Isoglucosa	0	0	0	---
Resto Capítulo II	27	38	-11	-28,9
TOTAL CAPITULO II	-110.871	-88.738	-22.133	-24,9
CAPITULO III - TASAS Y OTROS INGRESOS				
Tasas de Juego	-214	54	-268	-496,3
Otras Tasas	29	22	7	31,8
Recargo de Apremio y Otros	410	443	-33	-7,4
Intereses de Demora	66	100	-34	-34,0
Sanciones Tributarias	40	50	-10	-20,0
TOTAL CAPITULO III	331	669	-338	-50,5
TOTAL GENERAL	57.719	32.451	25.268	77,9



OURENSE
RECAUDACION TRIBUTARIA APLICADA
(En miles de euros)

DESIGNACION DE LOS INGRESOS	RECAUDACION		VARIACION	
	2002	2001	ABSOLUTA	PORCENTUAL
CAPITULO I - IMPUESTOS DIRECTOS				
Impuesto s/ la Renta de las Personas Físicas	103.944	90.141	13.803	15,3
- Retenciones rendimientos de trabajo y activ. profesionales	90.441	80.451	9.990	12,4
- Retenciones de arrendamientos	5.071	4.750	321	6,8
- Retenciones sobre Fondos de Inversión	0	0	0	---
- Retenciones rendimientos de capital de Personas Físicas	2.613	2.440	173	7,1
- Pagos fraccionados de activ. empres. prof. y artísticas	20.110	19.361	749	3,9
- Cuota dif. neta de I.R.P.F.	-14.291	-16.861	2.570	15,2
- Participación de las CC. AA. en I.R.P.F.	0	0	0	---
- Asignación tributaria a la Iglesia Católica	0	0	0	---
Impuesto sobre Sociedades	50.215	48.904	1.311	2,7
- Retenciones de arrendamientos	2.124	2.006	118	5,9
- Retenciones sobre Fondos de Inversión	0	0	0	---
- Retenciones rendimientos de capital de Sociedades	1.103	1.024	79	7,7
- Pagos fraccionados	23.146	24.920	-1.774	-7,1
- Cuota diferencial neta de Sociedades	23.842	20.954	2.888	13,8
Impuesto sobre la Renta de no Residentes	1.174	681	493	72,4
- Retenciones y Pagos a cuenta	632	577	55	9,5
- Cuota diferencial	541	103	438	425,2
- Gravamen sobre inmuebles	1	1	0	0,0
Impuesto sobre el Patrimonio	271	199	72	36,2
Resto Capítulo I	2	35	-33	-94,3
TOTAL CAPITULO I	155.606	139.960	15.646	11,2
CAPITULO II - IMPUESTOS INDIRECTOS				
Impuesto sobre el Valor Añadido	83.176	70.018	13.158	18,8
- Importaciones	1.568	1.592	-24	-1,5
- Operaciones interiores	81.608	68.426	13.182	19,3
- Régimen general y simplificado	78.038	73.035	5.003	6,9
- Grandes Empresas	25.822	21.041	4.781	22,7
- Exportadores	-17.942	-25.172	7.230	28,7
- Resto de operaciones	-4.310	-478	-3.832	-801,7
- Participación de las CC. AA. en I.V.A.			0	---
Impuestos Especiales	4.420	11.561	-7.141	-61,8
- Alcohol y bebidas derivadas	4.377	3.943	434	11,0
- Cerveza	4	0	4	---
- Productos intermedios	0	0	0	---
- Hidrocarburos	0	0	0	---
- Labores del Tabaco	0	0	0	---
- Determinados medios de transporte	-1	7.579	-7.580	-100,0
- Electricidad	40	39	1	2,6
- Participación de las CC. AA. en II.EE.			0	---
Impuesto s/ Primas de Seguros	0	0	0	---
Tráfico exterior	7	5	2	40,0
- Tarifa Exterior Común	7	5	2	40,0
- Exacciones Agrícolas	0	0	0	---
Cotización y Exacción de Azúcar e Isoglucosa	0	0	0	---
Resto Capítulo II	0	0	0	---
TOTAL CAPITULO II	87.603	81.584	6.019	7,4
CAPITULO III - TASAS Y OTROS INGRESOS				
Tasas de Juego	0	0	0	---
Otras Tasas	22	17	5	29,4
Recargo de Apremio y Otros	1.323	1.255	68	5,4
Intereses de Demora	1.017	1.252	-235	-18,8
Sanciones Tributarias	701	1.127	-426	-37,8
TOTAL CAPITULO III	3.063	3.651	-588	-16,1
TOTAL GENERAL	246.272	225.195	21.077	9,4



OVIEDO
RECAUDACION TRIBUTARIA APLICADA
(En miles de euros)

DESIGNACION DE LOS INGRESOS	RECAUDACION		VARIACION	
	2002	2001	ABSOLUTA	PORCENTUAL
CAPITULO I - IMPUESTOS DIRECTOS				
Impuesto s/ la Renta de las Personas Físicas	748.902	720.547	28.355	3,9
- Retenciones rendimientos de trabajo y activ. profesionales	730.845	692.557	38.288	5,5
- Retenciones de arrendamientos	14.162	13.638	524	3,8
- Retenciones sobre Fondos de Inversión	0	116	-116	-100,0
- Retenciones rendimientos de capital de Personas Físicas	27.518	38.513	-10.995	-28,5
- Pagos fraccionados de activ. empres. prof. y artísticas	53.812	52.536	1.276	2,4
- Cuota dif. neta de I.R.P.F.	-77.435	-76.813	-622	-0,8
- Participación de las CC. AA. en I.R.P.F.	0	0	0	---
- Asignación tributaria a la Iglesia Católica	0	0	0	---
Impuesto sobre Sociedades	309.220	219.990	89.230	40,6
- Retenciones de arrendamientos	5.908	5.719	189	3,3
- Retenciones sobre Fondos de Inversión	0	50	-50	-100,0
- Retenciones rendimientos de capital de Sociedades	11.544	16.251	-4.707	-29,0
- Pagos fraccionados	155.669	160.052	-4.383	-2,7
- Cuota diferencial neta de Sociedades	136.099	37.918	98.181	258,9
Impuesto sobre la Renta de no Residentes	6.723	6.085	638	10,5
- Retenciones y Pagos a cuenta	4.904	5.698	-794	-13,9
- Cuota diferencial	1.819	387	1.432	370,0
- Gravamen sobre inmuebles	0	0	0	---
Impuesto sobre el Patrimonio	179	226	-47	-20,8
Resto Capítulo I	2	6	-4	-66,7
TOTAL CAPITULO I	1.065.026	946.854	118.172	12,5
CAPITULO II - IMPUESTOS INDIRECTOS				
Impuesto sobre el Valor Añadido	336.276	316.665	19.611	6,2
- Importaciones	38.566	40.994	-2.428	-5,9
- Operaciones interiores	297.710	275.671	22.039	8,0
- Régimen general y simplificado	228.307	215.311	12.996	6,0
- Grandes Empresas	117.067	148.331	-31.264	-21,1
- Exportadores	-44.423	-80.261	35.838	44,7
- Resto de operaciones	-3.241	-7.710	4.469	58,0
- Participación de las CC. AA. en I.V.A.			0	---
Impuestos Especiales	29.364	44.086	-14.722	-33,4
- Alcohol y bebidas derivadas	775	563	212	37,7
- Cerveza	4	4	0	0,0
- Productos intermedios	0	0	0	---
- Hidrocarburos	106	289	-183	-63,3
- Labores del Tabaco	1.128	1.125	3	0,3
- Determinados medios de transporte	0	16.473	-16.473	-100,0
- Electricidad	27.351	25.632	1.719	6,7
- Participación de las CC. AA. en II.EE.			0	---
Impuesto s/ Primas de Seguros	0	0	0	---
Tráfico exterior	1.442	1.861	-419	-22,5
- Tarifa Exterior Común	1.442	1.861	-419	-22,5
- Exacciones Agrícolas	0	0	0	---
Cotización y Exacción de Azúcar e Isoglucosa	0	0	0	---
Resto Capítulo II	-37	598	-635	-106,2
TOTAL CAPITULO II	367.045	363.210	3.835	1,1
CAPITULO III - TASAS Y OTROS INGRESOS				
Tasas de Juego	12	15	-3	-20,0
Otras Tasas	63	3.204	-3.141	-98,0
Recargo de Apremio y Otros	4.044	3.532	512	14,5
Intereses de Demora	2.487	2.251	236	10,5
Sanciones Tributarias	2.184	2.423	-239	-9,9
TOTAL CAPITULO III	8.790	11.425	-2.635	-23,1
TOTAL GENERAL	1.440.861	1.321.489	119.372	9,0



PALENCIA
RECAUDACION TRIBUTARIA APLICADA
(En miles de euros)

DESIGNACION DE LOS INGRESOS	RECAUDACION		VARIACION	
	2002	2001	ABSOLUTA	PORCENTUAL
CAPITULO I - IMPUESTOS DIRECTOS				
Impuesto s/ la Renta de las Personas Físicas	67.287	62.822	4.465	7,1
- Retenciones rendimientos de trabajo y activ. profesionales	67.668	62.563	5.105	8,2
- Retenciones de arrendamientos	2.337	2.258	79	3,5
- Retenciones sobre Fondos de Inversión	0	0	0	---
- Retenciones rendimientos de capital de Personas Físicas	1.209	1.409	-200	-14,2
- Pagos fraccionados de activ. empres. prof. y artísticas	11.845	11.236	609	5,4
- Cuota dif. neta de I.R.P.F.	-15.772	-14.644	-1.128	-7,7
- Participación de las CC. AA. en I.R.P.F.	0	0	0	---
- Asignación tributaria a la Iglesia Católica	0	0	0	---
Impuesto sobre Sociedades	27.167	26.742	425	1,6
- Retenciones de arrendamientos	970	948	22	2,3
- Retenciones sobre Fondos de Inversión	0	0	0	---
- Retenciones rendimientos de capital de Sociedades	513	585	-72	-12,3
- Pagos fraccionados	13.917	13.871	46	0,3
- Cuota diferencial neta de Sociedades	11.767	11.338	429	3,8
Impuesto sobre la Renta de no Residentes	243	296	-53	-17,9
- Retenciones y Pagos a cuenta	242	274	-32	-11,7
- Cuota diferencial	1	22	-21	-95,5
- Gravamen sobre inmuebles	0	0	0	---
Impuesto sobre el Patrimonio	6	3	3	100,0
Resto Capítulo I	1	0	1	---
TOTAL CAPITULO I	94.704	89.863	4.841	5,4
CAPITULO II - IMPUESTOS INDIRECTOS				
Impuesto sobre el Valor Añadido	40.141	29.872	10.269	34,4
- Importaciones	28	0	28	---
- Operaciones interiores	40.113	29.872	10.241	34,3
- Régimen general y simplificado	37.206	31.857	5.349	16,8
- Grandes Empresas	12.835	9.633	3.202	33,2
- Exportadores	-10.151	-10.531	380	3,6
- Resto de operaciones	223	-1.087	1.310	120,5
- Participación de las CC. AA. en I.V.A.			0	---
Impuestos Especiales	2.528	6.357	-3.829	-60,2
- Alcohol y bebidas derivadas	2.458	2.469	-11	-0,4
- Cerveza	0	0	0	---
- Productos intermedios	0	0	0	---
- Hidrocarburos	24	23	1	4,3
- Labores del Tabaco	0	0	0	---
- Determinados medios de transporte	0	3.750	-3.750	-100,0
- Electricidad	46	115	-69	-60,0
- Participación de las CC. AA. en II.EE.			0	---
Impuesto s/ Primas de Seguros	2	0	2	---
Tráfico exterior	4	0	4	---
- Tarifa Exterior Común	4	0	4	---
- Exacciones Agrícolas	0	0	0	---
Cotización y Exacción de Azúcar e Isoglucosa	0	0	0	---
Resto Capítulo II	287	0	287	---
TOTAL CAPITULO II	42.962	36.229	6.733	18,6
CAPITULO III - TASAS Y OTROS INGRESOS				
Tasas de Juego	2	0	2	---
Otras Tasas	2	3	-1	-33,3
Recargo de Apremio y Otros	697	602	95	15,8
Intereses de Demora	265	237	28	11,8
Sanciones Tributarias	314	343	-29	-8,5
TOTAL CAPITULO III	1.280	1.185	95	8,0
TOTAL GENERAL	138.946	127.277	11.669	9,2



LAS PALMAS
RECAUDACION TRIBUTARIA APLICADA
(En miles de euros)

DESIGNACION DE LOS INGRESOS	RECAUDACION		VARIACION	
	2002	2001	ABSOLUTA	PORCENTUAL
CAPITULO I - IMPUESTOS DIRECTOS				
Impuesto s/ la Renta de las Personas Físicas	786.936	726.902	60.034	8,3
- Retenciones rendimientos de trabajo y activ. profesionales	726.255	671.966	54.289	8,1
- Retenciones de arrendamientos	29.828	28.113	1.715	6,1
- Retenciones sobre Fondos de Inversión	15	129	-114	-88,4
- Retenciones rendimientos de capital de Personas Físicas	16.131	16.822	-691	-4,1
- Pagos fraccionados de activ. empres. prof. y artísticas	60.376	59.644	732	1,2
- Cuota dif. neta de I.R.P.F.	-45.669	-49.772	4.103	8,2
- Participación de las CC. AA. en I.R.P.F.	0	0	0	---
- Asignación tributaria a la Iglesia Católica	0	0	0	---
Impuesto sobre Sociedades	154.707	164.804	-10.097	-6,1
- Retenciones de arrendamientos	12.534	11.906	628	5,3
- Retenciones sobre Fondos de Inversión	7	55	-48	-87,3
- Retenciones rendimientos de capital de Sociedades	6.821	6.988	-167	-2,4
- Pagos fraccionados	79.346	96.488	-17.142	-17,8
- Cuota diferencial neta de Sociedades	55.999	49.367	6.632	13,4
Impuesto sobre la Renta de no Residentes	14.014	15.430	-1.416	-9,2
- Retenciones y Pagos a cuenta	11.348	12.590	-1.242	-9,9
- Cuota diferencial	2.493	2.544	-51	-2,0
- Gravamen sobre inmuebles	173	296	-123	-41,6
Impuesto sobre el Patrimonio	1.144	912	232	25,4
Resto Capítulo I	276	212	64	30,2
TOTAL CAPITULO I	957.077	908.260	48.817	5,4
CAPITULO II - IMPUESTOS INDIRECTOS				
Impuesto sobre el Valor Añadido	8.390	13.310	-4.920	-37,0
- Importaciones	6	0	6	---
- Operaciones interiores	8.384	13.310	-4.926	-37,0
- Régimen general y simplificado	5.773	11.103	-5.330	-48,0
- Grandes Empresas	10.447	5.659	4.788	84,6
- Exportadores	-7.293	-2.580	-4.713	-182,7
- Resto de operaciones	-543	-872	329	37,7
- Participación de las CC. AA. en I.V.A.			0	---
Impuestos Especiales	39.481	57.920	-18.439	-31,8
- Alcohol y bebidas derivadas	24.413	25.591	-1.178	-4,6
- Cerveza	6.220	6.285	-65	-1,0
- Productos intermedios	47	36	11	30,6
- Hidrocarburos	0	0	0	---
- Labores del Tabaco	0	0	0	---
- Determinados medios de transporte	0	0	0	---
- Electricidad	8.801	26.008	-17.207	-66,2
- Participación de las CC. AA. en II.EE.			0	---
Impuesto s/ Primas de Seguros	8.858	7.199	1.659	23,0
Tráfico exterior	10.678	17.273	-6.595	-38,2
- Tarifa Exterior Común	8.749	14.889	-6.140	-41,2
- Exacciones Agrícolas	1.929	2.384	-455	-19,1
Cotización y Exacción de Azúcar e Isoglucosa	0	0	0	---
Resto Capítulo II	198	235	-37	-15,7
TOTAL CAPITULO II	67.605	95.937	-28.332	-29,5
CAPITULO III - TASAS Y OTROS INGRESOS				
Tasas de Juego	0	9	-9	-100,0
Otras Tasas	68	31	37	119,4
Recargo de Apremio y Otros	3.836	4.903	-1.067	-21,8
Intereses de Demora	1.669	2.245	-576	-25,7
Sanciones Tributarias	895	922	-27	-2,9
TOTAL CAPITULO III	6.468	8.110	-1.642	-20,2
TOTAL GENERAL	1.031.150	1.012.307	18.843	1,9



PONTEVEDRA
RECAUDACION TRIBUTARIA APLICADA
(En miles de euros)

DESIGNACION DE LOS INGRESOS	RECAUDACION		VARIACION	
	2002	2001	ABSOLUTA	PORCENTUAL
CAPITULO I - IMPUESTOS DIRECTOS				
Impuesto s/ la Renta de las Personas Físicas	190.804	163.415	27.389	16,8
- Retenciones rendimientos de trabajo y activ. profesionales	169.841	147.671	22.170	15,0
- Retenciones de arrendamientos	8.183	7.451	732	9,8
- Retenciones sobre Fondos de Inversión	0	0	0	---
- Retenciones rendimientos de capital de Personas Físicas	4.227	3.963	264	6,7
- Pagos fraccionados de activ. empres. prof. y artísticas	36.499	34.629	1.870	5,4
- Cuota dif. neta de I.R.P.F.	-27.946	-30.299	2.353	7,8
- Participación de las CC. AA. en I.R.P.F.	0	0	0	---
- Asignación tributaria a la Iglesia Católica	0	0	0	---
Impuesto sobre Sociedades	116.295	110.557	5.738	5,2
- Retenciones de arrendamientos	3.420	3.129	291	9,3
- Retenciones sobre Fondos de Inversión	0	0	0	---
- Retenciones rendimientos de capital de Sociedades	1.797	1.615	182	11,3
- Pagos fraccionados	61.237	55.631	5.606	10,1
- Cuota diferencial neta de Sociedades	49.841	50.182	-341	-0,7
Impuesto sobre la Renta de no Residentes	1.882	1.907	-25	-1,3
- Retenciones y Pagos a cuenta	1.306	1.464	-158	-10,8
- Cuota diferencial	576	441	135	30,6
- Gravamen sobre inmuebles	0	2	-2	-100,0
Impuesto sobre el Patrimonio	147	141	6	4,3
Resto Capítulo I	35	22	13	59,1
TOTAL CAPITULO I	309.163	276.042	33.121	12,0
CAPITULO II - IMPUESTOS INDIRECTOS				
Impuesto sobre el Valor Añadido	208.995	173.368	35.627	20,5
- Importaciones	35.779	36.721	-942	-2,6
- Operaciones interiores	173.216	136.647	36.569	26,8
- Régimen general y simplificado	166.980	144.563	22.417	15,5
- Grandes Empresas	54.339	46.085	8.254	17,9
- Exportadores	-35.237	-45.907	10.670	23,2
- Resto de operaciones	-12.866	-8.094	-4.772	-59,0
- Participación de las CC. AA. en I.V.A.			0	---
Impuestos Especiales	19.938	42.105	-22.167	-52,6
- Alcohol y bebidas derivadas	569	430	139	32,3
- Cerveza	-2	-7	5	71,4
- Productos intermedios	10	0	10	---
- Hidrocarburos	18.639	27.771	-9.132	-32,9
- Labores del Tabaco	0	1	-1	-100,0
- Determinados medios de transporte	-1	13.186	-13.187	-100,0
- Electricidad	723	724	-1	-0,1
- Participación de las CC. AA. en II.EE.			0	---
Impuesto s/ Primas de Seguros	0	0	0	---
Tráfico exterior	10.402	12.253	-1.851	-15,1
- Tarifa Exterior Común	9.548	10.736	-1.188	-11,1
- Exacciones Agrícolas	854	1.517	-663	-43,7
Cotización y Exacción de Azúcar e Isoglucosa	0	0	0	---
Resto Capítulo II	5	-114	119	104,4
TOTAL CAPITULO II	239.340	227.612	11.728	5,2
CAPITULO III - TASAS Y OTROS INGRESOS				
Tasas de Juego	9	10	-1	-10,0
Otras Tasas	29	32	-3	-9,4
Recargo de Apremio y Otros	2.384	1.679	705	42,0
Intereses de Demora	1.442	1.197	245	20,5
Sanciones Tributarias	886	1.034	-148	-14,3
TOTAL CAPITULO III	4.750	3.952	798	20,2
TOTAL GENERAL	553.253	507.606	45.647	9,0



SALAMANCA
RECAUDACION TRIBUTARIA APLICADA
(En miles de euros)

DESIGNACION DE LOS INGRESOS	RECAUDACION		VARIACION	
	2002	2001	ABSOLUTA	PORCENTUAL
CAPITULO I - IMPUESTOS DIRECTOS				
Impuesto s/ la Renta de las Personas Físicas	210.501	191.757	18.744	9,8
- Retenciones rendimientos de trabajo y activ. profesionales	174.287	158.145	16.142	10,2
- Retenciones de arrendamientos	8.159	7.516	643	8,6
- Retenciones sobre Fondos de Inversión	10	50	-40	-80,0
- Retenciones rendimientos de capital de Personas Físicas	24.075	23.664	411	1,7
- Pagos fraccionados de activ. empres. prof. y artísticas	25.303	24.124	1.179	4,9
- Cuota dif. neta de I.R.P.F.	-21.333	-21.742	409	1,9
- Participación de las CC. AA. en I.R.P.F.	0	0	0	---
- Asignación tributaria a la Iglesia Católica	0	0	0	---
Impuesto sobre Sociedades	113.626	108.182	5.444	5,0
- Retenciones de arrendamientos	3.422	3.176	246	7,7
- Retenciones sobre Fondos de Inversión	4	21	-17	-81,0
- Retenciones rendimientos de capital de Sociedades	10.213	10.054	159	1,6
- Pagos fraccionados	57.566	46.618	10.948	23,5
- Cuota diferencial neta de Sociedades	42.421	48.313	-5.892	-12,2
Impuesto sobre la Renta de no Residentes	833	895	-62	-6,9
- Retenciones y Pagos a cuenta	874	862	12	1,4
- Cuota diferencial	-41	33	-74	-224,2
- Gravamen sobre inmuebles	0	0	0	---
Impuesto sobre el Patrimonio	4	6	-2	-33,3
Resto Capítulo I	0	8	-8	-100,0
TOTAL CAPITULO I	324.964	300.848	24.116	8,0
CAPITULO II - IMPUESTOS INDIRECTOS				
Impuesto sobre el Valor Añadido	101.312	86.885	14.427	16,6
- Importaciones	5.614	5.926	-312	-5,3
- Operaciones interiores	95.698	80.959	14.739	18,2
- Régimen general y simplificado	90.308	79.043	11.265	14,3
- Grandes Empresas	18.206	13.540	4.666	34,5
- Exportadores	-13.157	-9.830	-3.327	-33,8
- Resto de operaciones	341	-1.794	2.135	119,0
- Participación de las CC. AA. en I.V.A.			0	---
Impuestos Especiales	277	6.542	-6.265	-95,8
- Alcohol y bebidas derivadas	5	5	0	0,0
- Cerveza	7	8	-1	-12,5
- Productos intermedios	6	5	1	20,0
- Hidrocarburos	197	8	189	---
- Labores del Tabaco	0	2	-2	-100,0
- Determinados medios de transporte	2	6.468	-6.466	-100,0
- Electricidad	60	46	14	30,4
- Participación de las CC. AA. en II.EE.			0	---
Impuesto s/ Primas de Seguros	0	0	0	---
Tráfico exterior	1.269	1.394	-125	-9,0
- Tarifa Exterior Común	1.269	1.394	-125	-9,0
- Exacciones Agrícolas	0	0	0	---
Cotización y Exacción de Azúcar e Isoglucosa	0	0	0	---
Resto Capítulo II	3	189	-186	-98,4
TOTAL CAPITULO II	102.861	95.010	7.851	8,3
CAPITULO III - TASAS Y OTROS INGRESOS				
Tasas de Juego	14	30	-16	-53,3
Otras Tasas	14	83	-69	-83,1
Recargo de Apremio y Otros	1.133	1.163	-30	-2,6
Intereses de Demora	1.277	1.171	106	9,1
Sanciones Tributarias	863	764	99	13,0
TOTAL CAPITULO III	3.301	3.211	90	2,8
TOTAL GENERAL	431.126	399.069	32.057	8,0

SANTA CRUZ DE TENERIFE
RECAUDACION TRIBUTARIA APLICADA
(En miles de euros)

DESIGNACION DE LOS INGRESOS	RECAUDACION		VARIACION	
	2002	2001	ABSOLUTA	PORCENTUAL
CAPITULO I - IMPUESTOS DIRECTOS				
Impuesto s/ la Renta de las Personas Físicas	441.950	395.715	46.235	11,7
- Retenciones rendimientos de trabajo y activ. profesionales	399.914	361.082	38.832	10,8
- Retenciones de arrendamientos	22.059	20.691	1.368	6,6
- Retenciones sobre Fondos de Inversión	0	4	-4	-100,0
- Retenciones rendimientos de capital de Personas Físicas	15.550	14.879	671	4,5
- Pagos fraccionados de activ. empres. prof. y artísticas	52.829	51.888	941	1,8
- Cuota dif. neta de I.R.P.F.	-48.402	-52.829	4.427	8,4
- Participación de las CC. AA. en I.R.P.F.	0	0	0	---
- Asignación tributaria a la Iglesia Católica	0	0	0	---
Impuesto sobre Sociedades	113.433	102.307	11.126	10,9
- Retenciones de arrendamientos	9.076	8.487	589	6,9
- Retenciones sobre Fondos de Inversión	0	2	-2	-100,0
- Retenciones rendimientos de capital de Sociedades	6.605	6.322	283	4,5
- Pagos fraccionados	55.020	60.115	-5.095	-8,5
- Cuota diferencial neta de Sociedades	42.732	27.381	15.351	56,1
Impuesto sobre la Renta de no Residentes	14.798	12.500	2.298	18,4
- Retenciones y Pagos a cuenta	10.197	9.407	790	8,4
- Cuota diferencial	4.219	2.906	1.313	45,2
- Gravamen sobre inmuebles	382	187	195	104,3
Impuesto sobre el Patrimonio	1.387	1.316	71	5,4
Resto Capítulo I	14	59	-45	-76,3
TOTAL CAPITULO I	571.582	511.897	59.685	11,7
CAPITULO II - IMPUESTOS INDIRECTOS				
Impuesto sobre el Valor Añadido	-373	-3.639	3.266	89,7
- Importaciones	0	0	0	---
- Operaciones interiores	-373	-3.639	3.266	89,7
- Régimen general y simplificado	2.880	1.815	1.065	58,7
- Grandes Empresas	1.329	129	1.200	930,2
- Exportadores	-4.595	-5.656	1.061	18,8
- Resto de operaciones	13	73	-60	-82,2
- Participación de las CC. AA. en I.V.A.			0	---
Impuestos Especiales	19.895	16.036	3.859	24,1
- Alcohol y bebidas derivadas	13.709	9.825	3.884	39,5
- Cerveza	5.180	5.251	-71	-1,4
- Productos intermedios	17	2	15	750,0
- Hidrocarburos	0	0	0	---
- Labores del Tabaco	0	0	0	---
- Determinados medios de transporte	-1	1	-2	-200,0
- Electricidad	990	957	33	3,4
- Participación de las CC. AA. en II.EE.			0	---
Impuesto s/ Primas de Seguros	2.010	1.981	29	1,5
Tráfico exterior	8.110	8.373	-263	-3,1
- Tarifa Exterior Común	7.915	8.182	-267	-3,3
- Exacciones Agrícolas	195	191	4	2,1
Cotización y Exacción de Azúcar e Isoglucosa	0	0	0	---
Resto Capítulo II	304	480	-176	-36,7
TOTAL CAPITULO II	29.946	23.231	6.715	28,9
CAPITULO III - TASAS Y OTROS INGRESOS				
Tasas de Juego	19	7	12	171,4
Otras Tasas	45	23	22	95,7
Recargo de Apremio y de Autoliquidaciones	3.206	3.346	-140	-4,2
Intereses de Demora	1.116	1.226	-110	-9,0
Sanciones Tributarias	1.396	1.317	79	6,0
TOTAL CAPITULO III	5.782	5.919	-137	-2,3
TOTAL GENERAL	607.310	541.047	66.263	12,2



CANTABRIA
RECAUDACION TRIBUTARIA APLICADA
(En miles de euros)

DESIGNACION DE LOS INGRESOS	RECAUDACION		VARIACION	
	2002	2001	ABSOLUTA	PORCENTUAL
CAPITULO I - IMPUESTOS DIRECTOS				
Impuesto s/ la Renta de las Personas Físicas	1.081.874	973.185	108.689	11,2
- Retenciones rendimientos de trabajo y activ. profesionales	814.290	701.416	112.874	16,1
- Retenciones de arrendamientos	14.277	13.726	551	4,0
- Retenciones sobre Fondos de Inversión	1.820	2.409	-589	-24,4
- Retenciones rendimientos de capital de Personas Físicas	265.925	273.156	-7.231	-2,6
- Pagos fraccionados de activ. empres. prof. y artísticas	42.679	40.955	1.724	4,2
- Cuota dif. neta de I.R.P.F.	-57.117	-58.477	1.360	2,3
- Participación de las CC. AA. en I.R.P.F	0	0	0	---
- Asignación tributaria a la Iglesia Católica	0	0	0	---
Impuesto sobre Sociedades	303.312	174.002	129.310	74,3
- Retenciones de arrendamientos	5.968	5.783	185	3,2
- Retenciones sobre Fondos de Inversión	775	1.025	-250	-24,4
- Retenciones rendimientos de capital de Sociedades	112.302	116.118	-3.816	-3,3
- Pagos fraccionados	99.708	91.455	8.253	9,0
- Cuota diferencial neta de Sociedades	84.559	-40.379	124.938	309,4
Impuesto sobre la Renta de no Residentes	56.518	26.145	30.373	116,2
- Retenciones y Pagos a cuenta	76.509	57.357	19.152	33,4
- Cuota diferencial	-19.991	-31.212	11.221	36,0
- Gravamen sobre inmuebles	0	0	0	---
Impuesto sobre el Patrimonio	176	138	38	27,5
Resto Capítulo I	3.023	0	3.023	---
TOTAL CAPITULO I	1.444.903	1.173.470	271.433	23,1
CAPITULO II - IMPUESTOS INDIRECTOS				
Impuesto sobre el Valor Añadido	457.787	388.502	69.285	17,8
- Importaciones	101.238	109.102	-7.864	-7,2
- Operaciones interiores	356.549	279.400	77.149	27,6
- Régimen general y simplificado	189.485	169.639	19.846	11,7
- Grandes Empresas	182.045	138.039	44.006	31,9
- Exportadores	-15.162	-21.551	6.389	29,6
- Resto de operaciones	181	-6.727	6.908	102,7
- Participación de las CC. AA. en I.V.A.			0	---
Impuestos Especiales	42.692	62.310	-19.618	-31,5
- Alcohol y bebidas derivadas	483	399	84	21,1
- Cerveza	0	0	0	---
- Productos intermedios	0	0	0	---
- Hidrocarburos	31.882	37.234	-5.352	-14,4
- Labores del Tabaco	0	0	0	---
- Determinados medios de transporte	1	14.653	-14.652	-100,0
- Electricidad	10.326	10.024	302	3,0
- Participación de las CC. AA. en II.EE.			0	---
Impuesto s/ Primas de Seguros	4	3	1	33,3
Tráfico exterior	33.065	36.555	-3.490	-9,5
- Tarifa Exterior Común	33.065	36.466	-3.401	-9,3
- Exacciones Agrícolas	0	89	-89	-100,0
Cotización y Exacción de Azúcar e Isoglucosa	0	0	0	---
Resto Capítulo II	-98	-181	83	45,9
TOTAL CAPITULO II	533.450	487.189	46.261	9,5
CAPITULO III - TASAS Y OTROS INGRESOS				
Tasas de Juego	209	21.959	-21.750	-99,0
Otras Tasas	59	35	24	68,6
Recargo de Apremio y Otros	2.614	2.289	325	14,2
Intereses de Demora	2.951	1.108	1.843	166,3
Sanciones Tributarias	1.243	895	348	38,9
TOTAL CAPITULO III	7.076	26.286	-19.210	-73,1
TOTAL GENERAL	1.985.429	1.686.945	298.484	17,7



SEGOVIA
RECAUDACION TRIBUTARIA APLICADA
(En miles de euros)

DESIGNACION DE LOS INGRESOS	RECAUDACION		VARIACION	
	2002	2001	ABSOLUTA	PORCENTUAL
CAPITULO I - IMPUESTOS DIRECTOS				
Impuesto s/ la Renta de las Personas Físicas	75.687	66.206	9.481	14,3
- Retenciones rendimientos de trabajo y activ. profesionales	66.801	58.641	8.160	13,9
- Retenciones de arrendamientos	2.177	2.041	136	6,7
- Retenciones sobre Fondos de Inversión	14	0	14	---
- Retenciones rendimientos de capital de Personas Físicas	5.232	5.282	-50	-0,9
- Pagos fraccionados de activ. empres. prof. y artísticas	13.174	13.044	130	1,0
- Cuota dif. neta de I.R.P.F.	-11.711	-12.802	1.091	8,5
- Participación de las CC. AA. en I.R.P.F.	0	0	0	---
- Asignación tributaria a la Iglesia Católica	0	0	0	---
Impuesto sobre Sociedades	42.581	31.301	11.280	36,0
- Retenciones de arrendamientos	918	863	55	6,4
- Retenciones sobre Fondos de Inversión	0	0	0	---
- Retenciones rendimientos de capital de Sociedades	2.222	2.243	-21	-0,9
- Pagos fraccionados	16.264	14.496	1.768	12,2
- Cuota diferencial neta de Sociedades	23.177	13.699	9.478	69,2
Impuesto sobre la Renta de no Residentes	264	268	-4	-1,5
- Retenciones y Pagos a cuenta	195	168	27	16,1
- Cuota diferencial	69	100	-31	-31,0
- Gravamen sobre inmuebles	0	0	0	---
Impuesto sobre el Patrimonio	3	0	3	---
Resto Capítulo I	0	0	0	---
TOTAL CAPITULO I	118.535	97.775	20.760	21,2
CAPITULO II - IMPUESTOS INDIRECTOS				
Impuesto sobre el Valor Añadido	39.327	37.404	1.923	5,1
- Importaciones	514	238	276	116,0
- Operaciones interiores	38.813	37.166	1.647	4,4
- Régimen general y simplificado	36.465	32.715	3.750	11,5
- Grandes Empresas	10.414	11.272	-858	-7,6
- Exportadores	-7.277	-6.698	-579	-8,6
- Resto de operaciones	-789	-123	-666	-541,5
- Participación de las CC. AA. en I.V.A.			0	---
Impuestos Especiales	29.058	47.657	-18.599	-39,0
- Alcohol y bebidas derivadas	28.755	44.045	-15.290	-34,7
- Cerveza	0	0	0	---
- Productos intermedios	0	0	0	---
- Hidrocarburos	171	30	141	470,0
- Labores del Tabaco	0	0	0	---
- Determinados medios de transporte	0	3.471	-3.471	-100,0
- Electricidad	132	111	21	18,9
- Participación de las CC. AA. en II.EE.			0	---
Impuesto s/ Primas de Seguros	0	0	0	---
Tráfico exterior	15	0	15	---
- Tarifa Exterior Común	15	0	15	---
- Exacciones Agrícolas	0	0	0	---
Cotización y Exacción de Azúcar e Isoglucosa	0	0	0	---
Resto Capítulo II	0	0	0	---
TOTAL CAPITULO II	68.400	85.061	-16.661	-19,6
CAPITULO III - TASAS Y OTROS INGRESOS				
Tasas de Juego	15	0	15	---
Otras Tasas	3	3	0	0,0
Recargo de Apremio y Otros	561	502	59	11,8
Intereses de Demora	611	300	311	103,7
Sanciones Tributarias	529	409	120	29,3
TOTAL CAPITULO III	1.719	1.214	505	41,6
TOTAL GENERAL	188.654	184.050	4.604	2,5



SEVILLA
RECAUDACION TRIBUTARIA APLICADA
(En miles de euros)

DESIGNACION DE LOS INGRESOS	RECAUDACION		VARIACION	
	2002	2001	ABSOLUTA	PORCENTUAL
CAPITULO I - IMPUESTOS DIRECTOS				
Impuesto s/ la Renta de las Personas Físicas	1.696.008	1.571.048	124.960	8,0
- Retenciones rendimientos de trabajo y activ. profesionales	1.664.441	1.542.740	121.701	7,9
- Retenciones de arrendamientos	26.131	24.316	1.815	7,5
- Retenciones sobre Fondos de Inversión	115	121	-6	-5,0
- Retenciones rendimientos de capital de Personas Físicas	52.790	61.950	-9.160	-14,8
- Pagos fraccionados de activ. empres. prof. y artísticas	79.415	77.104	2.311	3,0
- Cuota dif. neta de I.R.P.F.	-126.884	-135.183	8.299	6,1
- Participación de las CC. AA. en I.R.P.F.	0	0	0	---
- Asignación tributaria a la Iglesia Católica	0	0	0	---
Impuesto sobre Sociedades	451.463	386.703	64.760	16,7
- Retenciones de arrendamientos	10.866	10.233	633	6,2
- Retenciones sobre Fondos de Inversión	41	51	-10	-19,6
- Retenciones rendimientos de capital de Sociedades	21.441	19.251	2.190	11,4
- Pagos fraccionados	211.031	205.785	5.246	2,5
- Cuota diferencial neta de Sociedades	208.084	151.383	56.701	37,5
Impuesto sobre la Renta de no Residentes	7.244	5.607	1.637	29,2
- Retenciones y Pagos a cuenta	5.618	5.217	401	7,7
- Cuota diferencial	1.616	380	1.236	325,3
- Gravamen sobre inmuebles	10	10	0	0,0
Impuesto sobre el Patrimonio	56	55	1	1,8
Resto Capítulo I	3	7	-4	-57,1
TOTAL CAPITULO I	2.154.774	1.963.420	191.354	9,7
CAPITULO II - IMPUESTOS INDIRECTOS				
Impuesto sobre el Valor Añadido	535.538	577.049	-41.511	-7,2
- Importaciones	47.672	49.351	-1.679	-3,4
- Operaciones interiores	487.866	527.698	-39.832	-7,5
- Régimen general y simplificado	419.729	363.504	56.225	15,5
- Grandes Empresas	197.509	269.253	-71.744	-26,6
- Exportadores	-101.203	-78.706	-22.497	-28,6
- Resto de operaciones	-28.169	-26.353	-1.816	-6,9
- Participación de las CC. AA. en I.V.A.			0	---
Impuestos Especiales	32.955	71.126	-38.171	-53,7
- Alcohol y bebidas derivadas	3.658	3.526	132	3,7
- Cerveza	27.569	25.412	2.157	8,5
- Productos intermedios	77	96	-19	-19,8
- Hidrocarburos	397	436	-39	-8,9
- Labores del Tabaco	517	621	-104	-16,7
- Determinados medios de transporte	1	40.330	-40.329	-100,0
- Electricidad	736	705	31	4,4
- Participación de las CC. AA. en II.EE.			0	---
Impuesto s/ Primas de Seguros	6.801	6.509	292	4,5
Tráfico exterior	3.980	5.358	-1.378	-25,7
- Tarifa Exterior Común	3.070	3.548	-478	-13,5
- Exacciones Agrícolas	910	1.810	-900	-49,7
Cotización y Exacción de Azúcar e Isoglucosa	0	0	0	---
Resto Capítulo II	-63	-71	8	11,3
TOTAL CAPITULO II	579.211	659.971	-80.760	-12,2
CAPITULO III - TASAS Y OTROS INGRESOS				
Tasas de Juego	69	109	-40	-36,7
Otras Tasas	68	60	8	13,3
Recargo de Apremio y Otros	7.619	7.435	184	2,5
Intereses de Demora	5.046	4.772	274	5,7
Sanciones Tributarias	3.723	3.598	125	3,5
TOTAL CAPITULO III	16.525	15.974	551	3,4
TOTAL GENERAL	2.750.510	2.639.365	111.145	4,2



SORIA
RECAUDACION TRIBUTARIA APLICADA
(En miles de euros)

DESIGNACION DE LOS INGRESOS	RECAUDACION		VARIACION	
	2002	2001	ABSOLUTA	PORCENTUAL
CAPITULO I - IMPUESTOS DIRECTOS				
Impuesto s/ la Renta de las Personas Físicas	43.930	41.867	2.063	4,9
- Retenciones rendimientos de trabajo y activ. profesionales	41.743	39.683	2.060	5,2
- Retenciones de arrendamientos	1.128	1.074	54	5,0
- Retenciones sobre Fondos de Inversión	0	0	0	---
- Retenciones rendimientos de capital de Personas Físicas	2.142	1.939	203	10,5
- Pagos fraccionados de activ. empres. prof. y artísticas	7.500	7.507	-7	-0,1
- Cuota dif. neta de I.R.P.F.	-8.583	-8.336	-247	-3,0
- Participación de las CC. AA. en I.R.P.F.	0	0	0	---
- Asignación tributaria a la Iglesia Católica	0	0	0	---
Impuesto sobre Sociedades	24.576	20.449	4.127	20,2
- Retenciones de arrendamientos	474	453	21	4,6
- Retenciones sobre Fondos de Inversión	0	0	0	---
- Retenciones rendimientos de capital de Sociedades	911	801	110	13,7
- Pagos fraccionados	10.347	9.745	602	6,2
- Cuota diferencial neta de Sociedades	12.844	9.450	3.394	35,9
Impuesto sobre la Renta de no Residentes	688	311	377	121,2
- Retenciones y Pagos a cuenta	493	212	281	132,5
- Cuota diferencial	195	99	96	97,0
- Gravamen sobre inmuebles	0	0	0	---
Impuesto sobre el Patrimonio	1	2	-1	-50,0
Resto Capítulo I	0	0	0	---
TOTAL CAPITULO I	69.195	62.629	6.566	10,5
CAPITULO II - IMPUESTOS INDIRECTOS				
Impuesto sobre el Valor Añadido	20.270	21.807	-1.537	-7,0
- Importaciones	0	0	0	---
- Operaciones interiores	20.270	21.807	-1.537	-7,0
- Régimen general y simplificado	23.951	25.168	-1.217	-4,8
- Grandes Empresas	2.268	4.212	-1.944	-46,2
- Exportadores	-5.168	-4.863	-305	-6,3
- Resto de operaciones	-781	-2.710	1.929	71,2
- Participación de las CC. AA. en I.V.A.			0	---
Impuestos Especiales	9	1.996	-1.987	-99,5
- Alcohol y bebidas derivadas	0	0	0	---
- Cerveza	0	0	0	---
- Productos intermedios	0	0	0	---
- Hidrocarburos	9	7	2	28,6
- Labores del Tabaco	0	0	0	---
- Determinados medios de transporte	0	1.989	-1.989	-100,0
- Electricidad	0	0	0	---
- Participación de las CC. AA. en II.EE.			0	---
Impuesto s/ Primas de Seguros	1	1	0	0,0
Tráfico exterior	0	0	0	---
- Tarifa Exterior Común	0	0	0	---
- Exacciones Agrícolas	0	0	0	---
Cotización y Exacción de Azúcar e Isoglucosa	0	0	0	---
Resto Capítulo II	0	0	0	---
TOTAL CAPITULO II	20.280	23.804	-3.524	-14,8
CAPITULO III - TASAS Y OTROS INGRESOS				
Tasas de Juego	0	0	0	---
Otras Tasas	13	2	11	550,0
Recargo de Apremio y Otros	307	226	81	35,8
Intereses de Demora	165	139	26	18,7
Sanciones Tributarias	250	328	-78	-23,8
TOTAL CAPITULO III	735	695	40	5,8
TOTAL GENERAL	90.210	87.128	3.082	3,5



TARRAGONA
RECAUDACION TRIBUTARIA APLICADA
(En miles de euros)

DESIGNACION DE LOS INGRESOS	RECAUDACION		VARIACION	
	2002	2001	ABSOLUTA	PORCENTUAL
CAPITULO I - IMPUESTOS DIRECTOS				
Impuesto s/ la Renta de las Personas Físicas	424.147	367.969	56.178	15,3
- Retenciones rendimientos de trabajo y activ. profesionales	396.334	344.513	51.821	15,0
- Retenciones de arrendamientos	16.078	14.549	1.529	10,5
- Retenciones sobre Fondos de Inversión	183	306	-123	-40,2
- Retenciones rendimientos de capital de Personas Físicas	14.045	13.425	620	4,6
- Pagos fraccionados de activ. empres. prof. y artísticas	52.994	50.605	2.389	4,7
- Cuota dif. neta de I.R.P.F.	-55.487	-55.429	-58	-0,1
- Participación de las CC. AA. en I.R.P.F.	0	0	0	---
- Asignación tributaria a la Iglesia Católica	0	0	0	---
Impuesto sobre Sociedades	210.738	176.065	34.673	19,7
- Retenciones de arrendamientos	6.620	6.079	541	8,9
- Retenciones sobre Fondos de Inversión	79	130	-51	-39,2
- Retenciones rendimientos de capital de Sociedades	5.928	5.552	376	6,8
- Pagos fraccionados	108.406	87.126	21.280	24,4
- Cuota diferencial neta de Sociedades	89.705	77.178	12.527	16,2
Impuesto sobre la Renta de no Residentes	7.549	6.538	1.011	15,5
- Retenciones y Pagos a cuenta	5.812	6.130	-318	-5,2
- Cuota diferencial	1.737	408	1.329	325,7
- Gravamen sobre inmuebles	0	0	0	---
Impuesto sobre el Patrimonio	250	241	9	3,7
Resto Capítulo I	13	12	1	8,3
TOTAL CAPITULO I	642.697	550.825	91.872	16,7
CAPITULO II - IMPUESTOS INDIRECTOS				
Impuesto sobre el Valor Añadido	454.788	418.667	36.121	8,6
- Importaciones	164.738	140.712	24.026	17,1
- Operaciones interiores	290.050	277.955	12.095	4,4
- Régimen general y simplificado	216.949	218.079	-1.130	-0,5
- Grandes Empresas	132.858	120.431	12.427	10,3
- Exportadores	-51.621	-49.130	-2.491	-5,1
- Resto de operaciones	-8.136	-11.425	3.289	28,8
- Participación de las CC. AA. en I.V.A.			0	---
Impuestos Especiales	32.739	31.052	1.687	5,4
- Alcohol y bebidas derivadas	-280	-175	-105	-60,0
- Cerveza	13	13	0	0,0
- Productos intermedios	1.270	1.048	222	21,2
- Hidrocarburos	31.428	8.811	22.617	256,7
- Labores del Tabaco	0	0	0	---
- Determinados medios de transporte	1	21.060	-21.059	-100,0
- Electricidad	307	295	12	4,1
- Participación de las CC. AA. en II.EE.			0	---
Impuesto s/ Primas de Seguros	400	389	11	2,8
Tráfico exterior	52.989	46.943	6.046	12,9
- Tarifa Exterior Común	44.804	39.074	5.730	14,7
- Exacciones Agrícolas	8.185	7.869	316	4,0
Cotización y Exacción de Azúcar e Isoglucosa	0	0	0	---
Resto Capítulo II	204	-845	1.049	124,1
TOTAL CAPITULO II	541.120	496.206	44.914	9,1
CAPITULO III - TASAS Y OTROS INGRESOS				
Tasas de Juego	31	30	1	3,3
Otras Tasas	132	37	95	256,8
Recargo de Apremio y Otros	2.700	2.847	-147	-5,2
Intereses de Demora	940	1.071	-131	-12,2
Sanciones Tributarias	1.583	1.228	355	28,9
TOTAL CAPITULO III	5.386	5.213	173	3,3
TOTAL GENERAL	1.189.203	1.052.244	136.959	13,0



TERUEL
RECAUDACION TRIBUTARIA APLICADA
(En miles de euros)

DESIGNACION DE LOS INGRESOS	RECAUDACION		VARIACION	
	2002	2001	ABSOLUTA	PORCENTUAL
CAPITULO I - IMPUESTOS DIRECTOS				
Impuesto s/ la Renta de las Personas Físicas	69.869	60.025	9.844	16,4
- Retenciones rendimientos de trabajo y activ. profesionales	64.392	56.254	8.138	14,5
- Retenciones de arrendamientos	1.504	1.376	128	9,3
- Retenciones sobre Fondos de Inversión	0	6	-6	-100,0
- Retenciones rendimientos de capital de Personas Físicas	1.981	1.921	60	3,1
- Pagos fraccionados de activ. empres. prof. y artísticas	11.894	11.471	423	3,7
- Cuota dif. neta de I.R.P.F.	-9.902	-11.003	1.101	10,0
- Participación de las CC. AA. en I.R.P.F.	0	0	0	---
- Asignación tributaria a la Iglesia Católica	0	0	0	---
Impuesto sobre Sociedades	34.062	24.929	9.133	36,6
- Retenciones de arrendamientos	633	579	54	9,3
- Retenciones sobre Fondos de Inversión	0	3	-3	-100,0
- Retenciones rendimientos de capital de Sociedades	799	813	-14	-1,7
- Pagos fraccionados	16.175	19.187	-3.012	-15,7
- Cuota diferencial neta de Sociedades	16.455	4.347	12.108	278,5
Impuesto sobre la Renta de no Residentes	747	670	77	11,5
- Retenciones y Pagos a cuenta	561	614	-53	-8,6
- Cuota diferencial	186	56	130	232,1
- Gravamen sobre inmuebles	0	0	0	---
Impuesto sobre el Patrimonio	0	1	-1	-100,0
Resto Capítulo I	0	0	0	---
TOTAL CAPITULO I	104.678	85.625	19.053	22,3
CAPITULO II - IMPUESTOS INDIRECTOS				
Impuesto sobre el Valor Añadido	57.664	53.019	4.645	8,8
- Importaciones	41	60	-19	-31,7
- Operaciones interiores	57.623	52.959	4.664	8,8
- Régimen general y simplificado	37.114	37.788	-674	-1,8
- Grandes Empresas	17.085	17.856	-771	-4,3
- Exportadores	3.718	-2.442	6.160	252,3
- Resto de operaciones	-294	-243	-51	-21,0
- Participación de las CC. AA. en I.V.A.			0	---
Impuestos Especiales	107	2.878	-2.771	-96,3
- Alcohol y bebidas derivadas	-3	-3	0	0,0
- Cerveza	0	0	0	---
- Productos intermedios	0	0	0	---
- Hidrocarburos	3	-2	5	250,0
- Labores del Tabaco	0	0	0	---
- Determinados medios de transporte	0	2.776	-2.776	-100,0
- Electricidad	107	107	0	0,0
- Participación de las CC. AA. en II.EE.			0	---
Impuesto s/ Primas de Seguros	0	0	0	---
Tráfico exterior	0	90	-90	-100,0
- Tarifa Exterior Común	0	90	-90	-100,0
- Exacciones Agrícolas	0	0	0	---
Cotización y Exacción de Azúcar e Isoglucosa	0	0	0	---
Resto Capítulo II	0	6	-6	-100,0
TOTAL CAPITULO II	57.771	55.993	1.778	3,2
CAPITULO III - TASAS Y OTROS INGRESOS				
Tasas de Juego	0	0	0	---
Otras Tasas	4	3	1	33,3
Recargo de Apremio y Otros	473	439	34	7,7
Intereses de Demora	158	175	-17	-9,7
Sanciones Tributarias	199	185	14	7,6
TOTAL CAPITULO III	834	802	32	4,0
TOTAL GENERAL	163.283	142.420	20.863	14,6



TOLEDO
RECAUDACION TRIBUTARIA APLICADA
(En miles de euros)

DESIGNACION DE LOS INGRESOS	RECAUDACION		VARIACION	
	2002	2001	ABSOLUTA	PORCENTUAL
CAPITULO I - IMPUESTOS DIRECTOS				
Impuesto s/ la Renta de las Personas Físicas	350.312	299.949	50.363	16,8
- Retenciones rendimientos de trabajo y activ. profesionales	351.367	304.125	47.242	15,5
- Retenciones de arrendamientos	7.675	6.951	724	10,4
- Retenciones sobre Fondos de Inversión	2	1	1	100,0
- Retenciones rendimientos de capital de Personas Físicas	6.082	4.737	1.345	28,4
- Pagos fraccionados de activ. empres. prof. y artísticas	32.938	31.151	1.787	5,7
- Cuota dif. neta de I.R.P.F.	-47.752	-47.016	-736	-1,6
- Participación de las CC. AA. en I.R.P.F.	0	0	0	---
- Asignación tributaria a la Iglesia Católica	0	0	0	---
Impuesto sobre Sociedades	129.649	122.587	7.062	5,8
- Retenciones de arrendamientos	3.172	2.907	265	9,1
- Retenciones sobre Fondos de Inversión	1	1	0	0,0
- Retenciones rendimientos de capital de Sociedades	2.574	1.989	585	29,4
- Pagos fraccionados	65.460	57.028	8.432	14,8
- Cuota diferencial neta de Sociedades	58.442	60.662	-2.220	-3,7
Impuesto sobre la Renta de no Residentes	1.283	644	639	99,2
- Retenciones y Pagos a cuenta	1.046	656	390	59,5
- Cuota diferencial	231	-18	249	---
- Gravamen sobre inmuebles	6	6	0	0,0
Impuesto sobre el Patrimonio	5	4	1	25,0
Resto Capítulo I	0	3	-3	-100,0
TOTAL CAPITULO I	481.249	423.187	58.062	13,7
CAPITULO II - IMPUESTOS INDIRECTOS				
Impuesto sobre el Valor Añadido	188.928	178.067	10.861	6,1
- Importaciones	7.874	17.297	-9.423	-54,5
- Operaciones interiores	181.054	160.770	20.284	12,6
- Régimen general y simplificado	163.397	143.513	19.884	13,9
- Grandes Empresas	57.106	47.675	9.431	19,8
- Exportadores	-35.147	-26.561	-8.586	-32,3
- Resto de operaciones	-4.302	-3.857	-445	-11,5
- Participación de las CC. AA. en I.V.A.			0	---
Impuestos Especiales	17.347	53.474	-36.127	-67,6
- Alcohol y bebidas derivadas	17.289	39.538	-22.249	-56,3
- Cerveza	6	22	-16	-72,7
- Productos intermedios	41	61	-20	-32,8
- Hidrocarburos	11	263	-252	-95,8
- Labores del Tabaco	0	0	0	---
- Determinados medios de transporte	0	13.590	-13.590	-100,0
- Electricidad	0	0	0	---
- Participación de las CC. AA. en II.EE.			0	---
Impuesto s/ Primas de Seguros	2.026	1.737	289	16,6
Tráfico exterior	97	48	49	102,1
- Tarifa Exterior Común	88	31	57	183,9
- Exacciones Agrícolas	9	17	-8	-47,1
Cotización y Exacción de Azúcar e Isoglucosa	0	0	0	---
Resto Capítulo II	7	-235	242	103,0
TOTAL CAPITULO II	208.405	233.091	-24.686	-10,6
CAPITULO III - TASAS Y OTROS INGRESOS				
Tasas de Juego	5	6	-1	-16,7
Otras Tasas	23	14	9	64,3
Recargo de Apremio y Otros	1.956	1.808	148	8,2
Intereses de Demora	1.186	1.186	0	0,0
Sanciones Tributarias	1.323	1.140	183	16,1
TOTAL CAPITULO III	4.493	4.154	339	8,2
TOTAL GENERAL	694.147	660.432	33.715	5,1



VALENCIA
RECAUDACION TRIBUTARIA APLICADA
(En miles de euros)

DESIGNACION DE LOS INGRESOS	RECAUDACION		VARIACION	
	2002	2001	ABSOLUTA	PORCENTUAL
CAPITULO I - IMPUESTOS DIRECTOS				
Impuesto s/ la Renta de las Personas Físicas	2.175.502	2.206.780	-31.278	-1,4
- Retenciones rendimientos de trabajo y activ. profesionales	2.027.011	2.071.527	-44.516	-2,1
- Retenciones de arrendamientos	68.127	63.186	4.941	7,8
- Retenciones sobre Fondos de Inversión	4.062	5.626	-1.564	-27,8
- Retenciones rendimientos de capital de Personas Físicas	100.079	105.142	-5.063	-4,8
- Pagos fraccionados de activ. empres. prof. y artísticas	157.154	150.503	6.651	4,4
- Cuota dif. neta de I.R.P.F.	-180.931	-189.204	8.273	4,4
- Participación de las CC. AA. en I.R.P.F.	0	0	0	---
- Asignación tributaria a la Iglesia Católica	0	0	0	---
Impuesto sobre Sociedades	1.055.434	909.322	146.112	16,1
- Retenciones de arrendamientos	28.165	26.021	2.144	8,2
- Retenciones sobre Fondos de Inversión	1.729	2.395	-666	-27,8
- Retenciones rendimientos de capital de Sociedades	38.336	38.700	-364	-0,9
- Pagos fraccionados	538.606	472.434	66.172	14,0
- Cuota diferencial neta de Sociedades	448.598	369.772	78.826	21,3
Impuesto sobre la Renta de no Residentes	30.213	28.621	1.592	5,6
- Retenciones y Pagos a cuenta	29.438	27.810	1.628	5,9
- Cuota diferencial	761	797	-36	-4,5
- Gravamen sobre inmuebles	14	14	0	0,0
Impuesto sobre el Patrimonio	267	247	20	8,1
Resto Capítulo I	83	49	34	69,4
TOTAL CAPITULO I	3.261.499	3.145.019	116.480	3,7
CAPITULO II - IMPUESTOS INDIRECTOS				
Impuesto sobre el Valor Añadido	1.916.727	1.816.570	100.157	5,5
- Importaciones	789.100	759.679	29.421	3,9
- Operaciones interiores	1.127.627	1.056.891	70.736	6,7
- Régimen general y simplificado	1.075.184	987.721	87.463	8,9
- Grandes Empresas	476.987	400.176	76.811	19,2
- Exportadores	-410.157	-319.256	-90.901	-28,5
- Resto de operaciones	-14.387	-11.750	-2.637	-22,4
- Participación de las CC. AA. en I.V.A.			0	---
Impuestos Especiales	233.932	322.747	-88.815	-27,5
- Alcohol y bebidas derivadas	8.453	8.408	45	0,5
- Cerveza	28.854	24.007	4.847	20,2
- Productos intermedios	1.156	1.071	85	7,9
- Hidrocarburos	192.688	219.112	-26.424	-12,1
- Labores del Tabaco	2.000	1.899	101	5,3
- Determinados medios de transporte	0	67.471	-67.471	-100,0
- Electricidad	781	779	2	0,3
- Participación de las CC. AA. en II.EE.			0	---
Impuesto s/ Primas de Seguros	18.555	16.116	2.439	15,1
Tráfico exterior	143.963	147.722	-3.759	-2,5
- Tarifa Exterior Común	136.781	142.137	-5.356	-3,8
- Exacciones Agrícolas	7.182	5.585	1.597	28,6
Cotización y Exacción de Azúcar e Isoglucosa	0	0	0	---
Resto Capítulo II	228	-80	308	385,0
TOTAL CAPITULO II	2.313.405	2.303.075	10.330	0,4
CAPITULO III - TASAS Y OTROS INGRESOS				
Tasas de Juego	36	18	18	100,0
Otras Tasas	147	145	2	1,4
Recargo de Apremio y Otros	10.662	11.089	-427	-3,9
Intereses de Demora	12.490	7.086	5.404	76,3
Sanciones Tributarias	5.347	4.925	422	8,6
TOTAL CAPITULO III	28.682	23.263	5.419	23,3
TOTAL GENERAL	5.603.586	5.471.357	132.229	2,4



VALLADOLID
RECAUDACION TRIBUTARIA APLICADA
(En miles de euros)

DESIGNACION DE LOS INGRESOS	RECAUDACION		VARIACION	
	2002	2001	ABSOLUTA	PORCENTUAL
CAPITULO I - IMPUESTOS DIRECTOS				
Impuesto s/ la Renta de las Personas Físicas	558.916	555.804	3.112	0,6
- Retenciones rendimientos de trabajo y activ. profesionales	573.102	564.797	8.305	1,5
- Retenciones de arrendamientos	12.431	11.534	897	7,8
- Retenciones sobre Fondos de Inversión	10	15	-5	-33,3
- Retenciones rendimientos de capital de Personas Físicas	8.549	9.894	-1.345	-13,6
- Pagos fraccionados de activ. empres. prof. y artísticas	31.376	30.152	1.224	4,1
- Cuota dif. neta de I.R.P.F.	-66.552	-60.588	-5.964	-9,8
- Participación de las CC. AA. en I.R.P.F.	0	0	0	---
- Asignación tributaria a la Iglesia Católica	0	0	0	---
Impuesto sobre Sociedades	147.227	165.196	-17.969	-10,9
- Retenciones de arrendamientos	5.243	4.862	381	7,8
- Retenciones sobre Fondos de Inversión	4	6	-2	-33,3
- Retenciones rendimientos de capital de Sociedades	3.625	4.224	-599	-14,2
- Pagos fraccionados	65.068	67.802	-2.734	-4,0
- Cuota diferencial neta de Sociedades	73.287	88.302	-15.015	-17,0
Impuesto sobre la Renta de no Residentes	4.745	4.872	-127	-2,6
- Retenciones y Pagos a cuenta	4.923	4.451	472	10,6
- Cuota diferencial	-178	421	-599	-142,3
- Gravamen sobre inmuebles	0	0	0	---
Impuesto sobre el Patrimonio	14	16	-2	-12,5
Resto Capítulo I	26	0	26	---
TOTAL CAPITULO I	710.928	725.888	-14.960	-2,1
CAPITULO II - IMPUESTOS INDIRECTOS				
Impuesto sobre el Valor Añadido	430.423	332.782	97.641	29,3
- Importaciones	19.246	17.653	1.593	9,0
- Operaciones interiores	411.177	315.129	96.048	30,5
- Régimen general y simplificado	180.544	147.733	32.811	22,2
- Grandes Empresas	71.920	70.040	1.880	2,7
- Exportadores	166.627	96.590	70.037	72,5
- Resto de operaciones	-7.914	766	-8.680	---
- Participación de las CC. AA. en I.V.A.			0	---
Impuestos Especiales	976	12.926	-11.950	-92,4
- Alcohol y bebidas derivadas	632	1.184	-552	-46,6
- Cerveza	0	3	-3	-100,0
- Productos intermedios	64	57	7	12,3
- Hidrocarburos	-62	-151	89	58,9
- Labores del Tabaco	56	67	-11	-16,4
- Determinados medios de transporte	-1	11.331	-11.332	-100,0
- Electricidad	287	435	-148	-34,0
- Participación de las CC. AA. en II.EE.			0	---
Impuesto s/ Primas de Seguros	636	546	90	16,5
Tráfico exterior	2.623	2.084	539	25,9
- Tarifa Exterior Común	2.615	2.080	535	25,7
- Exacciones Agrícolas	8	4	4	100,0
Cotización y Exacción de Azúcar e Isoglucosa	0	0	0	---
Resto Capítulo II	0	0	0	---
TOTAL CAPITULO II	434.658	348.338	86.320	24,8
CAPITULO III - TASAS Y OTROS INGRESOS				
Tasas de Juego	18	10	8	80,0
Otras Tasas	28	24	4	16,7
Recargo de Apremio y Otros	1.852	2.183	-331	-15,2
Intereses de Demora	1.436	2.326	-890	-38,3
Sanciones Tributarias	1.347	982	365	37,2
TOTAL CAPITULO III	4.681	5.525	-844	-15,3
TOTAL GENERAL	1.150.267	1.079.751	70.516	6,5



VIZCAYA
RECAUDACION TRIBUTARIA APLICADA
(En miles de euros)

DESIGNACION DE LOS INGRESOS	RECAUDACION		VARIACION	
	2002	2001	ABSOLUTA	PORCENTUAL
CAPITULO I - IMPUESTOS DIRECTOS				
Impuesto s/ la Renta de las Personas Físicas	919.030	899.383	19.647	2,2
- Retenciones rendimientos de trabajo y activ. profesionales	683.712	643.609	40.103	6,2
- Retenciones de arrendamientos	376	643	-267	-41,5
- Retenciones sobre Fondos de Inversión	697	1.791	-1.094	-61,1
- Retenciones rendimientos de capital de Personas Físicas	234.423	253.167	-18.744	-7,4
- Pagos fraccionados de activ. empres. prof. y artísticas	23	42	-19	-45,2
- Cuota dif. neta de I.R.P.F.	-201	131	-332	-253,4
- Participación de las CC. AA. en I.R.P.F.	0	0	0	---
- Asignación tributaria a la Iglesia Católica	0	0	0	---
Impuesto sobre Sociedades	562.369	92.267	470.102	509,5
- Retenciones de arrendamientos	158	274	-116	-42,3
- Retenciones sobre Fondos de Inversión	208	762	-554	-72,7
- Retenciones rendimientos de capital de Sociedades	99.791	107.777	-7.986	-7,4
- Pagos fraccionados	140.764	238.966	-98.202	-41,1
- Cuota diferencial neta de Sociedades	321.448	-255.512	576.960	225,8
Impuesto sobre la Renta de no Residentes	30.131	22.335	7.796	34,9
- Retenciones y Pagos a cuenta	25.061	22.654	2.407	10,6
- Cuota diferencial	5.070	-322	5.392	---
- Gravamen sobre inmuebles	0	3	-3	-100,0
Impuesto sobre el Patrimonio	90	217	-127	-58,5
Resto Capítulo I	2	0	2	---
TOTAL CAPITULO I	1.511.622	1.014.202	497.420	49,0
CAPITULO II - IMPUESTOS INDIRECTOS				
Impuesto sobre el Valor Añadido	977.402	1.096.381	-118.979	-10,9
- Importaciones	519.599	568.203	-48.604	-8,6
- Operaciones interiores	457.803	528.178	-70.375	-13,3
- Régimen general y simplificado	3.690	9.015	-5.325	-59,1
- Grandes Empresas	433.737	479.869	-46.132	-9,6
- Exportadores	19.802	32.351	-12.549	-38,8
- Resto de operaciones	574	6.943	-6.369	-91,7
- Participación de las CC. AA. en I.V.A.			0	---
Impuestos Especiales	214.539	203.690	10.849	5,3
- Alcohol y bebidas derivadas	601	587	14	2,4
- Cerveza	7	2	5	250,0
- Productos intermedios	0	0	0	---
- Hidrocarburos	19	64	-45	-70,3
- Labores del Tabaco	1	2	-1	-50,0
- Determinados medios de transporte	832	838	-6	-0,7
- Electricidad	213.079	202.197	10.882	5,4
- Participación de las CC. AA. en II.EE.			0	---
Impuesto s/ Primas de Seguros	24.614	20.068	4.546	22,7
Tráfico exterior	31.256	34.817	-3.561	-10,2
- Tarifa Exterior Común	30.663	34.253	-3.590	-10,5
- Exacciones Agrícolas	593	564	29	5,1
Cotización y Exacción de Azúcar e Isoglucosa	0	0	0	---
Resto Capítulo II	2.522	-225	2.747	---
TOTAL CAPITULO II	1.250.333	1.354.731	-104.398	-7,7
CAPITULO III - TASAS Y OTROS INGRESOS				
Tasas de Juego	827	1.585	-758	-47,8
Otras Tasas	92	29	63	217,2
Recargo de Apremio y Otros	617	1.221	-604	-49,5
Intereses de Demora	647	1.671	-1.024	-61,3
Sanciones Tributarias	274	210	64	30,5
TOTAL CAPITULO III	2.457	4.716	-2.259	-47,9
TOTAL GENERAL	2.764.412	2.373.649	390.763	16,5



ZAMORA
RECAUDACION TRIBUTARIA APLICADA
(En miles de euros)

DESIGNACION DE LOS INGRESOS	RECAUDACION		VARIACION	
	2002	2001	ABSOLUTA	PORCENTUAL
CAPITULO I - IMPUESTOS DIRECTOS				
Impuesto s/ la Renta de las Personas Físicas	58.076	51.910	6.166	11,9
- Retenciones rendimientos de trabajo y activ. profesionales	54.259	49.118	5.141	10,5
- Retenciones de arrendamientos	2.098	1.988	110	5,5
- Retenciones sobre Fondos de Inversión	0	3	-3	-100,0
- Retenciones rendimientos de capital de Personas Físicas	1.800	1.765	35	2,0
- Pagos fraccionados de activ. empres. prof. y artísticas	12.619	12.168	451	3,7
- Cuota dif. neta de I.R.P.F.	-12.700	-13.132	432	3,3
- Participación de las CC. AA. en I.R.P.F.	0	0	0	---
- Asignación tributaria a la Iglesia Católica	0	0	0	---
Impuesto sobre Sociedades	21.649	17.913	3.736	20,9
- Retenciones de arrendamientos	871	827	44	5,3
- Retenciones sobre Fondos de Inversión	0	1	-1	-100,0
- Retenciones rendimientos de capital de Sociedades	767	752	15	2,0
- Pagos fraccionados	8.949	7.021	1.928	27,5
- Cuota diferencial neta de Sociedades	11.062	9.312	1.750	18,8
Impuesto sobre la Renta de no Residentes	419	56	363	648,2
- Retenciones y Pagos a cuenta	99	70	29	41,4
- Cuota diferencial	320	-14	334	---
- Gravamen sobre inmuebles	0	0	0	---
Impuesto sobre el Patrimonio	1	1	0	0,0
Resto Capítulo I	19	0	19	---
TOTAL CAPITULO I	80.164	69.880	10.284	14,7
CAPITULO II - IMPUESTOS INDIRECTOS				
Impuesto sobre el Valor Añadido	32.932	28.228	4.704	16,7
- Importaciones	502	335	167	49,9
- Operaciones interiores	32.430	27.893	4.537	16,3
- Régimen general y simplificado	35.628	31.653	3.975	12,6
- Grandes Empresas	5.350	3.146	2.204	70,1
- Exportadores	-8.470	-5.644	-2.826	-50,1
- Resto de operaciones	-78	-1.262	1.184	93,8
- Participación de las CC. AA. en I.V.A.			0	---
Impuestos Especiales	2.163	5.527	-3.364	-60,9
- Alcohol y bebidas derivadas	2.110	1.463	647	44,2
- Cerveza	1	0	1	---
- Productos intermedios	0	1	-1	-100,0
- Hidrocarburos	40	150	-110	-73,3
- Labores del Tabaco	0	0	0	---
- Determinados medios de transporte	1	3.902	-3.901	-100,0
- Electricidad	11	11	0	0,0
- Participación de las CC. AA. en II.EE.			0	---
Impuesto s/ Primas de Seguros	0	0	0	---
Tráfico exterior	0	0	0	---
- Tarifa Exterior Común	0	0	0	---
- Exacciones Agrícolas	0	0	0	---
Cotización y Exacción de Azúcar e Isoglucosa	0	0	0	---
Resto Capítulo II	-115	0	-115	---
TOTAL CAPITULO II	34.980	33.755	1.225	3,6
CAPITULO III - TASAS Y OTROS INGRESOS				
Tasas de Juego	0	0	0	---
Otras Tasas	7	18	-11	-61,1
Recargo de Apremio y Otros	568	551	17	3,1
Intereses de Demora	132	248	-116	-46,8
Sanciones Tributarias	609	430	179	41,6
TOTAL CAPITULO III	1.316	1.247	69	5,5
TOTAL GENERAL	116.460	104.882	11.578	11,0



ZARAGOZA
RECAUDACION TRIBUTARIA APLICADA
(En miles de euros)

DESIGNACION DE LOS INGRESOS	RECAUDACION		VARIACION	
	2002	2001	ABSOLUTA	PORCENTUAL
CAPITULO I - IMPUESTOS DIRECTOS				
Impuesto s/ la Renta de las Personas Físicas	1.014.594	932.779	81.815	8,8
- Retenciones rendimientos de trabajo y activ. profesionales	937.576	861.230	76.346	8,9
- Retenciones de arrendamientos	25.541	23.968	1.573	6,6
- Retenciones sobre Fondos de Inversión	6.296	7.130	-834	-11,7
- Retenciones rendimientos de capital de Personas Físicas	68.771	68.246	525	0,8
- Pagos fraccionados de activ. empres. prof. y artísticas	67.204	65.565	1.639	2,5
- Cuota dif. neta de I.R.P.F.	-90.794	-93.360	2.566	2,7
- Participación de las CC. AA. en I.R.P.F.	0	0	0	---
- Asignación tributaria a la Iglesia Católica	0	0	0	---
Impuesto sobre Sociedades	521.656	384.534	137.122	35,7
- Retenciones de arrendamientos	10.706	10.039	667	6,6
- Retenciones sobre Fondos de Inversión	2.679	3.035	-356	-11,7
- Retenciones rendimientos de capital de Sociedades	29.208	28.302	906	3,2
- Pagos fraccionados	236.017	211.104	24.913	11,8
- Cuota diferencial neta de Sociedades	243.046	132.054	110.992	84,1
Impuesto sobre la Renta de no Residentes	22.457	19.252	3.205	16,6
- Retenciones y Pagos a cuenta	21.231	15.085	6.146	40,7
- Cuota diferencial	1.226	4.165	-2.939	-70,6
- Gravamen sobre inmuebles	0	2	-2	-100,0
Impuesto sobre el Patrimonio	34	69	-35	-50,7
Resto Capítulo I	0	5	-5	-100,0
TOTAL CAPITULO I	1.558.741	1.336.639	222.102	16,6
CAPITULO II - IMPUESTOS INDIRECTOS				
Impuesto sobre el Valor Añadido	741.897	701.523	40.374	5,8
- Importaciones	51.881	64.227	-12.346	-19,2
- Operaciones interiores	690.016	637.296	52.720	8,3
- Régimen general y simplificado	411.031	392.738	18.293	4,7
- Grandes Empresas	264.952	244.488	20.464	8,4
- Exportadores	13.082	5.320	7.762	145,9
- Resto de operaciones	951	-5.250	6.201	118,1
- Participación de las CC. AA. en I.V.A.			0	---
Impuestos Especiales	8.980	40.943	-31.963	-78,1
- Alcohol y bebidas derivadas	-857	-547	-310	-56,7
- Cerveza	3.351	3.188	163	5,1
- Productos intermedios	91	99	-8	-8,1
- Hidrocarburos	-259	-295	36	12,2
- Labores del Tabaco	0	0	0	---
- Determinados medios de transporte	-1	21.750	-21.751	-100,0
- Electricidad	6.655	16.748	-10.093	-60,3
- Participación de las CC. AA. en II.EE.			0	---
Impuesto s/ Primas de Seguros	5.170	5.180	-10	-0,2
Tráfico exterior	12.499	14.249	-1.750	-12,3
- Tarifa Exterior Común	12.499	14.249	-1.750	-12,3
- Exacciones Agrícolas	0	0	0	---
Cotización y Exacción de Azúcar e Isoglucosa	0	0	0	---
Resto Capítulo II	-30	428	-458	-107,0
TOTAL CAPITULO II	768.516	762.323	6.193	0,8
CAPITULO III - TASAS Y OTROS INGRESOS				
Tasas de Juego	98	56	42	75,0
Otras Tasas	57	59	-2	-3,4
Recargo de Apremio y Otros	4.035	4.092	-57	-1,4
Intereses de Demora	4.846	12.467	-7.621	-61,1
Sanciones Tributarias	2.587	2.256	331	14,7
TOTAL CAPITULO III	11.623	18.930	-7.307	-38,6
TOTAL GENERAL	2.338.880	2.117.892	220.988	10,4



CARTAGENA
RECAUDACION TRIBUTARIA APLICADA
(En miles de euros)

DESIGNACION DE LOS INGRESOS	RECAUDACION		VARIACION	
	2002	2001	ABSOLUTA	PORCENTUAL
CAPITULO I - IMPUESTOS DIRECTOS				
Impuesto s/ la Renta de las Personas Físicas	77.474	75.977	1.497	2,0
- Retenciones rendimientos de trabajo y activ. profesionales	80.540	77.402	3.138	4,1
- Retenciones de arrendamientos	2.531	2.227	304	13,7
- Retenciones sobre Fondos de Inversión	0	0	0	---
- Retenciones rendimientos de capital de Personas Físicas	1.410	2.369	-959	-40,5
- Pagos fraccionados de activ. empres. prof. y artísticas	13.171	12.288	883	7,2
- Cuota dif. neta de I.R.P.F.	-20.178	-18.309	-1.869	-10,2
- Participación de las CC. AA. en I.R.P.F.	0	0	0	---
- Asignación tributaria a la Iglesia Católica	0	0	0	---
Impuesto sobre Sociedades	64.310	60.447	3.863	6,4
- Retenciones de arrendamientos	1.070	939	131	14,0
- Retenciones sobre Fondos de Inversión	0	0	0	---
- Retenciones rendimientos de capital de Sociedades	601	999	-398	-39,8
- Pagos fraccionados	26.463	24.365	2.098	8,6
- Cuota diferencial neta de Sociedades	36.176	34.144	2.032	6,0
Impuesto sobre la Renta de no Residentes	3.042	2.512	530	21,1
- Retenciones y Pagos a cuenta	2.594	2.376	218	9,2
- Cuota diferencial	426	114	312	273,7
- Gravamen sobre inmuebles	22	22	0	0,0
Impuesto sobre el Patrimonio	176	163	13	8,0
Resto Capítulo I	152	2	150	---
TOTAL CAPITULO I	145.154	139.101	6.053	4,4
CAPITULO II - IMPUESTOS INDIRECTOS				
Impuesto sobre el Valor Añadido	113.068	101.499	11.569	11,4
- Importaciones	111.646	79.865	31.781	39,8
- Operaciones interiores	1.422	21.634	-20.212	-93,4
- Régimen general y simplificado	51.917	50.148	1.769	3,5
- Grandes Empresas	18.193	17.667	526	3,0
- Exportadores	-36.289	-36.340	51	0,1
- Resto de operaciones	-32.399	-9.841	-22.558	-229,2
- Participación de las CC. AA. en I.V.A.			0	---
Impuestos Especiales	18.707	27.443	-8.736	-31,8
- Alcohol y bebidas derivadas	7.241	9.571	-2.330	-24,3
- Cerveza	6	18	-12	-66,7
- Productos intermedios	2	11	-9	-81,8
- Hidrocarburos	10.995	10.815	180	1,7
- Labores del Tabaco	0	0	0	---
- Determinados medios de transporte	1	6.992	-6.991	-100,0
- Electricidad	462	36	426	---
- Participación de las CC. AA. en II.EE.			0	---
Impuesto s/ Primas de Seguros	0	0	0	---
Tráfico exterior	5.811	6.596	-785	-11,9
- Tarifa Exterior Común	3.245	3.664	-419	-11,4
- Exacciones Agrícolas	2.566	2.932	-366	-12,5
Cotización y Exacción de Azúcar e Isoglucosa	0	0	0	---
Resto Capítulo II	0	0	0	---
TOTAL CAPITULO II	137.586	135.538	2.048	1,5
CAPITULO III - TASAS Y OTROS INGRESOS				
Tasas de Juego	0	0	0	---
Otras Tasas	9	13	-4	-30,8
Recargo de Apremio y Otros	748	711	37	5,2
Intereses de Demora	311	472	-161	-34,1
Sanciones Tributarias	588	498	90	18,1
TOTAL CAPITULO III	1.656	1.694	-38	-2,2
TOTAL GENERAL	284.396	276.333	8.063	2,9



GIJON
RECAUDACION TRIBUTARIA APLICADA
(En miles de euros)

DESIGNACION DE LOS INGRESOS	RECAUDACION		VARIACION	
	2002	2001	ABSOLUTA	PORCENTUAL
CAPITULO I - IMPUESTOS DIRECTOS				
Impuesto s/ la Renta de las Personas Físicas	141.250	131.668	9.582	7,3
- Retenciones rendimientos de trabajo y activ. profesionales	142.876	135.256	7.620	5,6
- Retenciones de arrendamientos	6.221	5.853	368	6,3
- Retenciones sobre Fondos de Inversión	20	16	4	25,0
- Retenciones rendimientos de capital de Personas Físicas	3.081	3.150	-69	-2,2
- Pagos fraccionados de activ. empres. prof. y artísticas	18.591	18.468	123	0,7
- Cuota dif. neta de I.R.P.F.	-29.539	-31.075	1.536	4,9
- Participación de las CC. AA. en I.R.P.F.	0	0	0	---
- Asignación tributaria a la Iglesia Católica	0	0	0	---
Impuesto sobre Sociedades	78.891	68.754	10.137	14,7
- Retenciones de arrendamientos	2.603	2.446	157	6,4
- Retenciones sobre Fondos de Inversión	8	7	1	14,3
- Retenciones rendimientos de capital de Sociedades	1.276	1.270	6	0,5
- Pagos fraccionados	34.567	34.496	71	0,2
- Cuota diferencial neta de Sociedades	40.437	30.535	9.902	32,4
Impuesto sobre la Renta de no Residentes	1.487	1.007	480	47,7
- Retenciones y Pagos a cuenta	1.084	780	304	39,0
- Cuota diferencial	397	222	175	78,8
- Gravamen sobre inmuebles	6	5	1	20,0
Impuesto sobre el Patrimonio	319	312	7	2,2
Resto Capítulo I	0	36	-36	-100,0
TOTAL CAPITULO I	221.947	201.777	20.170	10,0
CAPITULO II - IMPUESTOS INDIRECTOS				
Impuesto sobre el Valor Añadido	261.525	267.292	-5.767	-2,2
- Importaciones	121.834	141.555	-19.721	-13,9
- Operaciones interiores	139.691	125.737	13.954	11,1
- Régimen general y simplificado	117.760	110.457	7.303	6,6
- Grandes Empresas	36.744	36.925	-181	-0,5
- Exportadores	-13.776	-17.251	3.475	20,1
- Resto de operaciones	-1.037	-4.394	3.357	76,4
- Participación de las CC. AA. en I.V.A.			0	---
Impuestos Especiales	74.523	69.523	5.000	7,2
- Alcohol y bebidas derivadas	161	336	-175	-52,1
- Cerveza	0	0	0	---
- Productos intermedios	0	0	0	---
- Hidrocarburos	74.062	62.721	11.341	18,1
- Labores del Tabaco	0	0	0	---
- Determinados medios de transporte	1	6.466	-6.465	-100,0
- Electricidad	299	0	299	---
- Participación de las CC. AA. en II.EE.			0	---
Impuesto s/ Primas de Seguros	0	0	0	---
Tráfico exterior	1.590	2.129	-539	-25,3
- Tarifa Exterior Común	1.590	2.129	-539	-25,3
- Exacciones Agrícolas	0	0	0	---
Cotización y Exacción de Azúcar e Isoglucosa	0	0	0	---
Resto Capítulo II	-1.043	310	-1.353	-436,5
TOTAL CAPITULO II	336.595	339.254	-2.659	-0,8
CAPITULO III - TASAS Y OTROS INGRESOS				
Tasas de Juego	0	0	0	---
Otras Tasas	13	8	5	62,5
Recargo de Apremio y Otros	1.261	1.406	-145	-10,3
Intereses de Demora	1.606	1.146	460	40,1
Sanciones Tributarias	681	685	-4	-0,6
TOTAL CAPITULO III	3.561	3.245	316	9,7
TOTAL GENERAL	562.103	544.276	17.827	3,3



JEREZ DE LA FRONTERA
RECAUDACION TRIBUTARIA APLICADA
(En miles de euros)

DESIGNACION DE LOS INGRESOS	RECAUDACION		VARIACION	
	2002	2001	ABSOLUTA	PORCENTUAL
CAPITULO I - IMPUESTOS DIRECTOS				
Impuesto s/ la Renta de las Personas Físicas	48.461	47.649	812	1,7
- Retenciones rendimientos de trabajo y activ. profesionales	54.315	52.110	2.205	4,2
- Retenciones de arrendamientos	2.194	2.000	194	9,7
- Retenciones sobre Fondos de Inversión	21	4	17	425,0
- Retenciones rendimientos de capital de Personas Físicas	1.094	1.979	-885	-44,7
- Pagos fraccionados de activ. empres. prof. y artísticas	11.089	10.421	668	6,4
- Cuota dif. neta de I.R.P.F.	-20.252	-18.865	-1.387	-7,4
- Participación de las CC. AA. en I.R.P.F.	0	0	0	---
- Asignación tributaria a la Iglesia Católica	0	0	0	---
Impuesto sobre Sociedades	24.365	20.905	3.460	16,6
- Retenciones de arrendamientos	915	833	82	9,8
- Retenciones sobre Fondos de Inversión	9	1	8	800,0
- Retenciones rendimientos de capital de Sociedades	456	804	-348	-43,3
- Pagos fraccionados	12.088	13.027	-939	-7,2
- Cuota diferencial neta de Sociedades	10.897	6.240	4.657	74,6
Impuesto sobre la Renta de no Residentes	437	338	99	29,3
- Retenciones y Pagos a cuenta	446	330	116	35,2
- Cuota diferencial	-9	8	-17	-212,5
- Gravamen sobre inmuebles	0	0	0	---
Impuesto sobre el Patrimonio	7	4	3	75,0
Resto Capítulo I	-19	85	-104	-122,4
TOTAL CAPITULO I	73.251	68.981	4.270	6,2
CAPITULO II - IMPUESTOS INDIRECTOS				
Impuesto sobre el Valor Añadido	70.772	88.368	-17.596	-19,9
- Importaciones	12.452	33.759	-21.307	-63,1
- Operaciones interiores	58.320	54.609	3.711	6,8
- Régimen general y simplificado	54.737	45.484	9.253	20,3
- Grandes Empresas	10.537	9.952	585	5,9
- Exportadores	-6.184	-587	-5.597	-953,5
- Resto de operaciones	-770	-240	-530	-220,8
- Participación de las CC. AA. en I.V.A.			0	---
Impuestos Especiales	46.755	67.220	-20.465	-30,4
- Alcohol y bebidas derivadas	41.303	54.051	-12.748	-23,6
- Cerveza	0	0	0	---
- Productos intermedios	842	1.410	-568	-40,3
- Hidrocarburos	4.515	6.031	-1.516	-25,1
- Labores del Tabaco	1	1	0	0,0
- Determinados medios de transporte	-1	5.587	-5.588	-100,0
- Electricidad	95	140	-45	-32,1
- Participación de las CC. AA. en II.EE.			0	---
Impuesto s/ Primas de Seguros	0	0	0	---
Tráfico exterior	3	3	0	0,0
- Tarifa Exterior Común	3	3	0	0,0
- Exacciones Agrícolas	0	0	0	---
Cotización y Exacción de Azúcar e Isoglucosa	0	0	0	---
Resto Capítulo II	-26	-252	226	89,7
TOTAL CAPITULO II	117.504	155.339	-37.835	-24,4
CAPITULO III - TASAS Y OTROS INGRESOS				
Tasas de Juego	9	14	-5	-35,7
Otras Tasas	3	3	0	0,0
Recargo de Apremio y Otros	1.294	1.323	-29	-2,2
Intereses de Demora	934	1.193	-259	-21,7
Sanciones Tributarias	703	579	124	21,4
TOTAL CAPITULO III	2.943	3.112	-169	-5,4
TOTAL GENERAL	193.698	227.432	-33.734	-14,8



VIGO
RECAUDACION TRIBUTARIA APLICADA
(En miles de euros)

DESIGNACION DE LOS INGRESOS	RECAUDACION		VARIACION	
	2002	2001	ABSOLUTA	PORCENTUAL
CAPITULO I - IMPUESTOS DIRECTOS				
Impuesto s/ la Renta de las Personas Físicas	327.469	303.614	23.855	7,9
- Retenciones rendimientos de trabajo y activ. profesionales	309.174	285.736	23.438	8,2
- Retenciones de arrendamientos	8.837	8.410	427	5,1
- Retenciones sobre Fondos de Inversión	0	0	0	---
- Retenciones rendimientos de capital de Personas Físicas	18.229	18.765	-536	-2,9
- Pagos fraccionados de activ. empres. prof. y artísticas	18.453	18.466	-13	-0,1
- Cuota dif. neta de I.R.P.F.	-27.224	-27.763	539	1,9
- Participación de las CC. AA. en I.R.P.F.	0	0	0	---
- Asignación tributaria a la Iglesia Católica	0	0	0	---
Impuesto sobre Sociedades	112.695	134.791	-22.096	-16,4
- Retenciones de arrendamientos	3.642	3.490	152	4,4
- Retenciones sobre Fondos de Inversión	0	0	0	---
- Retenciones rendimientos de capital de Sociedades	7.740	7.931	-191	-2,4
- Pagos fraccionados	59.405	74.753	-15.348	-20,5
- Cuota diferencial neta de Sociedades	41.908	48.617	-6.709	-13,8
Impuesto sobre la Renta de no Residentes	8.238	6.882	1.356	19,7
- Retenciones y Pagos a cuenta	6.507	6.290	217	3,4
- Cuota diferencial	1.725	582	1.143	196,4
- Gravamen sobre inmuebles	6	10	-4	-40,0
Impuesto sobre el Patrimonio	427	342	85	24,9
Resto Capítulo I	-22	11	-33	-300,0
TOTAL CAPITULO I	448.807	445.640	3.167	0,7
CAPITULO II - IMPUESTOS INDIRECTOS				
Impuesto sobre el Valor Añadido	346.971	384.523	-37.552	-9,8
- Importaciones	100.779	102.600	-1.821	-1,8
- Operaciones interiores	246.192	281.923	-35.731	-12,7
- Régimen general y simplificado	144.117	122.339	21.778	17,8
- Grandes Empresas	32.196	35.851	-3.655	-10,2
- Exportadores	71.688	124.268	-52.580	-42,3
- Resto de operaciones	-1.809	-535	-1.274	-238,1
- Participación de las CC. AA. en I.V.A.			0	---
Impuestos Especiales	493	11.352	-10.859	-95,7
- Alcohol y bebidas derivadas	247	80	167	208,8
- Cerveza	54	61	-7	-11,5
- Productos intermedios	10	16	-6	-37,5
- Hidrocarburos	-2	6	-8	-133,3
- Labores del Tabaco	0	0	0	---
- Determinados medios de transporte	-1	11.060	-11.061	-100,0
- Electricidad	185	129	56	43,4
- Participación de las CC. AA. en II.EE.			0	---
Impuesto s/ Primas de Seguros	598	545	53	9,7
Tráfico exterior	29.339	34.135	-4.796	-14,1
- Tarifa Exterior Común	29.283	34.120	-4.837	-14,2
- Exacciones Agrícolas	56	15	41	273,3
Cotización y Exacción de Azúcar e Isoglucosa	0	0	0	---
Resto Capítulo II	44	-316	360	113,9
TOTAL CAPITULO II	377.445	430.239	-52.794	-12,3
CAPITULO III - TASAS Y OTROS INGRESOS				
Tasas de Juego	2	1	1	100,0
Otras Tasas	20	33	-13	-39,4
Recargo de Apremio y Otros	2.010	2.108	-98	-4,6
Intereses de Demora	858	800	58	7,3
Sanciones Tributarias	712	896	-184	-20,5
TOTAL CAPITULO III	3.602	3.838	-236	-6,1
TOTAL GENERAL	829.854	879.717	-49.863	-5,7



CEUTA
RECAUDACION TRIBUTARIA APLICADA
(En miles de euros)

DESIGNACION DE LOS INGRESOS	RECAUDACION		VARIACION	
	2002	2001	ABSOLUTA	PORCENTUAL
CAPITULO I - IMPUESTOS DIRECTOS				
Impuesto s/ la Renta de las Personas Físicas	27.579	24.478	3.101	12,7
- Retenciones rendimientos de trabajo y activ. profesionales	29.962	27.019	2.943	10,9
- Retenciones de arrendamientos	587	588	-1	-0,2
- Retenciones sobre Fondos de Inversión	2	6	-4	-66,7
- Retenciones rendimientos de capital de Personas Físicas	1.025	1.031	-6	-0,6
- Pagos fraccionados de activ. empres. prof. y artísticas	2.553	2.326	227	9,8
- Cuota dif. neta de I.R.P.F.	-6.550	-6.492	-58	-0,9
- Participación de las CC. AA. en I.R.P.F.	0	0	0	---
- Asignación tributaria a la Iglesia Católica	0	0	0	---
Impuesto sobre Sociedades	10.041	11.789	-1.748	-14,8
- Retenciones de arrendamientos	244	241	3	1,2
- Retenciones sobre Fondos de Inversión	1	2	-1	-50,0
- Retenciones rendimientos de capital de Sociedades	427	439	-12	-2,7
- Pagos fraccionados	5.441	5.501	-60	-1,1
- Cuota diferencial neta de Sociedades	3.928	5.606	-1.678	-29,9
Impuesto sobre la Renta de no Residentes	650	227	423	186,3
- Retenciones y Pagos a cuenta	414	189	225	119,0
- Cuota diferencial	236	38	198	521,1
- Gravamen sobre inmuebles	0	0	0	---
Impuesto sobre el Patrimonio	1.586	1.595	-9	-0,6
Resto Capítulo I	1.994	666	1.328	199,4
TOTAL CAPITULO I	41.850	38.755	3.095	8,0
CAPITULO II - IMPUESTOS INDIRECTOS				
Impuesto sobre el Valor Añadido	6.017	3.644	2.373	65,1
- Importaciones	787	0	787	---
- Operaciones interiores	5.230	3.644	1.586	43,5
- Régimen general y simplificado	1.509	1.620	-111	-6,9
- Grandes Empresas	4.321	1.952	2.369	121,4
- Exportadores	-593	58	-651	---
- Resto de operaciones	-7	14	-21	-150,0
- Participación de las CC. AA. en I.V.A.			0	---
Impuestos Especiales	472	1.051	-579	-55,1
- Alcohol y bebidas derivadas	0	0	0	---
- Cerveza	0	0	0	---
- Productos intermedios	0	0	0	---
- Hidrocarburos	0	0	0	---
- Labores del Tabaco	0	0	0	---
- Determinados medios de transporte	239	410	-171	-41,7
- Electricidad	233	641	-408	-63,7
- Participación de las CC. AA. en II.EE.			0	---
Impuesto s/ Primas de Seguros	0	0	0	---
Tráfico exterior	0	5	-5	-100,0
- Tarifa Exterior Común	0	5	-5	-100,0
- Exacciones Agrícolas	0	0	0	---
Cotización y Exacción de Azúcar e Isoglucosa	0	0	0	---
Resto Capítulo II	4.820	4.387	433	9,9
TOTAL CAPITULO II	11.309	9.087	2.222	24,5
CAPITULO III - TASAS Y OTROS INGRESOS				
Tasas de Juego	4.947	5.102	-155	-3,0
Otras Tasas	0	0	0	---
Recargo de Apremio y Otros	819	314	505	160,8
Intereses de Demora	145	65	80	123,1
Sanciones Tributarias	151	122	29	23,8
TOTAL CAPITULO III	6.062	5.603	459	8,2
TOTAL GENERAL	59.221	53.445	5.776	10,8



MELILLA
RECAUDACION TRIBUTARIA APLICADA
(En miles de euros)

DESIGNACION DE LOS INGRESOS	RECAUDACION		VARIACION	
	2002	2001	ABSOLUTA	PORCENTUAL
CAPITULO I - IMPUESTOS DIRECTOS				
Impuesto s/ la Renta de las Personas Físicas	19.983	17.866	2.117	11,8
- Retenciones rendimientos de trabajo y activ. profesionales	21.778	20.784	994	4,8
- Retenciones de arrendamientos	375	343	32	9,3
- Retenciones sobre Fondos de Inversión	0	0	0	---
- Retenciones rendimientos de capital de Personas Físicas	631	674	-43	-6,4
- Pagos fraccionados de activ. empres. prof. y artísticas	3.037	2.907	130	4,5
- Cuota dif. neta de I.R.P.F.	-5.838	-6.842	1.004	14,7
- Participación de las CC. AA. en I.R.P.F.	0	0	0	---
- Asignación tributaria a la Iglesia Católica	0	0	0	---
Impuesto sobre Sociedades	8.173	7.832	341	4,4
- Retenciones de arrendamientos	154	144	10	6,9
- Retenciones sobre Fondos de Inversión	0	0	0	---
- Retenciones rendimientos de capital de Sociedades	268	287	-19	-6,6
- Pagos fraccionados	3.735	3.817	-82	-2,1
- Cuota diferencial neta de Sociedades	4.016	3.584	432	12,1
Impuesto sobre la Renta de no Residentes	1.686	1.507	179	11,9
- Retenciones y Pagos a cuenta	1.697	1.472	225	15,3
- Cuota diferencial	-11	35	-46	-131,4
- Gravamen sobre inmuebles	0	0	0	---
Impuesto sobre el Patrimonio	1.284	1.172	112	9,6
Resto Capítulo I	672	1.444	-772	-53,5
TOTAL CAPITULO I	31.798	29.821	1.977	6,6
CAPITULO II - IMPUESTOS INDIRECTOS				
Impuesto sobre el Valor Añadido	-158	588	-746	-126,9
- Importaciones	0	0	0	---
- Operaciones interiores	-158	588	-746	-126,9
- Régimen general y simplificado	1.112	977	135	13,8
- Grandes Empresas	0	2	-2	-100,0
- Exportadores	-1.225	-407	-818	-201,0
- Resto de operaciones	-45	16	-61	-381,3
- Participación de las CC. AA. en I.V.A.			0	---
Impuestos Especiales	470	980	-510	-52,0
- Alcohol y bebidas derivadas	0	0	0	---
- Cerveza	0	0	0	---
- Productos intermedios	0	0	0	---
- Hidrocarburos	0	0	0	---
- Labores del Tabaco	0	0	0	---
- Determinados medios de transporte	113	97	16	16,5
- Electricidad	357	883	-526	-59,6
- Participación de las CC. AA. en II.EE.			0	---
Impuesto s/ Primas de Seguros	0	0	0	---
Tráfico exterior	0	2	-2	-100,0
- Tarifa Exterior Común	0	2	-2	-100,0
- Exacciones Agrícolas	0	0	0	---
Cotización y Exacción de Azúcar e Isoglucosa	0	0	0	---
Resto Capítulo II	4.348	3.804	544	14,3
TOTAL CAPITULO II	4.660	5.374	-714	-13,3
CAPITULO III - TASAS Y OTROS INGRESOS				
Tasas de Juego	1.290	1.735	-445	-25,6
Otras Tasas	1	0	1	---
Recargo de Apremio y Otros	221	200	21	10,5
Intereses de Demora	29	36	-7	-19,4
Sanciones Tributarias	194	113	81	71,7
TOTAL CAPITULO III	1.735	2.084	-349	-16,7
TOTAL GENERAL	38.193	37.279	914	2,5



SERVICIOS CENTRALES
RECAUDACION TRIBUTARIA APLICADA
(En miles de euros)

DESIGNACION DE LOS INGRESOS	RECAUDACIÓN		VARIACION	
	2002	2001	ABSOLUTA	PORCENTUAL
CAPITULO I - IMPUESTOS DIRECTOS				
Impuesto s/ la Renta de las Personas Físicas	-10.860.494	-3.733.977	-7.126.517	-190,9
- Retenciones rendimientos de trabajo y activ. profesionales	1.297.060	1.213.937	83.123	6,8
- Retenciones de arrendamientos	423	392	31	7,9
- Retenciones sobre Fondos de Inversión	0	0	0	---
- Retenciones rendimientos de capital de Personas Físicas	41.830	426.283	-384.453	-90,2
- Pagos fraccionados de activ. empres. prof. y artísticas	0	0	0	---
- Cuota dif. neta de I.R.P.F.	0	0	0	---
- Participación de las CC. AA. en I.R.P.F	-12.066.715	-5.244.106	-6.822.609	-130,1
- Asignación tributaria a la Iglesia Católica	-133.092	-130.483	-2.609	-2,0
Impuesto sobre Sociedades	480.432	164.387	316.045	192,3
- Retenciones de arrendamientos	1.232	1.117	115	10,3
- Retenciones sobre Fondos de Inversión	0	0	0	---
- Retenciones rendimientos de capital de Sociedades	479.200	163.270	315.930	193,5
- Pagos fraccionados	0	0	0	---
- Cuota diferencial neta de Sociedades	0	0	0	---
Impuesto sobre la Renta de no Residentes	251	360	-109	-30,3
- Retenciones y Pagos a cuenta	251	360	-109	-30,3
- Cuota diferencial	0	0	0	---
- Gravamen sobre inmuebles	0	0	0	---
Impuesto sobre el Patrimonio	0	0	0	---
Resto Capítulo I	0	0	0	---
TOTAL CAPITULO I	-10.379.811	-3.569.230	-6.810.581	-190,8
CAPITULO II - IMPUESTOS INDIRECTOS				
Impuesto sobre el Valor Añadido	-11.184.146	35	-11.184.181	---
- Importaciones	0	0	0	---
- Operaciones interiores	-11.184.146	35	-11.184.181	---
- Régimen general y simplificado	218	35	183	522,9
- Grandes Empresas	0	0	0	---
- Exportadores	0	0	0	---
- Resto de operaciones	0	0	0	---
- Participación de las CC. AA. en I.V.A.	-11.184.364	0	-11.184.364	---
Impuestos Especiales	-5.767.457	0	-5.767.457	---
- Alcohol y bebidas derivadas	0	0	0	---
- Cerveza	0	0	0	---
- Productos intermedios	0	0	0	---
- Hidrocarburos	0	0	0	---
- Labores del Tabaco	0	0	0	---
- Determinados medios de transporte	0	0	0	---
- Electricidad	0	0	0	---
- Participación de las CC. AA. en II.EE.	-5.767.457	0	-5.767.457	---
Impuesto s/ Primas de Seguros	0	0	0	---
Tráfico exterior	0	0	0	---
- Tarifa Exterior Común	0	0	0	---
- Exacciones Agrícolas	0	0	0	---
Cotización y Exacción de Azúcar e Isoglucosa	0	0	0	---
Resto Capítulo II	424	319	105	32,9
TOTAL CAPITULO II	-16.951.179	354	-16.951.533	---
CAPITULO III - TASAS Y OTROS INGRESOS				
Tasas de Juego	0	0	0	---
Otras Tasas	539.142	772.705	-233.563	-30,2
Recargo de Apremio y Otros	0	0	0	---
Intereses de Demora	0	0	0	---
Sanciones Tributarias	0	0	0	---
TOTAL CAPITULO III	539.142	772.705	-233.563	-30,2
TOTAL GENERAL	-26.791.848	-2.796.171	-23.995.677	-858,2

A.6. DISTRIBUCIÓN PORCENTUAL POR DELEGACIONES DE LA A.E.A.T.



**A.6.1. DISTRIBUCION PORCENTUAL DE LA RECAUDACION TRIBUTARIA DE LAS DELEGACIONES
DE LA A.E.A.T. PARA DETERMINADOS CONCEPTOS DE LA IMPOSICION DIRECTA. AÑO 2002**

Clave	DELEGACIONES	I.R.P.F.	SOCIEDADES	I.R.N.R.	PATRIMONIO	TOTAL CAPITULO I
1	ALAVA	0,1	0,0	0,0	0,0	0,1
2	ALBACETE	0,3	0,3	0,0	0,0	0,3
3	ALICANTE	1,9	2,8	4,0	15,7	2,2
4	ALMERIA	0,5	0,5	0,3	0,4	0,5
5	AVILA	0,1	0,1	0,0	0,0	0,1
6	BADAJOS	0,7	0,3	0,1	0,2	0,5
7	BALEARES	2,3	1,9	3,1	16,3	2,2
8	BARCELONA	20,5	20,1	17,1	3,4	20,3
9	BURGOS	0,6	0,7	0,1	0,1	0,6
10	CACERES	0,3	0,2	0,1	0,0	0,3
11	CADIZ	0,6	0,5	0,5	0,9	0,5
12	CASTELLON	1,1	1,6	1,1	0,6	1,2
13	CIUDAD REAL	0,3	0,3	0,0	0,0	0,3
14	CORDOBA	0,6	0,6	0,1	0,1	0,6
15	LA CORUÑA	2,6	2,3	1,2	0,3	2,5
16	CUENCA	0,2	0,1	0,0	0,0	0,2
17	GIRONA	1,1	1,1	1,3	5,2	1,1
18	GRANADA	0,7	0,7	0,3	0,6	0,6
19	GUADALAJARA	0,2	0,2	0,1	0,0	0,2
20	GUIPUZCOA	0,2	0,0	0,0	0,3	0,1
21	HUELVA	0,3	0,2	0,1	0,0	0,3
22	HUESCA	0,3	0,3	0,0	0,0	0,3
23	JAEN	0,4	0,3	0,1	0,0	0,4
24	LEON	0,6	0,4	0,1	0,1	0,5
25	LLEIDA	0,5	0,7	0,3	0,2	0,6
26	LA RIOJA	0,5	0,8	0,2	0,2	0,6
27	LUGO	0,2	0,2	0,0	0,0	0,2
28	MADRID	32,4	36,4	43,1	8,1	33,8
29	MALAGA	1,4	1,8	5,6	15,9	1,6
30	MURCIA	1,4	1,6	0,4	0,4	1,4
31	NAVARRA	0,2	0,5	0,2	2,4	0,3
32	ORENSE	0,2	0,2	0,1	1,0	0,2
33	OVIEDO	1,7	1,5	0,6	0,6	1,6
34	PALENCIA	0,2	0,1	0,0	0,0	0,1
35	LAS PALMAS	1,8	0,7	1,3	4,1	1,5
36	PONTEVEDRA	0,4	0,6	0,2	0,5	0,5
37	SALAMANCA	0,5	0,5	0,1	0,0	0,5
38	STA. CRUZ DE TENERIFE	1,0	0,5	1,4	5,0	0,9
39	CANTABRIA	2,5	1,4	5,4	0,6	2,2
40	SEGOVIA	0,2	0,2	0,0	0,0	0,2
41	SEVILLA	3,9	2,2	0,7	0,2	3,3
42	SORIA	0,1	0,1	0,1	0,0	0,1
43	TARRAGONA	1,0	1,0	0,7	0,9	1,0
44	TERUEL	0,2	0,2	0,1	0,0	0,2
45	TOLEDO	0,8	0,6	0,1	0,0	0,7
46	VALENCIA	5,0	5,0	2,9	1,0	5,0
47	VALLADOLID	1,3	0,7	0,5	0,1	1,1
48	VIZCAYA	2,1	2,7	2,9	0,3	2,3
49	ZAMORA	0,1	0,1	0,0	0,0	0,1
50	ZARAGOZA	2,4	2,5	2,1	0,1	2,4
51	CARTAGENA	0,2	0,3	0,3	0,6	0,2
52	GIJON	0,3	0,4	0,1	1,2	0,3
53	JEREZ DE LA FRONTERA	0,1	0,1	0,0	0,0	0,1
54	VIGO	0,8	0,5	0,8	1,5	0,7
55	CEUTA	0,1	0,0	0,1	5,7	0,1
56	MELILLA	0,0	0,0	0,2	4,7	0,0
	TOTALES	100,0	100,0	100,0	100,0	100,0



A.6.2. DISTRIBUCION PORCENTUAL DE LA RECAUDACION TRIBUTARIA DE LAS DELEGACIONES DE LA A.E.A.T. PARA DETERMINADOS CONCEPTOS DE LA IMPOSICION INDIRECTA. AÑO 2002

Clave	DELEGACIONES	I.V.A.	IMPUESTOS ESPECIALES	PRIMAS DE SEGUROS	TRAFICO EXTERIOR	TOTAL CAPITULO II
1	ALAVA	-2,8	0,5	0,0	1,3	-1,7
2	ALBACETE	0,3	0,0	0,0	0,3	0,2
3	ALICANTE	1,4	0,0	0,5	1,2	1,0
4	ALMERIA	0,0	0,0	0,0	0,0	0,0
5	AVILA	0,1	0,0	0,0	0,0	0,1
6	BADAJOS	0,2	0,0	0,0	0,0	0,2
7	BALEARES	1,0	0,1	5,4	0,1	0,8
8	BARCELONA	22,5	6,0	29,7	40,1	18,1
9	BURGOS	0,5	0,1	0,0	0,1	0,3
10	CACERES	0,2	0,0	0,0	0,0	0,1
11	CADIZ	1,4	0,4	0,0	3,0	1,1
12	CASTELLON	1,5	0,3	0,0	0,3	1,1
13	CIUDAD REAL	0,3	0,8	0,0	0,0	0,4
14	CORDOBA	0,3	0,0	0,0	0,0	0,2
15	LA CORUÑA	1,7	0,2	0,0	3,2	1,3
16	CUENCA	0,1	0,2	0,0	0,0	0,1
17	GIRONA	1,2	0,4	0,0	0,2	0,9
18	GRANADA	0,5	0,0	0,0	0,2	0,3
19	GUADALAJARA	0,3	0,3	0,0	0,0	0,3
20	GUIPUZCOA	0,5	0,0	0,0	0,5	0,4
21	HUELVA	0,6	0,0	0,0	0,2	0,4
22	HUESCA	0,1	0,0	0,0	0,0	0,1
23	JAEN	0,3	0,1	0,0	0,2	0,2
24	LEON	0,4	0,0	0,0	0,0	0,3
25	LLEIDA	0,4	0,0	0,0	0,0	0,3
26	LA RIOJA	0,4	0,1	0,0	0,1	0,3
27	LUGO	0,3	0,0	0,0	0,0	0,2
28	MADRID	44,7	84,2	57,2	9,7	55,9
29	MALAGA	1,4	0,7	0,1	0,5	1,1
30	MURCIA	0,5	0,1	0,0	0,3	0,3
31	NAVARRA	-0,3	0,0	0,0	0,7	-0,2
32	ORENSE	0,2	0,0	0,0	0,0	0,2
33	OVIEDO	0,9	0,2	0,0	0,2	0,7
34	PALENCIA	0,1	0,0	0,0	0,0	0,1
35	LAS PALMAS	0,0	0,2	0,9	1,2	0,1
36	PONTEVEDRA	0,6	0,1	0,0	1,1	0,4
37	SALAMANCA	0,3	0,0	0,0	0,1	0,2
38	STA. CRUZ DE TENERIFE	0,0	0,1	0,2	0,9	0,1
39	CANTABRIA	1,2	0,3	0,0	3,6	1,0
40	SEGOVIA	0,1	0,2	0,0	0,0	0,1
41	SEVILLA	1,5	0,2	0,7	0,4	1,1
42	SORIA	0,1	0,0	0,0	0,0	0,0
43	TARRAGONA	1,2	0,2	0,0	5,7	1,0
44	TERUEL	0,2	0,0	0,0	0,0	0,1
45	TOLEDO	0,5	0,1	0,2	0,0	0,4
46	VALENCIA	5,2	1,4	1,8	15,6	4,2
47	VALLADOLID	1,2	0,0	0,1	0,3	0,8
48	VIZCAYA	2,6	1,3	2,5	3,4	2,3
49	ZAMORA	0,1	0,0	0,0	0,0	0,1
50	ZARAGOZA	2,0	0,1	0,5	1,4	1,4
51	CARTAGENA	0,3	0,1	0,0	0,6	0,3
52	GIJON	0,7	0,5	0,0	0,2	0,6
53	JEREZ DE LA FRONTERA	0,2	0,3	0,0	0,0	0,2
54	VIGO	0,9	0,0	0,1	3,2	0,7
55	CEUTA	0,0	0,0	0,0	0,0	0,0
56	MELILLA	0,0	0,0	0,0	0,0	0,0
TOTALES		100,0	100,0	100,0	100,0	100,0

**A.7. DISTRIBUCIÓN MENSUAL DE LOS INGRESOS TRIBUTARIOS
LÍQUIDOS DEL ESTADO REALIZADOS Y APLICADOS**

RECAUDACION TRIBUTARIA APLICADA

(En miles de euros)

	<u>RECAUDACION</u>		<u>% RECAUDACION s/TOTAL</u>		<u>% ^ / 2001</u>	
	<u>MES</u>	<u>ACUMULADO</u>	<u>MES</u>	<u>ACUMULADO</u>	<u>MES</u>	<u>ACUMULADO</u>
ENERO	2.080.083	2.080.083	2,2	2,2	91,8	91,8
FEBRERO	18.218.425	20.298.508	19,4	21,6	8,2	13,3
MARZO	4.998.144	25.296.652	5,3	26,9	-45,5	-6,6
ABRIL	5.309.284	30.605.936	5,6	32,5	1.167,0	15,1
MAYO	21.204.208	51.810.144	22,5	55,0	7,5	11,9
JUNIO	-2.475.815	49.334.329	-2,6	52,4	8,9	13,2
JULIO	15.814.571	65.148.900	16,8	69,2	-9,7	6,6
AGOSTO	13.338.273	78.487.173	14,2	83,4	54,5	12,6
SEPTIEMBRE	8.656.986	87.144.159	9,2	92,6	1.070,2	26,6
OCTUBRE	16.349.785	103.493.944	17,4	110,0	90,9	33,7
NOVIEMBRE	-15.936.877	87.557.067	-17,0	93,0	-166,1	-13,7
DICIEMBRE	6.568.102	94.125.169	7,0	100,0	-15,9	-13,9
TOTAL	94.125.169		100,0		-13,9	

RECAUDACION TRIBUTARIA REALIZADA

(En miles de euros)

	<u>RECAUDACION</u>		<u>% RECAUDACION s/TOTAL</u>		<u>% ^ / 2001</u>	
	<u>MES</u>	<u>ACUMULADO</u>	<u>MES</u>	<u>ACUMULADO</u>	<u>MES</u>	<u>ACUMULADO</u>
ENERO	11.025.730	11.025.730	11,7	11,7	217,0	217,0
FEBRERO	14.702.889	25.728.619	15,6	27,3	7,2	11,2
MARZO	4.866.088	30.594.707	5,2	32,5	19,5	12,4
ABRIL	16.690.603	47.285.310	17,7	50,2	11,3	12,0
MAYO	4.699.713	51.985.023	5,0	55,2	2,9	11,1
JUNIO	3.388.117	55.373.140	3,6	58,8	-28,2	7,5
JULIO	14.642.434	70.015.574	15,6	74,4	26,7	11,0
AGOSTO	8.554.115	78.569.689	9,1	83,5	26,0	12,5
SEPTIEMBRE	8.874.029	87.443.718	9,4	92,9	6,5	11,8
OCTUBRE	18.439.146	105.882.864	19,6	112,5	8,3	11,2
NOVIEMBRE	-18.322.370	87.560.494	-19,5	93,0	-363,6	-14,3
DICIEMBRE	6.564.675	94.125.169	7,0	100,0	-8,2	-13,9
TOTAL	94.125.169		100,0		-13,9	

RECAUDACION TRIBUTARIA APLICADA POR CAPITULO I - IMPUESTOS DIRECTOS

(En miles de euros)

	<u>RECAUDACION</u>		<u>% RECAUDACION s/TOTAL</u>		<u>% ^ / 2001</u>	
	<u>MES</u>	<u>ACUMULADO</u>	<u>MES</u>	<u>ACUMULADO</u>	<u>MES</u>	<u>ACUMULADO</u>
ENERO	1.376.874	1.376.874	2,5	2,5	124,0	124,0
FEBRERO	8.349.256	9.726.130	15,2	17,7	6,8	15,3
MARZO	1.673.841	11.399.971	3,1	20,8	-39,6	1,8
ABRIL	2.203.455	13.603.426	4,0	24,8	4.120,1	22,0
MAYO	10.536.906	24.140.332	19,2	44,0	8,7	15,8
JUNIO	-1.529.967	22.610.365	-2,7	41,3	-3,3	16,8
JULIO	8.920.246	31.530.611	16,2	57,5	2,6	12,4
AGOSTO	9.930.558	41.461.169	18,2	75,7	53,2	20,0
SEPTIEMBRE	3.517.916	44.979.085	6,4	82,1	843,1	32,0
OCTUBRE	10.256.794	55.235.879	18,7	100,8	229,2	48,6
NOVIEMBRE	-5.257.557	49.978.322	-9,6	91,2	-139,2	-1,2
DICIEMBRE	4.828.023	54.806.345	8,8	100,0	20,9	0,4
TOTAL	54.806.345		100,0		0,4	

RECAUDACION TRIBUTARIA REALIZADA POR CAPITULO I - IMPUESTOS DIRECTOS

(En miles de euros)

	<u>RECAUDACION</u>		<u>% RECAUDACION s/TOTAL</u>		<u>% ^ / 2001</u>	
	<u>MES</u>	<u>ACUMULADO</u>	<u>MES</u>	<u>ACUMULADO</u>	<u>MES</u>	<u>ACUMULADO</u>
ENERO	8.380.126	8.380.126	15,3	15,3	16,1	16,1
FEBRERO	3.434.035	11.814.161	6,3	21,6	8,4	13,8
MARZO	1.438.415	13.252.576	2,6	24,2	59,8	17,5
ABRIL	9.109.874	22.362.450	16,6	40,8	13,3	15,7
MAYO	1.878.984	24.241.434	3,4	44,2	7,1	15,0
JUNIO	682.356	24.923.790	1,3	45,5	74,3	5,0
JULIO	9.081.721	34.005.511	16,5	62,0	76,4	17,7
AGOSTO	7.545.256	41.550.767	13,8	75,8	33,1	20,3
SEPTIEMBRE	3.555.221	45.105.988	6,5	82,3	11,1	19,5
OCTUBRE	11.626.535	56.732.523	21,2	103,5	20,7	19,7
NOVIEMBRE	-6.748.013	49.984.510	-12,3	91,2	293,4	-1,7
DICIEMBRE	4.821.835	54.806.345	8,8	100,0	29,4	0,4
TOTAL	54.806.345		100,0		0,4	



**RECAUDACION TRIBUTARIA APLICADA POR EL IMPUESTO
SOBRE LA RENTA DE LAS PERSONAS FISICAS
(En miles de euros)**

	RECAUDACION		% RECAUDACION s/TOTAL		% ^/2001	
	MES	ACUMULADO	MES	ACUMULADO	MES	ACUMULADO
ENERO	412.009	412.009	1,3	1,3	1.220,8	1.220,8
FEBRERO	8.016.670	8.428.679	24,8	26,1	8,0	13,1
MARZO	2.211.960	10.640.639	6,9	33,0	-31,9	-0,6
ABRIL	1.903.487	12.544.126	5,9	38,9	1.065,7	19,4
MAYO	7.202.579	19.746.705	22,3	61,2	10,8	16,1
JUNIO	-1.595.254	18.151.451	-5,0	56,2	10,5	19,2
JULIO	7.185.608	25.337.059	22,3	78,5	4,4	14,6
AGOSTO	2.302.037	27.639.096	7,1	85,6	229,8	21,2
SEPTIEMBRE	3.466.683	31.105.779	10,8	96,4	673,2	40,1
OCTUBRE	5.279.278	36.385.057	16,3	112,7	82,6	45,0
NOVIEMBRE	-6.049.576	30.335.481	-18,7	94,0	-169,9	-10,1
DICIEMBRE	1.941.360	32.276.841	6,0	100,0	-18,1	-10,7
TOTAL	32.276.841		100,0		-10,7	

**RECAUDACION TRIBUTARIA REALIZADA POR EL IMPUESTO
SOBRE LA RENTA DE LAS PERSONAS FISICAS
(En miles de euros)**

	RECAUDACION		% RECAUDACION s/TOTAL		% ^/2001	
	MES	ACUMULADO	MES	ACUMULADO	MES	ACUMULADO
ENERO	7.036.200	7.036.200	21,8	21,8	13,0	13,0
FEBRERO	3.268.544	10.304.744	10,1	31,9	11,0	12,4
MARZO	2.107.972	12.412.716	6,6	38,5	31,1	15,2
ABRIL	5.841.947	18.254.663	18,1	56,6	15,9	15,4
MAYO	1.605.095	19.859.758	4,9	61,5	15,6	15,4
JUNIO	429.504	20.289.262	1,4	62,9	-78,3	5,8
JULIO	7.174.298	27.463.560	22,2	85,1	97,0	20,3
AGOSTO	205.603	27.669.163	0,6	85,7	48.026,1	21,2
SEPTIEMBRE	3.567.092	31.236.255	11,1	96,8	33,2	22,5
OCTUBRE	5.921.572	37.157.827	18,3	115,1	18,4	21,8
NOVIEMBRE	-6.802.631	30.355.196	-21,1	94,0	-295,7	-10,7
DICIEMBRE	1.921.645	32.276.841	6,0	100,0	-10,5	-10,7
TOTAL	32.276.841		100,0		-10,7	



RECAUDACION TRIBUTARIA APLICADA POR RETENCIONES
SOBRE LOS RENDIMIENTOS DE TRABAJO
 (En miles de euros)

	<u>RECAUDACION</u>		<u>% RECAUDACION s/TOTAL</u>		<u>% ^/2001</u>	
	<u>MES</u>	<u>ACUMULADO</u>	<u>MES</u>	<u>ACUMULADO</u>	<u>MES</u>	<u>ACUMULADO</u>
ENERO	350.041	350.041	0,9	0,9	51,3	51,3
FEBRERO	6.738.578	7.088.619	16,6	17,5	3,1	4,8
MARZO	1.891.927	8.980.546	4,6	22,1	-40,9	-9,9
ABRIL	1.867.288	10.847.834	4,6	26,7	566,9	5,9
MAYO	6.922.711	17.770.545	17,1	43,8	9,9	7,4
JUNIO	478.454	18.248.999	1,2	45,0	-11,5	6,8
JULIO	5.395.832	23.644.831	13,3	58,3	-8,8	2,8
AGOSTO	2.566.478	26.211.309	6,3	64,6	66,0	6,8
SEPTIEMBRE	3.434.799	29.646.108	8,5	73,1	896,2	19,1
OCTUBRE	4.713.146	34.359.254	11,6	84,7	53,1	22,8
NOVIEMBRE	3.249.059	37.608.313	8,0	92,7	-49,8	9,2
DICIEMBRE	2.969.109	40.577.422	7,3	100,0	1,1	8,5
TOTAL	40.577.422		100,0		8,5	

RECAUDACION TRIBUTARIA REALIZADA POR RETENCIONES
SOBRE LOS RENDIMIENTOS DE TRABAJO
 (En miles de euros)

	<u>RECAUDACION</u>		<u>% RECAUDACION s/TOTAL</u>		<u>% ^/2001</u>	
	<u>MES</u>	<u>ACUMULADO</u>	<u>MES</u>	<u>ACUMULADO</u>	<u>MES</u>	<u>ACUMULADO</u>
ENERO	6.154.232	6.154.232	15,2	15,2	9,4	9,4
FEBRERO	2.475.976	8.630.208	6,1	21,3	-1,5	6,0
MARZO	1.958.375	10.588.583	4,8	26,1	5,1	5,9
ABRIL	4.961.763	15.550.346	12,2	38,3	9,4	7,0
MAYO	2.296.388	17.846.734	5,7	44,0	6,7	6,9
JUNIO	1.877.296	19.724.030	4,6	48,6	9,0	7,1
JULIO	5.706.038	25.430.068	14,1	62,7	9,8	7,7
AGOSTO	802.052	26.232.120	1,9	64,6	-14,6	6,8
SEPTIEMBRE	3.517.000	29.749.120	8,7	73,3	12,6	7,5
OCTUBRE	5.257.576	35.006.696	13,0	86,3	14,0	8,4
NOVIEMBRE	2.604.404	37.611.100	6,4	92,7	10,5	8,6
DICIEMBRE	2.966.322	40.577.422	7,3	100,0	8,2	8,5
TOTAL	40.577.422		100,0		8,5	

RECAUDACION TRIBUTARIA APLICADA POR RETENCIONES ARRENDAMIENTOS DE I.R.P.F.

(En miles de euros)

	<u>RECAUDACION</u>		<u>% RECAUDACION s/TOTAL</u>		<u>% ^/2001</u>	
	MES	ACUMULADO	MES	ACUMULADO	MES	ACUMULADO
ENERO	10.634	10.634	1,1	1,1	103,7	103,7
FEBRERO	205.638	216.272	20,9	22,0	4,4	7,0
MARZO	19.138	235.410	1,9	23,9	-38,0	1,0
ABRIL	20.593	256.003	2,1	26,0	308,8	7,6
MAYO	210.964	466.967	21,4	47,4	9,9	8,6
JUNIO	4.340	471.307	0,5	47,9	-25,1	8,2
JULIO	175.291	646.598	17,8	65,7	-9,1	2,9
AGOSTO	48.647	695.245	4,9	70,6	248,9	8,2
SEPTIEMBRE	33.437	728.682	3,4	74,0	1.492,2	13,0
OCTUBRE	187.302	915.984	19,1	93,1	455,7	35,0
NOVIEMBRE	46.905	962.889	4,7	97,8	-77,3	8,8
DICIEMBRE	21.302	984.191	2,2	100,0	2,0	8,6
TOTAL	984.191		100,0		8,6	

RECAUDACION TRIBUTARIA REALIZADA POR RETENCIONES ARRENDAMIENTOS DE I.R.P.F.

(En miles de euros)

	<u>RECAUDACION</u>		<u>% RECAUDACION s/TOTAL</u>		<u>% ^/2001</u>	
	MES	ACUMULADO	MES	ACUMULADO	MES	ACUMULADO
ENERO	212.279	212.279	21,6	21,6	7,4	7,4
FEBRERO	20.622	232.901	2,1	23,7	5,6	7,3
MARZO	18.561	251.462	1,9	25,6	10,1	7,5
ABRIL	195.887	447.349	19,9	45,5	8,4	7,9
MAYO	21.141	468.490	2,1	47,6	14,2	8,1
JUNIO	19.509	487.999	2,0	49,6	9,2	8,2
JULIO	203.967	691.966	20,7	70,3	8,1	8,1
AGOSTO	3.927	695.893	0,4	70,7	14,1	8,2
SEPTIEMBRE	35.032	730.925	3,6	74,3	11,9	8,3
OCTUBRE	210.777	941.702	21,4	95,7	8,5	8,4
NOVIEMBRE	22.237	963.939	2,2	97,9	13,6	8,5
DICIEMBRE	20.252	984.191	2,1	100,0	16,6	8,6
TOTAL	984.191		100,0		8,6	

RECAUDACION TRIBUTARIA APLICADA POR RETENCIONES
SOBRE FONDOS DE INVERSION DE I.R.P.F.
 (En miles de euros)

	<u>RECAUDACION</u>		<u>% RECAUDACION s/TOTAL</u>		<u>% ^/2001</u>	
	<u>MES</u>	<u>ACUMULADO</u>	<u>MES</u>	<u>ACUMULADO</u>	<u>MES</u>	<u>ACUMULADO</u>
ENERO	793	793	0,2	0,2	-34,4	-34,4
FEBRERO	43.549	44.342	10,8	11,0	-26,0	-26,2
MARZO	44.798	89.140	11,1	22,1	-54,9	-44,1
ABRIL	33.692	122.832	8,3	30,4	634,0	-25,1
MAYO	55.740	178.572	13,8	44,2	-29,7	-26,6
JUNIO	6.453	185.025	1,6	45,8	138,2	-24,8
JULIO	50.527	235.552	12,5	58,3	-42,6	-29,5
AGOSTO	11.403	246.955	2,8	61,1	112,9	-27,2
SEPTIEMBRE	64.355	311.310	15,9	77,0	10.919,7	-8,4
OCTUBRE	22.544	333.854	5,6	82,6	-55,5	-14,6
NOVIEMBRE	46.533	380.387	11,5	94,1	-43,1	-19,5
DICIEMBRE	23.722	404.109	5,9	100,0	-25,1	-19,8
TOTAL	404.109		100,0		-19,8	

RECAUDACION TRIBUTARIA REALIZADA POR RETENCIONES
SOBRE FONDOS DE INVERSION DE I.R.P.F.
 (En miles de euros)

	<u>RECAUDACION</u>		<u>% RECAUDACION s/TOTAL</u>		<u>% ^/2001</u>	
	<u>MES</u>	<u>ACUMULADO</u>	<u>MES</u>	<u>ACUMULADO</u>	<u>MES</u>	<u>ACUMULADO</u>
ENERO	43.839	43.839	10,8	10,8	-26,9	-26,9
FEBRERO	45.014	88.853	11,2	22,0	-25,0	-25,9
MARZO	33.346	122.199	8,2	30,2	-16,4	-23,6
ABRIL	32.580	154.779	8,1	38,3	-40,8	-28,0
MAYO	30.026	184.805	7,4	45,7	-3,4	-24,9
JUNIO	24.249	209.054	6,0	51,7	-40,4	-27,1
JULIO	35.962	245.016	8,9	60,6	-24,4	-26,7
AGOSTO	1.780	246.796	0,5	61,1	-65,0	-27,3
SEPTIEMBRE	68.713	315.509	17,0	78,1	36,3	-19,1
OCTUBRE	32.145	347.654	7,9	86,0	-33,4	-20,6
NOVIEMBRE	32.597	380.251	8,1	94,1	-7,0	-19,6
DICIEMBRE	23.858	404.109	5,9	100,0	-23,1	-19,8
TOTAL	404.109		100,0		-19,8	

**RECAUDACION TRIBUTARIA APLICADA POR RETENCIONES****S/RENDIMIENTOS DE CAPITAL DE I.R.P.F.**

(En miles de euros)

	<u>RECAUDACION</u>		<u>% RECAUDACION s/TOTAL</u>		<u>% ^/2001</u>	
	MES	ACUMULADO	MES	ACUMULADO	MES	ACUMULADO
ENERO	26.564	26.564	1,0	1,0	-89,5	-89,5
FEBRERO	471.138	497.702	17,8	18,8	-6,8	-34,4
MARZO	266.372	764.074	10,1	28,9	-24,9	-31,4
ABRIL	112.995	877.069	4,3	33,2	87,4	-25,3
MAYO	380.199	1.257.268	14,3	47,5	-13,5	-22,1
JUNIO	13.793	1.271.061	0,6	48,1	123,5	-18,2
JULIO	336.026	1.607.087	12,7	60,8	-38,4	-23,5
AGOSTO	76.557	1.683.644	2,9	63,7	68,2	-21,5
SEPTIEMBRE	409.062	2.092.706	15,4	79,1	5.750,4	-2,8
OCTUBRE	196.440	2.289.146	7,4	86,5	-55,9	-11,9
NOVIEMBRE	191.525	2.480.671	7,3	93,8	-56,6	-18,4
DICIEMBRE	164.231	2.644.902	6,2	100,0	113,3	-15,1
TOTAL	2.644.902		100,0		-15,1	

RECAUDACION TRIBUTARIA REALIZADA POR RETENCIONES**S/RENDIMIENTOS DE CAPITAL DE I.R.P.F.**

(En miles de euros)

	<u>RECAUDACION</u>		<u>% RECAUDACION s/TOTAL</u>		<u>% ^/2001</u>	
	MES	ACUMULADO	MES	ACUMULADO	MES	ACUMULADO
ENERO	474.404	474.404	17,9	17,9	-27,9	-27,9
FEBRERO	277.710	752.114	10,5	28,4	-20,4	-25,3
MARZO	111.252	863.366	4,2	32,6	1,9	-22,7
ABRIL	188.619	1.051.985	7,2	39,8	-26,8	-23,4
MAYO	214.627	1.266.612	8,1	47,9	-17,3	-22,5
JUNIO	139.774	1.406.386	5,3	53,2	126,6	-17,1
JULIO	271.800	1.678.186	10,2	63,4	-34,6	-20,5
AGOSTO	5.657	1.683.843	0,3	63,7	-83,7	-21,5
SEPTIEMBRE	418.397	2.102.240	15,8	79,5	-3,0	-18,4
OCTUBRE	215.580	2.317.820	8,1	87,6	-18,7	-18,5
NOVIEMBRE	163.400	2.481.220	6,2	93,8	-20,9	-18,6
DICIEMBRE	163.682	2.644.902	6,2	100,0	143,0	-15,1
TOTAL	2.644.902		100,0		-15,1	



**RECAUDACION TRIBUTARIA APLICADA POR PAGOS
FRACCIONADOS, ACT. EMPRES., PROFES. Y ARTISTAS**

(En miles de euros)

	<u>RECAUDACION</u>		<u>% RECAUDACION s/TOTAL</u>		<u>% ^/2001</u>	
	MES	ACUMULADO	MES	ACUMULADO	MES	ACUMULADO
ENERO	16.623	16.623	0,6	0,6	29,7	29,7
FEBRERO	624.850	641.473	24,4	25,0	3,9	4,4
MARZO	6.906	648.379	0,2	25,2	20,8	4,6
ABRIL	17.006	665.385	0,7	25,9	-9,4	4,2
MAYO	597.321	1.262.706	23,2	49,1	3,2	3,7
JUNIO	5.916	1.268.622	0,3	49,4	-5,2	3,7
JULIO	438.103	1.706.725	17,0	66,4	-20,4	-3,8
AGOSTO	203.259	1.909.984	7,9	74,3	193,7	3,6
SEPTIEMBRE	4.287	1.914.271	0,2	74,5	3,6	3,6
OCTUBRE	597.247	2.511.518	23,2	97,7	3.410,9	34,7
NOVIEMBRE	52.090	2.563.608	2,1	99,8	-91,3	4,0
DICIEMBRE	6.356	2.569.964	0,2	100,0	10,5	4,0
TOTAL	2.569.964		100,0		4,0	

**RECAUDACION TRIBUTARIA REALIZADA POR PAGOS
FRACCIONADOS, ACT. EMPRES., PROFES. Y ARTISTAS**

(En miles de euros)

	<u>RECAUDACION</u>		<u>% RECAUDACION s/TOTAL</u>		<u>% ^/2001</u>	
	MES	ACUMULADO	MES	ACUMULADO	MES	ACUMULADO
ENERO	133.983	133.983	5,2	5,2	-9,5	-9,5
FEBRERO	510.605	644.588	19,9	25,1	9,1	4,6
MARZO	6.114	650.702	0,2	25,3	-16,2	4,4
ABRIL	606.052	1.256.754	23,6	48,9	2,9	3,7
MAYO	7.449	1.264.203	0,3	49,2	7,1	3,7
JUNIO	6.319	1.270.522	0,2	49,4	-8,6	3,6
JULIO	633.283	1.903.805	24,7	74,1	3,5	3,6
AGOSTO	7.085	1.910.890	0,3	74,4	12,3	3,6
SEPTIEMBRE	4.943	1.915.833	0,1	74,5	2,0	3,6
OCTUBRE	641.681	2.557.514	25,0	99,5	4,8	3,9
NOVIEMBRE	7.382	2.564.896	0,3	99,8	12,1	3,9
DICIEMBRE	5.068	2.569.964	0,2	100,0	23,5	4,0
TOTAL	2.569.964		100,0		4,0	



RECAUDACION TRIBUTARIA APLICADA POR CUOTA DIFERENCIAL NETA DE I.R.P.F.

(En miles de euros)

	<u>RECAUDACION</u>		<u>% RECAUDACION s/TOTAL</u>		<u>% ^/2001</u>	
	MES	ACUMULADO	MES	ACUMULADO	MES	ACUMULADO
ENERO	18.245	18.245	-0,7	-0,7	122,6	122,6
FEBRERO	-55.973	-37.728	2,1	1,4	-42,0	68,6
MARZO	-6.072	-43.800	0,2	1,6	21,5	65,8
ABRIL	-136.978	-180.778	5,1	6,7	-3,6	30,5
MAYO	-953.247	-1.134.025	35,2	41,9	-45,2	-23,7
JUNIO	-2.093.101	-3.227.126	77,4	119,3	-13,4	-16,8
JULIO	800.938	-2.426.188	-29,6	89,7	2.802,1	11,3
AGOSTO	-593.197	-3.019.385	22,0	111,7	-8,1	8,0
SEPTIEMBRE	-468.148	-3.487.533	17,3	129,0	11,6	8,5
OCTUBRE	-426.292	-3.913.825	15,7	144,7	-41,5	4,9
NOVIEMBRE	1.405.081	-2.508.744	-51,9	92,8	9,0	11,2
DICIEMBRE	-195.196	-2.703.940	7,2	100,0	-262,2	6,1
TOTAL	-2.703.940		100,0		6,1	

RECAUDACION TRIBUTARIA REALIZADA POR CUOTA DIFERENCIAL NETA DE I.R.P.F.

(En miles de euros)

	<u>RECAUDACION</u>		<u>% RECAUDACION s/TOTAL</u>		<u>% ^/2001</u>	
	MES	ACUMULADO	MES	ACUMULADO	MES	ACUMULADO
ENERO	28.354	28.354	-1,0	-1,0	140,0	140,0
FEBRERO	-50.273	-21.919	1,8	0,8	-52,9	78,9
MARZO	-8.567	-30.486	0,3	1,1	-279,1	69,2
ABRIL	-131.845	-162.331	4,9	6,0	10,2	34,0
MAYO	-953.427	-1.115.758	35,3	41,3	-47,4	-25,0
JUNIO	-1.626.534	-2.742.292	60,1	101,4	-389,2	-731,0
JULIO	334.357	-2.407.935	-12,3	89,1	114,0	11,4
AGOSTO	-603.788	-3.011.723	22,3	111,4	-8,7	8,0
SEPTIEMBRE	-465.884	-3.477.607	17,2	128,6	11,9	8,5
OCTUBRE	-425.078	-3.902.685	15,7	144,3	-43,5	4,8
NOVIEMBRE	1.408.118	-2.494.567	-52,0	92,3	9,5	11,3
DICIEMBRE	-209.373	-2.703.940	7,7	100,0	-211,8	6,1
TOTAL	-2.703.940		100,0		6,1	

**DEVOLUCIONES TRIBUTARIAS APLICADAS POR CUOTA DIFERENCIAL DE I.R.P.F.**

(En miles de euros)

	RECAUDACION		% RECAUDACION s/TOTAL		% ^/2001	
	MES	ACUMULADO	MES	ACUMULADO	MES	ACUMULADO
ENERO	1.375	1.375	0,0	0,0	-98,7	-98,7
FEBRERO	91.766	93.141	1,2	1,2	22,0	-49,1
MARZO	60.689	153.830	0,7	1,9	9,4	-35,4
ABRIL	183.273	337.103	2,3	4,2	1,6	-19,5
MAYO	1.059.406	1.396.509	13,3	17,5	40,3	19,0
JUNIO	2.344.816	3.741.325	29,3	46,8	7,4	11,5
JULIO	2.055.437	5.796.762	25,7	72,5	-16,4	-0,3
AGOSTO	655.725	6.452.487	8,2	80,7	10,2	0,7
SEPTIEMBRE	506.224	6.958.711	6,3	87,0	-10,9	-0,3
OCTUBRE	495.288	7.453.999	6,2	93,2	45,0	1,9
NOVIEMBRE	272.876	7.726.875	3,4	96,6	4,5	1,9
DICIEMBRE	269.260	7.996.135	3,4	100,0	148,2	4,0
TOTAL	7.996.135		100,0		4,0	

DEVOLUCIONES TRIBUTARIAS REALIZADAS POR CUOTA DIFERENCIAL DE I.R.P.F.

(En miles de euros)

	RECAUDACION		% RECAUDACION s/TOTAL		% ^/2001	
	MES	ACUMULADO	MES	ACUMULADO	MES	ACUMULADO
ENERO	592	592	0,0	0,0	-99,4	-99,4
FEBRERO	88.393	88.985	1,1	1,1	23,7	-48,4
MARZO	58.247	147.232	0,7	1,8	11,8	-34,4
ABRIL	182.260	329.492	2,3	4,1	2,8	-18,0
MAYO	1.058.013	1.387.505	13,3	17,4	40,7	20,2
JUNIO	2.327.149	3.714.654	29,1	46,5	6,8	11,4
JULIO	2.071.435	5.786.089	25,9	72,4	-15,6	0,0
AGOSTO	655.337	6.441.426	8,2	80,6	10,4	0,9
SEPTIEMBRE	505.359	6.946.785	6,3	86,9	-10,5	0,0
OCTUBRE	493.719	7.440.504	6,2	93,1	45,6	2,1
NOVIEMBRE	271.499	7.712.003	3,3	96,4	4,7	2,2
DICIEMBRE	284.132	7.996.135	3,6	100,0	97,7	4,0
TOTAL	7.996.135		100,0		4,0	

**RECAUDACION TRIBUTARIA APLICADA POR EL IMPUESTO SOBRE SOCIEDADES**

(En miles de euros)

	RECAUDACION		% RECAUDACION s/TOTAL		% ^/2001	
	MES	ACUMULADO	MES	ACUMULADO	MES	ACUMULADO
ENERO	569.429	569.429	2,7	2,7	842,6	842,6
FEBRERO	252.534	821.963	1,1	3,8	-24,1	220,8
MARZO	-288.028	533.935	-1,3	2,5	-238,1	14,9
ABRIL	197.849	731.784	0,9	3,4	467,5	46,4
MAYO	3.199.079	3.930.863	14,9	18,3	3,4	9,4
JUNIO	49.173	3.980.036	0,3	18,6	-58,2	7,2
JULIO	1.299.538	5.279.574	6,0	24,6	23,2	10,7
AGOSTO	7.572.182	12.851.756	35,4	60,0	29,6	21,1
SEPTIEMBRE	129.344	12.981.100	0,6	60,6	13,3	21,1
OCTUBRE	4.718.386	17.699.486	22,0	82,6	1.094,5	59,2
NOVIEMBRE	809.696	18.509.182	3,7	86,3	-82,6	17,4
DICIEMBRE	2.927.858	21.437.040	13,7	100,0	102,4	24,5
TOTAL	21.437.040		100,0		24,5	

RECAUDACION TRIBUTARIA REALIZADA POR EL IMPUESTO SOBRE SOCIEDADES

(En miles de euros)

	RECAUDACION		% RECAUDACION s/TOTAL		% ^/2001	
	MES	ACUMULADO	MES	ACUMULADO	MES	ACUMULADO
ENERO	871.886	871.886	4,1	4,1	285,3	285,3
FEBRERO	69.328	941.214	0,3	4,4	-62,2	129,7
MARZO	-363.843	577.371	-1,7	2,7	-772,3	24,5
ABRIL	3.128.403	3.705.774	14,6	17,3	10,6	12,6
MAYO	205.231	3.911.005	0,9	18,2	-38,2	7,9
JUNIO	134.574	4.045.579	0,7	18,9	-28,4	6,1
JULIO	1.545.994	5.591.573	7,2	26,1	45,9	14,8
AGOSTO	7.304.386	12.895.959	34,1	60,2	27,5	21,6
SEPTIEMBRE	73.561	12.969.520	0,3	60,5	-79,6	18,3
OCTUBRE	5.428.375	18.397.895	25,3	85,8	11,4	16,2
NOVIEMBRE	89.291	18.487.186	0,4	86,2	306,8	17,1
DICIEMBRE	2.949.854	21.437.040	13,8	100,0	107,2	24,5
TOTAL	21.437.040		100,0		24,5	

**RECAUDACION TRIBUTARIA APLICADA POR RETENCIONES ARRENDAMIENTOS DE I. SOCIEDADES**

(En miles de euros)

	RECAUDACION		% RECAUDACION s/TOTAL		% ^/2001	
	MES	ACUMULADO	MES	ACUMULADO	MES	ACUMULADO
ENERO	4.501	4.501	1,1	1,1	129,6	129,6
FEBRERO	87.070	91.571	21,1	22,2	4,9	7,8
MARZO	7.616	99.187	1,9	24,1	-40,6	1,4
ABRIL	8.239	107.426	2,0	26,1	364,7	7,9
MAYO	89.292	196.718	21,6	47,7	9,7	8,7
JUNIO	1.251	197.969	0,3	48,0	-40,1	8,2
JULIO	74.048	272.017	18,0	66,0	-9,5	2,7
AGOSTO	20.121	292.138	4,9	70,9	260,9	8,0
SEPTIEMBRE	13.948	306.086	3,4	74,3	2.640,3	13,0
OCTUBRE	79.011	385.097	19,1	93,4	466,9	35,2
NOVIEMBRE	19.212	404.309	4,7	98,1	-78,0	8,6
DICIEMBRE	7.850	412.159	1,9	100,0	-3,7	8,3
TOTAL	412.159		100,0		8,3	

RECAUDACION TRIBUTARIA REALIZADA POR RETENCIONES ARRENDAMIENTOS DE I. SOCIEDADES

(En miles de euros)

	RECAUDACION		% RECAUDACION s/TOTAL		% ^/2001	
	MES	ACUMULADO	MES	ACUMULADO	MES	ACUMULADO
ENERO	90.235	90.235	21,9	21,9	7,7	7,7
FEBRERO	8.257	98.492	2,0	23,9	11,4	8,0
MARZO	7.394	105.886	1,8	25,7	8,5	8,0
ABRIL	82.797	188.683	20,1	45,8	7,9	8,0
MAYO	8.457	197.140	2,0	47,8	12,2	8,1
JUNIO	7.794	204.934	1,9	49,7	7,9	8,1
JULIO	86.225	291.159	20,9	70,6	7,7	8,0
AGOSTO	1.141	292.300	0,3	70,9	6,4	8,0
SEPTIEMBRE	14.485	306.785	3,5	74,4	12,0	8,2
OCTUBRE	89.008	395.793	21,6	96,0	8,1	8,2
NOVIEMBRE	8.717	404.510	2,1	98,1	12,4	8,3
DICIEMBRE	7.649	412.159	1,9	100,0	12,4	8,3
TOTAL	412.159		100,0		8,3	

RECAUDACION TRIBUTARIA APLICADA POR RETENCIONES
S/FONDOS DE INVERSION DE I. SOCIEDADES
 (En miles de euros)

	<u>RECAUDACION</u>		<u>% RECAUDACION s/TOTAL</u>		<u>% ^ /2001</u>	
	<u>MES</u>	<u>ACUMULADO</u>	<u>MES</u>	<u>ACUMULADO</u>	<u>MES</u>	<u>ACUMULADO</u>
ENERO	336	336	0,2	0,2	-34,9	-34,9
FEBRERO	18.450	18.786	10,7	10,9	-26,4	-26,6
MARZO	19.065	37.851	11,1	22,0	-54,9	-44,2
ABRIL	14.330	52.181	8,4	30,4	633,0	-25,3
MAYO	23.703	75.884	13,7	44,1	-29,8	-26,7
JUNIO	2.747	78.631	1,6	45,7	138,5	-24,9
JULIO	21.512	100.143	12,6	58,3	-42,6	-29,6
AGOSTO	4.853	104.996	2,8	61,1	112,9	-27,3
SEPTIEMBRE	27.399	132.395	15,9	77,0	10.948,0	-8,5
OCTUBRE	9.597	141.992	5,6	82,6	-55,5	-14,6
NOVIEMBRE	19.804	161.796	11,5	94,1	-43,1	-19,6
DICIEMBRE	10.093	171.889	5,9	100,0	-25,1	-19,9
TOTAL	171.889		100,0		-19,9	

RECAUDACION TRIBUTARIA REALIZADA POR RETENCIONES
S/FONDOS DE INVERSION DE I. SOCIEDADES
 (En miles de euros)

	<u>RECAUDACION</u>		<u>% RECAUDACION s/TOTAL</u>		<u>% ^ /2001</u>	
	<u>MES</u>	<u>ACUMULADO</u>	<u>MES</u>	<u>ACUMULADO</u>	<u>MES</u>	<u>ACUMULADO</u>
ENERO	18.663	18.663	10,9	10,9	-26,9	-26,9
FEBRERO	19.074	37.737	11,1	22,0	-25,4	-26,1
MARZO	14.188	51.925	8,2	30,2	-16,4	-23,7
ABRIL	13.835	65.760	8,1	38,3	-41,0	-28,1
MAYO	12.778	78.538	7,4	45,7	-3,4	-25,0
JUNIO	10.325	88.863	6,0	51,7	-40,4	-27,2
JULIO	15.308	104.171	8,9	60,6	-24,4	-26,8
AGOSTO	758	104.929	0,4	61,0	-65,0	-27,4
SEPTIEMBRE	29.255	134.184	17,1	78,1	36,3	-19,1
OCTUBRE	13.684	147.868	7,9	86,0	-33,4	-20,7
NOVIEMBRE	13.864	161.732	8,1	94,1	-7,1	-19,7
DICIEMBRE	10.157	171.889	5,9	100,0	-23,1	-19,9
TOTAL	171.889		100,0		-19,9	

RECAUDACION TRIBUTARIA APLICADA POR RETENCIONES
DE CAPITAL DE I. SOCIEDADES
 (En miles de euros)

	<u>RECAUDACION</u>		<u>% RECAUDACION s/TOTAL</u>		<u>% ^/2001</u>	
	<u>MES</u>	<u>ACUMULADO</u>	<u>MES</u>	<u>ACUMULADO</u>	<u>MES</u>	<u>ACUMULADO</u>
ENERO	471.295	471.295	30,0	30,0	367,0	367,0
FEBRERO	211.335	682.630	13,5	43,5	-0,3	118,1
MARZO	-172.327	510.303	-11,0	32,5	-214,6	10,1
ABRIL	101.877	612.180	6,5	39,0	414,9	26,7
MAYO	191.037	803.217	12,1	51,1	4,6	20,6
JUNIO	26.770	829.987	1,8	52,9	193,0	30,3
JULIO	526.916	1.356.903	33,5	86,4	134,5	57,5
AGOSTO	-63.265	1.293.638	-4,0	82,4	-463,1	47,2
SEPTIEMBRE	-64.781	1.228.857	-4,1	78,3	-2.744,1	39,4
OCTUBRE	293.584	1.522.441	18,6	96,9	55,6	42,2
NOVIEMBRE	-11.345	1.511.096	-0,7	96,2	-106,1	20,2
DICIEMBRE	59.283	1.570.379	3,8	100,0	172,3	22,8
TOTAL	1.570.379		100,0		22,8	

RECAUDACION TRIBUTARIA REALIZADA POR RETENCIONES
DE CAPITAL DE I. SOCIEDADES
 (En miles de euros)

	<u>RECAUDACION</u>		<u>% RECAUDACION s/TOTAL</u>		<u>% ^/2001</u>	
	<u>MES</u>	<u>ACUMULADO</u>	<u>MES</u>	<u>ACUMULADO</u>	<u>MES</u>	<u>ACUMULADO</u>
ENERO	660.928	660.928	42,1	42,1	141,0	141,0
FEBRERO	129.454	790.382	8,2	50,3	-10,5	88,7
MARZO	-238.050	552.332	-15,1	35,2	-617,8	18,8
ABRIL	134.261	686.593	8,5	43,7	29,6	20,8
MAYO	119.888	806.481	7,7	51,4	13,0	19,5
JUNIO	80.939	887.420	5,1	56,5	261,2	27,3
JULIO	499.554	1.386.974	31,8	88,3	195,1	60,1
AGOSTO	-93.401	1.293.573	-5,9	82,4	-824,7	47,1
SEPTIEMBRE	-61.043	1.232.530	-3,9	78,5	-133,2	16,0
OCTUBRE	301.725	1.534.255	19,2	97,7	171,3	30,7
NOVIEMBRE	-23.238	1.511.017	-1,5	96,2	-126,9	19,9
DICIEMBRE	59.362	1.570.379	3,8	100,0	225,4	22,8
TOTAL	1.570.379		100,0		22,8	

RECAUDACION TRIBUTARIA APLICADA POR PAGOS FRACCIONADOS
DEL IMPUESTO S/SOCIEDADES
 (En miles de euros)

	<u>RECAUDACION</u>		<u>% RECAUDACION s/TOTAL</u>		<u>% ^ /2001</u>	
	<u>MES</u>	<u>ACUMULADO</u>	<u>MES</u>	<u>ACUMULADO</u>	<u>MES</u>	<u>ACUMULADO</u>
ENERO	46.700	46.700	0,4	0,4	12,9	12,9
FEBRERO	16.714	63.414	0,2	0,6	11,6	12,6
MARZO	4.914	68.328	0,0	0,6	-66,5	-3,8
ABRIL	18.452	86.780	0,2	0,8	54.170,6	22,2
MAYO	2.804.110	2.890.890	25,9	26,7	7,7	8,1
JUNIO	39.957	2.930.847	0,4	27,1	-36,2	7,1
JULIO	1.725	2.932.572	0,0	27,1	-81,7	6,8
AGOSTO	2.794	2.935.366	0,0	27,1	-11,2	6,8
SEPTIEMBRE	3.239	2.938.605	0,1	27,2	143,7	7,2
OCTUBRE	4.258.447	7.197.052	39,3	66,5	25.671,3	160,9
NOVIEMBRE	713.694	7.910.746	6,6	73,1	-84,2	8,7
DICIEMBRE	2.911.617	10.822.363	26,9	100,0	14,7	10,2
TOTAL	10.822.363		100,0		10,2	

RECAUDACION TRIBUTARIA REALIZADA POR PAGOS FRACCIONADOS
DEL IMPUESTO S/SOCIEDADES
 (En miles de euros)

	<u>RECAUDACION</u>		<u>% RECAUDACION s/TOTAL</u>		<u>% ^ /2001</u>	
	<u>MES</u>	<u>ACUMULADO</u>	<u>MES</u>	<u>ACUMULADO</u>	<u>MES</u>	<u>ACUMULADO</u>
ENERO	27.572	27.572	0,3	0,3	-24,8	-24,8
FEBRERO	11.465	39.037	0,1	0,4	8,7	-17,3
MARZO	5.299	44.336	0,0	0,4	-58,7	-26,2
ABRIL	2.827.324	2.871.660	26,1	26,5	9,0	8,2
MAYO	-4.353	2.867.307	0,0	26,5	-147,0	7,7
JUNIO	40.283	2.907.590	0,4	26,9	-36,7	6,7
JULIO	1.689	2.909.279	0,0	26,9	-81,0	6,4
AGOSTO	709	2.909.988	0,0	26,9	-53,0	6,3
SEPTIEMBRE	5.198	2.915.186	0,0	26,9	169,5	6,8
OCTUBRE	4.944.315	7.859.501	45,7	72,6	9,3	8,4
NOVIEMBRE	28.114	7.887.615	0,3	72,9	57,0	8,5
DICIEMBRE	2.934.748	10.822.363	27,1	100,0	15,1	10,2
TOTAL	10.822.363		100,0		10,2	

**RECAUDACION TRIBUTARIA APLICADA POR CUOTA DIFERENCIAL NETA
DEL IMPUESTO S/SOCIEDADES**
(En miles de euros)

	<u>RECAUDACION</u>		<u>% RECAUDACION s/TOTAL</u>		<u>% ^ /2001</u>	
	MES	ACUMULADO	MES	ACUMULADO	MES	ACUMULADO
ENERO	46.597	46.597	0,6	0,6	121,0	121,0
FEBRERO	-81.035	-34.438	-1,0	-0,4	-3.665,6	84,6
MARZO	-147.296	-181.734	-1,7	-2,1	-1.169,1	22,7
ABRIL	54.951	-126.783	0,6	-1,5	385,6	43,4
MAYO	90.937	-35.846	1,1	-0,4	-53,2	-21,9
JUNIO	-21.552	-57.398	-0,3	-0,7	-126,8	-212,3
JULIO	675.337	617.939	8,0	7,3	-3,7	-17,9
AGOSTO	7.607.679	8.225.618	89,9	97,2	30,9	25,3
SEPTIEMBRE	149.539	8.375.157	1,8	99,0	26,4	25,3
OCTUBRE	77.747	8.452.904	0,9	99,9	-49,6	23,6
NOVIEMBRE	68.331	8.521.235	0,8	100,7	137,8	28,0
DICIEMBRE	-60.985	8.460.250	-0,7	100,0	94,6	53,2
TOTAL	8.460.250		100,0		53,2	

**RECAUDACION TRIBUTARIA REALIZADA POR CUOTA DIFERENCIAL NETA
DEL IMPUESTO S/SOCIEDADES**
(En miles de euros)

	<u>RECAUDACION</u>		<u>% RECAUDACION s/TOTAL</u>		<u>% ^ /2001</u>	
	MES	ACUMULADO	MES	ACUMULADO	MES	ACUMULADO
ENERO	74.488	74.488	0,9	0,9	138,4	138,4
FEBRERO	-98.922	-24.434	-1,2	-0,3	-2.004,3	87,7
MARZO	-152.674	-177.108	-1,8	-2,1	-436,0	22,0
ABRIL	70.186	-106.922	0,8	-1,3	130,1	45,6
MAYO	68.461	-38.461	0,8	-0,5	-65,1	-5.614,9
JUNIO	-4.767	-43.228	0,0	-0,5	-106,2	-156,4
JULIO	943.218	899.990	11,1	10,6	20,8	4,9
AGOSTO	7.395.179	8.295.169	87,4	98,0	29,5	26,3
SEPTIEMBRE	85.666	8.380.835	1,1	99,1	-42,9	24,7
OCTUBRE	79.643	8.460.478	0,9	100,0	-41,2	23,4
NOVIEMBRE	61.834	8.522.312	0,7	100,7	136,3	27,5
DICIEMBRE	-62.062	8.460.250	-0,7	100,0	94,7	53,2
TOTAL	8.460.250		100,0		53,2	

DEVOLUCIONES TRIBUTARIAS APLICADAS POR CUOTA DIFERENCIAL DE I. SOCIEDADES

(En miles de euros)

	<u>RECAUDACION</u>		<u>% RECAUDACION s/TOTAL</u>		<u>% ^ / 2001</u>	
	MES	ACUMULADO	MES	ACUMULADO	MES	ACUMULADO
ENERO	3.334	3.334	0,2	0,2	-98,8	-98,8
FEBRERO	245.866	249.200	17,2	17,4	54,9	-43,6
MARZO	239.335	488.535	16,8	34,2	168,1	-8,0
ABRIL	100.189	588.724	7,0	41,2	1.720,3	9,7
MAYO	135.263	723.987	9,5	50,7	-21,9	2,0
JUNIO	124.513	848.500	8,7	59,4	187,8	12,7
JULIO	59.195	907.695	4,1	63,5	13,0	12,7
AGOSTO	21.047	928.742	1,5	65,0	19,2	12,9
SEPTIEMBRE	35.737	964.479	2,5	67,5	-2,9	12,2
OCTUBRE	86.257	1.050.736	6,0	73,5	104,8	16,5
NOVIEMBRE	178.032	1.228.768	12,5	86,0	-39,4	2,8
DICIEMBRE	200.209	1.428.977	14,0	100,0	-83,8	-41,2
TOTAL	1.428.977		100,0		-41,2	

DEVOLUCIONES TRIBUTARIAS REALIZADAS POR CUOTA DIFERENCIAL DE I. SOCIEDADES

(En miles de euros)

	<u>RECAUDACION</u>		<u>% RECAUDACION s/TOTAL</u>		<u>% ^ / 2001</u>	
	MES	ACUMULADO	MES	ACUMULADO	MES	ACUMULADO
ENERO	1.877	1.877	0,1	0,1	-99,3	-99,3
FEBRERO	241.767	243.644	17,0	17,1	54,0	-43,6
MARZO	238.528	482.172	16,6	33,7	185,2	-6,5
ABRIL	99.416	581.588	7,0	40,7	-27,1	-10,8
MAYO	128.491	710.079	9,0	49,7	238,1	2,9
JUNIO	122.854	832.933	8,6	58,3	190,0	13,7
JULIO	59.302	892.235	4,1	62,4	14,9	13,8
AGOSTO	20.609	912.844	1,5	63,9	20,9	14,0
SEPTIEMBRE	35.388	948.232	2,5	66,4	-2,4	13,3
OCTUBRE	85.653	1.033.885	6,0	72,4	105,8	17,6
NOVIEMBRE	177.668	1.211.553	12,4	84,8	-39,3	3,4
DICIEMBRE	217.424	1.428.977	15,2	100,0	-82,7	-41,2
TOTAL	1.428.977		100,0		-41,2	

RECAUDACION TRIBUTARIA APLICADA POR IMPUESTO SOBRE LA RENTA DE NO RESIDENTES
(En miles de euros)

	<u>RECAUDACION</u>		<u>% RECAUDACION s/TOTAL</u>		<u>% ^ / 2001</u>	
	<u>MES</u>	<u>ACUMULADO</u>	<u>MES</u>	<u>ACUMULADO</u>	<u>MES</u>	<u>ACUMULADO</u>
ENERO	393.469	393.469	37,4	37,4	-40,3	-40,3
FEBRERO	78.707	472.176	7,5	44,9	26,1	-34,6
MARZO	-247.666	224.510	-23,6	21,3	64,1	608,3
ABRIL	101.765	326.275	9,7	31,0	-3,7	137,5
MAYO	131.848	458.123	12,6	43,6	41,8	98,9
JUNIO	3.025	461.148	0,3	43,9	-98,1	18,1
JULIO	444.574	905.722	42,2	86,1	-3,1	6,6
AGOSTO	53.451	959.173	5,1	91,2	192,3	21,2
SEPTIEMBRE	-79.618	879.555	-7,6	83,6	-595,0	8,9
OCTUBRE	255.303	1.134.858	24,3	107,9	248,0	78,7
NOVIEMBRE	-24.950	1.109.908	-2,4	105,5	-122,3	48,6
DICIEMBRE	-58.279	1.051.629	-5,5	100,0	-136,7	16,1
TOTAL	1.051.629		100,0		16,1	

RECAUDACION TRIBUTARIA REALIZADA POR IMPUESTO SOBRE LA RENTA DE NO RESIDENTES
(En miles de euros)

	<u>RECAUDACION</u>		<u>% RECAUDACION s/TOTAL</u>		<u>% ^ / 2001</u>	
	<u>MES</u>	<u>ACUMULADO</u>	<u>MES</u>	<u>ACUMULADO</u>	<u>MES</u>	<u>ACUMULADO</u>
ENERO	469.897	469.897	44,7	44,7	-38,4	-38,4
FEBRERO	94.574	564.471	9,0	53,7	144,3	-29,6
MARZO	-303.069	261.402	-28,8	24,9	60,3	578,4
ABRIL	139.031	400.433	13,2	38,1	-19,2	90,2
MAYO	65.675	466.108	6,2	44,3	119,0	93,8
JUNIO	64.459	530.567	6,2	50,5	-68,6	19,1
JULIO	409.993	940.560	38,9	89,4	-1,8	9,0
AGOSTO	33.901	974.461	3,3	92,7	153,2	21,9
SEPTIEMBRE	-87.116	887.345	-8,3	84,4	-154,9	-7,4
OCTUBRE	272.298	1.159.643	25,9	110,3	210,5	63,0
NOVIEMBRE	-41.354	1.118.289	-4,0	106,3	-193,8	48,0
DICIEMBRE	-66.660	1.051.629	-6,3	100,0	-144,5	16,1
TOTAL	1.051.629		100,0		16,1	

**RECAUDACION TRIBUTARIA APLICADA POR RETENCIONES Y PAGOS A CUENTA DEL I.R.N.R.**

(En miles de euros)

	RECAUDACION		% RECAUDACION s/TOTAL		% ^/2001	
	MES	ACUMULADO	MES	ACUMULADO	MES	ACUMULADO
ENERO	391.668	391.668	44,7	44,7	-40,5	-40,5
FEBRERO	73.504	465.172	8,4	53,1	41,9	-34,5
MARZO	-239.756	225.416	-27,4	25,7	64,1	429,2
ABRIL	93.409	318.825	10,7	36,4	-20,9	98,5
MAYO	123.081	441.906	14,0	50,4	43,4	79,3
JUNIO	853	442.759	0,1	50,5	-99,5	6,3
JULIO	393.008	835.767	44,9	95,4	-11,2	-2,7
AGOSTO	-32.458	803.309	-3,7	91,7	69,8	6,9
SEPTIEMBRE	-87.499	715.810	-10,0	81,7	-877,8	-6,1
OCTUBRE	250.420	966.230	28,6	110,3	250,9	62,0
NOVIEMBRE	-29.368	936.862	-3,4	106,9	-128,5	33,9
DICIEMBRE	-60.475	876.387	-6,9	100,0	-136,4	1,2
TOTAL	876.387		100,0		1,2	

RECAUDACION TRIBUTARIA REALIZADA POR RETENCIONES Y PAGOS A CUENTA DEL I.R.N.R.

(En miles de euros)

	RECAUDACION		% RECAUDACION s/TOTAL		% ^/2001	
	MES	ACUMULADO	MES	ACUMULADO	MES	ACUMULADO
ENERO	460.136	460.136	52,5	52,5	-38,6	-38,6
FEBRERO	92.566	552.702	10,6	63,1	157,3	-29,6
MARZO	-296.533	256.169	-33,9	29,2	60,0	486,7
ABRIL	124.915	381.084	14,3	43,5	-28,4	74,8
MAYO	60.446	441.530	6,9	50,4	104,3	78,3
JUNIO	40.883	482.413	4,6	55,0	-80,5	5,6
JULIO	375.534	857.947	42,9	97,9	-6,2	0,1
AGOSTO	-56.121	801.826	-6,4	91,5	50,1	7,7
SEPTIEMBRE	-86.672	715.154	-9,9	81,6	-156,9	-20,3
OCTUBRE	266.416	981.570	30,4	112,0	209,6	50,1
NOVIEMBRE	-46.068	935.502	-5,3	106,7	-211,0	34,5
DICIEMBRE	-59.115	876.387	-6,7	100,0	-134,7	1,2
TOTAL	876.387		100,0		1,2	



RECAUDACION TRIBUTARIA APLICADA POR CUOTA DIFERENCIAL NETA DEL I.R.N.R.

(En miles de euros)

	RECAUDACION		% RECAUDACION s/TOTAL		% ^/2001	
	MES	ACUMULADO	MES	ACUMULADO	MES	ACUMULADO
ENERO	414	414	0,2	0,2	331,3	331,3
FEBRERO	3.197	3.611	1,9	2,1	-61,5	-57,0
MARZO	-8.097	-4.486	-4,7	-2,6	65,0	69,6
ABRIL	8.147	3.661	4,7	2,1	165,4	113,5
MAYO	8.681	12.342	5,1	7,2	22,6	161,3
JUNIO	2.147	14.489	1,3	8,5	122,0	148,5
JULIO	51.509	65.998	30,1	38,6	214,1	589,1
AGOSTO	85.788	151.786	50,2	88,8	72,9	320,2
SEPTIEMBRE	7.808	159.594	4,6	93,4	62,6	290,0
OCTUBRE	4.828	164.422	2,8	96,2	173,5	378,6
NOVIEMBRE	4.372	168.794	2,6	98,8	-48,6	293,8
DICIEMBRE	2.110	170.904	1,2	100,0	129,6	378,4
TOTAL	170.904		100,0		378,4	

RECAUDACION TRIBUTARIA REALIZADA POR CUOTA DIFERENCIAL NETA DEL I.R.N.R.

(En miles de euros)

	RECAUDACION		% RECAUDACION s/TOTAL		% ^/2001	
	MES	ACUMULADO	MES	ACUMULADO	MES	ACUMULADO
ENERO	7.270	7.270	4,3	4,3	-30,6	-30,6
FEBRERO	1.070	8.340	0,6	4,9	-45,4	-33,0
MARZO	-6.700	1.640	-3,9	1,0	68,7	118,3
ABRIL	13.908	15.548	8,1	9,1	663,8	235,8
MAYO	5.142	20.690	3,0	12,1	1.412,4	286,3
JUNIO	23.570	44.260	13,8	25,9	671,5	390,6
JULIO	34.340	78.600	20,1	46,0	100,4	4.019,5
AGOSTO	89.927	168.527	52,6	98,6	84,4	232,6
SEPTIEMBRE	-501	168.026	-0,3	98,3	-108,0	195,2
OCTUBRE	5.827	173.853	3,4	101,7	280,2	223,9
NOVIEMBRE	4.668	178.521	2,8	104,5	85,8	217,7
DICIEMBRE	-7.617	170.904	-4,5	100,0	62,8	378,4
TOTAL	170.904		100,0		378,4	

**RECAUDACION TRIBUTARIA APLICADA POR TOTAL CAPITULO II - IMPUESTOS INDIRECTOS**

(En miles de euros)

	RECAUDACION		% RECAUDACION s/TOTAL		% ^/2001	
	MES	ACUMULADO	MES	ACUMULADO	MES	ACUMULADO
ENERO	646.831	646.831	1,7	1,7	56,2	56,2
FEBRERO	9.782.835	10.429.666	25,7	27,4	9,6	11,7
MARZO	3.251.689	13.681.355	8,5	35,9	-48,5	-12,6
ABRIL	2.903.069	16.584.424	7,7	43,6	643,0	9,7
MAYO	10.271.629	26.856.053	26,9	70,5	3,6	7,3
JUNIO	-1.039.195	25.816.858	-2,7	67,8	21,6	8,9
JULIO	6.937.082	32.753.940	18,2	86,0	-20,0	1,1
AGOSTO	3.327.010	36.080.950	8,8	94,8	61,2	4,7
SEPTIEMBRE	5.084.937	41.165.887	13,3	108,1	1.129,5	21,2
OCTUBRE	6.033.443	47.199.330	15,9	124,0	12,4	20,0
NOVIEMBRE	-10.751.553	36.447.777	-28,3	95,7	-201,8	-26,9
DICIEMBRE	1.624.967	38.072.744	4,3	100,0	-49,8	-28,3
TOTAL	38.072.744		100,0		-28,3	

RECAUDACION TRIBUTARIA REALIZADA POR TOTAL CAPITULO II - IMPUESTOS INDIRECTOS

(En miles de euros)

	RECAUDACION		% RECAUDACION s/TOTAL		% ^/2001	
	MES	ACUMULADO	MES	ACUMULADO	MES	ACUMULADO
ENERO	2.485.025	2.485.025	6,5	6,5	17,6	17,6
FEBRERO	11.254.853	13.739.878	29,6	36,1	6,8	8,6
MARZO	3.480.963	17.220.841	9,1	45,2	12,3	9,3
ABRIL	7.159.901	24.380.742	18,8	64,0	6,5	8,5
MAYO	2.549.551	26.930.293	6,7	70,7	-7,6	6,7
JUNIO	2.496.437	29.426.730	6,6	77,3	30,7	8,4
JULIO	5.629.524	35.056.254	14,8	92,1	-9,9	5,0
AGOSTO	975.202	36.031.456	2,5	94,6	-11,6	4,5
SEPTIEMBRE	5.216.615	41.248.071	13,7	108,3	1,4	4,1
OCTUBRE	6.784.398	48.032.469	17,9	126,2	-6,4	2,4
NOVIEMBRE	-11.626.673	36.405.796	-30,6	95,6	-444,0	-27,6
DICIEMBRE	1.666.948	38.072.744	4,4	100,0	-41,6	-28,3
TOTAL	38.072.744		100,0		-28,3	

**RECAUDACION TRIBUTARIA APLICADA POR EL IMPUESTO SOBRE EL VALOR AÑADIDO**

(En miles de euros)

	RECAUDACION		% RECAUDACION s/TOTAL		% ^/2001	
	MES	ACUMULADO	MES	ACUMULADO	MES	ACUMULADO
ENERO	468.529	468.529	1,8	1,8	68,5	68,5
FEBRERO	8.098.365	8.566.894	31,5	33,3	8,8	10,9
MARZO	1.872.479	10.439.373	7,3	40,6	-48,8	-8,3
ABRIL	1.401.921	11.841.294	5,4	46,0	289,3	11,3
MAYO	7.295.583	19.136.877	28,4	74,4	3,8	8,3
JUNIO	-1.248.897	17.887.980	-4,9	69,5	17,9	10,8
JULIO	4.782.495	22.670.475	18,6	88,1	-17,7	3,2
AGOSTO	1.575.942	24.246.417	6,1	94,2	324,6	8,6
SEPTIEMBRE	3.471.876	27.718.293	13,5	107,7	654,4	27,7
OCTUBRE	4.609.759	32.328.052	17,9	125,6	27,8	27,7
NOVIEMBRE	-7.282.577	25.045.475	-28,3	97,3	-194,6	-24,1
DICIEMBRE	683.449	25.728.924	2,7	100,0	-58,9	-25,8
TOTAL	25.728.924		100,0		-25,8	

RECAUDACION TRIBUTARIA REALIZADA POR EL IMPUESTO SOBRE EL VALOR AÑADIDO

(En miles de euros)

	RECAUDACION		% RECAUDACION s/TOTAL		% ^/2001	
	MES	ACUMULADO	MES	ACUMULADO	MES	ACUMULADO
ENERO	795.100	795.100	3,1	3,1	25,1	25,1
FEBRERO	9.837.732	10.632.832	38,2	41,3	8,0	9,1
MARZO	1.992.661	12.625.493	7,8	49,1	16,6	10,2
ABRIL	5.434.111	18.059.604	21,1	70,2	5,1	8,6
MAYO	1.149.465	19.209.069	4,5	74,7	-5,0	7,7
JUNIO	931.323	20.140.392	3,6	78,3	143,2	10,6
JULIO	4.729.104	24.869.496	18,4	96,7	2,9	9,0
AGOSTO	-629.972	24.239.524	-2,5	94,2	-40,8	8,4
SEPTIEMBRE	3.579.107	27.818.631	13,9	108,1	4,7	7,9
OCTUBRE	5.268.069	33.086.700	20,5	128,6	-6,7	5,3
NOVIEMBRE	-8.039.713	25.046.987	-31,3	97,3	-528,9	-24,8
DICIEMBRE	681.937	25.728.924	2,7	100,0	-50,2	-25,8
TOTAL	25.728.924		100,0		-25,8	



**RECAUDACION TRIBUTARIA APLICADA POR EL IMPUESTO
SOBRE EL VALOR AÑADIDO - IMPORTACIONES**
(En miles de euros)

	RECAUDACION		% RECAUDACION s/TOTAL		% ^/2001	
	MES	ACUMULADO	MES	ACUMULADO	MES	ACUMULADO
ENERO	471.595	471.595	4,4	4,4	2,3	2,3
FEBRERO	911.660	1.383.255	8,5	12,9	1,3	1,7
MARZO	790.642	2.173.897	7,4	20,3	-36,3	-16,5
ABRIL	852.013	3.025.910	7,9	28,2	74,6	-2,1
MAYO	1.328.689	4.354.599	12,4	40,6	0,7	-1,3
JUNIO	456.918	4.811.517	4,3	44,9	-6,9	-1,8
JULIO	1.151.389	5.962.906	10,7	55,6	-14,6	-4,6
AGOSTO	681.282	6.644.188	6,4	62,0	32,5	-1,8
SEPTIEMBRE	1.302.096	7.946.284	12,1	74,1	227,7	11,0
OCTUBRE	928.714	8.874.998	8,7	82,8	-32,9	3,9
NOVIEMBRE	965.277	9.840.275	9,0	91,8	-25,2	0,0
DICIEMBRE	883.899	10.724.174	8,2	100,0	4,4	0,4
TOTAL	10.724.174		100,0		0,4	

**RECAUDACION TRIBUTARIA REALIZADA POR EL IMPUESTO
SOBRE EL VALOR AÑADIDO - IMPORTACIONES**
(En miles de euros)

	RECAUDACION		% RECAUDACION s/TOTAL		% ^/2001	
	MES	ACUMULADO	MES	ACUMULADO	MES	ACUMULADO
ENERO	454.553	454.553	4,2	4,2	-5,1	-5,1
FEBRERO	1.261.887	1.716.440	11,8	16,0	-0,9	-2,1
MARZO	809.966	2.526.406	7,6	23,6	-6,3	-3,5
ABRIL	921.127	3.447.533	8,5	32,1	2,1	-2,0
MAYO	883.231	4.330.764	8,3	40,4	-2,1	-2,0
JUNIO	887.178	5.217.942	8,3	48,7	-1,7	-2,0
JULIO	925.848	6.143.790	8,6	57,3	-4,1	-2,3
AGOSTO	473.181	6.616.971	4,4	61,7	-2,7	-2,3
SEPTIEMBRE	1.311.220	7.928.191	12,2	73,9	4,1	-1,3
OCTUBRE	937.838	8.866.029	8,8	82,7	-0,1	-1,2
NOVIEMBRE	949.214	9.815.243	8,8	91,5	6,8	-0,5
DICIEMBRE	908.931	10.724.174	8,5	100,0	10,8	0,4
TOTAL	10.724.174		100,0		0,4	



**RECAUDACION TRIBUTARIA APLICADA POR EL IMPUESTO
SOBRE EL VALOR AÑADIDO - OP. INTERIORES**
(En miles de euros)

	RECAUDACION		% RECAUDACION s/TOTAL		% ^/2001	
	MES	ACUMULADO	MES	ACUMULADO	MES	ACUMULADO
ENERO	-3.066	-3.066	0,0	0,0	98,3	98,3
FEBRERO	7.186.705	7.183.639	47,9	47,9	9,8	12,9
MARZO	1.081.837	8.265.476	7,2	55,1	-55,2	-5,8
ABRIL	549.908	8.815.384	3,7	58,8	144,8	16,8
MAYO	5.966.894	14.782.278	39,7	98,5	4,5	11,5
JUNIO	-1.705.815	13.076.463	-11,4	87,1	15,2	16,3
JULIO	3.631.106	16.707.569	24,2	111,3	-18,6	6,4
AGOSTO	894.660	17.602.229	6,0	117,3	726,5	13,1
SEPTIEMBRE	2.169.780	19.772.009	14,5	131,8	312,0	36,0
OCTUBRE	3.681.045	23.453.054	24,5	156,3	65,6	39,9
NOVIEMBRE	-8.247.854	15.205.200	-55,0	101,3	-228,7	-34,4
DICIEMBRE	-200.450	15.004.750	-1,3	100,0	-124,5	-37,5
TOTAL	15.004.750		100,0		-37,5	

**RECAUDACION TRIBUTARIA REALIZADA POR EL IMPUESTO
SOBRE EL VALOR AÑADIDO - OP. INTERIORES**
(En miles de euros)

	RECAUDACION		% RECAUDACION s/TOTAL		% ^/2001	
	MES	ACUMULADO	MES	ACUMULADO	MES	ACUMULADO
ENERO	340.547	340.547	2,3	2,3	117,6	117,6
FEBRERO	8.575.845	8.916.392	57,1	59,4	9,5	11,6
MARZO	1.182.695	10.099.087	7,9	67,3	40,0	14,3
ABRIL	4.512.984	14.612.071	30,1	97,4	5,7	11,5
MAYO	266.233	14.878.304	1,8	99,2	-13,6	10,9
JUNIO	44.146	14.922.450	0,3	99,5	108,5	15,7
JULIO	3.803.256	18.725.706	25,3	124,8	4,8	13,3
AGOSTO	-1.103.153	17.622.553	-7,4	117,4	-18,1	13,1
SEPTIEMBRE	2.267.887	19.890.440	15,2	132,6	5,0	12,1
OCTUBRE	4.330.231	24.220.671	28,8	161,4	-8,0	7,9
NOVIEMBRE	-8.988.927	15.231.744	-59,9	101,5	-1.011,7	-35,0
DICIEMBRE	-226.994	15.004.750	-1,5	100,0	-141,4	-37,5
TOTAL	15.004.750		100,0		-37,5	

**DEVOLUCIONES TRIBUTARIAS APLICADAS DE OPERACIONES INTERIORES DE I.V.A.**

(En miles de euros)

	RECAUDACION		% RECAUDACION s/TOTAL		% ^/2001	
	MES	ACUMULADO	MES	ACUMULADO	MES	ACUMULADO
ENERO	124.197	124.197	0,8	0,8	-60,9	-60,9
FEBRERO	431.675	555.872	2,7	3,5	23,1	-16,9
MARZO	832.254	1.388.126	5,2	8,7	-11,4	-13,7
ABRIL	1.486.182	2.874.308	9,2	17,9	0,8	-6,8
MAYO	1.652.937	4.527.245	10,4	28,3	22,6	2,2
JUNIO	1.940.943	6.468.188	12,1	40,4	-16,1	-4,1
JULIO	2.590.074	9.058.262	16,1	56,5	9,6	-0,6
AGOSTO	1.257.466	10.315.728	7,9	64,4	15,7	1,2
SEPTIEMBRE	1.321.367	11.637.095	8,2	72,6	13,8	2,5
OCTUBRE	2.141.742	13.778.837	13,4	86,0	89,1	10,3
NOVIEMBRE	1.018.184	14.797.021	6,4	92,4	18,7	10,9
DICIEMBRE	1.223.106	16.020.127	7,6	100,0	-8,8	9,1
TOTAL	16.020.127		100,0		9,1	

DEVOLUCIONES TRIBUTARIAS REALIZADAS DE OPERACIONES INTERIORES DE I.V.A.

(En miles de euros)

	RECAUDACION		% RECAUDACION s/TOTAL		% ^/2001	
	MES	ACUMULADO	MES	ACUMULADO	MES	ACUMULADO
ENERO	122.798	122.798	0,8	0,8	-59,5	-59,5
FEBRERO	429.619	552.417	2,6	3,4	24,1	-15,0
MARZO	829.695	1.382.112	5,2	8,6	-11,4	-12,9
ABRIL	1.482.715	2.864.827	9,3	17,9	0,6	-6,4
MAYO	1.651.864	4.516.691	10,3	28,2	22,7	2,5
JUNIO	1.939.328	6.456.019	12,1	40,3	-16,0	-3,9
JULIO	2.587.367	9.043.386	16,2	56,5	9,6	-0,4
AGOSTO	1.255.383	10.298.769	7,8	64,3	15,6	1,3
SEPTIEMBRE	1.319.857	11.618.626	8,2	72,5	14,0	2,6
OCTUBRE	2.140.693	13.759.319	13,4	85,9	89,5	10,5
NOVIEMBRE	1.015.476	14.774.795	6,3	92,2	18,6	11,0
DICIEMBRE	1.245.332	16.020.127	7,8	100,0	-9,9	9,1
TOTAL	16.020.127		100,0		9,1	

**RECAUDACION TRIBUTARIA APLICADA POR IMPUESTOS ESPECIALES**

(En miles de euros)

	RECAUDACION		% RECAUDACION s/TOTAL		% ^/2001	
	MES	ACUMULADO	MES	ACUMULADO	MES	ACUMULADO
ENERO	99.872	99.872	1,0	1,0	75,7	75,7
FEBRERO	1.523.166	1.623.038	14,6	15,6	15,2	17,7
MARZO	1.226.277	2.849.315	11,8	27,4	-49,9	-25,6
ABRIL	1.341.377	4.190.692	13,0	40,4	957,6	6,0
MAYO	2.718.563	6.909.255	26,1	66,5	2,8	4,7
JUNIO	136.090	7.045.345	1,4	67,9	17,5	4,9
JULIO	1.940.388	8.985.733	18,6	86,5	-26,4	-3,9
AGOSTO	1.625.159	10.610.892	15,7	102,2	1,9	-3,0
SEPTIEMBRE	1.367.419	11.978.311	13,2	115,4	2.498,8	8,9
OCTUBRE	1.285.655	13.263.966	12,3	127,7	-15,3	6,0
NOVIEMBRE	-3.660.248	9.603.718	-35,2	92,5	-238,5	-36,6
DICIEMBRE	779.231	10.382.949	7,5	100,0	-45,2	-37,4
TOTAL	10.382.949		100,0		-37,4	

RECAUDACION TRIBUTARIA REALIZADA POR IMPUESTOS ESPECIALES

(En miles de euros)

	RECAUDACION		% RECAUDACION s/TOTAL		% ^/2001	
	MES	ACUMULADO	MES	ACUMULADO	MES	ACUMULADO
ENERO	1.536.202	1.536.202	14,8	14,8	16,5	16,5
FEBRERO	1.263.716	2.799.918	12,2	27,0	-1,8	7,4
MARZO	1.332.340	4.132.258	12,8	39,8	7,5	7,4
ABRIL	1.563.327	5.695.585	15,1	54,9	12,2	8,7
MAYO	1.223.106	6.918.691	11,7	66,6	-11,6	4,5
JUNIO	1.413.272	8.331.963	13,6	80,2	3,0	4,2
JULIO	729.689	9.061.652	7,1	87,3	-51,1	-4,5
AGOSTO	1.517.098	10.578.750	14,6	101,9	4,2	-3,3
SEPTIEMBRE	1.388.008	11.966.758	13,4	115,3	-7,4	-3,8
OCTUBRE	1.355.473	13.322.231	13,0	128,3	-6,0	-4,1
NOVIEMBRE	-3.752.753	9.569.478	-36,1	92,2	-378,3	-37,2
DICIEMBRE	813.471	10.382.949	7,8	100,0	-39,4	-37,4
TOTAL	10.382.949		100,0		-37,4	

RECAUDACION TRIBUTARIA APLICADA POR EL I. ESPECIAL
SOBRE ALCOHOL Y BEBIDAS DERIVADAS
 (En miles de euros)

	<u>RECAUDACION</u>		<u>% RECAUDACION s/TOTAL</u>		<u>% ^/2001</u>	
	<u>MES</u>	<u>ACUMULADO</u>	<u>MES</u>	<u>ACUMULADO</u>	<u>MES</u>	<u>ACUMULADO</u>
ENERO	2.458	2.458	0,4	0,4	17.457,1	17.457,1
FEBRERO	52.530	54.988	9,6	10,0	3,3	8,1
MARZO	145.773	200.761	26,6	36,6	-24,7	-17,9
ABRIL	164.516	365.277	29,9	66,5	2.320,5	54,1
MAYO	32.474	397.751	6,0	72,5	-61,1	24,1
JUNIO	21.808	419.559	3,9	76,4	13,7	23,5
JULIO	27.255	446.814	5,0	81,4	-61,9	8,7
AGOSTO	102.310	549.124	18,6	100,0	8,0	8,6
SEPTIEMBRE	54.986	604.110	10,1	110,1	306,3	16,3
OCTUBRE	46.521	650.631	8,4	118,5	-3,4	14,6
NOVIEMBRE	-118.574	532.057	-21,6	96,9	-182,1	-25,3
DICIEMBRE	16.882	548.939	3,1	100,0	-74,6	-29,5
TOTAL	548.939		100,0		-29,5	

RECAUDACION TRIBUTARIA REALIZADA POR EL I. ESPECIAL
SOBRE ALCOHOL Y BEBIDAS DERIVADAS
 (En miles de euros)

	<u>RECAUDACION</u>		<u>% RECAUDACION s/TOTAL</u>		<u>% ^/2001</u>	
	<u>MES</u>	<u>ACUMULADO</u>	<u>MES</u>	<u>ACUMULADO</u>	<u>MES</u>	<u>ACUMULADO</u>
ENERO	60.758	60.758	11,1	11,1	22,7	22,7
FEBRERO	145.634	206.392	26,5	37,6	35,3	31,3
MARZO	174.101	380.493	31,7	69,3	98,2	55,3
ABRIL	-5.353	375.140	-1,0	68,3	-119,1	37,4
MAYO	22.899	398.039	4,2	72,5	-55,8	22,5
JUNIO	42.792	440.831	7,8	80,3	-26,5	15,1
JULIO	36.317	477.148	6,6	86,9	-16,8	11,8
AGOSTO	75.615	552.763	13,8	100,7	-4,5	9,3
SEPTIEMBRE	57.821	610.584	10,5	111,2	-19,3	5,7
OCTUBRE	63.931	674.515	11,7	122,9	3,8	5,5
NOVIEMBRE	-141.314	533.201	-25,8	97,1	-259,9	-26,7
DICIEMBRE	15.738	548.939	2,9	100,0	-69,1	-29,5
TOTAL	548.939		100,0		-29,5	

RECAUDACION TRIBUTARIA APLICADA POR EL IMPUESTO ESPECIAL SOBRE CERVEZA

(En miles de euros)

	<u>RECAUDACION</u>		<u>% RECAUDACION s/TOTAL</u>		<u>% ^/2001</u>	
	<u>MES</u>	<u>ACUMULADO</u>	<u>MES</u>	<u>ACUMULADO</u>	<u>MES</u>	<u>ACUMULADO</u>
ENERO	250	250	0,2	0,2	-75,4	-75,4
FEBRERO	16.445	16.695	11,7	11,9	9,4	4,0
MARZO	15.100	31.795	10,8	22,7	-48,9	-30,2
ABRIL	8.473	40.268	6,0	28,7	261,0	-0,1
MAYO	27.771	68.039	19,8	48,5	6,9	2,7
JUNIO	450	68.489	0,3	48,8	-50,9	1,9
JULIO	21.003	89.492	15,0	63,8	-18,2	-3,6
AGOSTO	34.605	124.097	24,7	88,5	43,0	6,0
SEPTIEMBRE	20.894	144.991	14,9	103,4	4.164,1	23,3
OCTUBRE	11.389	156.380	8,1	111,5	-37,4	15,2
NOVIEMBRE	-25.764	130.616	-18,4	93,1	-160,4	-26,8
DICIEMBRE	9.623	140.239	6,9	100,0	-51,2	-29,2
TOTAL	140.239		100,0		-29,2	

RECAUDACION TRIBUTARIA REALIZADA POR EL IMPUESTO ESPECIAL SOBRE CERVEZA

(En miles de euros)

	<u>RECAUDACION</u>		<u>% RECAUDACION s/TOTAL</u>		<u>% ^/2001</u>	
	<u>MES</u>	<u>ACUMULADO</u>	<u>MES</u>	<u>ACUMULADO</u>	<u>MES</u>	<u>ACUMULADO</u>
ENERO	16.965	16.965	12,1	12,1	12,7	12,7
FEBRERO	15.216	32.181	10,8	22,9	-7,8	2,0
MARZO	14.098	46.279	10,1	33,0	5,8	3,1
ABRIL	7.057	53.336	5,0	38,0	-8,4	1,4
MAYO	14.703	68.039	10,5	48,5	9,4	3,1
JUNIO	16.295	84.334	11,6	60,1	8,0	4,0
JULIO	16.864	101.198	12,1	72,2	10,3	5,0
AGOSTO	22.916	124.114	16,3	88,5	14,7	6,7
SEPTIEMBRE	21.233	145.347	15,1	103,6	1,3	5,8
OCTUBRE	22.498	167.845	16,1	119,7	20,9	7,6
NOVIEMBRE	-37.214	130.631	-26,6	93,1	-242,6	-28,2
DICIEMBRE	9.608	140.239	6,9	100,0	-40,2	-29,2
TOTAL	140.239		100,0		-29,2	



RECAUDACION TRIBUTARIA APLICADA DEL IMPUESTO ESPECIAL
SOBRE PRODUCTOS INTERMEDIOS
 (En miles de euros)

	<u>RECAUDACION</u>		<u>% RECAUDACION s/TOTAL</u>		<u>% ^/2001</u>	
	<u>MES</u>	<u>ACUMULADO</u>	<u>MES</u>	<u>ACUMULADO</u>	<u>MES</u>	<u>ACUMULADO</u>
ENERO	84	84	0,8	0,8	4.300,0	4.300,0
FEBRERO	1.152	1.236	10,5	11,3	-0,3	7,1
MARZO	2.651	3.887	24,4	35,7	-41,2	-31,4
ABRIL	1.665	5.552	15,3	51,0	289,6	16,0
MAYO	2.080	7.632	19,1	70,1	2,2	11,9
JUNIO	-322	7.310	-3,0	67,1	-355,6	5,2
JULIO	1.322	8.632	12,2	79,3	-30,1	-2,4
AGOSTO	2.746	11.378	25,2	104,5	12,3	0,8
SEPTIEMBRE	1.018	12.396	9,3	113,8	8.383,3	9,7
OCTUBRE	1.536	13.932	14,1	127,9	5,2	9,2
NOVIEMBRE	-3.446	10.486	-31,6	96,3	-221,2	-32,8
DICIEMBRE	405	10.891	3,7	100,0	-61,0	-34,5
TOTAL	10.891		100,0		-34,5	

RECAUDACION TRIBUTARIA REALIZADA DEL IMPUESTO ESPECIAL
SOBRE PRODUCTOS INTERMEDIOS
 (En miles de euros)

	<u>RECAUDACION</u>		<u>% RECAUDACION s/TOTAL</u>		<u>% ^/2001</u>	
	<u>MES</u>	<u>ACUMULADO</u>	<u>MES</u>	<u>ACUMULADO</u>	<u>MES</u>	<u>ACUMULADO</u>
ENERO	1.120	1.120	10,3	10,3	11,6	11,6
FEBRERO	2.910	4.030	26,7	37,0	-1,5	1,8
MARZO	1.464	5.494	13,4	50,4	-14,7	-3,2
ABRIL	592	6.086	5,5	55,9	286,8	13,6
MAYO	1.581	7.667	14,5	70,4	-0,2	10,5
JUNIO	435	8.102	4,0	74,4	-59,2	1,2
JULIO	1.031	9.133	9,5	83,9	-2,0	0,8
AGOSTO	2.250	11.383	20,6	104,5	0,8	0,8
SEPTIEMBRE	1.036	12.419	9,5	114,0	-26,7	-2,2
OCTUBRE	1.625	14.044	15,0	129,0	6,1	-1,3
NOVIEMBRE	-3.543	10.501	-32,6	96,4	-327,7	-33,5
DICIEMBRE	390	10.891	3,6	100,0	-54,0	-34,5
TOTAL	10.891		100,0		-34,5	



RECAUDACION TRIBUTARIA APLICADA DEL IMPUESTO ESPECIAL SOBRE HIDROCARBUROS

(En miles de euros)

	RECAUDACION		% RECAUDACION s/TOTAL		% ^/2001	
	MES	ACUMULADO	MES	ACUMULADO	MES	ACUMULADO
ENERO	1.207	1.207	0,0	0,0	335,7	335,7
FEBRERO	789.642	790.849	12,5	12,5	9,2	9,3
MARZO	729.228	1.520.077	11,5	24,0	-47,9	-28,4
ABRIL	693.959	2.214.036	10,9	34,9	1.754,1	2,5
MAYO	1.582.130	3.796.166	24,9	59,8	5,5	3,7
JUNIO	19.572	3.815.738	0,3	60,1	-30,2	3,5
JULIO	1.510.091	5.325.829	23,8	83,9	-0,2	2,4
AGOSTO	917.808	6.243.637	14,5	98,4	7,7	3,1
SEPTIEMBRE	808.703	7.052.340	12,7	111,1	3.666,8	16,1
OCTUBRE	748.271	7.800.611	11,8	122,9	-9,2	13,1
NOVIEMBRE	-1.975.462	5.825.149	-31,1	91,8	-230,6	-30,7
DICIEMBRE	520.917	6.346.066	8,2	100,0	-37,4	-31,4
TOTAL	6.346.066		100,0		-31,4	

RECAUDACION TRIBUTARIA REALIZADA DEL IMPUESTO ESPECIAL SOBRE HIDROCARBUROS

(En miles de euros)

	RECAUDACION		% RECAUDACION s/TOTAL		% ^/2001	
	MES	ACUMULADO	MES	ACUMULADO	MES	ACUMULADO
ENERO	806.015	806.015	12,7	12,7	11,4	11,4
FEBRERO	694.220	1.500.235	10,9	23,6	-2,4	4,5
MARZO	714.015	2.214.250	11,3	34,9	3,8	4,3
ABRIL	812.572	3.026.822	12,8	47,7	1,0	3,4
MAYO	769.584	3.796.406	12,1	59,8	3,9	3,5
JUNIO	799.579	4.595.985	12,6	72,4	3,5	3,5
JULIO	789.042	5.385.027	12,5	84,9	-1,9	2,7
AGOSTO	858.742	6.243.769	13,5	98,4	6,1	3,1
SEPTIEMBRE	823.155	7.066.924	13,0	111,4	1,2	2,9
OCTUBRE	784.674	7.851.598	12,3	123,7	3,6	3,0
NOVIEMBRE	-2.025.987	5.825.611	-31,9	91,8	-356,7	-30,8
DICIEMBRE	520.455	6.346.066	8,2	100,0	-37,3	-31,4
TOTAL	6.346.066		100,0		-31,4	



RECAUDACION TRIBUTARIA APLICADA POR EL IMPUESTO ESPECIAL
SOBRE LABORES DEL TABACO
 (En miles de euros)

	<u>RECAUDACION</u>		<u>% RECAUDACION s/TOTAL</u>		<u>% ^/2001</u>	
	<u>MES</u>	<u>ACUMULADO</u>	<u>MES</u>	<u>ACUMULADO</u>	<u>MES</u>	<u>ACUMULADO</u>
ENERO	37.347	37.347	1,2	1,2	2.459,8	2.459,8
FEBRERO	523.686	561.033	16,2	17,4	33,6	42,6
MARZO	178.945	739.978	5,6	23,0	-69,7	-24,9
ABRIL	320.380	1.060.358	10,0	33,0	2.948,3	6,5
MAYO	827.653	1.888.011	25,7	58,7	2,5	4,7
JUNIO	21.452	1.909.463	0,6	59,3	230,5	6,9
JULIO	812.873	2.722.336	25,3	84,6	8,5	7,4
AGOSTO	500.322	3.222.658	15,6	100,2	8,5	7,6
SEPTIEMBRE	428.207	3.650.865	13,3	113,5	1.628,5	23,0
OCTUBRE	424.333	4.075.198	13,2	126,7	-11,6	18,2
NOVIEMBRE	-1.087.299	2.987.899	-33,8	92,9	-255,4	-28,0
DICIEMBRE	229.778	3.217.677	7,1	100,0	-30,2	-28,1
TOTAL	3.217.677		100,0		-28,1	

RECAUDACION TRIBUTARIA REALIZADA POR EL IMPUESTO ESPECIAL
SOBRE LABORES DEL TABACO
 (En miles de euros)

	<u>RECAUDACION</u>		<u>% RECAUDACION s/TOTAL</u>		<u>% ^/2001</u>	
	<u>MES</u>	<u>ACUMULADO</u>	<u>MES</u>	<u>ACUMULADO</u>	<u>MES</u>	<u>ACUMULADO</u>
ENERO	508.228	508.228	15,8	15,8	29,4	29,4
FEBRERO	249.284	757.512	7,7	23,5	-15,0	10,4
MARZO	282.457	1.039.969	8,8	32,3	-5,5	5,6
ABRIL	590.890	1.630.859	18,4	50,7	52,0	18,7
MAYO	261.478	1.892.337	8,1	58,8	-39,1	5,0
JUNIO	385.961	2.278.298	12,0	70,8	8,3	5,5
JULIO	409.081	2.687.379	12,7	83,5	-7,4	3,3
AGOSTO	499.270	3.186.649	15,5	99,0	26,4	6,4
SEPTIEMBRE	428.963	3.615.612	13,4	112,4	-7,5	4,5
OCTUBRE	423.579	4.039.191	13,1	125,5	-6,2	3,3
NOVIEMBRE	-1.087.271	2.951.920	-33,8	91,7	-472,6	-29,8
DICIEMBRE	265.757	3.217.677	8,3	100,0	-3,1	-28,1
TOTAL	3.217.677		100,0		-28,1	



**RECAUDACION TRIBUTARIA APLICADA POR EL I. ESPECIAL
S/DETERMINADOS MEDIOS DE TRANSPORTE**
(En miles de euros)

	RECAUDACION		% RECAUDACION s/TOTAL		% ^/2001	
	MES	ACUMULADO	MES	ACUMULADO	MES	ACUMULADO
ENERO	58.205	58.205	72.756,3	72.756,3	7,8	7,8
FEBRERO	86.016	144.221	107.520,0	180.276,3	-0,7	2,5
MARZO	91.563	235.784	114.453,7	294.730,0	-30,0	-13,1
ABRIL	93.970	329.754	117.462,5	412.192,5	19,6	-5,8
MAYO	135.194	464.948	168.992,5	581.185,0	6,8	-2,4
JUNIO	70.607	535.555	88.258,8	669.443,8	-7,6	-3,1
JULIO	-534.770	785	-668.462,5	981,3	-423,7	-99,9
AGOSTO	74	859	92,5	1.073,8	-99,9	-99,9
SEPTIEMBRE	-1.273	-414	-1.591,3	-517,5	-102,8	-100,0
OCTUBRE	205	-209	256,2	-261,3	-99,8	-100,0
NOVIEMBRE	191	-18	238,8	-22,5	-99,9	-100,0
DICIEMBRE	98	80	122,5	100,0	-99,9	-100,0
TOTAL	80		100,0		-100,0	

**RECAUDACION TRIBUTARIA REALIZADA POR EL I. ESPECIAL
S/DETERMINADOS MEDIOS DE TRANSPORTE**
(En miles de euros)

	RECAUDACION		% RECAUDACION s/TOTAL		% ^/2001	
	MES	ACUMULADO	MES	ACUMULADO	MES	ACUMULADO
ENERO	89.400	89.400	111.750,0	111.750,0	7,4	7,4
FEBRERO	93.159	182.559	116.448,8	228.198,8	-3,3	1,7
MARZO	87.831	270.390	109.788,7	337.987,5	-9,1	-2,1
ABRIL	99.751	370.141	124.688,8	462.676,3	-6,2	-3,2
MAYO	96.884	467.025	121.105,0	583.781,3	-3,1	-3,2
JUNIO	111.438	578.463	139.297,5	723.078,8	-3,0	-3,2
JULIO	-577.573	890	-721.966,3	1.112,5	-541,4	-99,9
AGOSTO	45	935	56,3	1.168,8	-100,0	-99,9
SEPTIEMBRE	-1.232	-297	-1.540,1	-371,3	-101,7	-100,0
OCTUBRE	177	-120	221,3	-150,0	-99,8	-100,0
NOVIEMBRE	188	68	235,0	85,0	-99,8	-100,0
DICIEMBRE	12	80	15,0	100,0	-100,0	-100,0
TOTAL	80		100,0		-100,0	

**RECAUDACION TRIBUTARIA APLICADA POR EL IMPUESTO ESPECIAL SOBRE ELECTRICIDAD**

(En miles de euros)

	RECAUDACION		% RECAUDACION s/TOTAL		% ^/2001	
	MES	ACUMULADO	MES	ACUMULADO	MES	ACUMULADO
ENERO	321	321	0,3	0,3	555,1	555,1
FEBRERO	53.695	54.016	45,1	45,4	-0,2	0,3
MARZO	63.017	117.033	52,9	98,3	-36,3	-23,4
ABRIL	58.414	175.447	49,1	147,4	321,5	5,2
MAYO	111.261	286.708	93,4	240,8	12,5	7,9
JUNIO	2.523	289.231	2,1	242,9	-66,4	5,9
JULIO	102.614	391.845	86,2	329,1	-5,0	2,8
AGOSTO	67.294	459.139	56,5	385,6	23,1	5,4
SEPTIEMBRE	54.884	514.023	46,1	431,7	16.531,5	17,9
OCTUBRE	53.400	567.423	44,9	476,6	-2,3	15,6
NOVIEMBRE	-449.894	117.529	-377,9	98,7	-506,6	-80,5
DICIEMBRE	1.528	119.057	1,3	100,0	-97,3	-81,9
TOTAL	119.057		100,0		-81,9	

RECAUDACION TRIBUTARIA REALIZADA POR EL IMPUESTO ESPECIAL SOBRE ELECTRICIDAD

(En miles de euros)

	RECAUDACION		% RECAUDACION s/TOTAL		% ^/2001	
	MES	ACUMULADO	MES	ACUMULADO	MES	ACUMULADO
ENERO	53.716	53.716	45,1	45,1	-0,2	-0,2
FEBRERO	63.293	117.009	53,2	98,3	6,3	3,2
MARZO	58.374	175.383	49,0	147,3	9,6	5,3
ABRIL	57.818	233.201	48,6	195,9	-2,3	3,3
MAYO	55.977	289.178	47,0	242,9	18,5	5,9
JUNIO	56.772	345.950	47,7	290,6	5,5	5,8
JULIO	54.927	400.877	46,1	336,7	0,5	5,1
AGOSTO	58.260	459.137	48,9	385,6	7,3	5,4
SEPTIEMBRE	57.032	516.169	47,9	433,5	4,1	5,2
OCTUBRE	58.989	575.158	49,6	483,1	6,2	5,3
NOVIEMBRE	-457.612	117.546	-384,4	98,7	-926,1	-80,5
DICIEMBRE	1.511	119.057	1,3	100,0	-97,3	-81,9
TOTAL	119.057		100,0		-81,9	

**RECAUDACION TRIBUTARIA APLICADA POR PRIMAS DE SEGUROS**

(En miles de euros)

	RECAUDACION		% RECAUDACION s/TOTAL		% ^/2001	
	MES	ACUMULADO	MES	ACUMULADO	MES	ACUMULADO
ENERO	440	440	0,0	0,0	71,9	71,9
FEBRERO	83.198	83.638	8,3	8,3	6,6	6,8
MARZO	76.778	160.416	7,7	16,0	-41,6	-23,5
ABRIL	77.662	238.078	7,7	23,7	12.325,9	13,2
MAYO	167.679	405.757	16,7	40,4	13,6	13,4
JUNIO	2.492	408.249	0,3	40,7	-6,1	13,2
JULIO	135.262	543.511	13,4	54,1	-8,3	7,0
AGOSTO	37.752	581.263	3,8	57,9	560,1	13,1
SEPTIEMBRE	166.776	748.039	16,6	74,5	21.172,4	45,4
OCTUBRE	57.344	805.383	5,7	80,2	-61,2	21,6
NOVIEMBRE	117.958	923.341	11,8	92,0	-16,7	14,9
DICIEMBRE	80.385	1.003.726	8,0	100,0	7,7	14,3
TOTAL	1.003.726		100,0		14,3	

RECAUDACION TRIBUTARIA REALIZADA POR PRIMAS DE SEGUROS

(En miles de euros)

	RECAUDACION		% RECAUDACION s/TOTAL		% ^/2001	
	MES	ACUMULADO	MES	ACUMULADO	MES	ACUMULADO
ENERO	80.951	80.951	8,1	8,1	3,9	3,9
FEBRERO	79.079	160.030	7,8	15,9	20,9	11,6
MARZO	77.501	237.531	7,8	23,7	16,2	13,1
ABRIL	82.074	319.605	8,1	31,8	7,9	11,7
MAYO	88.213	407.818	8,8	40,6	19,1	13,2
JUNIO	81.351	489.169	8,1	48,7	7,2	12,2
JULIO	89.974	579.143	9,0	57,7	18,2	13,1
AGOSTO	1.922	581.065	0,2	57,9	24,3	13,1
SEPTIEMBRE	170.431	751.496	17,0	74,9	15,1	13,6
OCTUBRE	80.022	831.518	7,9	82,8	16,0	13,8
NOVIEMBRE	91.617	923.135	9,2	92,0	20,0	14,4
DICIEMBRE	80.591	1.003.726	8,0	100,0	13,0	14,3
TOTAL	1.003.726		100,0		14,3	

RECAUDACION TRIBUTARIA APLICADA POR TRAFICO EXTERIOR

(En miles de euros)

	<u>RECAUDACION</u>		<u>% RECAUDACION s/TOTAL</u>		<u>% ^/2001</u>	
	<u>MES</u>	<u>ACUMULADO</u>	<u>MES</u>	<u>ACUMULADO</u>	<u>MES</u>	<u>ACUMULADO</u>
ENERO	77.145	77.145	8,4	8,4	0,7	0,7
FEBRERO	77.292	154.437	8,3	16,7	3,1	1,9
MARZO	72.029	226.466	7,8	24,5	-11,1	-2,7
ABRIL	82.537	309.003	9,0	33,5	8,8	0,2
MAYO	76.961	385.964	8,3	41,8	-5,6	-1,1
JUNIO	68.682	454.646	7,5	49,3	-5,0	-1,7
JULIO	77.846	532.492	8,4	57,7	-9,5	-2,9
AGOSTO	86.381	618.873	9,3	67,0	-2,3	-2,8
SEPTIEMBRE	78.063	696.936	8,5	75,5	0,6	-2,4
OCTUBRE	80.163	777.099	8,7	84,2	-13,5	-3,7
NOVIEMBRE	76.667	853.766	8,3	92,5	-0,2	-3,4
DICIEMBRE	69.318	923.084	7,5	100,0	0,6	-3,1
TOTAL	923.084		100,0		-3,1	

RECAUDACION TRIBUTARIA REALIZADA POR TRAFICO EXTERIOR

(En miles de euros)

	<u>RECAUDACION</u>		<u>% RECAUDACION s/TOTAL</u>		<u>% ^/2001</u>	
	<u>MES</u>	<u>ACUMULADO</u>	<u>MES</u>	<u>ACUMULADO</u>	<u>MES</u>	<u>ACUMULADO</u>
ENERO	71.836	71.836	7,8	7,8	-6,9	-6,9
FEBRERO	73.220	145.056	7,9	15,7	-3,8	-5,4
MARZO	74.637	219.693	8,1	23,8	-9,4	-6,8
ABRIL	80.723	300.416	8,7	32,5	4,3	-4,0
MAYO	75.301	375.717	8,2	40,7	-3,4	-3,9
JUNIO	68.776	444.493	7,5	48,2	-7,7	-4,5
JULIO	78.920	523.413	8,5	56,7	-7,6	-5,0
AGOSTO	85.043	608.456	9,2	65,9	-4,9	-5,0
SEPTIEMBRE	78.289	686.745	8,5	74,4	3,7	-4,1
OCTUBRE	79.975	766.720	8,7	83,1	-14,3	-5,2
NOVIEMBRE	77.164	843.884	8,3	91,4	-2,5	-5,0
DICIEMBRE	79.200	923.084	8,6	100,0	22,7	-3,1
TOTAL	923.084		100,0		-3,1	

RECAUDACION TRIBUTARIA APLICADA POR TARIFA EXTERIOR COMUN

(En miles de euros)

	<u>RECAUDACION</u>		<u>% RECAUDACION s/TOTAL</u>		<u>% ^/2001</u>	
	MES	ACUMULADO	MES	ACUMULADO	MES	ACUMULADO
ENERO	74.386	74.386	8,4	8,4	1,4	1,4
FEBRERO	76.363	150.749	8,6	17,0	5,0	3,2
MARZO	69.223	219.972	7,8	24,8	-10,3	-1,5
ABRIL	77.126	297.098	8,7	33,5	3,8	-0,1
MAYO	72.556	369.654	8,2	41,7	-9,4	-2,1
JUNIO	62.574	432.228	7,1	48,8	-9,6	-3,3
JULIO	73.951	506.179	8,3	57,1	-9,8	-4,3
AGOSTO	82.910	589.089	9,3	66,4	-2,8	-4,1
SEPTIEMBRE	75.303	664.392	8,5	74,9	-0,5	-3,7
OCTUBRE	78.812	743.204	8,9	83,8	-10,3	-4,4
NOVIEMBRE	75.289	818.493	8,5	92,3	1,8	-3,9
DICIEMBRE	68.064	886.557	7,7	100,0	1,9	-3,5
TOTAL	886.557		100,0		-3,5	

RECAUDACION TRIBUTARIA REALIZADA POR TARIFA EXTERIOR COMUN

(En miles de euros)

	<u>RECAUDACION</u>		<u>% RECAUDACION s/TOTAL</u>		<u>% ^/2001</u>	
	MES	ACUMULADO	MES	ACUMULADO	MES	ACUMULADO
ENERO	69.426	69.426	7,8	7,8	-6,1	-6,1
FEBRERO	72.240	141.666	8,2	16,0	-2,2	-4,1
MARZO	71.834	213.500	8,1	24,1	-8,2	-5,5
ABRIL	74.831	288.331	8,4	32,5	-1,6	-4,5
MAYO	71.500	359.831	8,1	40,6	-6,5	-4,9
JUNIO	62.605	422.436	7,0	47,6	-12,3	-6,1
JULIO	75.066	497.502	8,5	56,1	-7,7	-6,4
AGOSTO	81.590	579.092	9,2	65,3	-5,5	-6,2
SEPTIEMBRE	75.530	654.622	8,5	73,8	2,6	-5,3
OCTUBRE	78.618	733.240	8,9	82,7	-11,2	-6,0
NOVIEMBRE	75.807	809.047	8,6	91,3	-0,3	-5,5
DICIEMBRE	77.510	886.557	8,7	100,0	23,7	-3,5
TOTAL	886.557		100,0		-3,5	

**RECAUDACION TRIBUTARIA APLICADA POR EXACCIONES AGRICOLAS**

(En miles de euros)

	RECAUDACION		% RECAUDACION s/TOTAL		% ^/2001	
	MES	ACUMULADO	MES	ACUMULADO	MES	ACUMULADO
ENERO	2.759	2.759	7,6	7,6	-16,4	-16,4
FEBRERO	929	3.688	2,5	10,1	-59,1	-33,8
MARZO	2.806	6.494	7,7	17,8	-27,2	-31,1
ABRIL	5.411	11.905	14,8	32,6	245,3	8,3
MAYO	4.405	16.310	12,1	44,7	199,7	30,9
JUNIO	6.108	22.418	16,7	61,4	97,8	44,2
JULIO	3.895	26.313	10,6	72,0	-3,9	34,2
AGOSTO	3.471	29.784	9,5	81,5	10,7	31,0
SEPTIEMBRE	2.760	32.544	7,6	89,1	47,2	32,2
OCTUBRE	1.351	33.895	3,7	92,8	-72,0	15,1
NOVIEMBRE	1.378	35.273	3,8	96,6	-51,1	9,4
DICIEMBRE	1.254	36.527	3,4	100,0	-41,4	6,2
TOTAL	36.527		100,0		6,2	

RECAUDACION TRIBUTARIA REALIZADA POR EXACCIONES AGRICOLAS

(En miles de euros)

	RECAUDACION		% RECAUDACION s/TOTAL		% ^/2001	
	MES	ACUMULADO	MES	ACUMULADO	MES	ACUMULADO
ENERO	2.410	2.410	6,6	6,6	-27,0	-27,0
FEBRERO	980	3.390	2,7	9,3	-56,9	-39,2
MARZO	2.803	6.193	7,7	17,0	-31,3	-35,9
ABRIL	5.892	12.085	16,1	33,1	320,6	9,3
MAYO	3.801	15.886	10,4	43,5	169,8	27,4
JUNIO	6.171	22.057	16,9	60,4	99,5	41,8
JULIO	3.854	25.911	10,5	70,9	-4,8	32,1
AGOSTO	3.453	29.364	9,5	80,4	10,0	29,1
SEPTIEMBRE	2.759	32.123	7,5	87,9	47,1	30,5
OCTUBRE	1.357	33.480	3,8	91,7	-71,8	13,7
NOVIEMBRE	1.357	34.837	3,7	95,4	-55,7	7,2
DICIEMBRE	1.690	36.527	4,6	100,0	-10,8	6,2
TOTAL	36.527		100,0		6,2	

**RECAUDACION TRIBUTARIA APLICADA POR TOTAL CAPITULO III - TASAS Y OTROS INGRESOS**

(En miles de euros)

	RECAUDACION		% RECAUDACION s/TOTAL		% ^/2001	
	MES	ACUMULADO	MES	ACUMULADO	MES	ACUMULADO
ENERO	56.378	56.378	4,5	4,5	1,9	1,9
FEBRERO	86.334	142.712	7,0	11,5	-5,6	-2,8
MARZO	72.614	215.326	5,8	17,3	-14,3	-7,0
ABRIL	202.760	418.086	16,3	33,6	120,7	29,3
MAYO	395.673	813.759	31,7	65,3	261,6	88,0
JUNIO	93.347	907.106	7,5	72,8	4,8	73,8
JULIO	-42.757	864.349	-3,4	69,4	-132,5	32,3
AGOSTO	80.705	945.054	6,4	75,8	-4,0	28,1
SEPTIEMBRE	54.133	999.187	4,4	80,2	-27,9	23,0
OCTUBRE	59.548	1.058.735	4,8	85,0	-25,9	18,6
NOVIEMBRE	72.233	1.130.968	5,8	90,8	-38,5	11,9
DICIEMBRE	115.112	1.246.080	9,2	100,0	-80,1	-21,6
TOTAL	1.246.080		100,0		-21,6	

RECAUDACION TRIBUTARIA REALIZADA POR TOTAL CAPITULO III - TASAS Y OTROS INGRESOS

(En miles de euros)

	RECAUDACION		% RECAUDACION s/TOTAL		% ^/2001	
	MES	ACUMULADO	MES	ACUMULADO	MES	ACUMULADO
ENERO	94.610	94.610	7,6	7,6	4,0	4,0
FEBRERO	62.701	157.311	5,0	12,6	-22,2	-8,3
MARZO	79.784	237.095	6,4	19,0	4,0	-4,5
ABRIL	333.465	570.560	26,8	45,8	163,7	52,2
MAYO	274.199	844.759	22,0	67,8	256,7	87,1
JUNIO	94.978	939.737	7,6	75,4	-16,5	66,2
JULIO	-33.128	906.609	-2,6	72,8	-127,5	32,2
AGOSTO	55.047	961.656	4,4	77,2	-11,3	28,6
SEPTIEMBRE	55.778	1.017.434	4,5	81,7	-33,6	22,3
OCTUBRE	69.658	1.087.092	5,5	87,2	-40,4	14,6
NOVIEMBRE	69.575	1.156.667	5,6	92,8	-18,6	11,9
DICIEMBRE	89.413	1.246.080	7,2	100,0	-83,9	-21,6
TOTAL	1.246.080		100,0		-21,6	

RECAUDACION TRIBUTARIA APLICADA POR TASAS DE JUEGO

(En miles de euros)

	<u>RECAUDACION</u>		<u>% RECAUDACION s/TOTAL</u>		<u>% ^/2001</u>	
	MES	ACUMULADO	MES	ACUMULADO	MES	ACUMULADO
ENERO	14.143	14.143	114,7	114,7	-15,6	-15,6
FEBRERO	37.716	51.859	306,0	420,7	-4,9	-8,1
MARZO	17.055	68.914	138,3	559,0	2,9	-5,6
ABRIL	18.780	87.694	152,4	711,4	-5,3	-5,5
MAYO	36.577	124.271	296,7	1.008,1	-5,8	-5,6
JUNIO	13.252	137.523	107,5	1.115,6	1,4	-5,0
JULIO	-130.561	6.962	-1.059,1	56,5	-418,0	-96,3
AGOSTO	1.286	8.248	10,4	66,9	-92,8	-95,9
SEPTIEMBRE	835	9.083	6,8	73,7	-94,5	-95,9
OCTUBRE	1.789	10.872	14,5	88,2	-90,1	-95,4
NOVIEMBRE	740	11.612	6,0	94,2	-98,2	-95,8
DICIEMBRE	715	12.327	5,8	100,0	-96,5	-95,9
TOTAL	12.327		100,0		-95,9	

RECAUDACION TRIBUTARIA REALIZADA POR TASAS DE JUEGO

(En miles de euros)

	<u>RECAUDACION</u>		<u>% RECAUDACION s/TOTAL</u>		<u>% ^/2001</u>	
	MES	ACUMULADO	MES	ACUMULADO	MES	ACUMULADO
ENERO	39.234	39.234	318,3	318,3	-3,7	-3,7
FEBRERO	14.766	54.000	119,8	438,1	-10,0	-5,5
MARZO	17.259	71.259	140,0	578,1	9,7	-2,2
ABRIL	40.432	111.691	328,0	906,1	-10,0	-5,2
MAYO	15.797	127.488	128,1	1.034,2	17,2	-2,9
JUNIO	14.144	141.632	114,8	1.149,0	-16,7	-4,5
JULIO	-134.230	7.402	-1.089,0	60,0	-426,8	-96,1
AGOSTO	1.228	8.630	10,0	70,0	-91,3	-95,8
SEPTIEMBRE	831	9.461	6,8	76,8	-95,2	-95,7
OCTUBRE	1.823	11.284	14,7	91,5	-95,6	-95,7
NOVIEMBRE	769	12.053	6,3	97,8	-95,4	-95,7
DICIEMBRE	274	12.327	2,2	100,0	-98,6	-95,9
TOTAL	12.327		100,0		-95,9	

RECAUDACION TRIBUTARIA APLICADA POR OTRAS TASAS

(En miles de euros)

	<u>RECAUDACION</u>		<u>% RECAUDACION s/TOTAL</u>		<u>% ^/2001</u>	
	<u>MES</u>	<u>ACUMULADO</u>	<u>MES</u>	<u>ACUMULADO</u>	<u>MES</u>	<u>ACUMULADO</u>
ENERO	30.043	30.043	4,0	4,0	34,5	34,5
FEBRERO	24.792	54.835	3,3	7,3	17,6	26,3
MARZO	20.498	75.333	2,7	10,0	-20,1	9,0
ABRIL	153.407	228.740	20,3	30,3	713,4	160,1
MAYO	303.203	531.943	40,2	70,5	834,0	341,8
JUNIO	41.534	573.477	5,5	76,0	33,8	278,7
JULIO	37.447	610.924	5,0	81,0	2,6	225,1
AGOSTO	32.848	643.772	4,3	85,3	47,4	206,2
SEPTIEMBRE	22.066	665.838	3,0	88,3	2,2	187,2
OCTUBRE	22.745	688.583	3,0	91,3	1,4	170,8
NOVIEMBRE	30.159	718.742	4,0	95,3	-2,6	152,0
DICIEMBRE	35.531	754.273	4,7	100,0	-92,8	-3,1
TOTAL	754.273		100,0		-3,1	

RECAUDACION TRIBUTARIA REALIZADA POR OTRAS TASAS

(En miles de euros)

	<u>RECAUDACION</u>		<u>% RECAUDACION s/TOTAL</u>		<u>% ^/2001</u>	
	<u>MES</u>	<u>ACUMULADO</u>	<u>MES</u>	<u>ACUMULADO</u>	<u>MES</u>	<u>ACUMULADO</u>
ENERO	31.448	31.448	4,2	4,2	29,3	29,3
FEBRERO	24.040	55.488	3,2	7,4	2,2	15,9
MARZO	23.252	78.740	3,0	10,4	6,5	13,0
ABRIL	244.289	323.029	32,4	42,8	1.002,1	251,6
MAYO	209.011	532.040	27,7	70,5	628,8	341,4
JUNIO	41.838	573.878	5,6	76,1	-7,5	246,2
JULIO	41.782	615.660	5,5	81,6	72,6	224,0
AGOSTO	28.403	644.063	3,8	85,4	38,3	205,9
SEPTIEMBRE	22.534	666.597	3,0	88,4	-10,7	182,7
OCTUBRE	22.134	688.731	2,9	91,3	3,1	167,8
NOVIEMBRE	30.492	719.223	4,1	95,4	3,5	150,9
DICIEMBRE	35.050	754.273	4,6	100,0	-92,9	-3,1
TOTAL	754.273		100,0		-3,1	

RECAUDACION TRIBUTARIA APLICADA POR RECARGO DE APREMIO Y OTROS

(En miles de euros)

	<u>RECAUDACION</u>		<u>% RECAUDACION s/TOTAL</u>		<u>% ^/2001</u>	
	<u>MES</u>	<u>ACUMULADO</u>	<u>MES</u>	<u>ACUMULADO</u>	<u>MES</u>	<u>ACUMULADO</u>
ENERO	7.601	7.601	3,5	3,5	-19,0	-19,0
FEBRERO	13.416	21.017	6,2	9,7	-9,8	-13,3
MARZO	17.977	38.994	8,3	18,0	6,9	-5,1
ABRIL	15.732	54.726	7,2	25,2	-20,0	-9,9
MAYO	19.660	74.386	9,1	34,3	40,0	-0,5
JUNIO	20.730	95.116	9,6	43,9	5,1	0,6
JULIO	23.967	119.083	11,0	54,9	-14,8	-2,9
AGOSTO	18.820	137.903	8,7	63,6	-4,2	-3,1
SEPTIEMBRE	14.980	152.883	6,9	70,5	-24,6	-5,7
OCTUBRE	21.323	174.206	9,9	80,4	1,1	-4,9
NOVIEMBRE	20.918	195.124	9,6	90,0	-0,9	-4,5
DICIEMBRE	21.680	216.804	10,0	100,0	-21,7	-6,6
TOTAL	216.804		100,0		-6,6	

RECAUDACION TRIBUTARIA REALIZADA POR RECARGO DE APREMIO Y OTROS

(En miles de euros)

	<u>RECAUDACION</u>		<u>% RECAUDACION s/TOTAL</u>		<u>% ^/2001</u>	
	<u>MES</u>	<u>ACUMULADO</u>	<u>MES</u>	<u>ACUMULADO</u>	<u>MES</u>	<u>ACUMULADO</u>
ENERO	12.186	12.186	5,6	5,6	-13,5	-13,5
FEBRERO	13.243	25.429	6,1	11,7	-19,1	-16,5
MARZO	18.036	43.465	8,3	20,0	-9,2	-13,6
ABRIL	19.519	62.984	9,1	29,1	21,2	-5,2
MAYO	19.546	82.530	9,0	38,1	37,1	2,3
JUNIO	21.061	103.591	9,7	47,8	-5,9	0,5
JULIO	25.879	129.470	11,9	59,7	-9,3	-1,6
AGOSTO	14.002	143.472	6,5	66,2	-12,9	-2,9
SEPTIEMBRE	16.217	159.689	7,5	73,7	-22,5	-5,3
OCTUBRE	23.665	183.354	10,9	84,6	-0,7	-4,7
NOVIEMBRE	18.619	201.973	8,6	93,2	-1,1	-4,4
DICIEMBRE	14.831	216.804	6,8	100,0	-28,8	-6,6
TOTAL	216.804		100,0		-6,6	

RECAUDACION TRIBUTARIA APLICADA POR INTERESES DE DEMORA

(En miles de euros)

	<u>RECAUDACION</u>		<u>% RECAUDACION s/TOTAL</u>		<u>% ^/2001</u>	
	<u>MES</u>	<u>ACUMULADO</u>	<u>MES</u>	<u>ACUMULADO</u>	<u>MES</u>	<u>ACUMULADO</u>
ENERO	3.278	3.278	2,2	2,2	-31,5	-31,5
FEBRERO	6.205	9.483	4,0	6,2	-36,3	-34,7
MARZO	10.108	19.591	6,7	12,9	-40,9	-38,1
ABRIL	6.713	26.304	4,4	17,3	-73,0	-53,4
MAYO	27.000	53.304	17,7	35,0	91,2	-24,5
JUNIO	8.629	61.933	5,7	40,7	-46,6	-28,6
JULIO	16.459	78.392	10,8	51,5	1,5	-23,9
AGOSTO	16.815	95.207	11,0	62,5	26,0	-18,2
SEPTIEMBRE	7.089	102.296	4,7	67,2	-37,4	-19,9
OCTUBRE	2.386	104.682	1,6	68,8	-76,2	-24,0
NOVIEMBRE	9.704	114.386	6,3	75,1	-39,3	-25,6
DICIEMBRE	37.833	152.219	24,9	100,0	69,6	-13,5
TOTAL	152.219		100,0		-13,5	

RECAUDACION TRIBUTARIA REALIZADA POR INTERESES DE DEMORA

(En miles de euros)

	<u>RECAUDACION</u>		<u>% RECAUDACION s/TOTAL</u>		<u>% ^/2001</u>	
	<u>MES</u>	<u>ACUMULADO</u>	<u>MES</u>	<u>ACUMULADO</u>	<u>MES</u>	<u>ACUMULADO</u>
ENERO	7.872	7.872	5,2	5,2	-2,9	-2,9
FEBRERO	5.513	13.385	3,6	8,8	-60,4	-39,2
MARZO	12.560	25.945	8,2	17,0	-11,4	-28,3
ABRIL	19.898	45.843	13,1	30,1	-33,8	-30,8
MAYO	21.361	67.204	14,0	44,1	60,2	-15,6
JUNIO	8.350	75.554	5,5	49,6	-52,7	-22,3
JULIO	22.063	97.617	14,5	64,1	42,9	-13,4
AGOSTO	5.275	102.892	3,5	67,6	-28,9	-14,3
SEPTIEMBRE	6.835	109.727	4,5	72,1	-43,4	-17,0
OCTUBRE	7.378	117.105	4,8	76,9	-58,6	-21,9
NOVIEMBRE	10.931	128.036	7,2	84,1	-4,5	-20,7
DICIEMBRE	24.183	152.219	15,9	100,0	66,3	-13,5
TOTAL	152.219		100,0		-13,5	

RECAUDACION TRIBUTARIA APLICADA POR SANCIONES TRIBUTARIAS

(En miles de euros)

	<u>RECAUDACION</u>		<u>% RECAUDACION s/TOTAL</u>		<u>% ^/2001</u>	
	<u>MES</u>	<u>ACUMULADO</u>	<u>MES</u>	<u>ACUMULADO</u>	<u>MES</u>	<u>ACUMULADO</u>
ENERO	1.313	1.313	1,2	1,2	-37,1	-37,1
FEBRERO	4.205	5.518	3,8	5,0	-31,2	-32,7
MARZO	6.976	12.494	6,3	11,3	-18,1	-25,2
ABRIL	8.128	20.622	7,4	18,7	-5,8	-18,6
MAYO	9.233	29.855	8,3	27,0	-7,4	-15,5
JUNIO	9.202	39.057	8,4	35,4	1,7	-12,0
JULIO	9.931	48.988	9,0	44,4	1,9	-9,5
AGOSTO	10.936	59.924	9,9	54,3	-0,2	-7,9
SEPTIEMBRE	9.163	69.087	8,2	62,5	31,1	-4,1
OCTUBRE	11.305	80.392	10,3	72,8	29,3	-0,5
NOVIEMBRE	10.712	91.104	9,7	82,5	13,7	1,0
DICIEMBRE	19.353	110.457	17,5	100,0	19,6	3,8
TOTAL	110.457		100,0		3,8	

RECAUDACION TRIBUTARIA REALIZADA POR SANCIONES TRIBUTARIAS

(En miles de euros)

	<u>RECAUDACION</u>		<u>% RECAUDACION s/TOTAL</u>		<u>% ^/2001</u>	
	<u>MES</u>	<u>ACUMULADO</u>	<u>MES</u>	<u>ACUMULADO</u>	<u>MES</u>	<u>ACUMULADO</u>
ENERO	3.870	3.870	3,5	3,5	3,7	3,7
FEBRERO	5.139	9.009	4,7	8,2	-50,1	-35,8
MARZO	8.677	17.686	7,8	16,0	68,6	-7,8
ABRIL	9.327	27.013	8,5	24,5	-29,4	-16,6
MAYO	8.484	35.497	7,6	32,1	19,1	-10,2
JUNIO	9.585	45.082	8,7	40,8	-16,2	-11,5
JULIO	11.378	56.460	10,3	51,1	2,9	-9,0
AGOSTO	6.139	62.599	5,6	56,7	55,7	-5,1
SEPTIEMBRE	9.361	71.960	8,4	65,1	9,7	-3,4
OCTUBRE	14.658	86.618	13,3	78,4	14,9	-0,7
NOVIEMBRE	8.764	95.382	8,0	86,4	-4,0	-1,0
DICIEMBRE	15.075	110.457	13,6	100,0	50,2	3,8
TOTAL	110.457		100,0		3,8	