

INFORME ANUAL DE RECAUDACION TRIBUTARIA AÑO 2003

Servicio de Auditoría Interna

INDICE

Página

1.	Ingresos tributarios totales	5
2.	Impuesto sobre la Renta de las Personas Físicas	19
3.	Retenciones del trabajo	22
4.	Retenciones del capital	25
5.	Retenciones de arrendamientos	28
6.	Retenciones sobre fondos de inversión	30
7.	Pagos Fraccionados de IRPF	32
8.	Cuota diferencial neta de IRPF	34
9.	Impuesto sobre Sociedades	36
10.	Pagos Fraccionados IS	40
11.	Cuota diferencial neta IS	42
12.	Impuesto sobre la Renta de No Residentes	46
13.	Resto Capítulo I	49
14.	Impuesto sobre el Valor Añadido	51
15.	IVA Importaciones	53
16.	IVA Operaciones Interiores	57
17.	Impuestos Especiales	63
18.	Impuesto Especial sobre el Alcohol y Bebidas Derivadas	67
19.	Impuesto Especial sobre la Cerveza	70
20.	Impuesto Especial sobre Hidrocarburos	73
21.	Impuesto Especial sobre las Labores del Tabaco	76
22.	Impuesto sobre la Electricidad	78
23.	Resto Capítulo II	81
24.	Capítulo III	83
25.	Evolución de los derechos reconocidos y del contraído previo	87
	 Índice de siglas	 97
	Índice de cuadros	98
	Índice de gráficos	101
	Glosario de términos	104

ANEXO ESTADÍSTICO

NOTA INTRODUCTORIA:

La información estadística de los Ingresos Tributarios procede de la aplicación informática *Cuentas a rendir*, pudiendo presentar pequeñas diferencias de ajuste en algún concepto con las cifras de la Intervención General de la Administración del Estado que se recogen en la *Memoria de la Administración Tributaria*.

Todas las cifras del Informe vienen expresadas en euros y se refieren a ingresos tributarios del Estado, que difieren del total de ingresos no financieros del Estado en que no incluyen las Cuotas de Derechos Pasivos (Capítulo I), los ingresos del Capítulo III que no tienen naturaleza tributaria, y los incluidos en los Capítulos IV, V, VI y VII.

1. INGRESOS TRIBUTARIOS TOTALES

1.1 El entorno económico

El año 2003 se caracterizó por una **ligera recuperación en el ritmo de crecimiento** de la economía española. La suave desaceleración de la actividad que se inició en 2000 finalizó en 2002, año en el que el crecimiento del PIB fue del 2%. Pero ya al final del ejercicio 2002 se había iniciado un cambio cíclico, con aceleración de la actividad que se intensificó en los primeros meses de 2003. Para el conjunto del ejercicio el Instituto Nacional de Estadística (INE) ha estimado provisionalmente un crecimiento del 2,4%, con aumento de cuatro décimas respecto al del año anterior.

Las variables económicas que tienen una relación directa con la evolución de la recaudación son las nominales. En ese sentido, la **contención de la inflación** según avanzaba el ejercicio 2003 prácticamente contrarrestó el efecto de la aceleración de la actividad, de tal modo que el incremento del PIB nominal fue apenas una décima superior al del año anterior, alcanzando una tasa del 6,7%.

CUADRO 1.1.- PRINCIPALES INDICADORES ECONÓMICOS (Tasas de variación anual)

	1999	2000	2001	2002	2003(p)
PIB: Precios corrientes	7,1	7,8	7,1	6,6	6,7
Precios constantes de 1995	4,2	4,2	2,8	2,0	2,4
Deflactor	2,8	3,5	4,2	4,4	4,2
INDICADORES A PARTIR DE DECLARACIONES FISCALES					
Gasto final sujeto a IVA (V-C+M-X)	13,6	7,3	6,7	8,7	10,1
Ventas (V)	12,5	13,0	9,9	6,3	9,2
Compras (C)	13,2	15,5	10,6	5,2	8,9
Importaciones (M) (1)	12,6	20,3	6,4	0,9	6,5
Exportaciones (X)	4,9	18,5	7,0	1,7	4,9
Rentas brutas de los hogares	8,2	8,3	8,0	5,3	6,4
Trabajo	9,0	8,5	9,3	6,4	7,0
Capital	5,6	12,5	0,9	-4,5	-0,5
Empresa	3,3	2,5	3,1	4,2	5,9
Renta disponible (2)	9,9	8,4	7,5	4,9	7,1
Indicadores específicos de grandes empresas(3)					
Ventas interiores no financieras	11,4	11,6	6,2	4,9	6,4
Ventas interiores no financieras deflactadas	10,2	7,4	4,5	2,5	4,7
Perceptores de salarios (sector no financiero)	5,6	6,3	3,3	1,5	1,8
Retribución bruta media (sector no financiero)	2,1	3,7	5,4	3,5	4,1

FUENTES: INE, AEAT.

(1) Incluye operaciones asimiladas a la importación.

(2) Rentas brutas menos IRPF pagado en el ejercicio.

(3) Empresas con volumen de operaciones anual superior a 6 M. €. Tasas de variación a población constante.

Este mismo perfil de significativa aceleración en el segundo semestre de 2002 ya se advertía utilizando la **información** específicamente **tributaria** (ver Cuadro 1.1). A partir de las declaraciones tributarias, en especial de las autoliquidaciones que presentan los contribuyentes, se dispone de un seguimiento de las principales variables económicas nominales. El seguimiento coyuntural se refuerza en base a las declaraciones de las grandes empresas, de gran riqueza informativa y periodicidad mensual.

En efecto, basándose en dichas declaraciones se percibió ya una significativa aceleración del ritmo de crecimiento de las variables económicas que determinan la evolución de las bases imponibles y, en consecuencia, de la recaudación. Esta información tributaria revela que, en la primera parte del año 2003, continuó intensificándose el ritmo nominal del crecimiento de las rentas y del gasto, proceso que se apoyó en circunstancias concretas ajena a los fundamentos de la evolución de dichas variables. Esos factores con más influencia transitoria en el crecimiento de las bases imponibles al comienzo de 2003 fueron: el fuerte aumento del salario medio como consecuencia de la activación de cláusulas de revisión salarial de gran impacto económico (en 2002 la inflación de consumo fue del 4% frente a los objetivos del gobierno del 2%); considerables crecimientos del valor nominal de las importaciones como consecuencia del alza del precio del petróleo en un entorno prebélico; incrementos notables de los beneficios de las empresas impulsados por el impacto de algunas operaciones de carácter extraordinario; por último, no hay que olvidar el impulso fiscal proveniente de la reducción de retenciones originadas por la reforma del IRPF, con el consiguiente incremento en la renta disponible de los hogares.

Conforme avanzaba el año desapareció el efecto de estos factores de carácter extraordinario y el crecimiento económico tampoco se aceleró como parecía esperable tras los primeros síntomas de reactivación. En este sentido, las declaraciones tributarias indican que, desde el principio de la recuperación, la demanda interna alcanzó tasas de crecimiento nominal muy elevadas, pero que la esperada aportación de la demanda externa no sólo no se produjo, sino que conforme fue avanzando el año 2003 las ventas al exterior iban registrando cada vez peores resultados. De este modo, el crecimiento de las variables nominales se moderó en los últimos meses del año y, con ello, el de la recaudación.

En su conjunto, el crecimiento nominal de las principales variables que influyen sobre la recaudación fue superior al del año anterior y también resultó por encima de los valores que sirvieron de referencia para la elaboración del Presupuesto 2003. En consecuencia, se produjo una evolución favorable de la recaudación y esta resultó superior a la prevista.

El análisis económico provisional que se puede hacer a partir de las declaraciones mensuales y trimestrales (el definitivo sólo se puede hacer una vez contemplada la información de las declaraciones anuales) permite extraer las siguientes conclusiones:

- La expansión del **gasto** fue superior a la de las rentas nominales. El crecimiento del gasto final sujeto a IVA en 2003 se estima con la información disponible a la hora de cerrar este informe en un 10,1%, con aumento de más de un punto respecto al incremento de 2002.
- Desde el punto de vista de la demanda, la mencionada aceleración se achaca especialmente al **consumo** privado y a la inversión en **construcción**. El gasto en inversión en equipo creció con menos intensidad que los dos componentes citados, y además no se percibieron signos evidentes de aceleración. Las ventas destinadas a la **exportación** apenas crecieron respecto al año anterior.
- Las **rentas brutas de los hogares** también registraron ritmos de crecimientos superiores a los del año anterior (6,4% frente a 5,3% en 2002). La renta disponible de los hogares aumentó más, por la rebaja de los tipos de retención sobre los rendimientos del trabajo. Pero aún así aumentó la distancia respecto al incremento del gasto. Esta es la razón que explica el aumento de la proporción de gasto financiado con cargo al endeudamiento, lo que se confirma con otras fuentes de información.

- La aceleración de las rentas brutas de los hogares, en un entorno de crecimiento sostenido del empleo, se explica sobre todo por dos factores: el fuerte impacto de la revisión de salarios y pensiones por la desviación de la inflación real sobre la prevista; el mejor comportamiento de las rentas de capital, tras el significativo descenso experimentado en 2002, debido al notable incremento de los dividendos distribuidos, que compensa con creces el nuevo descenso en los intereses cobrados por las familias.
- La aceleración de las ventas produjo, en un clima de crecimiento significativo pero bastante sostenido del empleo, una recuperación del ritmo de crecimiento de la **productividad**.
- Esta recuperación de la productividad, en un clima de continuidad del marco de moderación salarial, se tradujo en una contracción del crecimiento de los costes salariales unitarios. Este es uno de los factores que hizo posible el significativo avance de los **beneficios empresariales**, junto con otras circunstancias entre las que destacan: la moderación del resto de gastos, en especial la relacionada con las nuevas bajadas en el precio del dinero, y el aumento de los beneficios extraordinarios, una vez superados los fuertes costes de saneamiento financiero acometidos en los dos años anteriores.

1.2. El marco normativo

En el apartado anterior se ha mencionado de forma muy sucinta la existencia de un entorno económico favorable para la recaudación tributaria, con mejora respecto al año anterior y con crecimientos de los principales determinantes económicos de la recaudación superiores a lo previsto. Sin embargo, en algunas figuras el crecimiento de las bases imponibles no se trasladó de manera similar a la recaudación por el impacto de importantes modificaciones normativas. La **reforma parcial del IRPF**, a raíz de la entrada en vigor de la Ley 46/2002, concentró las principales alteraciones del marco normativo, con un impacto global reductor sobre la recaudación. Entre las principales medidas que tuvieron coste recaudatorio cabe destacar las siguientes:

- la rebaja de los tipos de retención sobre los salarios, los rendimientos profesionales, las rentas de capital mobiliario y las ganancias materializadas en la venta de fondos de inversión
- el adelanto de la devolución a 2003 de las deducciones por hijos menores de tres años a las madres trabajadoras (que ha supuesto 500 M. €)
- la no sujeción a retención en el caso de traspaso a otro fondo de inversión (el denominado “peaje fiscal”)
- el aumento del 17% al 20% del porcentaje de deducción de las plusvalías que se reinviertan
- el empeoramiento relativo de la cuota diferencial bruta de Sociedades en 2003 al compararla con la de 2002, que incluyó ingresos extraordinarios por el nuevo régimen fiscal de tributación de las plusvalías reinvertidas
- la ampliación hasta 6 M. € del ámbito de aplicación del régimen fiscal para empresas de reducida dimensión
- la rebaja del 25% al 15% del tipo que grava las transferencias hacia el extranjero de las rentas obtenidas en España por sujetos pasivos del IRNR

Es prematuro hacer un balance de la reforma del IRPF, en términos de coste recaudatorio, pues apenas acaba de comenzar la campaña de renta correspondiente al ejercicio 2003. En 2003 los efectos negativos sobre la recaudación se deben sobre todo a la rebaja de los tipos de retención aplicada a las nóminas a partir de febrero y a los citados anticipos destinados a madres trabajadoras. Pero todavía falta por asumir



algún coste en 2004 en términos de retenciones y todo el correspondiente a la cuota diferencial del impuesto.

A partir de las declaraciones mensuales de las grandes empresas se constata una caída en el tipo efectivo de retención sobre los rendimientos del trabajo del 4% en 2003, lo que equivale a decir que la reforma hizo caer los tipos alrededor de un 6,5% (en ausencia de reforma habrían subido algo más del 2%).

Pero además de las modificaciones legales, hubo **cambios** en los procesos **de gestión tributaria** con apreciable incidencia sobre la recaudación. En primer lugar, en 2003 se extendió la obligatoriedad de ingreso mensual de retenciones del trabajo a los entes públicos con presupuesto superior a los 6 M. €. Dado que muchos de ellos ingresaban hasta entonces trimestralmente, el efecto de esta medida en términos de cómputo anual es que se adelante a 2003 una recaudación que, en ausencia de este cambio, se hubiera ingresado en 2004. La cuantía de este adelanto es significativa, estimándose en 1.100 millones de €.

En segundo lugar, un significativo aumento en la cifra de devoluciones realizadas ligado al retraso que se acumuló en la ejecución de las mismas al final de 2002. Las figuras tributarias afectadas fueron el Impuesto de Sociedades y el IVA mensual. El impacto de la diferente gestión de las devoluciones es negativo en cuanto a los ingresos de 2003 (compensando el impacto positivo que tuvo en 2002), estimándose en un total de 1.300 M. €. Las devoluciones de tributos gestionadas por la Agencia Tributaria (que únicamente excluyen los ajustes forales y las de intereses de la Deuda Pública) crecieron hasta un 20% en 2003; imputando a 2002 el importe desplazado y eliminándolo del realizado en 2003, las tasas de crecimiento de las devoluciones de la Agencia en ambos años pasarían a ser del 7,5% y 9,0%_ respectivamente.

Dada la magnitud del impacto recaudatorio de los cambios de normativa y de los procedimientos de gestión, hay que tenerlos muy en cuenta para poder interpretar correctamente la evolución de la recaudación total y de cada una de las principales figuras tributarias.

1.3 Ingresos tributarios totales y comparación con el Presupuesto

Los **ingresos tributarios totales** (Cuadro 1.2) ascienden a **130.176 M. €** en 2003, con un crecimiento del **5,7%** que resulta ser inferior en más de tres puntos al registrado en 2002 (9,0%) por la doble incidencia de la rebaja de los tipos de retención y del traslado a 2003 de las devoluciones de Sociedades e IVA Mensual no realizadas en 2002.

Dentro de los componentes más dinámicos de los ingresos tributarios totales en 2003, destaca el **Impuesto sobre el Valor Añadido** (a pesar del traslado de devoluciones, ha crecido un **9,9%**). La fuerte expansión del gasto nominal explica que sea el IVA el tributo cuya recaudación contribuyó en mayor medida al incremento de la recaudación. Por IVA se recaudó en 2003 el 31% de los ingresos tributarios totales, pero su contribución al crecimiento de los mismos superó el 50%. A la fuerte expansión del gasto que sustenta este crecimiento contribuyó el hecho de que el consumo de los hogares hubiera renovado su fortaleza en el ejercicio. Pero aún más que el consumo de los hogares crecieron los otros dos componentes de mayor peso en el gasto final sujeto a IVA: el gasto de las Administraciones Públicas y, sobre todo, el gasto en compra de vivienda nueva. El fuerte incremento de los precios de la vivienda (14,5% según el Ministerio de Fomento) volvió a contribuir sensiblemente al crecimiento de la

recaudación por IVA y es uno de los motivos, sino el principal, que explica que la base imponible del impuesto (y en consecuencia la recaudación) esté creciendo a ritmos superiores a los del PIB; hay que tener en cuenta que una parte importante del crecimiento del precio de las viviendas se explica por la revalorización del precio del suelo donde se construye, y que esta revalorización no forma parte directamente del cálculo del PIB.

CUADRO 1.2.- EVOLUCION DE LOS INGRESOS TRIBUTARIOS TOTALES

1) DATOS RECAUDATORIOS (millones €)	1999	2000	2001	2002		2003
				Con trib ced	Sin trib ced	
Impuesto sobre la Renta Personas Físicas	35.460	36.766	41.371	44.344	44.344	46.451
	4,0%	3,7%	12,5%	7,2%		4,8%
Impuesto sobre Sociedades	14.636	17.207	17.215	21.437	21.437	21.920
	4,7%	17,6%	0,1%	24,5%		2,3%
Impuesto sobre la Renta de No Residentes	723	1.098	906	1.052	1.052	948
		51,9%	-17,6%	16,1%		-9,9%
Resto del Capítulo I	284	332	349	341	41	49
	17,5%	16,9%	5,2%	-2,4%		19,0%
<i>TOTAL CAPITULO I</i>	<i>51.102</i>	<i>55.403</i>	<i>59.842</i>	<i>67.173</i>	<i>66.873</i>	<i>69.367</i>
	5,8%	8,4%	8,0%	12,3%		3,7%
Impuesto sobre el Valor Añadido	30.735	33.389	34.673	36.913	36.913	40.579
	17,1%	8,6%	3,8%	6,5%		9,9%
Impuestos Especiales	15.425	16.056	16.576	17.340	16.150	16.853
	7,3%	4,1%	3,2%	4,6%		4,3%
Resto del Capítulo II	1.623	1.824	1.871	1.961	1.961	2.169
	5,9%	12,4%	2,5%	4,8%		10,6%
<i>TOTAL CAPITULO II</i>	<i>47.782</i>	<i>51.270</i>	<i>53.120</i>	<i>56.214</i>	<i>55.025</i>	<i>59.601</i>
	13,4%	7,3%	3,6%	5,8%		8,3%
<i>TOTAL CAPITULO III</i>	<i>1.083</i>	<i>1.091</i>	<i>1.590</i>	<i>1.525</i>	<i>1.246</i>	<i>1.208</i>
	-5,4%	0,7%	45,8%	-4,1%		-3,0%
INGRESOS TRIBUTARIOS TOTALES	99.968	107.764	114.552	124.912	123.144	130.176
	9,1%	7,8%	6,3%	9,0%		5,7%
Devoluciones totales	21.753	24.723	27.441	28.283	28.283	33.122
	-4,0%	13,7%	11,0%	3,1%		17,1%
· Gestionadas por la Agencia Tributaria	18.875	21.535	24.178	24.687	24.687	29.623
	-1,9%	14,1%	12,3%	2,1%		20,0%
· D. G. Tesoro	1.526	1.613	1.817	2.077	2.077	1.823
	-25,0%	5,7%	12,7%	14,3%		-12,3%
· Ajustes con País Vasco y Navarra	1.353	1.575	1.446	1.519	1.519	1.677
	-2,4%	16,4%	-8,2%	5,1%		10,4%
Asignación a la Iglesia Católica	125	128	130	133	133	136
	1,8%	2,0%	2,0%	2,0%		2,0%
<i>Recaudación bruta</i>						
INGRESOS TRIBUTARIOS TOTALES	121.847	132.615	142.123	153.328	151.560	163.434
	6,5%	8,8%	7,2%	7,9%		7,8%
<i>Ejercicios cerrados</i>	<i>2.292</i>	<i>1.222</i>	<i>1.814</i>	<i>1.670</i>	<i>1.670</i>	<i>1.829</i>
	42,8%	-46,7%	48,5%	-7,9%		9,5%
<i>Ejercicio corriente</i>	<i>119.555</i>	<i>131.393</i>	<i>140.309</i>	<i>151.658</i>	<i>149.890</i>	<i>161.606</i>
	6,0%	9,9%	6,8%	8,1%		7,8%
· Contraído simultáneo	112.843	125.189	133.535	144.208	142.440	155.810
	6,1%	10,9%	6,7%	8,0%		9,4%
· Contraído previo	6.711	6.204	6.774	7.450	7.450	5.796
	4,8%	-7,6%	9,2%	10,0%		-22,2%
2) MAGNITUDES ECONOMICAS ASOCIADAS (tasas de variación)						
Crecimiento nominal del PIB	7,1%	7,8%	7,1%	6,6%		6,7%

FUENTES: Cuentas a rendir, EEFF-Recaudación Líquida, BDC y CNT (INE).

Por su parte, el **resto de impuestos indirectos** (excluidos II. EE.) aumentan un **10,6%** gracias a la recuperación registrada por los Impuestos sobre el Tráfico Exterior, en sincronía con las importaciones, y al crecimiento por cuarto año consecutivo del Impuesto sobre Primas de Seguros a una tasa de dos dígitos.

La incidencia recaudatoria de las medidas normativas y de gestión tributaria ya comentadas explican el reducido crecimiento de los ingresos totales del **IRPF** (un **4,8%** en 2003) por el descenso de los tipos de retención de trabajo, actividades profesionales, capital y fondos más el adelanto de las devoluciones a madres trabajadoras con hijos de corta edad, compensados por los impactos positivos de la obligación de ingreso mensual de las retenciones públicas y la aceleración del crecimiento de las rentas gravadas). Aunque no se haya podido ofrecer aún una estimación muy precisa del impacto de la reforma del



impuesto en el año 2003, es la causa de que la tasa de variación de la recaudación sea bastante inferior al crecimiento del PIB nominal (6,7%) y a la renta bruta de los hogares estimada provisionalmente (6,4%), y muy inferior al de los dos años anteriores, en los que no hubo ninguna modificación de tarifa ni de mínimos personales y familiares.

Un cálculo provisional permite afirmar que, **en ausencia de la reforma del IRPF, los ingresos totales hubieran crecido 1,5 puntos más, aproximándose el crecimiento al 9%**. El vigor de esta tasa, si se compara con el crecimiento del PIB estimado por el Instituto Nacional de Estadística, se corresponde con el fuerte dinamismo de las bases imponibles relacionadas con la evolución del gasto (sobre todo el IVA) y de los beneficios empresariales (sobre todo el Impuesto de Sociedades).

En lo que respecta al **Impuesto sobre Sociedades**, la expansión de los beneficios empresariales hubiera generado un crecimiento bastante superior de la recaudación, pero el efecto de los cambios normativos mitigó la subida: crece un **2,3%** por el traslado de devoluciones, la comparación de la cuota bruta con los ingresos de 2002 afectados por el cambio de tributación de las plusvalías y, en menor medida, las rebajas de los tipos de retención de capital y fondos.

Por su parte, los **Impuestos Especiales** mantienen un ritmo del **4,3%** en 2003 (4,6% el año anterior) por la moderada subida del precio medio del Tabaco rubio y el descenso en el consumo fiscal de alcoholes. No obstante, el crecimiento es apreciable si se tiene en cuenta que en 2003 no hubo cambios en los tipos legales.

Registran tasas de variación negativas en 2003 el **IRNR (-9,9%**, por la rebaja del tipo aplicable a las transferencias al extranjero y la desfavorable comparación de su cuota diferencial neta con la ingresada en 2002), y el **Capítulo III - Tasas y otros ingresos (-3,0%**, por el descenso en un -45,7% de los ingresos en concepto de tasa por reserva del dominio público radioeléctrico).

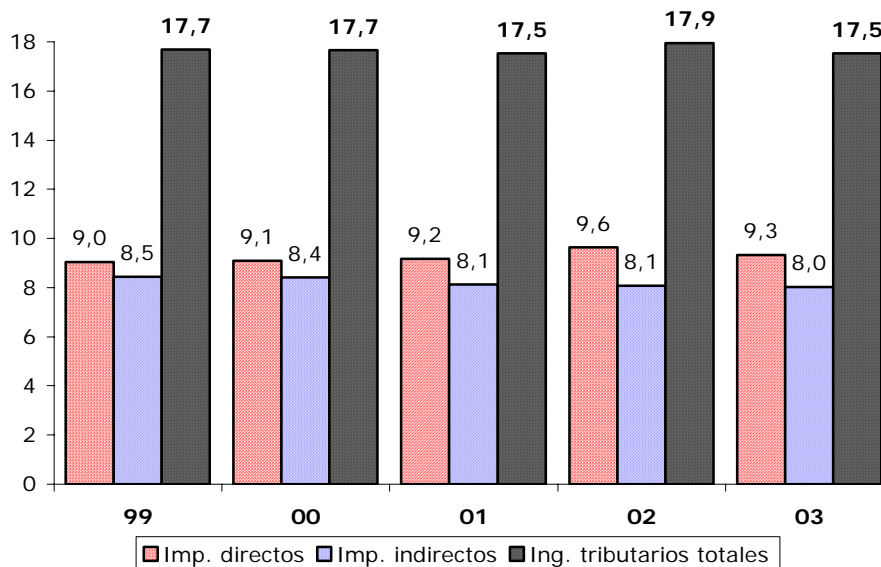
CUADRO 1.3.- PARTICIPACION DE LA RECAUDACION EN EL PIB.

	1999	2000	2001	2002	2003
PIB precios corrientes SEC 95 (millones €)	565.419	609.733	653.289	696.208	743.046
	7,1%	7,8%	7,1%	6,6%	6,7%
<i>% Ingresos tributarios totales / PIB</i>					
Impuesto sobre la Renta Personas Físicas	6,3	6,0	6,3	6,4	6,3
Impuesto sobre Sociedades	2,6	2,8	2,6	3,1	2,9
Impuesto sobre la Renta de No Residentes	0,1	0,2	0,1	0,2	0,1
Resto del Capítulo I	0,0	0,1	0,2	-0,1	0,0
<i>TOTAL CAPITULO I</i>	<i>9,0</i>	<i>9,1</i>	<i>9,2</i>	<i>9,6</i>	<i>9,3</i>
Impuesto sobre el Valor Añadido	5,4	5,5	5,3	5,3	5,5
Impuestos Especiales	2,7	2,6	2,5	2,5	2,3
Resto del Capítulo II	0,4	0,3	0,3	0,3	0,2
<i>TOTAL CAPITULO II</i>	<i>8,5</i>	<i>8,4</i>	<i>8,1</i>	<i>8,1</i>	<i>8,0</i>
<i>TOTAL CAPITULO III</i>	<i>0,2</i>	<i>0,2</i>	<i>0,2</i>	<i>0,2</i>	<i>0,2</i>
INGRESOS TRIBUTARIOS TOTALES	17,7	17,7	17,5	17,9	17,5

En el Cuadro 1.3 aparece la **participación de los ingresos tributarios totales en el PIB nominal** del último quinquenio: en 2003 asciende al **17,5% del PIB**, cuatro décimas por debajo del valor alcanzado el año anterior. Sólo el **IVA** incrementa su importancia relativa en 2003 (dos décimas hasta el **5,5% del PIB**), mientras que la reducen el **Impuesto sobre Sociedades** (pasa al **2,9%** frente al 3.1% de 2002, sesgado al alza por el favorable régimen de tributación de las ganancias patrimoniales), los **Impuestos Especiales (2,3% del PIB**, dos décimas menos por la cesión del I.E. sobre Medios de Transporte) y el

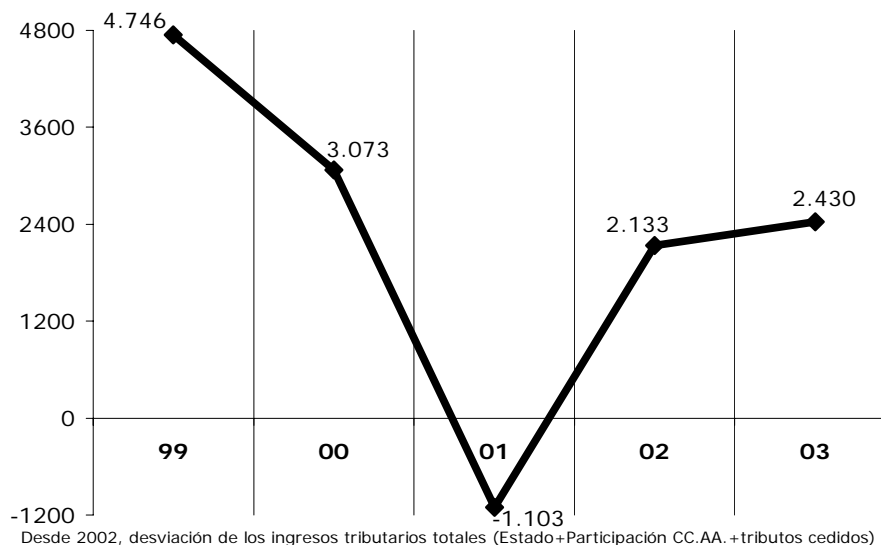
IRPF (rebaja su participación hasta el **6,3% del PIB** al contrarrestarse la rebaja de tipos de retención con los mayores ingresos por la mensualización de las retenciones públicas).

Gráfico 1.1.-Participación ing. tributarios totales / PIB



La **desviación de los ingresos tributarios totales sobre el Presupuesto** alcanza en 2003 los **2.430 M. €**, con un grado de ejecución presupuestaria del **101,9%**. Dos son las principales causas explicativas de esta discrepancia: la primera es que la expansión de las bases imponibles por encima de sus valores esperados (en particular en el caso de los beneficios empresariales y del gasto final sujeto a IVA) ha supuesto una recaudación superior a la prevista. La segunda hace referencia a una incorrecta valoración de los impactos recaudatorios que han supuesto en 2003 la mensualización obligatoria de las retenciones a ingresar por los entes públicos de presupuesto superior a 6 M. € (se infraestimó en algo más de 500 M. €), la rebaja del tipo de retención sobre transferencias al exterior en el IRNR (que no se pudo incorporar al aprobarse en el trámite de discusión parlamentaria del Presupuesto), y la recaudación prevista para la tasa radioeléctrica (la cifra presupuestada supera en casi 150 M. € a los ingresos realizados).

Gráfico 1.2.- Desviaciones presupuestarias (M. €) de los INGRESOS TRIBUTARIOS TOTALES



**CUADRO 1.4.- ANÁLISIS DE LAS DESVIACIONES PRESUPUESTARIAS
EN LOS INGRESOS TRIBUTARIOS* (millones €)**

	1999	2000	2001	2002	2003
Impuesto sobre la Renta Personas Físicas					
Presupuesto	31.259	30.947	34.107	44.216	45.720
Recaudación	30.707	32.119	36.127	44.344	46.451
<i>Desviación sobre el Presupuesto</i>	<i>-551</i>	<i>1.173</i>	<i>2.020</i>	<i>127</i>	<i>731</i>
Porcentaje de ejecución presupuestaria (%)	98,2	103,8	105,9	100,3	101,6
Impuesto sobre Sociedades					
Presupuesto	12.511	15.405	18.162	18.982	21.090
Recaudación	14.636	17.207	17.215	21.437	21.920
<i>Desviación sobre el Presupuesto</i>	<i>2.124</i>	<i>1.802</i>	<i>-947</i>	<i>2.455</i>	<i>830</i>
Porcentaje de ejecución presupuestaria (%)	117,0	111,7	94,8	112,9	103,9
Impuesto sobre la Renta No Residentes					
Presupuesto		751	900	1.043	1.154
Recaudación	723	1.098	906	1.052	948
<i>Desviación sobre el Presupuesto</i>	<i>723</i>	<i>347</i>	<i>6</i>	<i>9</i>	<i>-206</i>
Porcentaje de ejecución presupuestaria (%)		146,2	100,7	100,8	82,1
Resto del Capítulo I					
Presupuesto	235	329	355	376	28
Recaudación	284	332	349	341	49
<i>Desviación sobre el Presupuesto</i>	<i>49</i>	<i>3</i>	<i>-6</i>	<i>-35</i>	<i>21</i>
Porcentaje de ejecución presupuestaria (%)	120,9	100,8	98,4	90,7	173,6
CAPITULO I					
Presupuesto	44.005	47.432	53.524	64.618	67.992
Recaudación	46.350	50.757	54.598	67.173	69.367
<i>Desviación sobre el Presupuesto</i>	<i>2.345</i>	<i>3.325</i>	<i>1.073</i>	<i>2.556</i>	<i>1.375</i>
Porcentaje de ejecución presupuestaria (%)	105,3	107,0	102,0	104,0	102,0
Impuesto sobre el Valor Añadido					
Presupuesto	28.890	33.987	36.194	37.017	39.181
Recaudación	30.735	33.389	34.673	36.913	40.579
<i>Desviación sobre el Presupuesto</i>	<i>1.845</i>	<i>-598</i>	<i>-1.521</i>	<i>-104</i>	<i>1.398</i>
Porcentaje de ejecución presupuestaria (%)	106,4	98,2	95,8	99,7	103,6
Impuestos Especiales					
Presupuesto	14.804	15.806	16.696	17.436	16.946
Recaudación	15.425	16.056	16.576	17.340	16.853
<i>Desviación sobre el Presupuesto</i>	<i>621</i>	<i>250</i>	<i>-120</i>	<i>-96</i>	<i>-93</i>
Porcentaje de ejecución presupuestaria (%)	104,2	101,6	99,3	99,4	99,4
Resto del Capítulo II					
Presupuesto	1.524	1.641	1.905	2.052	2.119
Recaudación	1.623	1.824	1.871	1.961	2.169
<i>Desviación sobre el Presupuesto</i>	<i>99</i>	<i>184</i>	<i>-34</i>	<i>-92</i>	<i>50</i>
Porcentaje de ejecución presupuestaria (%)	106,5	111,2	98,2	95,5	102,3
CAPITULO II					
Presupuesto	45.218	51.434	54.795	56.505	58.246
Recaudación	47.782	51.270	53.120	56.214	59.601
<i>Desviación sobre el Presupuesto</i>	<i>2.564</i>	<i>-164</i>	<i>-1.676</i>	<i>-292</i>	<i>1.355</i>
Porcentaje de ejecución presupuestaria (%)	105,7	99,7	96,9	99,5	102,3
CAPITULO III					
Presupuesto	1.246	1.176	2.091	1.656	1.508
Recaudación	1.083	1.091	1.590	1.525	1.208
<i>Desviación sobre el Presupuesto</i>	<i>-163</i>	<i>-85</i>	<i>-501</i>	<i>-131</i>	<i>-300</i>
Porcentaje de ejecución presupuestaria (%)	86,9	92,8	76,1	92,1	80,1
TOTAL INGRESOS TRIBUTARIOS*					
Presupuesto	90.469	100.042	110.411	122.779	127.746
Recaudación	95.216	103.118	109.308	124.912	130.176
<i>Desviación sobre el Presupuesto</i>	<i>4.746</i>	<i>3.076</i>	<i>-1.103</i>	<i>2.133</i>	<i>2.430</i>
Porcentaje de ejecución presupuestaria (%)	105,2	103,1	99,0	101,7	101,9

* Ingresos tributarios del Estado hasta 2001; Ingresos tributarios totales, de 2002 en adelante.

Por figuras, destaca sobre el resto la desviación del **IVA (1.398 M. más de lo presupuestado)**. Tanto el **IRPF (731 M.)** como **Sociedades (830 M.)** registran desviaciones positivas más moderadas, mientras que las diferencias negativas sobre el Presupuesto del **IRNR (-206 M.)** y las **Tasas y otros ingresos tributarios (-300 M.)** son menos significativas en términos absolutos.

1.4 Distribución de los ingresos tributarios por entes institucionales

En el apartado anterior se analiza la recaudación de los tributos con independencia del ente institucional al que finalmente se destina el ingreso, la única forma de extraer conclusiones de carácter económico. Desde la perspectiva institucional, es necesario explicar en primer lugar la parte de dicha recaudación que se atribuye a las Comunidades Autónomas (CC.AA.), para finalmente obtener como resultado los ingresos del Estado.

CUADRO 1.5.- INGRESOS TRIBUTARIOS DE LAS COMUNIDADES AUTONOMAS Y DEL ESTADO

	1999	2000	2001	2002	2003
1) DATOS RECAUDATORIOS (millones €)					
<i>Participaciones de las CC.AA.</i>					
Impuesto sobre la Renta Personas Físicas	4.752	4.647	5.244	12.067	13.622
	17,7%	-2,2%	12,9%	130,1%	12,9%
Impuesto sobre el Valor Añadido				11.184	13.439
					20,2%
Impuestos Especiales				5.767	7.066
					22,5%
TOTAL PARTICIPACIONES DE LAS CC.AA.	4.752	4.647	5.244	29.019	34.127
	17,7%	-2,2%	12,9%	453,4%	17,6%
<i>Cesiones de tributos a las CC.AA.</i>					
Impuesto sobre el Patrimonio				300	
I.E. sobre Determinados Medios de Transporte				1.189	
Tasas de Juego				279	
TOTAL CESIONES TRIBUTOS A LAS CC.AA.				1.768	
INGRESOS TRIBUTARIOS DE LAS CC.AA.	4.752	4.647	5.244	30.787	34.127
	17,7%	-2,2%	12,9%	487,1%	10,8%
<i>Ingresos tributarios del Estado</i>					
Impuesto sobre la Renta Personas Físicas	30.707	32.119	36.127	32.277	32.829
	2,2%	4,6%	12,5%	-10,7%	1,7%
Impuesto sobre Sociedades	14.636	17.207	17.215	21.437	21.920
	4,7%	17,6%	0,1%	24,5%	2,3%
Impuesto sobre la Renta de No Residentes	723	1.098	906	1.052	948
		51,9%	-17,6%	16,1%	-9,9%
Resto del Capítulo I	284	332	349	41	49
	17,5%	16,9%	5,2%	-88,3%	19,0%
TOTAL CAPITULO I	46.350	50.757	54.598	54.806	55.745
	4,7%	9,5%	7,6%	0,4%	1,7%
Impuesto sobre el Valor Añadido	30.735	33.389	34.673	25.729	27.140
	17,1%	8,6%	3,8%	-25,8%	5,5%
Impuestos Especiales	15.425	16.056	16.576	10.383	9.787
	7,3%	4,1%	3,2%	-37,4%	-5,7%
Resto del Capítulo II	1.623	1.824	1.871	1.961	2.169
	5,9%	12,4%	2,5%	4,8%	10,6%
TOTAL CAPITULO II	47.782	51.270	53.120	38.073	39.096
	13,4%	7,3%	3,6%	-28,3%	2,7%
TOTAL CAPITULO III	1.083	1.091	1.590	1.246	1.208
	-5,4%	0,7%	45,8%	-21,6%	-3,0%
INGRESOS TRIBUTARIOS DEL ESTADO	95.216	103.118	109.308	94.125	96.050
	8,7%	8,3%	6,0%	-13,9%	2,0%

FUENTES: Cuentas a rendir, EEFF-Recaudación Líquida y BDC.

Los **ingresos tributarios de las Comunidades Autónomas** se elevaron en 2003 a **34.127 M. €**, un **10,8%** más que en 2002, tasa que se eleva al **17,6%** si se comparan exclusivamente los realizados en concepto de participaciones en impuestos estatales. El 39,9% de este importe corresponde a la Participación de las CC.AA. en el IRPF (13.622 M., con un aumento del 12,9%), el 39,4% a la Participación de las CC.AA. en el IVA (13.439 M., un 20,2% más), y el restante 20,7% a la Participación

de las CC.AA. en los Impuestos Especiales (que supera en un 22,5% al importe abonado en 2002). Estos fuertes incrementos en 2003 de las Participaciones de las CC.AA. tienen su origen en la **comparación con cifras de 2002 afectadas por la incidencia del periodo transitorio de financiación del traspaso de las competencias de sanidad a las CC.AA.**

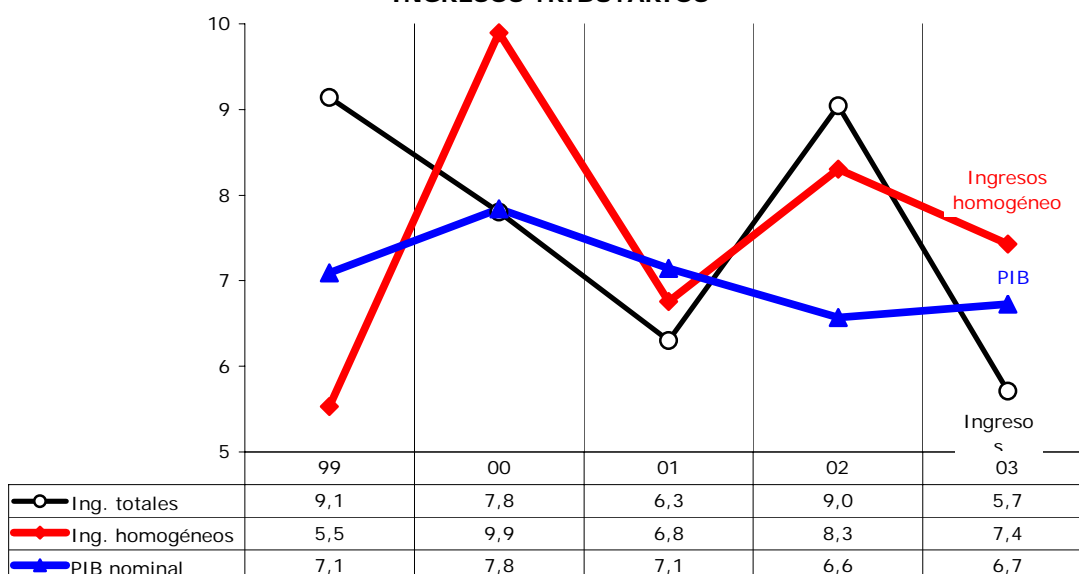
Esta diferencia entre los ritmos de crecimiento de los ingresos tributarios totales (5,7%) y de los ingresos de las Comunidades Autónomas (10,8%) por la razón antes apuntada da lugar a que los **ingresos tributarios del Estado** apenas crezcan un **2,0%** en 2003 (**96.050 M. €**). El efecto de las distintas tasas de aumento de ingresos totales y participaciones sobre la evolución de los ingresos del Estado se aprecia en los crecimientos de las figuras afectadas. Así, **los ingresos del Estado por IRPF e IVA crecen en 2003 a ritmos inferiores a los que registran los ingresos totales** (1,7% y 5,5%, respectivamente), y **los ingresos estatales por Impuestos Especiales descienden** (-5,7%).

1.5 Ingresos tributarios homogéneos

Para facilitar la conexión entre las evoluciones de las bases imponibles y la recaudación es necesario descontar algunos factores que afectan a los ingresos de un ejercicio, pero dificultan su **comparación en términos homogéneos**. Se obtiene así una medida del crecimiento que pretende eliminar la influencia de algunos factores anómalos, ajenos a la tendencia general de la recaudación tributaria, esto es, factores que no tengan que ver ni con los fundamentos económicos ni con los cambios normativos, tales como cambios en la gestión recaudatoria, introducción de nuevos conceptos recaudatorios, cambios en la asignación de retenciones a una figura tributaria concreta, etc.

En el Cuadro 1.6 se incluye la lista de estos factores para los últimos años y la cuantificación de los ajustes realizados. En 2003 el ajuste de mayor impacto sobre la evolución de la recaudación bruta es el relativo al ya comentado cambio en la periodicidad del ingreso por retenciones del trabajo de numerosos entes públicos. Realizando estos ajustes, los **ingresos tributarios homogéneos** crecieron un **7,4%** en 2003, **0,9 puntos por debajo** del ritmo de crecimiento registrado en 2002 pero **0,7 puntos por encima** de la tasa de aumento del **PIB nominal** (6,7% en 2003, Gráfico 1.3).

Gráfico 1.3.- Crecimientos (%) de la recaudación del TOTAL INGRESOS TRIBUTARIOS



CUADRO 1.6.- AJUSTES REALIZADOS SOBRE LA RECAUDACION BRUTA PARA OBTENER LA TASA DE VARIACION HOMOGENEA (millones €)

	Comparación 99/98		Comparación 00/99		Comparación 01/00		Comparación 02/01		Comparación 03/02	
	1998	1999	1999	2000	2000	2001	2001	2002	2002	2003
Impuesto sobre la Renta Personas Físicas	775	-488	-728	362	362	-134	-418	233	233	-1.021
· Ajuste por retenciones trabajo AA.PP.	522	-1.086	-1.086	411	411	-172	-172	188	188	-822
· Ajustes cambios declaracion GE + stock-options		34	34	-250	-250					-223
· Ajuste por traslado retenciones capital al IRNR		1.105	116	201	201	38	-247	45	45	24
· Ajuste por retenciones de arrendamientos	252									
· Ajuste por retenciones de Fondos de Inversión		-542	208							
Impuesto sobre Sociedades	-2.553	-654	-807	-659	-659	-739	-454	-1.029	-1.029	-936
· Ingresos por privatizaciones y CCS	-2.022	-420	-420	-65	-65					
· Ajuste por traslado retenciones capital al IRNR		116	-357	-594	-594	-738	-453	-1.029	-1.029	-936
· Ajuste por retenciones de arrendamientos	108									
· Ajuste por retenciones de Fondos de Inversión		-231	89							
· Elevación pago a cuenta ejercicio 1997										
· Cuotas de No Residentes	-639	-119	-119	-1	-1	-1	-1			
Impuesto sobre la Renta No Residentes	705	-1.091	-1.091	-1.217	-1.217	-1.114	-1.114	-1.094	-1.094	-912
· Ajuste por traslado retenciones capital al IRNR		-1.217	-1.217	-1.219	-1.219	-1.117	-1.117	-1.094	-1.094	-912
· Ingresos brutos No Residentes en otras figuras*	705	125	125	2	2	3	3			
Resto Capítulo I	-219	-248	-248	-297	-297	-310	-310			
· Recaudación Gravamen R.D.L. 7/96										
· Cesión Impuesto Patrimonio a la C.A. Madrid	-219	-248	-248	-297	-297	-310	-310			
TOTAL CAPITULO I	-1.292	-2.482	-2.875	-1.812	-1.812	-2.297	-2.296	-1.890	-1.890	-2.868
Impuesto sobre el Valor Añadido		93	93	-93	-93					
· Ajuste por cambios en el modelo declaracion GE		93	93	-93	-93					
Impuestos Especiales	-1.055	-1.297	-1.297	-1.298	-1.298	-1.223	-1.223	34	34	49
· Devoluciones y ajustes de País Vasco y Navarra	-225	-117	-117	-220	-220	-150	-150	-163	-163	-191
· Cambio calendario presentación Alcohol y Cerveza										
· Cuotas I.E. Tabaco recaudadas en PV y Navarra				150	150	181	181	221	221	242
· Cesión I.E. sobre Medios de Transporte	-937	-1.192	-1.192	-1.215	-1.215	-1.254	-1.254	-23	-23	-2
· Impuesto sobre la Electricidad	107									
· Cambio modelo declaración I.E. Electricidad		12	12	-12	-12					
Resto Capítulo II										
· Impuesto sobre Primas de Seguros										
· Impuesto sobre Actos Jurídicos Documentados										
TOTAL CAPITULO II	-1.055	-1.204	-1.204	-1.391	-1.391	-1.223	-1.223	34	34	49
Capítulo III	-301	-259	-259	-279	-279	-743	-743	-394	-394	-214
· Tasa por reserva dominio público radioeléctrico						-457	-457	-394	-394	-214
· Cesión Tasas de Juego a Madrid y Cantabria	-301	-259	-259	-279	-279	-285	-285			
TOTAL INGRESOS TRIBUTARIOS	-2.648	-3.945	-4.338	-3.482	-3.482	-4.263	-4.262	-2.249	-2.249	-3.033

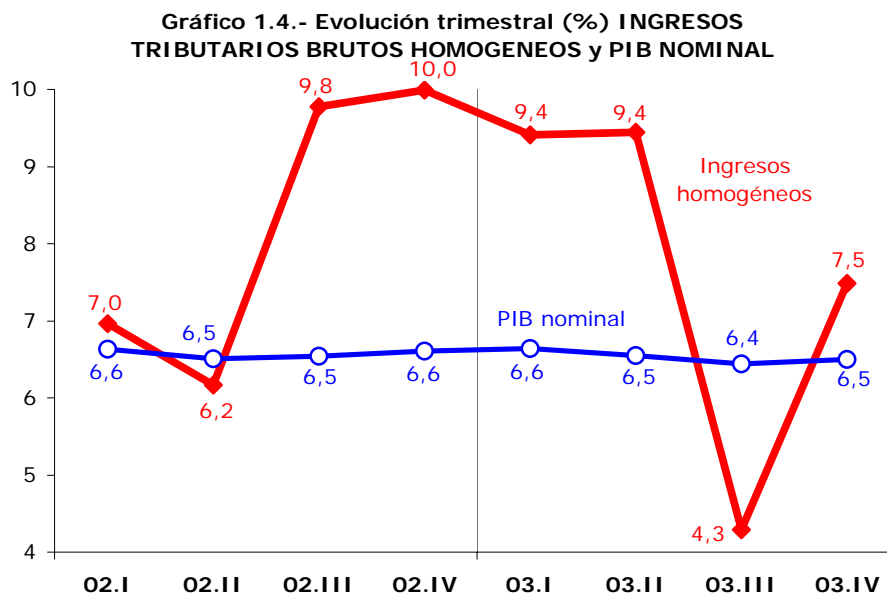
* No coincide (con el signo contrario) con la suma de los ajustes contemplados en el IS y el Resto Capítulo I por la existencia de cifras poco significativas en retenciones de capital y pagos fraccionados IS.

Se repiten en términos homogéneos (Cuadro 1.7) las caracterizaciones por figuras impositivas ya comentadas en los ingresos totales. Siguen mostrando comportamiento expansivo las tasas homogéneas del **IVA (11,7%**, más acusado que los ingresos totales al no incorporar el efecto depresivo del traslado de devoluciones) y del **resto de impuestos indirectos (10,4%)**, pero en esta ocasión se añaden al grupo el **Impuesto sobre Sociedades (8,8%**, eliminado el impacto de las devoluciones trasladadas a 2003) y el **Capítulo III – Tasas y otros ingresos (15,5%**, excluida la tasa radioeléctrica).

CUADRO 1.7.- TASAS DE VARIACION DE LOS INGRESOS TRIBUTARIOS HOMOGENEOS

	1999	2000	2001	2002	2003
Impuesto sobre la Renta Personas Físicas	-3,0%	5,7%	9,9%	8,1%	3,6%
Impuesto sobre Sociedades	12,0%	17,7%	0,1%	14,1%	8,8%
Impuesto sobre la Renta de No Residentes	2,6%	26,5%	8,5%	18,7%	-8,8%
Resto del Capítulo I	40,1%	3,8%	14,9%	1,5%	9,5%
<i>TOTAL CAPITULO I</i>	0,9%	9,4%	6,9%	9,9%	4,9%
Impuesto sobre el Valor Añadido	13,6%	12,9%	8,0%	7,2%	11,7%
Impuestos Especiales	5,3%	4,5%	3,2%	5,2%	4,5%
Resto del Capítulo II	5,4%	12,3%	2,7%	4,7%	10,4%
<i>TOTAL CAPITULO II</i>	11,1%	10,7%	6,6%	6,6%	10,0%
<i>TOTAL CAPITULO III</i>	0,4%	-4,9%	3,3%	5,3%	15,5%
TOTAL INGRESOS TRIBUTARIOS	5,5%	9,9%	6,8%	8,3%	7,4%

Las figuras con crecimientos homogéneos más atenuados vuelven a ser el **IRPF (3,6%**, incluso por debajo del 4,8% de los ingresos totales, por la corrección del impacto por la mensualización del ingreso de las retenciones públicas) y los **Impuestos Especiales (4,5%)**. Sólo el **IRNR** repite tasa negativa en los ingresos totales y los homogéneos (-9,9% y -8,8%, respectivamente).



En el Gráfico 1.4 figuran las **tasas de variación trimestral** del PIB nominal y de los ingresos tributarios homogéneos en los dos últimos años. El diferencial que aparece bruscamente en el tercer trimestre de 2002 (y su reflejo de signo contrario en el mismo trimestre de 2003) se asocia al ingreso de la cuota diferencial bruta de Sociedades ejercicio 2001 (afectada por el cambio fiscal de las plusvalías), mientras

que la desviación positiva sobre el PIB de los ingresos en el periodo 02.IV–03.II tiene su origen en los elevados crecimientos que registran los pagos fraccionados de Sociedades y los ingresos brutos de IVA.

1.6 Aproximación recaudatoria a los ingresos devengados netos

Las homogeneizaciones consideradas permiten obtener una lectura más correcta de la evolución temporal de la recaudación bruta, pero no proporcionan una señal de la progresión que mantienen los ingresos devengados netos. Para ello es preciso realizar fundamentalmente dos ajustes adicionales: trasladar las cuotas diferenciales brutas del IRPF y Sociedades a sus respectivos ejercicios de devengo, e imputar sólo las devoluciones de IRPF, Sociedades e IVA atribuibles a cada ejercicio, con independencia del momento concreto en que se realicen. Con el fin de respetar las mismas tasas de variación de los subconceptos tributarios que se derivan de las homogeneizaciones, no se han practicado las otras tres correcciones que permitirían una estimación más precisa de los ingresos devengados líquidos: la eliminación del desfase entre el momento de devengo y el de ingreso de cada modelo de autoliquidación, la exclusión de los ingresos de ejercicios cerrados y la incorporación de los derechos pendientes de cobro.

De esta forma se consiguen aproximar a través de los importes recaudados las evoluciones de las cuotas líquidas de IRPF, Sociedades e IVA devengadas cada año. Al mismo tiempo, incorporar las devoluciones de ejercicio al análisis es más correcto, ya que permite valorar la carga tributaria realmente soportada por los contribuyentes, y las tasas de variación de esta aproximación a los ingresos devengados netos (en ausencia de cambios normativos) reflejan con fidelidad la evolución de las bases imponibles.

CUADRO 1.8.- APROXIMACION RECAUDATORIA A SERIES DEVENGADAS NETAS DE INGRESOS TRIBUTARIOS

	1999	2000	2001	2002(p)	2003(p)
Impuesto sobre la Renta Personas Físicas	-2,5%	10,3%	11,2%	8,8%	2,1%
Impuesto sobre Sociedades	19,2%	7,6%	13,4%	1,3%	14,6%
Impuesto sobre el Valor Añadido	13,9%	7,0%	7,1%	6,3%	10,9%
Impuestos Especiales	5,7%	4,5%	3,2%	5,2%	4,5%
INGRESOS DEVENGADOS NETOS	7,1%	7,9%	8,9%	6,2%	7,4%
<i>Elasticidad ingresos devengados netos / PIB</i>					
Impuesto sobre la Renta Personas Físicas	-0,35	1,31	1,57	1,34	0,31
Impuesto sobre Sociedades	2,70	0,97	1,88	0,19	2,17
Impuesto sobre el Valor Añadido	1,95	0,89	0,99	0,96	1,62
Impuestos Especiales	0,80	0,57	0,44	0,79	0,67
INGRESOS DEVENGADOS NETOS	1,01	1,01	1,24	0,95	1,09

La **aproximación a los ingresos devengados netos a partir de cifras recaudatorias** que figuran en el Cuadro 1.8 proporciona tasas de variación que difieren ligeramente de las incluidas en el Informe Anual 2002 por la incidencia del ajuste de los niveles a los de las series de ingresos tributarios homogéneos que figuran en los apartados siguientes, la revisión de las cifras de algunos ajustes respecto de las consideradas en el Informe anterior y la exclusión en su cálculo de los tributos objeto de cesión en 2002 (Patrimonio, Medios de Transporte y Tasas del Juego).

El repunte del ritmo de crecimiento del total de ingresos tributarios en 2001 es atribuible en su mayor parte al impacto recaudatorio que tuvo en el Impuesto sobre Sociedades el nuevo régimen de tributación



de las plusvalías reinvertidas; corrigiendo este efecto (valorado en unos 1.700 M. €), las tasas de aumento de los ingresos devengados de Sociedades en 2001 y 2002 pasarían a ser 4,0% y 10,4% respectivamente, y las de los ingresos tributarios totales serían del 7,3% y 7,8%.

A la hora de cerrar estas cifras, todavía no se dispone para 2003 de datos relativos a cuotas diferenciales de IRPF y Sociedades y son incompletos los relativos a solicitud de devoluciones. Con estas reservas, en el cuadro 1.8 se incluyen a modo de estimación cifras **provisionales para 2003** que modifican algo las consideraciones realizadas hasta aquí. Ahora, **si bien los ingresos devengados netos se desaceleran ligeramente en 2003** (del 7,8% corregido en 2002 al **7,4%**), **se debe exclusivamente a la incidencia de la reforma del IRPF; excluyendo esta figura, las tasas de variación pasarían a ser del 7,2% en 2002 y 10,3% en 2003.**

Dado que en 2002 se toca suelo en el proceso de desaceleración del gasto y de las rentas iniciado en 2000, el año 2003 aparece así descrito como de nueva aceleración en las señales de fondo que se derivan de la recaudación, de tal suerte que **el impulso nominal de las rentas y, sobre todo, del gasto, produjo un impacto positivo sobre la recaudación parcialmente mitigado por el negativo derivado de la rebaja de tipos legales asociada a la reforma parcial del IRPF** propiciada por la Ley 46/2002.

Por figuras, se comprueba como la mayor fortaleza de la actividad económica en 2003 se traslada a las bases imponibles de los ingresos devengados netos no afectados por cambios normativos relevantes. Incrementan sus ritmos de crecimiento el **Impuesto sobre Sociedades** (pasa del 10,4% corregido al **14,6%**), el **IVA** (del 6,3% al **10,9%**), **todos los Impuestos Especiales excepto el de Alcohol y Bebidas**, el **Tráfico Exterior** y las **Tasas y otros ingresos tributarios**. Sólo las rebajas impositivas introducidas en el **IRPF (3,0%)** y el **IRNR (-8,8%)** han provocado que sus crecimientos se debiliten significativamente en 2003.

2. IMPUESTO SOBRE LA RENTA DE LAS PERSONAS FÍSICAS

En 2003 los ingresos tributarios por IRPF han experimentado una desaceleración en su ritmo de avance, afectados negativamente por las distintas **modificaciones normativas** introducidas en la segunda reforma del impuesto (**rebaja de los tipos de retención sobre rentas del trabajo, de actividades profesionales, del capital mobiliario y de fondos de inversión; adelanto de la devolución por el ejercicio 2003 a madres trabajadoras con hijos menores de 3 años**), así como por la **no sujeción a retención en los casos de traspasos entre fondos de inversión**.

CUADRO 2.1.- EVOLUCION DE LA RECAUDACIÓN Y LA MASA DE RENTAS GRAVADAS EN EL IMPUESTO SOBRE LA RENTA

	1999	2000	2001	2002	2003
1) DATOS RECAUDATORIOS (millones €)					
Ingresos tributarios totales IRPF	35.460	36.766	41.371	44.344	46.451
	4,0%	3,7%	12,5%	7,2%	4,8%
· Retenciones de trabajo	30.868	32.744	37.383	40.577	43.417
	3,5%	6,1%	14,2%	8,5%	7,0%
· Retenciones de capital	2.973	2.722	3.117	2.645	2.274
	-19,1%	-8,4%	14,5%	-15,1%	-14,0%
· Retenciones de arrendamientos	847	929	906	984	1.099
	114,2%	9,7%	-2,5%	8,6%	11,7%
· Retenciones de Fondos de Inversión	542	943	504	404	243
		74,0%	-46,5%	-19,8%	-40,0%
· Pagos fraccionados	2.404	2.426	2.472	2.570	2.728
	-3,0%	0,9%	1,9%	4,0%	6,2%
· Cuota diferencial neta	-2.049	-2.871	-2.879	-2.704	-3.174
	-5,5%	40,1%	0,3%	-6,1%	17,4%
· Asignación a la Iglesia Católica	-125	-128	-130	-133	-136
	1,8%	2,0%	2,0%	2,0%	2,0%
Devoluciones totales IRPF	7.486	7.521	7.835	8.151	9.185
	-16,2%	0,5%	4,2%	4,0%	12,7%
· Gestionadas por la Agencia Tributaria	7.439	7.521	7.835	8.151	9.185
	-1,2%	1,1%	4,2%	4,0%	12,7%
· D. G. Tesoro	47	0	0	0	0
	-96,6%				
Asignación a la Iglesia Católica	125	128	130	133	136
<i>Recaudación bruta</i>					
Impuesto sobre la Renta Personas Físicas	43.071	44.415	49.337	52.627	55.772
	-0,2%	3,1%	11,1%	6,7%	6,0%
<i>Ejercicios cerrados</i>	1.587	525	1.079	917	817
	106,0%	-66,9%	105,6%	-15,0%	-10,9%
<i>Ejercicio corriente</i>	41.484	43.891	48.259	51.710	54.954
	-2,1%	5,8%	10,0%	7,2%	6,3%
· Contraído simultáneo	36.854	39.837	43.840	47.149	52.261
	-2,8%	8,1%	10,0%	7,5%	10,8%
· Contraído previo	4.631	4.054	4.419	4.562	2.693
	3,9%	-12,5%	9,0%	3,2%	-41,0%
2) MAGNITUDES ECONOMICAS ASOCIADAS (tasas de variación)					
Masa de rentas gravadas en el IRPF	7,5%	7,6%	8,6%	5,5%	6,7%

FUENTES: Cuentas a rendir, EEFF-Recaudación Líquida, BDC y Notas de Coyuntura UEI (SAI).

El impacto negativo de estos cambios normativos se ha visto compensado por la mayor recaudación derivada de una modificación en la gestión del impuesto (la extensión de la **obligatoriedad de ingresar con periodicidad mensual para los entes públicos** con presupuesto superior a 6 M. € se estima que ha supuesto unos 1.100 M. € adicionales), y por otro factor de índole económica: la **aceleración en la evolución de la masa de rentas gravadas** (rentas del trabajo, del capital mobiliario — en especial, dividendos — y rendimientos netos de los empresarios individuales) en más de un punto (**6,7%**).

Los **ingresos tributarios totales por IRPF** han ascendido a **46.451 M. €**, lo que representa un crecimiento del **4,8%** (Cuadro 2.1), 2,4 puntos por debajo del ritmo de 2002. Los conceptos impositivos más dinámicos del IRPF en 2003 han sido las **retenciones de trabajo** (crecen un **7,0%** por la inclusión

de dos meses más de recaudación de los entes afectados por el cambio de periodicidad de ingreso), las **retenciones sobre arrendamientos (11,7%)**, y los **pagos fraccionados** (aumentan un **6,2%** por la significativa recuperación de los rendimientos empresariales, en especial los del régimen de estimación directa).

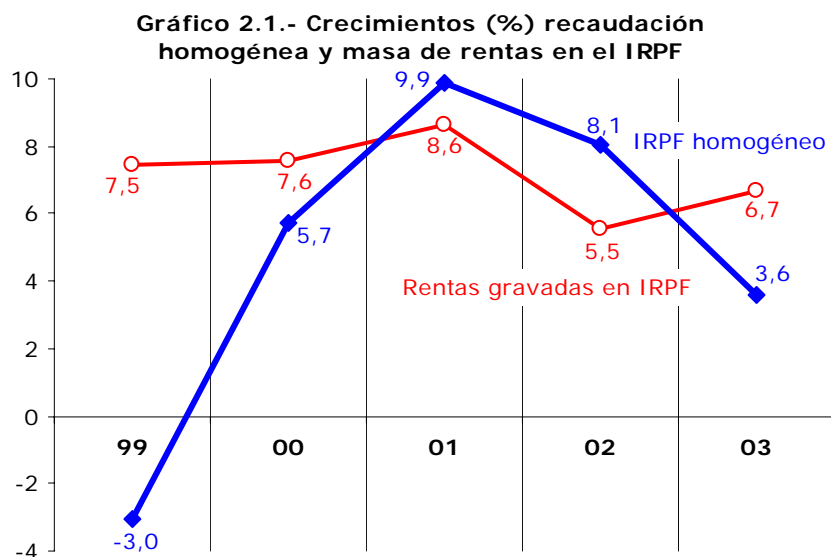
Los conceptos que han tenido mayor influencia en la evolución desacelerada del impuesto han sido las **retenciones de capital y de fondos de inversión (-14,0% y -40,0%**, respectivamente, por la rebaja de tipos del 18% al 15% y la continuación del proceso de descenso de las rentabilidades financieras), y la disminución de la **cuota diferencial neta** por las nuevas devoluciones a madres trabajadoras con hijos menores de 3 años (que ascendieron a 500 M. €).

Las **devoluciones** del IRPF han alcanzado en 2003 los **9.185 M. €**, con un crecimiento del **12,7%**, que se reduce hasta el 6,6% si se elimina el efecto del adelanto de la deducción a las madres trabajadoras en 2003. Para obtener una magnitud homogénea de la recaudación por IRPF que corrija la entrada en vigor de nuevos conceptos tributarios, permita una mejor comparación de la recaudación entre periodos y muestre una mayor sintonía con la evolución de las rentas gravadas, se han realizado los ajustes en la recaudación bruta que aparecen detallados en el Cuadro 1.3.

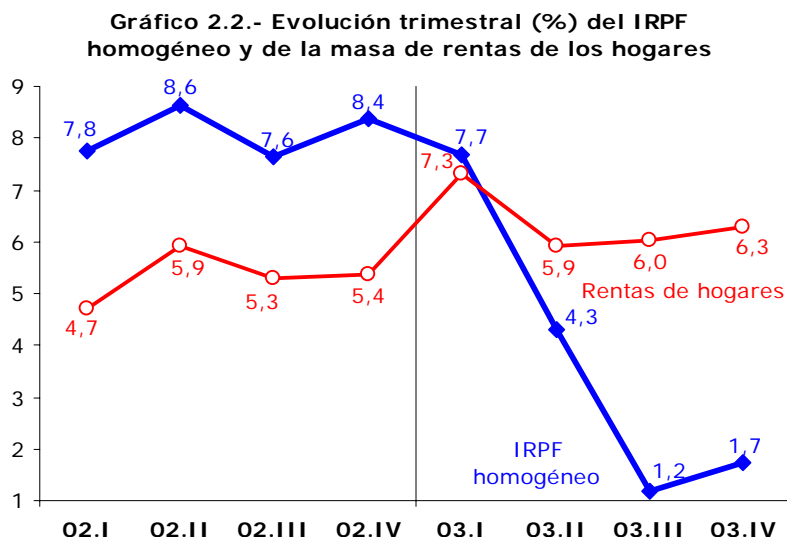
CUADRO 2.2.- TASAS DE VARIACION HOMOGENEAS EN EL IRPF

	1999	2000	2001	2002	2003
Retenciones de trabajo	-1,6%	10,4%	12,9%	9,5%	4,0%
Retenciones de capital	-19,0%	-3,6%	10,3%	-0,1%	-14,3%
Retenciones de arrendamientos	30,7%	9,9%	-2,6%	8,6%	11,6%
Retenciones de Fondos de Inversión		25,8%	-46,5%	-19,8%	-38,6%
Pagos fraccionados IRPF	-3,0%	1,1%	1,8%	3,8%	6,2%
Cuota diferencial bruta IRPF	1,0%	-14,4%	8,0%	10,1%	9,8%
TOTAL IRPF	-3,0%	5,7%	9,9%	8,1%	3,6%

El **IRPF en términos homogéneos** (Cuadro 2.2) reduce su tasa de variación en 2003 hasta el **3,6%** (8,1% en 2002), ya que se ha depurado el impacto positivo de la obligatoriedad de ingreso mensual para los entes públicos, lo que aproxima más la repercusión efectiva de la reforma del impuesto. De esta forma, **la recaudación homogénea del IRPF ha crecido en 2003 menos que las rentas gravadas (6,7%)**, si bien el diferencial es mucho más estrecho que el que registró la anterior reforma de 1999.



La **evolución trimestral del IRPF homogéneo y de la renta de los hogares** ofrece más información (Gráfico 2.2). En el primer trimestre de 2003 el IRPF homogéneo evoluciona a mayor ritmo que la renta de los hogares, porque sólo incluye el ingreso de un mes afectado por la reforma (en la renta, se aprecia el efecto de la actualización de salarios y pensiones para compensar la desviación de la inflación pasada). En trimestres posteriores se aprecia el impacto recaudatorio de la nueva normativa.

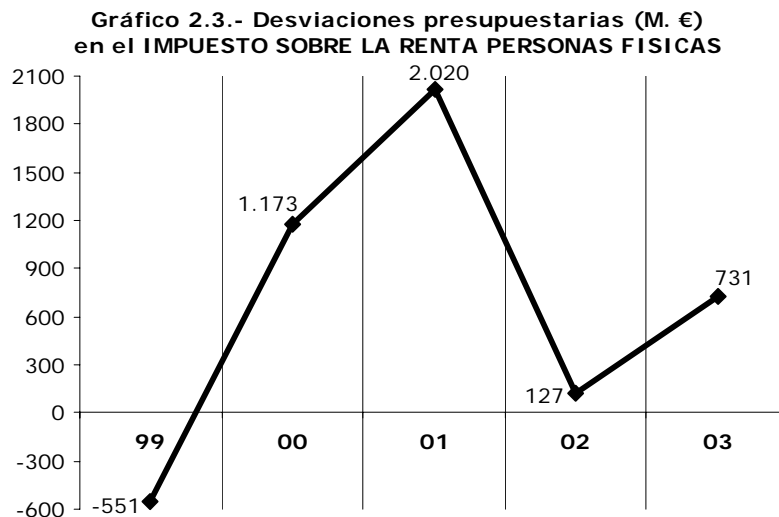


Finalmente, la **desviación presupuestaria** de los ingresos totales del IRPF ha sido positiva (**731 M. €**, un 1,6% más). Las principales desviaciones se concentran en las retenciones del trabajo (570 M. €, por una infraestimación del impacto de la mensualización de entes públicos), y en los pagos fraccionados (135 M. €, porque la hipótesis de aumento del rendimiento empresarial se ha visto superada).

CUADRO 2.3.- DESVIACIONES PRESUPUESTARIAS EN EL IMPUESTO SOBRE LA RENTA (M. €)

	1999	2000	2001	2002	2003
Presupuesto	31.259	30.947	34.107	44.216	45.720
Recaudación	30.707	32.119	36.127	44.344	46.451
Desviación sobre el Presupuesto	-551	1.173	2.020	127	731
Porcentaje de ejecución presupuestaria (%)	98,2	103,8	105,9	100,3	101,6

Desde 2002, desviación de los ingresos tributarios totales (Estado+Participación de las CC.AA.)



Desde 2002, desviación de los ingresos tributarios totales (Estado+Participación CC.AA.+tributos cedidos)

3. RETENCIONES DEL TRABAJO

La recaudación por retenciones del trabajo asciende en 2003 a **43.417 M. €**, el 93,5% de los ingresos por IRPF, y su crecimiento ha sido de un **7,0%**, inferior en 1,5 puntos al registrado el año anterior.

Esta desaceleración tiene su origen en la **rebaja de la tarifa de retención** introducida con la segunda reforma del IRPF, si bien esta pérdida de ritmo se ha visto **moderada por la positiva evolución de las rentas del trabajo** sujetas a retención (crecen un **6,9%**, siete décimas más que en 2002), y por la incidencia de **la obligatoriedad de ingresar con periodicidad mensual para los entes públicos** con presupuesto superior a 6 M. € (se comparan 14 meses de ingresos por retenciones de trabajo en 2003 con los 12 de 2002 para el conjunto de entidades afectadas por la nueva normativa).

CUADRO 3.1.- EVOLUCION DE LA RECAUDACIÓN Y LA MASA DE RENTAS GRAVADAS EN RETENCIONES DEL TRABAJO

	1999	2000	2001	2002	2003
1) DATOS RECAUDATORIOS (millones €)					
<i>Recaudación líquida</i>					
Retenciones de trabajo y act. profesionales	30.868	32.744	37.383	40.577	43.417
	3,5%	6,1%	14,2%	8,5%	7,0%
· Retenciones CC.AA.	3.018	2.714	3.667	3.942	4.994
	50,2%	-10,1%	35,1%	7,5%	26,7%
· Retenciones Seguridad Social	2.494	2.022	2.386	2.418	2.691
	15,6%	-18,9%	18,0%	1,3%	11,3%
· Administración Central	1.926	1.742	1.855	1.970	2.012
	-18,4%	-9,6%	6,5%	6,2%	2,1%
· Resto	23.430	26.265	29.475	32.247	33.719
	0,5%	12,1%	12,2%	9,4%	4,6%
- Modelo 110	9.534	10.124	11.248	12.378	11.938
	5,0%	6,2%	11,1%	10,0%	-3,6%
- Modelo 111	13.305	15.580	17.643	19.208	20.899
	-0,1%	17,1%	13,2%	8,9%	8,8%
- Otros ingresos	592	561	583	661	883
	-34,7%	-5,2%	4,0%	13,3%	33,5%
Devoluciones	138	176	122	128	143
<i>Recaudación bruta</i>					
Retenciones de trabajo y act. profesionales	31.006	32.920	37.505	40.705	43.560
	3,6%	6,2%	13,9%	8,5%	7,0%
<i>Ejercicios cerrados</i>	1.390	343	894	719	611
	163,8%	-75,3%	161,0%	-19,6%	-15,1%
<i>Ejercicio corriente</i>	29.616	32.578	36.610	39.986	42.950
	0,8%	10,0%	12,4%	9,2%	7,4%
· Contraído simultáneo	25.396	28.888	32.601	35.815	40.699
	0,0%	13,7%	12,9%	9,9%	13,6%
· Contraído previo	4.220	3.690	4.009	4.171	2.251
	5,6%	-12,6%	8,6%	4,0%	-46,0%
2) MAGNITUDES ECONOMICAS ASOCIADAS (tasas de variación)					
Masa de salarios	10,7%	8,8%	9,7%	6,7%	7,1%
Masa de pensiones	5,2%	8,1%	7,9%	4,2%	6,9%
Rendimientos de actividades económicas	5,0%	2,0%	2,2%	4,2%	5,9%
Prestaciones desempleo	-4,9%	3,3%	10,5%	15,1%	4,6%
Masa de rentas del trabajo sujetas a retención	8,6%	7,9%	8,7%	6,2%	6,9%

FUENTES: Cuentas a rendir, EEFF-Recaudación Líquida, BDC y Notas de Coyuntura UEI (SAI).

El cambio de periodicidad en el ingreso de los entes públicos explica el incremento en un **16,4%** de las **retenciones abonadas por las AA.PP.** (5,3% en 2002). El **resto de retenciones** crece un **4,6%**, 4,8 puntos menos que en 2002, y es donde se aprecia con más fidelidad el impacto recaudatorio de la rebaja de los tipos de retención.

Sustituyendo los ingresos por retenciones de trabajo de las Administraciones Públicas por los derechos reconocidos (no afectados por los desfases y la erraticidad que caracterizan a los primeros) ajustados por el impacto del cambio en la periodicidad de ingreso de las retenciones públicas (se estima en unos 1.100

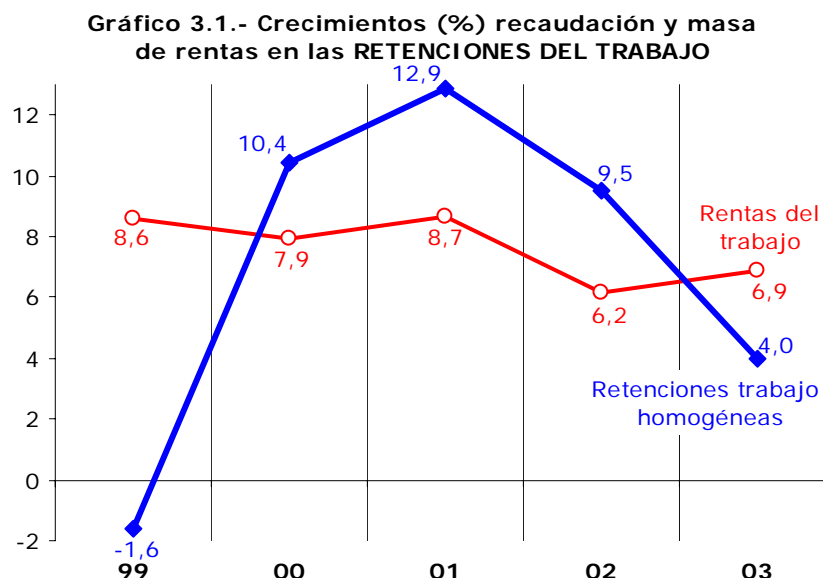
M. € adicionales de recaudación en 2003), la **tasa de variación homogénea** de las retenciones del trabajo refleja la fuerte desaceleración asociada a la rebaja de tipos (crece un **4,0%**, **5,5 puntos menos que en 2002**).

CUADRO 3.2.- HOMOGENEIZACIONES EN LA RECAUDACION BRUTA POR RETENCIONES DE TRABAJO

	1999	2000	2001	2002	2003
Derechos reconocidos retenciones Adm. Públicas	6.352	6.890	7.736	8.518	8.876
	-9,9%	8,5%	12,3%	10,1%	4,2%
Ingresos Adm. Públicas (CC.AA., S. Social y Adm. Central)	-7.438	-6.479	-7.908	-8.331	-9.697
	13,9%	-12,9%	22,1%	5,3%	16,4%
Cambios modelos declaración GE	49	-49			-223
Ingresos extraordinarios por opciones s/acciones	-15	-201			
Retenciones de trabajo homogéneas	29.954	33.081	37.333	40.893	42.515
	-1,6%	10,4%	12,9%	9,5%	4,0%

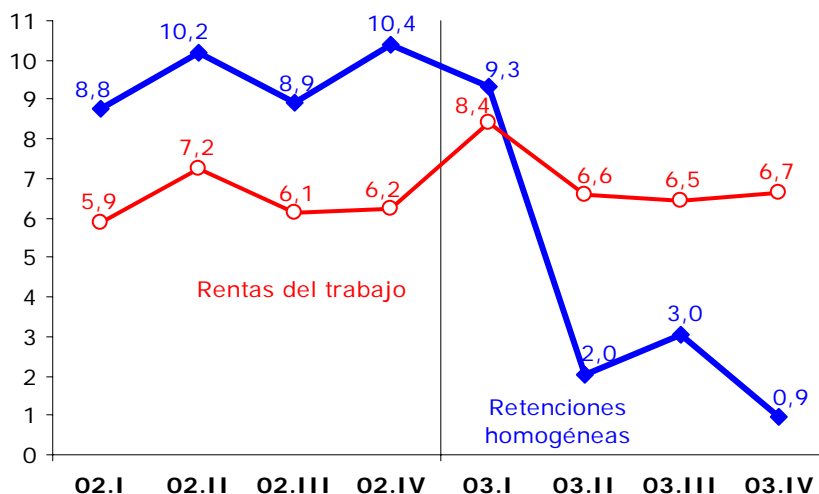
FUENTES: EEFF-Recaudación Líquida, SIR, BDN-Colectivos, BDC y Tesorería de la Seguridad Social.

La evolución de las **rentas del trabajo** en 2003 ha contribuido a moderar la repercusión recaudatoria de la reforma (aumentan un **6,9%**, **0,7 puntos por encima de la tasa de 2002**). Todos los componentes de estas rentas han acelerado su ritmo de avance, excepto las **prestaciones por desempleo** (**4,6%**, **15,1%** en 2002), cuya pérdida de ritmo se deriva de crecimientos más reducidos tanto del número de parados registrados (**2,2%**, **6,0%** en 2002) como de la prestación media por desempleo. La mayor aceleración se registra en la **masa de pensiones** (con un aumento de un **6,9%** en 2003), por la actualización de las pensiones medias en casi dos puntos para compensar la desviación entre inflación real y prevista en 2002. También la **masa de salarios** crece más que en 2002, un **7,1%**, impulsada por un crecimiento sostenido del empleo (**3,2%**), y el fuerte crecimiento del salario medio (**4,1%**, **3,6%** en 2002) por el mayor impacto de la activación de las cláusulas de revisión salarial para compensar la desviación respecto al IPC previsto.



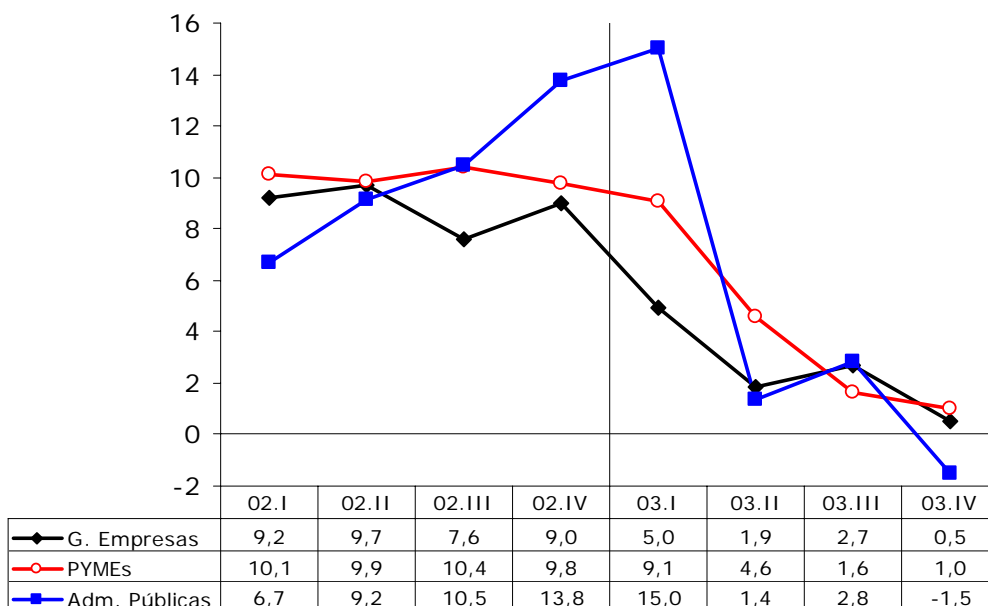
El Gráfico 3.2 presenta la **evolución trimestral de la recaudación homogénea por retenciones y de la masa de rentas del trabajo** en los dos últimos años. A partir del segundo trimestre de 2003 se aprecia el diferencial negativo asociado a la rebaja de retenciones (entró en vigor en febrero, pero su impacto recaudatorio se desplaza a marzo para las Grandes Empresas y a abril para las PYMES). También se comprueba como la repercusión de la activación de las cláusulas de revisión salarial se concentra en el primer trimestre de 2003, con una aceleración de la tasa en torno a dos puntos.

Gráfico 3.2.- Evolución trimestral (%) recaudación y masa de rentas en las RETENCIONES DEL TRABAJO



Distinguiendo por sujetos retenedores y en términos homogéneos, las retenciones ingresadas por **Grandes Empresas** aumentan un **2,6%** (6,3 puntos inferior a la de 2002), mostrando una ralentización en su ritmo de avance superior a la de otros sujetos por ser las que más proporción de su recaudación (10 meses) viene afectada por la reforma del impuesto. Las atribuibles a las **Administraciones Públicas** (sin Corporaciones Locales ni Organismos Autónomos) crecieron en 2003 un **4,2%** (10,1% en 2002) y, por último, las ingresadas por **PYMES** (con CC.LL. y OO.AA.) crecieron también un **4,2%** (10,0% en 2002), con sólo ocho meses de recaudación afectada por la reforma. El Gráfico 3.3 muestra tasas de variación trimestral de la recaudación homogénea, diferenciadas por sujeto retenedor.

Gráfico 3.3.- Evolución trimestral (%) recaudación de las RETENCIONES DEL TRABAJO homogéneas



4. RETENCIONES DE CAPITAL

La recaudación por retenciones de capital ha acentuado su descenso en 2003 por la **rebaja del 18% al 15% del tipo de retención**, circunstancia que ha más que compensado el mayor dinamismo mostrado por la masa de rentas de capital gravadas, impulsadas por el **excelente comportamiento de los dividendos distribuidos** ante la significativa recuperación de los beneficios empresariales en este año.

La recaudación total por retenciones de capital (incluyendo la parte imputada al IRPF, a Sociedades y al IRNR) asciende en 2003 a **3.548 M. €**, con una caída del **-16,0%** (Cuadro 4.1). La rebaja del tipo de retención y el **aumento de la proporción de deuda en manos de no residentes y sujetos exentos** (pasa del 80% al 85% del total de ingresos brutos en 2003) explican casi a partes iguales la negativa evolución de las **retenciones sobre intereses de Deuda Pública (-34,1%)**. El **resto de retenciones** se ha visto afectado, además de por el coste recaudatorio de la medida normativa, por la **continuación del proceso de descenso de los tipos de interés abonados** (en especial por los depósitos bancarios), contrarrestada por la fuerte subida de las rentas repartidas en concepto de dividendo, de forma que en conjunto descienden un **-13,4%**.

CUADRO 4.1.- EVOLUCION DE LA RECAUDACIÓN Y LA MASA DE RENTAS GRAVADAS EN RETENCIONES DE CAPITAL (IRPF, IS e IRNR)

	1999	2000	2001	2002	2003
1) DATOS RECAUDATORIOS (millones €)					
<i>Recaudación líquida</i>					
Retenciones de capital	4.371	3.833	4.403	4.223	3.548
	-15,4%	-12,3%	14,9%	-4,1%	-16,0%
· Sobre intereses de Deuda Pública	693	737	590	521	343
	-34,3%	6,4%	-20,0%	-11,7%	-34,1%
- Ingresos brutos	2.217	2.349	2.407	2.598	2.166
	-28,2%	5,9%	2,5%	7,9%	-16,6%
- Devoluciones No Residentes	-1.524	-1.612	-1.817	-2.077	-1.823
	-25,1%	5,8%	12,8%	14,3%	-12,3%
· Resto	3.678	3.096	3.813	3.702	3.205
	-10,5%	-15,8%	23,2%	-2,9%	-13,4%
- Modelo 123	2.507	1.935	2.154	2.182	2.118
	13,7%	-22,8%	11,4%	1,3%	-2,9%
- Modelo 124	251	216	209	141	53
	-9,2%	-14,0%	-3,1%	-32,5%	-62,3%
- Modelo 126	888	893	1.379	1.362	1.028
	-45,2%	0,5%	54,4%	-1,2%	-24,6%
- Otros ingresos	32	53	71	17	6
	240,8%	64,8%	35,8%	-76,8%	-64,2%
Devoluciones	1.585	1.623	1.838	2.103	1.873
	-27,6%	2,4%	13,3%	14,4%	-10,9%
· Gestionadas por la Agencia Tributaria	61	11	21	26	51
	-61,1%	-81,7%	86,9%	25,3%	94,4%
· D. G. Tesoro	1.524	1.612	1.817	2.077	1.823
	-25,1%	5,8%	12,8%	14,3%	-12,3%
<i>Recaudación bruta</i>					
Retenciones de capital	5.956	5.456	6.241	6.326	5.421
	-19,0%	-8,4%	14,4%	1,4%	-14,3%
<i>Ejercicios cerrados</i>	29	23	25	12	8
	-55,8%	-20,0%	8,5%	-52,9%	-30,8%
<i>Ejercicio corriente</i>	5.927	5.432	6.216	6.314	5.413
	-18,7%	-8,3%	14,4%	1,6%	-14,3%
· Contraído simultáneo	5.873	5.400	6.170	6.284	5.381
	-18,5%	-8,1%	14,3%	1,8%	-14,4%
· Contraído previo	54	33	46	30	32
	-37,2%	-39,7%	40,3%	-34,4%	6,8%
2) MAGNITUDES ECONOMICAS ASOCIADAS (tasas de variación)					
Intereses bancarios abonados	-32,3%	10,6%	72,6%	-5,0%	-8,2%
Dividendos distribuidos	1,3%	10,1%	20,8%	0,5%	27,2%
Intereses de renta fija (pública y privada) y otros	3,1%	18,3%	-14,4%	-8,9%	0,7%
Rendimientos implícitos	26,1%	-14,0%	-3,1%	-32,5%	-54,7%
Masa de rentas de capital sujetas a retención	-8,0%	12,1%	17,3%	-5,6%	4,6%

FUENTES: Cuentas a rendir, EEFF-Recaudación Líquida y Notas de Coyuntura UEI (SAI).

Por figuras tributarias, 2.275 M. € corresponden a IRPF, 1.267 M. € a Sociedades y 6 M. € a IRNR. **En términos homogéneos** (sumando devoluciones y añadiendo la parte de recaudación trasladada al IRNR), la caída en la recaudación por retenciones de capital se reduce ligeramente hasta el **-14,3%**.

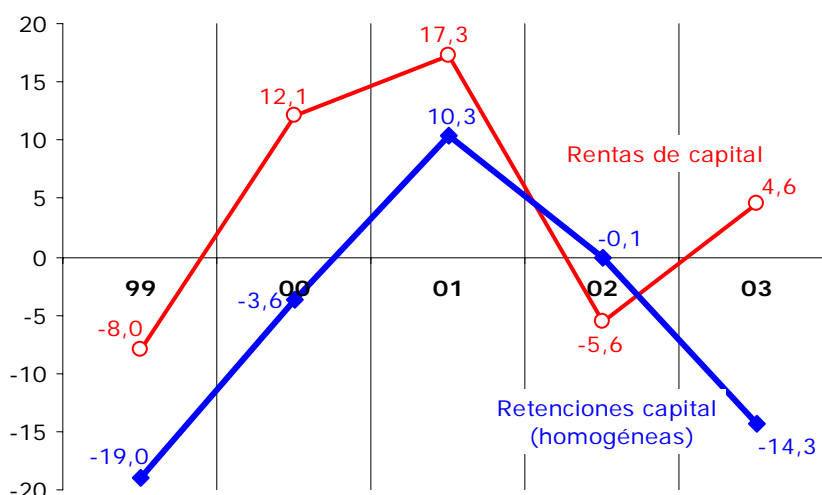
CUADRO 4.2.- HOMOGENEIZACIONES EN LA RECAUDACION BRUTA POR RETENCIONES DE CAPITAL

	1999	2000	2001	2002	2003
Ingresos traspasados al IRNR		285	91		
Retenciones de capital homogéneas	5.956 -19,0%	5.740 -3,6%	6.333 10,3%	6.326 -0,1%	5.421 -14,3%

FUENTES: EEFF-Recaudación Líquida y BDC.

El Gráfico 4.1 muestra las **evoluciones anuales de las retenciones y la masa de rentas de capital** en los últimos años. En él se comprueba como, si bien los perfiles de ambas evoluciones son similares entre sí (excepto en 2003, por la rebaja del tipo), no ocurre lo mismo con los ritmos registrados por retenciones y rentas, como consecuencia del diferencial que introdujeron las rebajas de tipos implantadas en 1999 y 2000 (ver Cuadro A.1. del anexo) y del desfase entre el momento de devengo de los intereses y el abono efectivo (y la retención asociada) de los mismos.

Gráfico 4.1.- Crecimientos (%) recaudación y masa de rentas en las RETENCIONES DE CAPITAL



Por componentes, los ingresos brutos por **retenciones sobre intereses de Deuda Pública** han caído un **-16,6%** en 2003, tasa que coincide con el efecto de la rebaja del tipo del 18% al 15%, ya que el ligero aumento en el saldo vivo de deuda pública a medio y largo plazo (0,5%) se ha compensado con un descenso de la misma magnitud en la rentabilidad media pagada por la deuda en circulación.

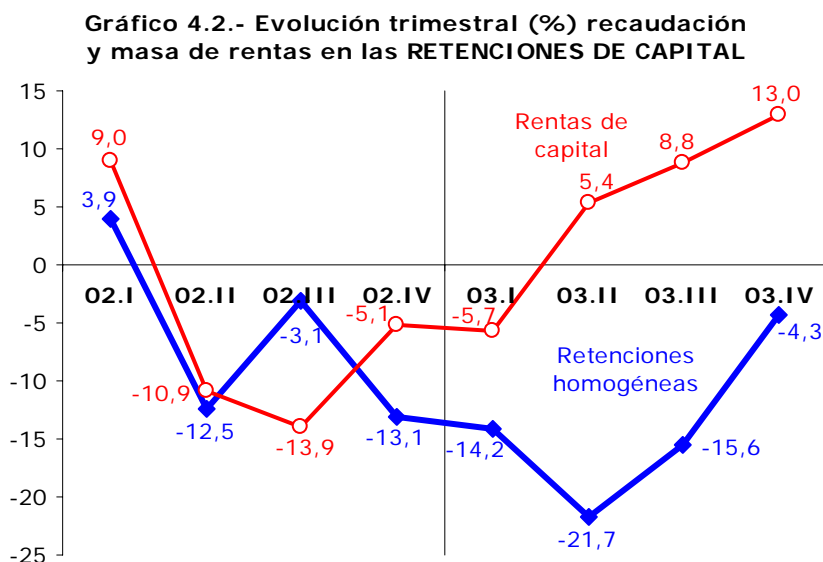
Las **retenciones de capital sobre dividendos, renta fija privada y otros conceptos** (modelos 123 y 128) caen en 2003 un **-2,9%** también por la repercusión recaudatoria de la bajada del tipo, ya que la masa de rentas asociada aumenta un 21,0% por la conjunción de un extraordinario crecimiento de los dividendos distribuidos (27,2%, el más alto de la última década), impulsados por la recuperación de los márgenes empresariales tras la etapa de saneamiento financiero de 2001-2002, y la positiva evolución de los rendimientos derivados de la renta fija privada (11,9%).

Las **retenciones de capital sobre intereses bancarios** (modelo 126) descienden un **-24,6%** en 2003 por la combinación del efecto de la rebaja del tipo (que explica dos terceras partes de esta caída) y los



menores intereses bancarios abonados (-8,2%) debido a que la bajada del tipo de interés medio abonado en un -15,9% más que compensa el crecimiento del volumen de depósitos (9,2%, inferior en 2,5 puntos al de 2002 por el menor atractivo de las cuentas de alta remuneración ante la mejoría de la rentabilidad de la Bolsa). Por su parte, las **retenciones sobre activos financieros con rendimientos implícitos** (modelo 124) caen un **-62,3%** por la bajada del tipo de retención y el descenso de su saldo vivo y de los tipos de interés asociados a los mismos.

En la **evolución trimestral de las retenciones y las rentas de capital** recogida en el Gráfico 4.2 se aprecia como la similitud en los ritmos de evolución de ambas variables en 2002 se interrumpe en 2003 con la aparición de una brecha motivada por la reducción del tipo al 15%. No obstante, el perfil acelerado a partir del segundo trimestre de 2003 es común tanto para retenciones homogéneas como para rentas de capital.



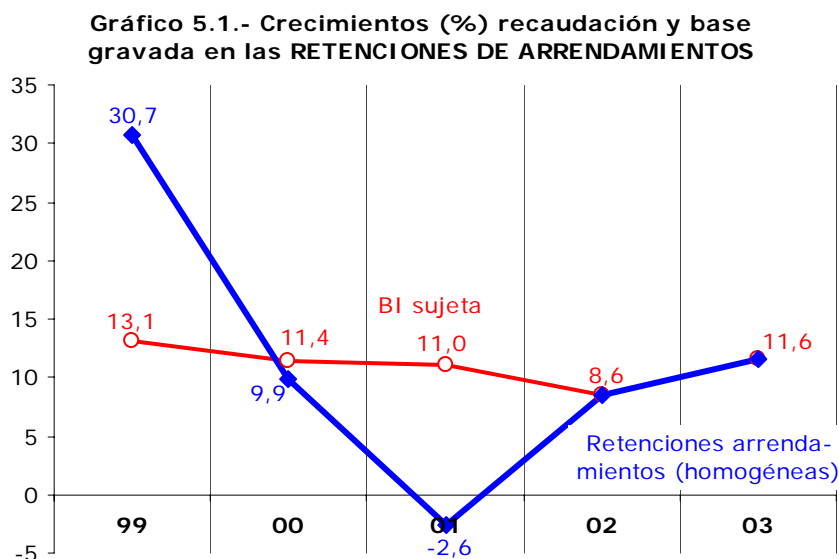
5. RETENCIONES DE ARRENDAMIENTOS

La recaudación por el total de retenciones sobre arrendamientos (en IRPF, Sociedades e IRNR) ha ascendido en 2003 a **1.561 M. €**, con un crecimiento del **11,6%**, tres puntos superior al registrado en 2002 (Cuadro 5.1). La distribución de su recaudación por conceptos impositivos ha sido: IRPF, 1.099 M. €; I. Sociedades, 459 M. €; e Impuesto sobre la Renta de No Residentes, 3 M. €.

CUADRO 5.1.- EVOLUCION DE LA RECAUDACIÓN Y LA BASE GRAVADA EN RETENCIONES DE ARRENDAMIENTOS (IRPF, IS e IRNR)

	1999	2000	2001	2002	2003
1) DATOS RECAUDATORIOS (millones €)					
<i>Recaudación líquida</i>					
Retenciones de arrendamientos	1.207 113,9%	1.323 9,6%	1.289 -2,6%	1.399 8,6%	1.561 11,6%
Devoluciones	2	6	6	6	7
<i>Recaudación bruta</i>					
Retenciones de arrendamientos	1.210 114,0%	1.329 9,9%	1.294 -2,6%	1.405 8,6%	1.568 11,6%
<i>Ejercicios cerrados</i>	1	2	5	5	9
		248,9%	118,0%	15,2%	60,5%
<i>Ejercicio corriente</i>	1.209	1.327	1.290	1.400	1.559
	113,9%	9,7%	-2,8%	8,5%	11,4%
· Contraído simultáneo	1.202	1.318	1.280	1.386	1.543
	113,4%	9,7%	-2,9%	8,3%	11,3%
· Contraído previo	7	9	10	14	17
	246,3%	21,0%	9,9%	41,7%	19,5%
2) MAGNITUDES ECONOMICAS ASOCIADAS (tasas de variación)					
Base imponible sujeta a retención	85,3%	11,4%	11,0%	8,6%	11,6%

FUENTES: Cuentas a rendir y EEFF-Recaudación Líquida.



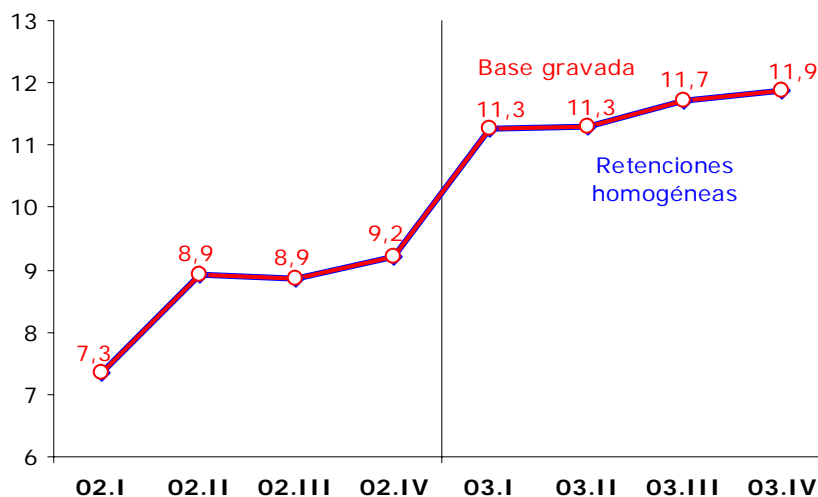
Este crecimiento de las retenciones de arrendamientos en 2003 procede íntegramente del **aumento de la base imponible gravada**, y de los 11,6 puntos de aumento sólo tres puntos proceden del factor demográfico de los nuevos contribuyentes; es decir, que la mayor parte del incremento de la base imponible tiene su origen en la subida media de los alquileres de locales comerciales (o en la compra de nuevos locales para arrendar por parte de contribuyentes "antiguos"). El tipo medio de retención se ha mantenido estable en el 15%.

CUADRO 5.2.- HOMOGENEIZACIONES DE LAS RETENCIONES DE ARRENDAMIENTOS

	1999	2000	2001	2002	2003
Base imponible hipotética con 1998 completo	6.981	7.773	8.629	9.369	10.452
	13,1%	11,4%	11,0%	8,6%	11,6%
Tipo medio de retención	17,3%	17,1%	15,0%	15,0%	15,0%
	15,5%	-1,3%	-12,3%	0,0%	0,0%
Retenciones arrendamientos homogéneas	1.210	1.329	1.294	1.405	1.568
	30,7%	9,9%	-2,6%	8,6%	11,6%

En el siguiente gráfico se presenta la **evolución trimestral de la base gravada y las retenciones sobre arrendamientos**. En los dos únicos años desde la implantación de esta figura tributaria sin modificaciones del tipo de retención, los crecimientos trimestrales de ambas coinciden, apreciándose un perfil de continua aceleración hasta llegar a cerrar 2003 con ritmos próximos al 12%.

Gráfico 5.2.- Evolución trimestral (%) recaudación y base gravada en RETENCIONES ARRENDAMIENTOS



6. RETENCIONES SOBRE FONDOS DE INVERSIÓN

La recaudación por el total de retenciones sobre fondos de inversión (en IRPF, Sociedades e IRNR) ha ascendido en 2003 a **346 M. €**, con una tasa de variación del **-40,0%** respecto a 2002 derivada tanto de la **rebaja del tipo de retención del 18% al 15%** (para que su gravamen fiscal sea el mismo que el de las rentas de capital mobiliario y las ganancias patrimoniales) como del descenso de las plusvalías gravadas como consecuencia de la **eliminación de la retención en caso de traspaso a otro fondo** (el denominado "peaje fiscal") y de una **nueva caída de la rentabilidad media de los fondos reembolsados**. La distribución de su recaudación por conceptos impositivos ha sido: IRPF, 242 M. €; I. Sociedades, 103 M. €; e Impuesto sobre la Renta de No Residentes, 1 M. €.

CUADRO 6.1.- EVOLUCIÓN DE LA RECAUDACIÓN Y LA BASE GRAVADA EN RETENCIONES DE FONDOS DE INVERSIÓN (IRPF, IS e IRNR)

	1999	2000	2001	2002	2003
1) DATOS RECAUDATORIOS (millones €)					
<i>Recaudación líquida</i>					
Retenciones de Fondos de Inversión	774	1.347 74,0%	720 -46,5%	577 -19,9%	346 -40,0%
Devoluciones	0	0	0	0	8
<i>Recaudación bruta</i>					
Retenciones de Fondos de Inversión	774	1.347 74,0%	721 -46,5%	578 -19,8%	355 -38,6%
<i>Ejercicios cerrados</i>	0	0	0	0	0
<i>Ejercicio corriente</i>	774	1.347 74,0%	721 -46,5%	578 -19,8%	355 -38,6%
· Contraído simultáneo	774	1.347 73,9%	721 -46,5%	577 -19,9%	355 -38,6%
· Contraído previo	0	1	0	0	0
2) MAGNITUDES ECONÓMICAS ASOCIADAS (millones €)					
Volumen patrimonio Fondos de Inversión (media anual)	208.368 9,9%	195.936 -6,0%	176.580 -9,9%	174.147 -1,4%	186.242 6,9%
Volumen de reembolsos Fondos de Inversión	82.331 -2,1%	71.130 -13,6%	58.807 -17,3%	64.068 8,9%	82.343 28,5%
de los cuales, se someten a retención en 1999	59.515				
Tasa de reembolso (% s/patrimonio)	39,5% -11,0%	36,3% -8,1%	33,3% -8,3%	36,8% 10,5%	44,2% 20,2%
Rentabilidad de los reembolsos	6,5% -25,5%	9,7% 49,7%	6,8% -30,1%	5,0% -26,4%	2,8% -44,0%
Base imponible sujeta a retención	3.871	6.927 78,9%	4.003 -42,2%	3.209 -19,8%	2.310 -28,0%
Tipo medio de retención	20,0%	19,5% -2,7%	18,0% -7,5%	18,0% 0,0%	15,4% -14,7%

FUENTES: Cuentas a rendir, EEFF-Recaudación Líquida e INVERCO.

Según datos de INVERCO, el volumen de **patrimonio** invertido en fondos de inversión ascendió en 2003 a **186.242 M. €**, con un incremento del **6,9%** que supone la primera tasa positiva después de tres años de continuos descensos. El importe de los **reembolsos** (ventas) de fondos realizados en 2003 fue de **82.343 M. €** (un **28,5%** más), si bien este espectacular aumento ha de atribuirse en su mayor parte al impulso de la no sujeción a retención en el traspaso de fondos. Bajo la hipótesis de una tasa de reembolso constante (que eliminaría el efecto inducido de dicha medida), los reembolsos hubiesen aumentado al mismo ritmo que el patrimonio, y la **rentabilidad media** sería del 3,4% (en vez del 2,8% calculado), con un descenso del **-32,5%** (en vez del -44,0%) respecto a la del año anterior.

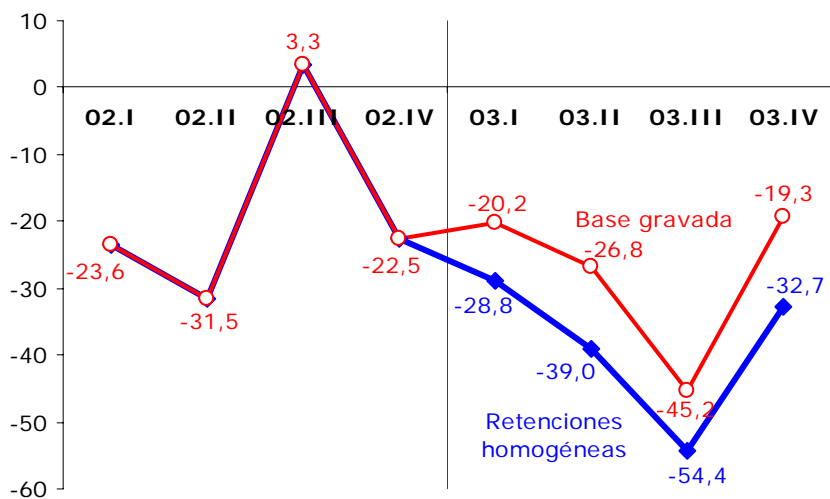
De la combinación del aumento en el volumen de reembolsos y el descenso en la rentabilidad media se deduce que la **base imponible sujeta a retención** cae en 2003 un **-28,0%**. Añadiendo a este descenso el inducido por la **rebaja del tipo legal de retención** (un **-14,7%** en términos de caja), la caída de las **retenciones de fondos de inversión homogéneas** pasa a ser del **-38,6%** (Cuadro 6.2).

CUADRO 6.2.- HOMOGENEIZACIONES DE LAS RETENCIONES DE FONDOS DE INVERSION

	1999	2000	2001	2002	2003
Base imponible sujeta a retención	3.871	6.927 78,9%	4.003 -42,2%	3.209 -19,8%	2.310 -28,0%
Base imponible hipotética en los primeros meses 1999	1.484				
Base imponible hipotética con 1999 completo	5.355	6.927 29,3%	4.003 -42,2%	3.209 -19,8%	2.310 -28,0%
Tipo medio de retención	20,0%	19,5% -2,7%	18,0% -7,5%	18,0% 0,0%	15,4% -14,7%
Retenciones de Fondos de Inversión homogéneas	1.071	1.347 25,8%	721 -46,5%	578 -19,8%	355 -38,6%

En el Gráfico 6.1 se ofrece la **evolución trimestral de la base gravada y las retenciones de fondos de inversión homogéneas**. En él se observa el diferencial que introduce la reducción del tipo legal de retención en 2003.

Gráfico 6.1.- Evolución trimestral (%) recaudación y base gravada RETENCIONES FONDOS INVERSION



7. PAGOS FRACCIONADOS

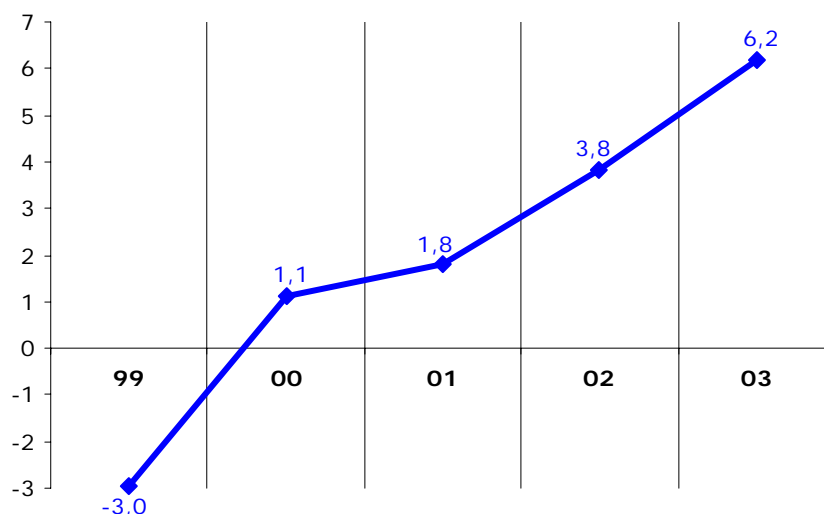
La recaudación por pagos fraccionados del IRPF ha ascendido en 2003 a **2.728 M. €**, lo que ha supuesto un incremento del **6,2%**, **el más alto desde** la introducción en **1992** de los nuevos sistemas de estimación de rentas de actividades económicas en el IRPF. Si bien el crecimiento del 4,0% registrado en 2002 venía en parte impulsado por una medida normativa (la actualización de la cuantía de los módulos en un 4,8% de media), en el de 2003 el único factor explicativo es la **significativa recuperación del beneficio empresarial** (aún más perceptible en los pagos fraccionados de Sociedades), y en especial en el caso de los rendimientos declarados por empresarios en régimen de **estimación directa** (aumentan un **8,0%**, el mayor de los últimos cinco años).

CUADRO 7.1.- EVOLUCION DE LA RECAUDACIÓN DE LOS PAGOS FRACCIONADOS DE IRPF

	1999	2000	2001	2002	2003
1) DATOS RECAUDATORIOS (millones €)					
<i>Recaudación líquida</i>					
Pagos fraccionados IRPF	2.404	2.426	2.472	2.570	2.728
	-3,0%	0,9%	1,9%	4,0%	6,2%
· Modelo 130: Estimación directa	1.527	1.602	1.620	1.676	1.810
	6,6%	4,9%	1,2%	3,4%	8,0%
· Modelo 131: Módulos	827	780	807	850	869
	-16,4%	-5,7%	3,5%	5,3%	2,3%
· Resto	50	45	44	44	49
	-9,3%	-10,9%	-0,7%	-0,3%	9,5%
Devoluciones	3	8	6	4	4
<i>Recaudación bruta</i>					
Pagos fraccionados IRPF	2.407	2.435	2.478	2.574	2.732
	-3,0%	1,1%	1,8%	3,8%	6,2%
<i>Ejercicios cerrados</i>	11	10	9	9	9
	-23,1%	-8,3%	-8,5%	-6,5%	-1,2%
<i>Ejercicio corriente</i>	2.396	2.424	2.469	2.565	2.724
	-2,9%	1,2%	1,8%	3,9%	6,2%
· Contraído simultáneo	2.358	2.387	2.431	2.527	2.681
	-2,9%	1,2%	1,8%	3,9%	6,1%
· Contraído previo	38	37	38	38	42
	-2,0%	-3,1%	1,4%	0,1%	12,6%

FUENTES: Cuentas a rendir y EEFF-Recaudación Líquida.

Gráfico 7.1.- Crecimientos (%) de la recaudación bruta de PAGOS FRACCIONADOS IRPF

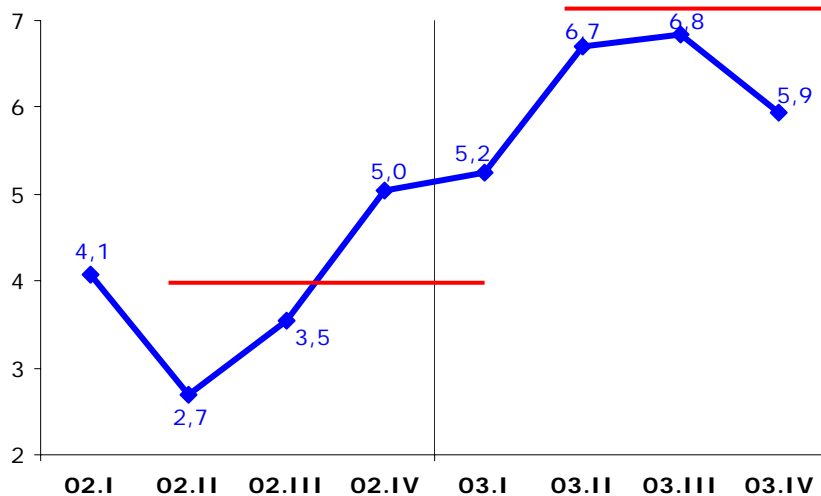


En el caso de los ingresos de los empresarios en **estimación objetiva (módulos)**, aumentan un **2,3%**, y también se apreciaría una ligera aceleración si se descontase del crecimiento de 2002 el asociado al impacto recaudatorio de la actualización de los módulos.



En el gráfico 7.2 figuran las **tasas de variación trimestrales** de los pagos fraccionados del IRPF en los dos últimos años. Teniendo en cuenta que el ingreso del último pago fraccionado del ejercicio t se realiza en enero/febrero del año t+1, la evolución media del pago fraccionado según ejercicio de devengo (líneas horizontales) es más homogénea. **En términos de devengo**, la recaudación por pagos fraccionados ha aumentado un **7,0%** en 2003, 2,9 puntos superior al crecimiento registrado en el ejercicio 2002 (el crecimiento del cuarto trimestre de 2003 — ingresado en enero-febrero de 2004, por lo que no aparece en el gráfico — ha sido del 8,4%, lo que explica que la línea horizontal de la media anual esté por encima de las tasas de los tres primeros trimestres).

Gráfico 7.2.- Evolución trimestral (%) recaudación por PAGOS FRACCIONADOS IRPF



8. CUOTA DIFERENCIAL NETA

La **cuota diferencial bruta del IRPF** ha ascendido en 2003 a **5.811 M. €**, con un aumento del **9,8%** (Cuadro 8.1), ligeramente inferior a la tasa registrada en 2002 por la desaceleración que experimentan las **liquidaciones anuales** del ejercicio 2002 (**9,2%**, frente al 12,5% anterior), que absorben el 90% de los ingresos brutos. Por el contrario, el **resto de cuota diferencial bruta** eleva significativamente su recaudación (**15,7%**), lo que supone la primera tasa positiva de este concepto desde hace seis años.

CUADRO 8.1.- EVOLUCION DE LA RECAUDACIÓN POR CUOTA DIFERENCIAL NETA DEL IRPF

	1999	2000	2001	2002	2003
1) DATOS RECAUDATORIOS (millones €)					
<i>Recaudación líquida</i>					
Cuota diferencial neta IRPF	-2.049	-2.871	-2.879	-2.704	-3.174
	-5,5%	40,1%	0,3%	-6,1%	17,4%
<i>Cuota diferencial bruta</i>	5.203	4.454	4.809	5.292	5.811
	1,0%	-14,4%	8,0%	10,1%	9,8%
- Liquidaciones anuales ejercicio t-1	4.621	3.906	4.276	4.809	5.251
	1,5%	-15,5%	9,5%	12,5%	9,2%
· 1er. plazo	3.004	2.531	2.765	3.077	3.369
	1,6%	-15,8%	9,3%	11,3%	9,5%
· 2º plazo	1.617	1.375	1.510	1.732	1.882
	1,3%	-15,0%	9,8%	14,7%	8,7%
- Resto cuota diferencial bruta	583	548	533	484	560
	-3,0%	-5,9%	-2,7%	-9,3%	15,7%
<i>Devoluciones</i>	-7.253	-7.325	-7.688	-7.996	-8.985
	-0,9%	1,0%	5,0%	4,0%	12,4%
- Campaña renta ejercicio t-2	-82	-126	-205	-129	-211
	-90,7%	53,2%	63,1%	-37,1%	63,6%
- Campaña renta ejercicio t-1	-6.970	-6.965	-7.306	-7.715	-8.095
	11,8%	-0,1%	4,9%	5,6%	4,9%
- Campaña renta ejercicio t					-500
- Otras devoluciones	-201	-234	-177	-152	-178
	-1,0%	16,6%	-24,5%	-14,1%	17,6%
<i>Recaudación bruta</i>					
Cuota diferencial IRPF	5.203	4.454	4.809	5.292	5.811
	1,0%	-14,4%	8,0%	10,1%	9,8%
<i>Ejercicios cerrados</i>	156	146	145	171	181
	-4,4%	-6,2%	-1,1%	18,4%	5,6%
<i>Ejercicio corriente</i>	5.047	4.308	4.664	5.121	5.630
	1,1%	-14,7%	8,3%	9,8%	9,9%
· Contraído simultáneo	4.737	4.023	4.347	4.812	5.278
	1,7%	-15,1%	8,1%	10,7%	9,7%
· Contraído previo	311	285	317	309	351
	-6,6%	-8,4%	11,4%	-2,4%	13,7%

FUENTES: Cuentas a rendir, EEFF-Recaudación Líquida y BDN-Paninfo.

Las **devoluciones por cuota diferencial** han aumentado de manera notable su ritmo de avance (**12,4%**) por el impulso que han supuesto las **nuevas devoluciones realizadas a madres trabajadoras con hijos menores de tres años** (por importe de **500 M. €**) introducidas con la reforma del impuesto; eliminando estas devoluciones en la comparación (ya que no existían en 2002), la tasa de crecimiento de las devoluciones se reduce hasta el 6,1%. Del total de **8.985 M. € devueltos**, el 90,1% corresponden a devoluciones de la Campaña de Renta 2002 (8.095 M. €), el 5,6% a la del ejercicio 2003 (adelanto de la deducción a madres trabajadoras), el 2,3% a las últimas devoluciones de la Campaña 2001, y el 2% restante (178 M.) corresponde a devoluciones de otros ejercicios y de ingresos indebidos. La **cuota diferencial neta** ha sido de **-3.174 M. €**, inferior en un **17,4%** a la del año anterior.

Para analizar la evolución de cada periodo más adecuadamente **se trasladan tanto las liquidaciones anuales como las cuotas a devolver a sus respectivos ejercicios de devengo**, independientemente del momento en que se hayan hecho efectivas (Cuadro 8.2), lo que aproxima la cuota diferencial neta que figura en las Estadísticas del IRPF que elabora anualmente el DIT. De la recaudación y devoluciones

realizadas se deduce que la **cuota diferencial neta del IRPF ejercicio 2002** asciende a **-3.052 M. €**, un **2,1% superior** a la del ejercicio anterior. Las **devoluciones** realizadas del **IRPF 2002** se sitúan en los **8.303 M. €**, con un aumento más moderado (**4,7%**) que el que tuvieron en el ejercicio 2001.

CUADRO 8.2.- APROXIMACION A LA CUOTA DIFERENCIAL NETA DE EJERCICIO

	1999	2000	2001	2002
Liquidaciones anuales ejercicio t	3.906	4.276	4.809	5.251
Devoluciones ejercicio t*	-7.170	-7.435	-7.927	-8.303
	1,1%	3,7%	6,6%	4,7%
Cuota diferencial neta IRPF ejercicio t	-3.265	-3.160	-3.118	-3.052
	31,9%	-3,2%	-1,3%	-2,1%

FUENTES: Cuentas a rendir, EEFF-Recaudación Líquida y BDN-Paninfo.

* Se incluyen las emitidas por el sistema de devolución rápida (modelo 104).

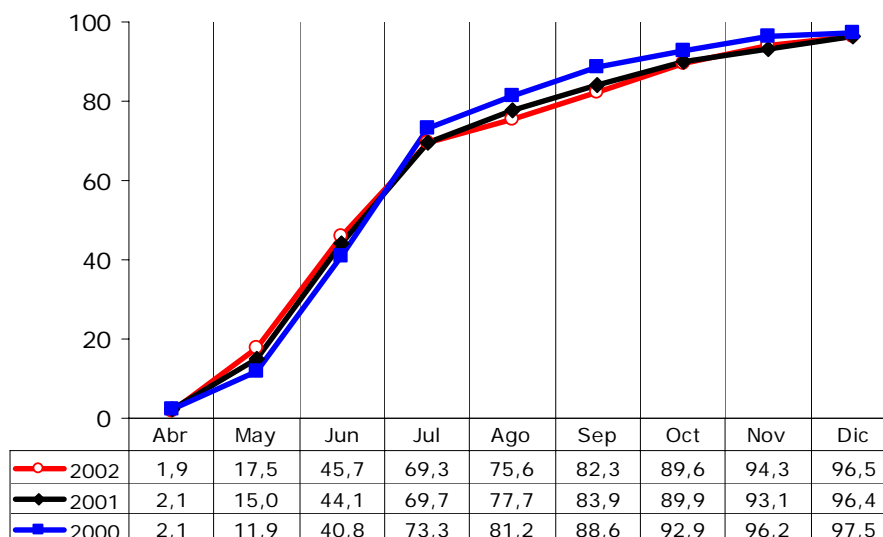
En el Cuadro 8.3 se presentan las **devoluciones solicitadas y viables por ejercicio**, los importes devueltos dentro del año de presentación de la declaración (t+1) y el importe realizado total. Las devoluciones solicitadas por el IRPF 2002 ascienden a 8.573 M. € (crecen un 4,6%), de las cuales el 97,8% (8.385 M.) se han considerado viables (en línea con ejercicios anteriores), y de las viables un 96,5% (8.095 M.) se ha devuelto en 2003. Comparando los **porcentajes acumulados de realización mes a mes de las últimas campañas** (Gráfico 8.1), las devoluciones del ejercicio 2002 superaban hasta junio el porcentaje de realización de años anteriores, pero entre julio y septiembre se ralentizan y el grado de ejecución se reduce respecto de las cotas alcanzadas en la campaña de 2000.

CUADRO 8.3.- CAMPAÑAS DE DEVOLUCIONES DE IRPF POR EJERCICIOS

	1999	2000	2001	2002
<i>Campaña de devoluciones del ejercicio t</i>				
· Importe solicitado	7.335	7.632	8.195	8.573
	0,2%	4,1%	7,4%	4,6%
· Importe viable	7.215	7.493	8.005	8.385
	0,5%	3,9%	6,8%	4,7%
· Importe realizado	7.170	7.435	7.927	8.303
	1,1%	3,7%	6,6%	4,7%
· Importe realizado en el año t+1	6.965	7.306	7.715	8.095
	-0,1%	4,9%	5,6%	4,9%
· % viable/solicitado	98,4%	98,2%	97,7%	97,8%
· % realizado en el año t+1/viable	96,5%	97,5%	96,4%	96,5%

* Se incluyen las emitidas por el sistema de devolución rápida (mod. 104).

Gráfico 8.1.- Porcentaje acumulado de realización (en el año de presentación) de las devoluciones IRPF



9. IMPUESTO SOBRE SOCIEDADES

En 2003 se ha producido una notable expansión de los beneficios empresariales derivada de la conjunción de varios factores. La aceleración de las ventas interiores (9,7% frente al 6,8% de 2002, Cuadro 16.1) se tradujo en un aumento de la facturación de las sociedades, y también ha ayudado la obtención de resultados positivos por venta de inmuebles y cartera de valores en un año de recuperación bursátil. Estas circunstancias coincidieron con la sustancial reducción de las principales partidas de gasto de sus balances: descendieron los costes laborales unitarios (ligados a la significativa recuperación de la productividad en 2003), los gastos financieros (la caída del tipo de interés compensa con creces el mayor recurso al endeudamiento), y la compra de consumos energéticos importados (por su menor precio y la apreciación del euro).

Sin embargo, **este hecho no se ha reflejado en la recaudación del impuesto en 2003**, que ha ralentizado significativamente su ritmo de avance **por la fuerte disminución de la cuota diferencial neta al compararse con la elevada cuota ingresada en 2002** (que incluía el impacto recaudatorio asociado al nuevo régimen de tributación introducido para las plusvalías acumuladas que se reinviertan) y, en menor medida, por la incidencia de la **rebaja de los tipos de retención para las rentas de capital y de fondos de inversión**, y la **nueva ampliación (hasta 6 M. €) del ámbito de aplicación del régimen fiscal (más favorable) para empresas de reducida dimensión**. Los ingresos por el **Impuesto sobre Sociedades** ascienden en 2003 a **21.920 M. €** (Cuadro 9.1), con un aumento del **2,3%** (frente al 24,5% de 2002), desaceleración que se explica por los efectos normativos expuestos.

CUADRO 9.1.- EVOLUCION DE LA RECAUDACIÓN EN EL IMPUESTO SOBRE SOCIEDADES

	1999	2000	2001	2002	2003
1) DATOS RECAUDATORIOS (millones €)					
<i>Recaudación líquida</i>					
Impuesto sobre Sociedades	14.636	17.207	17.215	21.437	21.920
	4,7%	17,6%	0,1%	24,5%	2,3%
· Retenciones de capital mobiliario	1.213	1.104	1.279	1.570	1.267
	-18,6%	-9,0%	15,8%	22,8%	-19,3%
· Retenciones de arrendamientos	359	392	380	412	459
	112,0%	9,3%	-2,9%	8,3%	11,3%
· Retenciones de Fondos de Inversión	231	401	215	172	103
		73,8%	-46,5%	-19,9%	-40,0%
· Pagos fraccionados IS	8.421	9.867	9.819	10.822	13.231
	-4,8%	17,2%	-0,5%	10,2%	22,3%
· Cuota diferencial neta	4.412	5.442	5.522	8.460	6.860
	27,0%	23,3%	1,5%	53,2%	-18,9%
Devoluciones totales I. Sociedades	2.951	3.210	3.300	2.480	3.909
	-20,1%	8,8%	2,8%	-24,9%	57,6%
· Gestionadas por la Agencia Tributaria	2.511	2.533	2.508	1.496	2.998
	-18,2%	0,9%	-1,0%	-40,3%	100,3%
· D. G. Tesoro	440	677	792	984	911
	-29,5%	53,9%	16,9%	24,2%	-7,4%
<i>Recaudación bruta</i>					
Impuesto sobre Sociedades	17.586	20.417	20.515	23.917	25.828
	-0,5%	16,1%	0,5%	16,6%	8,0%
<i>Ejercicios cerrados</i>	177	191	210	237	237
	-18,3%	7,8%	10,2%	13,0%	-0,3%
<i>Ejercicio corriente</i>	17.410	20.226	20.305	23.680	25.591
	-0,2%	16,2%	0,4%	16,6%	8,1%
· Contraído simultáneo	16.792	19.688	19.726	23.032	24.846
	-0,7%	17,2%	0,2%	16,8%	7,9%
· Contraído previo	618	538	579	648	746
	15,1%	-12,9%	7,6%	11,8%	15,1%
2) MAGNITUDES ECONOMICAS ASOCIADAS (tasas de variación)					
Beneficios de las sociedades cotizadas (CNMV)	15,5%	35,8%	-2,9%	0,5%	20,7%

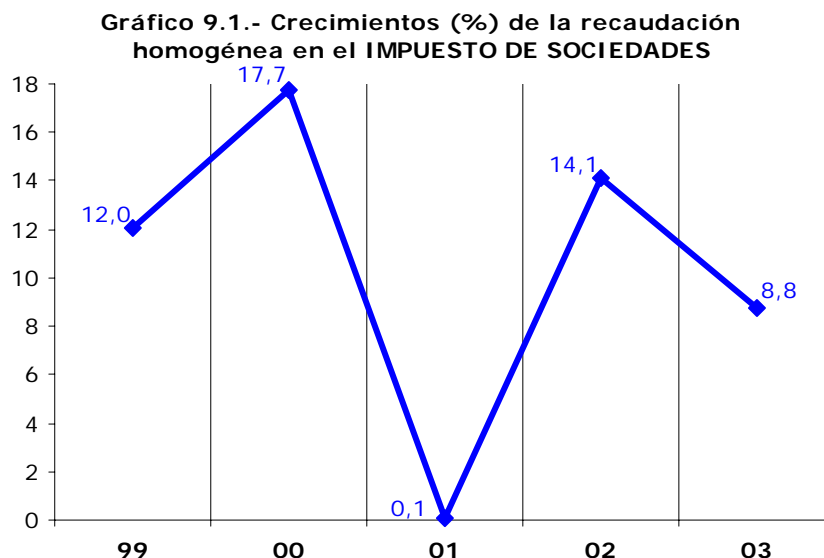
FUENTES: Cuentas a rendir, EEFF-Recaudación Líquida y Notas de Coyuntura UEI (SAI).

Por componentes, los conceptos que registran tasas de variación positiva en 2003 han sido los **pagos fraccionados** (absorben el 60,4% de la recaudación del impuesto y crecen un **22,3%**, impulsados por el mayor dinamismo de los beneficios empresariales — los declarados por las sociedades que cotizan en Bolsa aumentaron un 20,7% en 2003 —, y el aporte recaudatorio del remanente de plusvalías pendientes de integrar en la base imponible para acogerse a la deducción incrementada del 20%), y las **retenciones de arrendamientos** (acelerado su ritmo con un crecimiento de un **11,3%**).

Por el contrario, muestran descensos todos los conceptos afectados por medidas normativas: las **retenciones de capital mobiliario (-19,3%)** y de **fondos de inversión (-40,0%)**, tanto por la rebaja de su tipo de retención al 15% como por un nuevo descenso de sus rentabilidades asociadas; y la **cuota diferencial neta (-18,9%)**, por el efecto que sobre los ingresos y devoluciones realizados en 2002 supuso la Disposición transitoria tercera de la Ley 24/2001 de Medidas Fiscales.

Las **devoluciones** del Impuesto sobre Sociedades han alcanzado en 2003 los **3.909 M. €**, un **57,6% más** que en 2002. Este fuerte aumento tiene su origen en las **gestionadas por la Agencia**, que duplican a las del año anterior (**100,3%**) por las dos circunstancias que se describen en el apartado posterior de la cuota diferencial neta. Por su parte, las devoluciones realizadas por la **D.G. de Tesoro** ascienden a 911 M. €, con un descenso del **-7,4%**.

Para obtener una magnitud homogénea de la recaudación del IS que corrija el efecto producido por ingresos extraordinarios o no comunes entre periodos y que muestre una mayor sintonía con la evolución de las rentas gravadas, se han realizado los ajustes sobre su recaudación bruta que se detallan en el Cuadro 1.3. De esta forma, el **Impuesto sobre Sociedades en términos homogéneos** aumenta un **8,8%** en 2003 (Cuadro 9.2 y Gráfico 9.1), mostrando una desaceleración menos brusca que de los ingresos líquidos al no incorporar el efecto de la evolución de las mayores devoluciones realizadas.

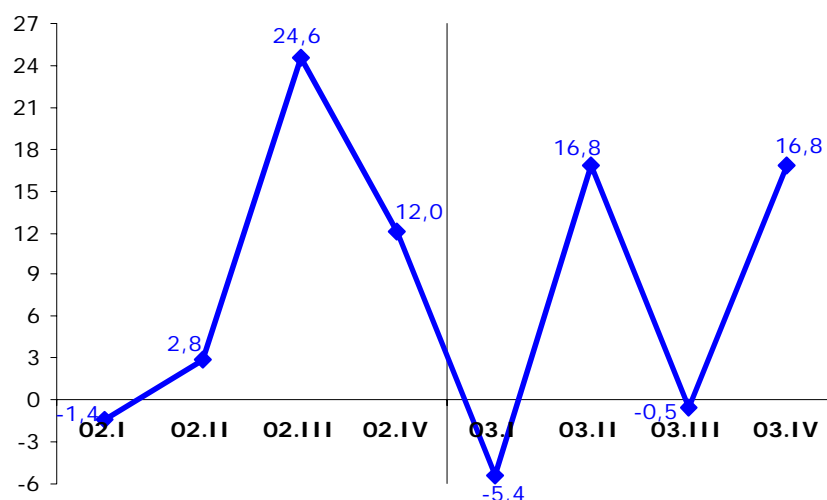


CUADRO 9.2.- TASAS DE VARIACION HOMOGENEAS EN EL IMPUESTO SOBRE SOCIEDADES

	1999	2000	2001	2002	2003
Retenciones de capital	-19,0%	-3,6%	10,3%	-0,1%	-14,3%
Retenciones de arrendamientos	30,7%	9,9%	-2,6%	8,6%	11,6%
Retenciones de Fondos de Inversión		25,8%	-46,5%	-19,8%	-38,6%
Pagos fraccionados IS	16,6%	17,2%	0,1%	10,0%	22,2%
Cuota diferencial bruta IS	16,6%	24,2%	0,8%	24,4%	-1,1%
TOTAL I. SOCIEDADES	12,0%	17,7%	0,1%	14,1%	8,8%

Es preciso recordar que el elevado crecimiento homogéneo del IS en 2002 (14,1%) se explica por el impacto recaudatorio asociado al nuevo régimen de tributación de las plusvalías acumuladas reinvertidas (estimado para ese año en torno a los 1.700 M. €). **Descontando en 2002 la mayor recaudación derivada de este cambio normativo, las tasas de variación homogéneas pasan a ser del 5,6% en 2002 y 17,5% en 2003**, evolución que refleja más fielmente los crecimientos de los beneficios empresariales que figuran en el Cuadro 9.1.

Gráfico 9.2.- Evolución trimestral (%) del Impuesto sobre Sociedades homogéneo



En la **evolución trimestral** de la recaudación homogénea recogida en el Gráfico 9.2, se aprecia la caída de los ingresos (por cuota diferencial bruta) del tercer trimestre de 2003, como reflejo de la expansión que registraron en el mismo periodo de 2002 por el nuevo régimen de tributación de las plusvalías. Por su parte, los elevados ritmos alcanzados en los periodos 02.IV, 03.II y 03.IV se asocian al extraordinario comportamiento de los pagos fraccionados en abril, octubre y diciembre de ambos años.

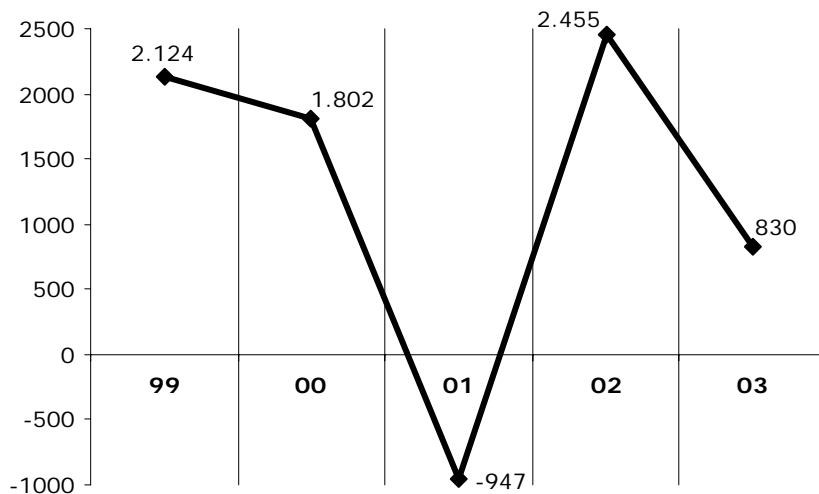
CUADRO 9.3.- DESVIACIONES PRESUPUESTARIAS EN EL IMPUESTO SOBRE SOCIEDADES (M. €)

	1999	2000	2001	2002	2003
Presupuesto	12.511	15.405	18.162	18.982	21.090
Recaudación	14.636	17.207	17.215	21.437	21.920
Desviación sobre el Presupuesto	2.124	1.802	-947	2.455	830
Porcentaje de ejecución presupuestaria (%)	117,0	111,7	94,8	112,9	103,9

La **desviación presupuestaria** en el Impuesto sobre Sociedades de 2003 asciende a **830 M. €** (Cuadro 9.3) lo que representa un porcentaje de ejecución presupuestaria del **103,9%**, el más ajustado desde la creación de la Agencia en 1992. No obstante, este resultado proviene de la compensación de la abultada desviación positiva en los pagos fraccionados (1.519 M. €, ya que no se preveía una recuperación de los beneficios tan expansiva) con la desviación negativa en la cuota diferencial neta (-709 M. €).



**Gráfico 9.3.- Desviaciones presupuestarias (M. €)
en el IMPUESTO DE SOCIEDADES**



10. PAGOS FRACCIONADOS

La recaudación por **pagos fraccionados de Sociedades** ha mostrado un **espectacular dinamismo** en su ritmo de avance en 2003, en consonancia con el registrado por los **beneficios empresariales**, tras la etapa de saneamiento financiero emprendida por algunas grandes sociedades en 2001-2002. Los ingresos también se han podido ver positivamente afectados por la integración en la base imponible del remanente de **plusvalías acumuladas que sean objeto de reinversión**, con el fin de disfrutar de la **deducción incrementada del 17% al 20%** en 2003 (su tipo efectivo pasa a ser del 15%, el mismo que el de los rendimientos de capital y fondos de inversión). La recaudación ha ascendido a **13.231 M. €** con la **tasa de crecimiento más alta desde 1998, un 22,3%** (Cuadro 10.1).

CUADRO 10.1.- EVOLUCION DE LA RECAUDACION POR PAGOS FRACCIONADOS DEL IMPUESTO SOBRE SOCIEDADES

	1999	2000	2001	2002	2003
1) DATOS RECAUDATORIOS (millones €)					
<i>Recaudación líquida</i>					
Pagos fraccionados IS	8.421	9.867	9.819	10.822	13.231
	-4,8%	17,2%	-0,5%	10,2%	22,3%
· Privatizaciones y CCS	91	50			
	-94,4%	-44,5%			
· Resto	8.330	9.817	9.819	10.822	13.231
	15,3%	17,8%	0,0%	10,2%	22,3%
Grandes Empresas	6.627	7.523	7.208	7.997	9.921
	16,9%	13,5%	-4,2%	10,9%	24,1%
Pymes	1.602	2.200	2.525	2.702	3.170
	15,4%	37,3%	14,8%	7,0%	17,3%
Resto de ingresos	101	94	86	123	139
	-38,6%	-7,6%	-8,1%	43,0%	13,0%
Devoluciones	104	64	72	58	66
<i>Recaudación bruta</i>					
Pagos fraccionados IS	8.525	9.931	9.891	10.881	13.297
	-3,7%	16,5%	-0,4%	10,0%	22,2%
Ejercicios cerrados	27	17	31	20	27
	6,5%	-35,3%	77,4%	-35,5%	33,4%
Ejercicio corriente	8.498	9.914	9.860	10.861	13.270
	-3,7%	16,7%	-0,5%	10,2%	22,2%
· Contraído simultáneo	8.368	9.859	9.819	10.792	13.190
	-4,5%	17,8%	-0,4%	9,9%	22,2%
· Contraído previo	130	55	41	69	80
	90,1%	-57,9%	-24,6%	67,0%	16,5%
2) MAGNITUDES ECONOMICAS ASOCIADAS (tasas de variación)					
Beneficios de las sociedades cotizadas (CNMV)	15,5%	35,8%	-2,9%	0,5%	20,7%

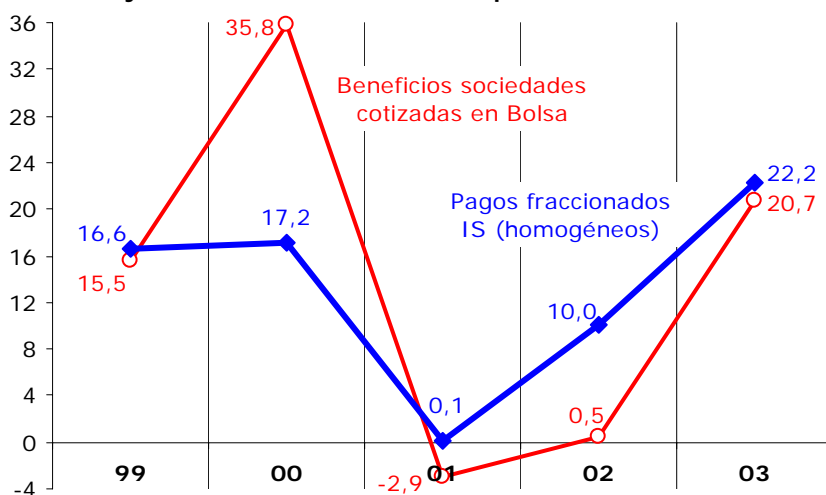
FUENTES: Cuentas a rendir, EEF-Recaudación Líquida, BDC y Notas de Coyuntura UEI (SAI).

Eliminando de la recaudación bruta los ingresos por privatizaciones del periodo 1997-2000, los **pagos fraccionados homogéneos** crecen un **22,2%** en 2003, tasa que más que duplica la alcanzada el año anterior (Cuadro 10.2) y prácticamente coincide con la registrada por los **beneficios declarados por las sociedades que cotizan en Bolsa (20,7%)**. El Gráfico 10.1 muestra la sintonía en las evoluciones de ambas variables a lo largo de los cinco últimos años.

CUADRO 10.2.- HOMOGENEIZACIONES EN LA RECAUDACION BRUTA POR PAGOS FRACCIONADOS IS

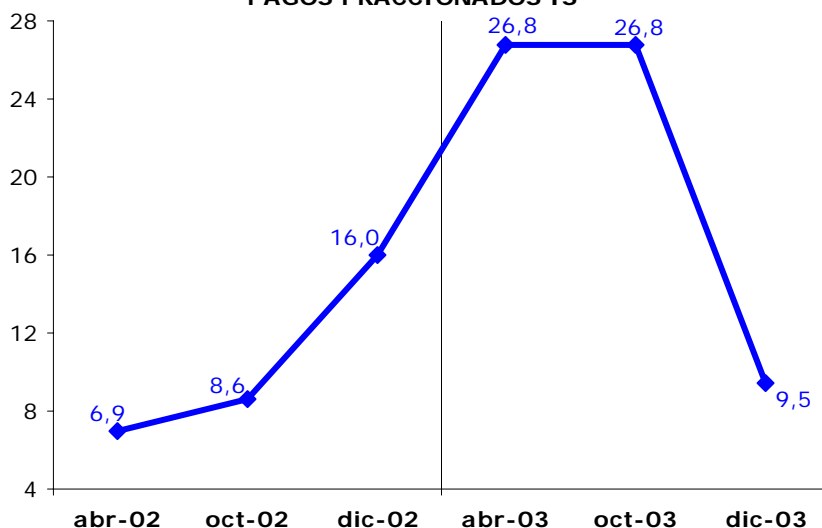
	1999	2000	2001	2002	2003
Privatizaciones y CCS	-91	-50			
Tasa homogénea Pagos fraccionados IS	16,6%	17,2%	0,1%	10,0%	22,2%

Gráfico 10.1.- Crecimientos (%) pagos fraccionados IS y beneficios de sociedades que cotizan en Bolsa



El mayor dinamismo en 2003 lo han registrado los pagos fraccionados de **Grandes Empresas**, con un crecimiento del **24,1%**, **13,2 puntos más que en 2002**, ya que este colectivo es el que más se ha beneficiado de la recuperación de márgenes y de la mejora en el tratamiento fiscal de las plusvalías. Los pagos fraccionados de las **PYMES** han acelerado también su ritmo de avance (**17,3%**, 7,0% en 2002), pese al aumento del coste recaudatorio asociado a la **nueva ampliación del concepto de empresa de reducida dimensión** a aquellas con una cifra de negocios inferior a 6 M. € (antes 5 M. €).

Gráfico 10.2.- Tasa de variación (%) de los últimos PAGOS FRACCIONADOS IS



Finalmente, en el Gráfico 10.2 figuran las **tasas de variación de los tres pagos fraccionados que se ingresan anualmente**, en el que se aprecia una brusca ralentización del ritmo del pago de diciembre de 2003 (compartida tanto por Grandes Empresas como, en menor medida, por PYMES), circunstancia que podría ser indicativa de que se haya liquidado en su totalidad el volumen acumulado de plusvalías pendientes y susceptibles de acogerse a la deducción (ahora incrementada), y/o un empeoramiento relativo de la evolución de los beneficios empresariales a finales de año.

11. CUOTA DIFERENCIAL NETA

La cuota diferencial neta de Sociedades muestra en 2003 un peor comportamiento en términos relativos por dos factores. En primer lugar, **la cuota diferencial bruta desciende al compararse con los ingresos de 2002 incrementados por** la inclusión en la base imponible (principalmente de las Grandes Empresas) de la mayor parte del **volumen acumulado de plusvalías que se reinvierten**, con el fin de acogerse a la nueva deducción del 17%. En segundo lugar, **las devoluciones realizadas en 2003 más que duplican las del año anterior** por las dos razones ya apuntadas en el Informe Anual 2002: fuerte aumento de las devoluciones viables de los grupos consolidados (ya que la nueva tributación de las plusvalías se tradujo no sólo en mayores ingresos, sino también en menores cuotas a devolver), y traslado a 2003 de la mayor parte de las devoluciones de Sociedades ejercicio 2001 como consecuencia de su bajo grado de realización en 2002.

La recaudación por **cuota diferencial bruta de Sociedades** asciende a **9.778 M. €**, un **-1,1%** menos que en 2002 por la razón apuntada. De ellos, **9.198 M. €** (el 94,1%) proceden de las **liquidaciones anuales** del ejercicio 2002, con una caída de un **-1,6%**. Los **otros ingresos** (actas, contraído previo y no residentes) se elevaron a **580 M. €** y aumentan un **8,0%**.

CUADRO 11.1.- EVOLUCION DE LA RECAUDACIÓN POR CUOTA DIFERENCIAL NETA DEL IMPUESTO SOBRE SOCIEDADES

	1999	2000	2001	2002	2003
1) DATOS RECAUDATORIOS (millones €)					
<i>Recaudación líquida</i>					
Cuota diferencial neta	4.412	5.442	5.522	8.460	6.860
	27,0%	23,3%	1,5%	53,2%	-18,9%
<i>Cuota diferencial bruta</i>	<i>6.801</i>	<i>7.906</i>	<i>7.951</i>	<i>9.889</i>	<i>9.778</i>
	<i>4,8%</i>	<i>16,2%</i>	<i>0,6%</i>	<i>24,4%</i>	<i>-1,1%</i>
- Liquidaciones anuales ejercicio t-1	6.208	7.434	7.431	9.352	9.198
	17,0%	19,7%	0,0%	25,9%	-1,6%
· Grandes Empresas	2.723	3.749	3.356	5.023	4.287
	7,7%	37,7%	-10,5%	49,7%	-14,7%
· PYMES	2.993	3.484	3.839	4.054	4.596
	32,9%	16,4%	10,2%	5,6%	13,4%
· Privatizaciones	330	14			
	-17,8%	-95,7%			
· Resto de liquidaciones anuales	163	187	237	275	315
	30,2%	15,3%	26,2%	16,5%	14,5%
- No residentes	119	1	1	3	3
	-81,3%				
- Otros ingresos	474	470	519	534	577
	-12,6%	-0,6%	10,4%	2,8%	8,2%
<i>Devoluciones</i>	<i>-2.389</i>	<i>-2.464</i>	<i>-2.429</i>	<i>-1.429</i>	<i>-2.918</i>
	<i>-20,7%</i>	<i>3,1%</i>	<i>-1,4%</i>	<i>-41,2%</i>	<i>104,2%</i>
- Campaña Sociedades ejercicio t-2	-125	-600	-571	-712	-1.353
	-89,5%	379,6%	-4,8%	24,7%	89,9%
- Campaña Sociedades ejercicio t-1	-1.990	-1.482	-1.477	-330	-1.065
	35,0%	-25,5%	-0,3%	-77,7%	223,1%
- No residentes	-58	-5	-2	-2	-3
	-29,1%				
- Otras devoluciones	-216	-376	-379	-385	-498
	-17,2%	74,2%	0,6%	1,8%	29,2%
<i>Recaudación bruta</i>					
Cuota diferencial IS	6.801	7.906	7.951	9.889	9.778
	4,8%	16,2%	0,6%	24,4%	-1,1%
<i>Ejercicios cerrados</i>	<i>150</i>	<i>173</i>	<i>179</i>	<i>217</i>	<i>210</i>
	<i>-21,5%</i>	<i>15,5%</i>	<i>3,4%</i>	<i>21,3%</i>	<i>-3,3%</i>
<i>Ejercicio corriente</i>	<i>6.651</i>	<i>7.733</i>	<i>7.772</i>	<i>9.672</i>	<i>9.568</i>
	<i>5,6%</i>	<i>16,3%</i>	<i>0,5%</i>	<i>24,4%</i>	<i>-1,1%</i>
· Contraído simultáneo	6.163	7.249	7.234	9.093	8.903
	5,8%	17,6%	-0,2%	25,7%	-2,1%
· Contraído previo	488	483	538	578	665
	4,1%	-0,9%	11,3%	7,6%	15,0%

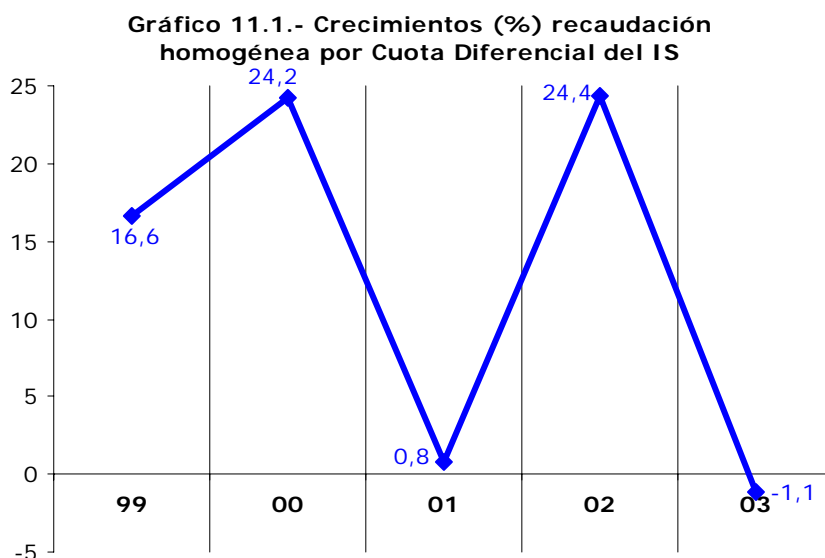
FUENTES: Cuentas a rendir, EEFF-Recaudación Líquida y BDC.

Las liquidaciones anuales de las **Grandes Empresas** han descendido en 2003 un **-14,7%**, al ser las más afectadas en la comparación con 2002 por concentrarse en ellas el impacto recaudatorio del régimen fiscal aplicable a las plusvalías acumuladas reinvertidas. Al no estar apenas presente este efecto en las liquidaciones anuales de las **PYMES**, éstas aceleran su ritmo de crecimiento en 2003 hasta el **13,4%**, casi ocho puntos por encima del registrado en el año anterior.

Para obtener una **magnitud homogénea de la cuota diferencial bruta del IS** (Cuadro 11.2) es preciso eliminar los ingresos derivados de privatizaciones y las cuotas atribuibles a no residentes del periodo 1997-2000, por lo que en 2003 vuelve a coincidir con la magnitud original (**-1,1%**).

CUADRO 11.2.- HOMOGENEIZACIONES EN LA CUOTA DIFERENCIAL BRUTA IS

	1999	2000	2001	2002	2003
Privatizaciones	-330	-14			
Cuotas de No Residentes	-119	-1	-1		
Cuota diferencial IS homogénea	6.352 16,6%	7.891 24,2%	7.950 0,8%	9.889 24,4%	9.778 -1,1%



Las **devoluciones** por cuota diferencial realizadas en 2003 ascienden a **2.918 M. €**, con una tasa de variación del **104,2%**. De ellas, 1.353 M. € corresponden al ejercicio 2001, 1.065 M. € al ejercicio 2002 y 501 M. € a no residentes y otras devoluciones. Este importante incremento se debe, por una parte, a que **el grado de realización en 2002 de las devoluciones del ejercicio 2001 fue anormalmente bajo** (apenas un 18% del total, Gráfico 11.2), **lo que supuso el traslado de la mayor parte de ellas a 2003**. Por otra parte, **el retorno del volumen de devoluciones viables a su nivel histórico habitual** (en torno a los 2.200 M. €) **en el ejercicio 2002 origina un fuerte aumento** de las mismas al compararlas con las de la campaña anterior (23,2%, Cuadro 11.4), que habían registrado un anómalo descenso porque la nueva tributación de las plusvalías acumuladas se tradujo tanto en un incremento de ingresos como en un descenso del volumen de devoluciones solicitadas.

Para poder analizar la evolución de la cuota diferencial líquida de forma correcta a partir de los datos de recaudación y de devoluciones de ejercicio, es preciso **trasladar las liquidaciones anuales y cuotas a devolver de Sociedades a sus respectivos ejercicios de devengo**, con independencia del momento en que se hayan hecho efectivas, y sin considerar la recaudación derivada de privatizaciones, no residentes o actuaciones de gestión e inspección (Cuadro 11.3).

CUADRO 11.3.- APROXIMACION A LA CUOTA DIFERENCIAL NETA DE EJERCICIO (sin privatiz.)

	1999	2000	2001	2002
Liquidaciones anuales ejercicio t	7.420 25,9%	7.431 0,1%	9.352 25,8%	9.198 -1,6%
Devoluciones ejercicio t	-1.977 -0,3%	-2.126 7,6%	-1.631 -23,3%	-2.066 26,7%
Cuota diferencial neta Sociedades ejercicio t	5.443 39,3%	5.305 -2,5%	7.721 45,6%	7.132 -7,6%

FUENTES: EEFF-Recaudación Líquida y BDN-Paninfo. Excluidos Sepi, Seppa y SE Patrimonio I y II.

La **cuota diferencial neta del ejercicio 2002** ascienden a **7.132 M. €** con un descenso del **-7,6%**. Como se ha comentado repetidamente, el origen del descenso en la cuota bruta y del incremento de las devoluciones surge de la comparación con el ejercicio 2001, impulsado espectacularmente por la incidencia de la rebaja en el tipo efectivo de tributación de las plusvalías acumuladas y reinvertidas; **si se elimina en ese ejercicio el impacto recaudatorio de la medida (estimado en unos 1.700 M. €), las tasas de variación de la cuota neta de ejercicio en 2001 y 2002 pasarían a ser 13,5% y 18,5%**, respectivamente, lo que confirma el perfil acelerado de la evolución de los beneficios en los últimos años.

En el Cuadro 11.4 figuran el importe de **devoluciones del ejercicio** que finalmente resultan ser viables, de ellas la cantidad que se realiza en un plazo inferior a dos años (importe realizado) y, finalmente, la cifra de devoluciones que se realizan dentro del año de presentación de la declaración.

CUADRO 11.4.- CAMPAÑAS DE DEVOLUCIONES DEL IS POR EJERCICIOS

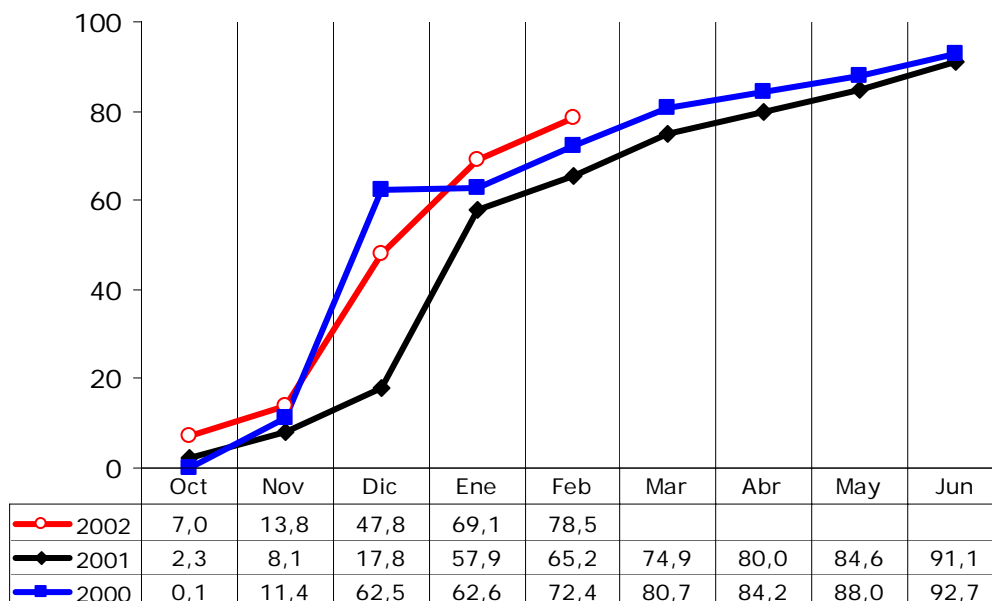
	1999	2000	2001	2002
<i>Campaña de devoluciones del ejercicio t</i>				
Modelo 200/201				
· Importe viable	1.505 25,0%	1.404 -6,7%	1.396 -0,5%	1.381 -1,0%
· Importe realizado	1.388 27,1%	1.239 -10,8%	1.240 0,1%	1.243 0,3%
· Importe realizado en el año t+1	869 1,6%	572 -34,2%	285 -50,1%	623 118,3%
· % realizado/viable	92,3%	88,2%	88,8%	90,0%
· % realizado en el año t+1/realizado	62,6%	46,2%	23,0%	50,1%
Modelo 220*				
· Importe viable	613 -35,9%	895 46,0%	400 -55,3%	831 107,9%
· Importe realizado	588 -33,9%	888 50,9%	391 -56,0%	823 110,6%
· Importe realizado en el año t+1	536 1,7%	842 57,0%	44 -94,7%	442 899,2%
· % realizado/viable	95,9%	99,2%	97,7%	99,0%
· % realizado en el año t+1/realizado	91,1%	94,9%	11,3%	53,7%
Total modelos*				
· Importe viable	2.118 -2,0%	2.299 8,5%	1.796 -21,9%	2.213 23,2%
· Importe realizado	1.977 -0,3%	2.126 7,6%	1.631 -23,3%	2.066 26,7%
· Importe realizado en el año t+1	1.405 1,6%	1.414 0,6%	330 -76,7%	1.065 223,1%
· % realizado/viable	93,3%	92,5%	90,8%	93,4%
· % realizado en el año t+1/realizado	71,1%	66,5%	20,2%	51,5%

* Excluidos Sepi y Seppa. A partir de 1999, incluye las devoluciones por CCT.

El importe de devoluciones **viabiles** del IS en el ejercicio 2002 (excluidas las solicitadas por las Sociedades Estatales Sepi y Seppa) ha ascendido a **2.213 M. €**, un **23,2%** superiores a las del ejercicio anterior al compararse con las devoluciones anormalmente bajas que se solicitaron en el ejercicio 2001 por el cambio de régimen de tributación de las plusvalías acumuladas. **Por modelos**, las devoluciones viabiles procedentes de declaraciones individuales (modelo 200/201) ascienden a 1.381 M. €, con un descenso del -1,0%, mientras que son las correspondientes a declaraciones consolidadas de grupos de empresas (modelo 220) las que más que duplican su importe (107,9%), debido al efecto en 2001 del nuevo régimen fiscal sobre este colectivo de Grandes Empresas.

El Gráfico 11.2 muestra el **porcentaje acumulado de realización de las devoluciones de ejercicio** de este impuesto en las últimas campañas. Se comprueba como el 47,8% de las devoluciones del IS 2002 se han devuelto en 2003, 30 puntos porcentuales de realización más que en la campaña anterior (17,8%), pero todavía lejos de los porcentajes de realización en el año de presentación alcanzados en otros ejercicios. Sin embargo, este relativo retraso hasta diciembre se ha recuperado en los primeros meses de 2004, al haberse devuelto hasta febrero el 78,5% de las devoluciones viabiles (porcentaje no obstante inferior al máximo alcanzado hasta ese mes en el ejercicio 1998, 92,8%).

Gráfico 11.2.- Porcentaje acumulado de realización de las devoluciones IS*



* Los porcentajes de realización en el año no coinciden con los del Cuadro 114, ya que éstos últimos no incluyen las devoluciones a la Sepi y la Seppa.

12. IMPUESTO SOBRE LA RENTA DE NO RESIDENTES

La recaudación de esta figura impositiva ha ascendido a **948 M. €** (Cuadro 12.1), con una caída del **-9,9%** en relación con lo recaudado en 2002. A esta negativa evolución han contribuido dos factores: la **desfavorable comparación de su cuota diferencial con la recaudada en 2002** (incrementada por el impacto de la nueva normativa sobre plusvalías reinvertidas por sociedades no residentes), y la **rebaja del 25% al 15% del tipo de gravamen aplicable a las transferencias hacia el extranjero de rentas obtenidas en España** realizadas entre filiales y matrices.

Por componentes, los **ingresos netos por retenciones de capital procedentes de intereses de Deuda Pública** presentan **saldo cero**, ya que no están sometidos a retención los rendimientos de Deuda Pública abonados a no residentes, siempre que quede acreditada su residencia en el extranjero y salvo que se obtenga a través de países con la consideración de paraíso fiscal. El importe de las retenciones sobre intereses de Deuda Pública en manos de no residentes (912 M. €) **ha disminuido un -16,6% en 2003 por efecto de la rebaja del tipo de retención sobre capital mobiliario del 18% al 15%**.

CUADRO 12.1.- EVOLUCION DE LA RECAUDACIÓN EN EL IMPUESTO SOBRE LA RENTA DE NO RESIDENTES

	1999	2000	2001	2002	2003
1) DATOS RECAUDATORIOS (millones €)					
<i>Recaudación líquida</i>					
Impuesto sobre la Renta de No Residentes	723	1.098	906	1.052	948
		51,9%	-17,6%	16,1%	-9,9%
· Retenciones de capital s/intereses Deuda Pública	180	0	0	0	0
· Ingresos brutos	1.217	934	1.026	1.094	912
		-23,2%	9,8%	6,6%	-16,6%
· Devoluciones no residentes	-1.037	-934	-1.025	-1.094	-912
		-9,9%	9,7%	6,6%	-16,6%
· Cuota diferencial (con establecimiento permanente)	106	87	36	171	138
		-17,7%	-58,8%	378,4%	-19,5%
· No Residentes sin establecimiento permanente	393	951	800	819	742
		142,3%	-15,9%	2,3%	-9,3%
· Otros ingresos	45	60	69	62	68
		34,3%	15,1%	-10,7%	9,4%
Devoluciones totales IRNR	1.092	1.034	1.202	1.221	1.039
		-5,3%	16,2%	1,6%	-14,9%
· Gestionadas por la Agencia Tributaria	55	100	177	128	127
		80,7%	76,7%	-27,9%	-0,4%
· D. G. Tesoro	1.037	934	1.025	1.094	912
		-9,9%	9,7%	6,6%	-16,6%
<i>Recaudación bruta</i>					
Impuesto sobre la Renta de No Residentes	1.815	2.133	2.108	2.273	1.987
		17,5%	-1,2%	7,8%	-12,6%
<i>Ejercicios cerrados</i>	0	1	1	2	4
			5,4%	91,6%	143,9%
<i>Ejercicio corriente</i>	1.815	2.132	2.107	2.271	1.983
		17,5%	-1,2%	7,8%	-12,7%
· Contraído simultáneo	1.813	2.120	2.096	2.240	1.971
		16,9%	-1,1%	6,9%	-12,0%
· Contraído previo	2	12	12	31	12
			-5,5%	166,8%	-61,7%

FUENTES: Cuentas a rendir, EEEF-Recaudación Líquida.

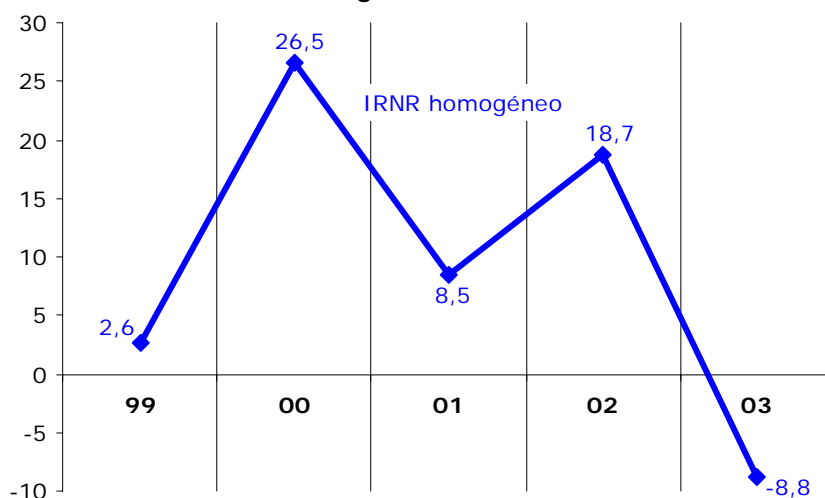
La recaudación por **rentas obtenidas por no residentes sin establecimiento permanente** (principalmente retenciones y pagos a cuenta ingresados en cada devengo total o parcial de renta sometida a gravamen) ha sido de **742 M. €** en 2003, con una disminución del **-9,3%**, y la **cuota diferencial de no residentes con establecimiento permanente** ha representado un ingreso neto de **138 M. €**, con una tasa de variación negativa del **-19,5%**, que se explican por los impactos normativos comentados en el párrafo inicial. De **otros ingresos** se han recaudado **68 M. €**.

Se han realizado **devoluciones** en concepto de IRNR por importe de **1.039 M. €**, un **14,9% menos** que en 2002, si bien prácticamente todo el descenso es atribuible a las menores devoluciones imputadas por retenciones sobre intereses de la Deuda Pública como consecuencia de la rebaja del tipo de retención.

CUADRO 12.2.- HOMOGENEIZACIONES SOBRE LA RECAUDACION BRUTA DEL IRNR

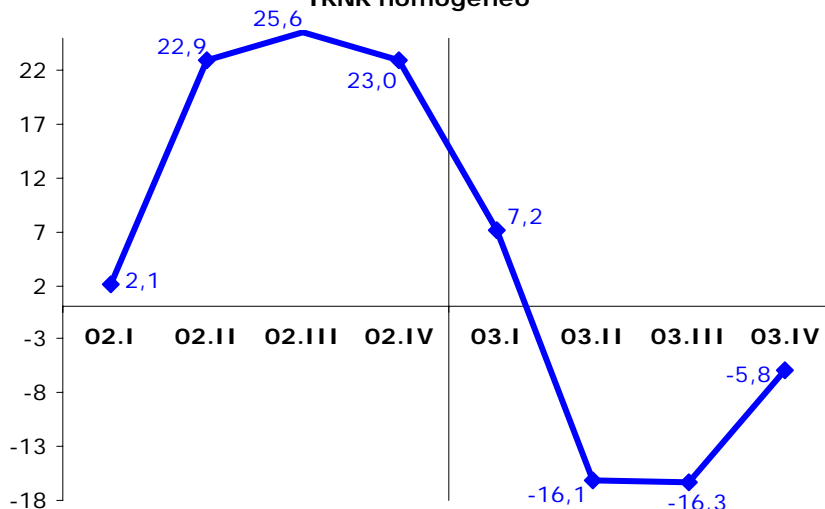
	1999	2000	2001	2002	2003
Ingresos brutos No Residentes en otras figuras	125	2	3		
Ingresos brutos retenciones capital Deuda Pública	-1.217	-934	-1.026	-1.094	-912
Retenciones de capital traspasadas al IRNR		-285	-91		
IRNR homogéneo	724 2,6%	916 26,5%	994 8,5%	1.179 18,7%	1.075 -8,8%

Gráfico 12.1.- Crecimiento (%) de la recaudación homogénea del IRNR



Con los ajustes que se describen en el Cuadro 12.2, el **IRNR homogéneo** asciende en 2003 a **1.075 M. €**, inferior en un **8,8%** a la del año anterior por las incidencias normativas comentadas. En este caso no es posible estimar, como se hace en el Impuesto sobre Sociedades, cuál ha sido el impacto recaudatorio sobre el IRNR del nuevo régimen de tributación de las plusvalías en 2002, por lo que no se pueden calcular sus tasas homogéneas depuradas de este efecto.

Gráfico 12.2.- Evolución trimestral (%) del IRNR homogéneo



En el Gráfico 12.2 figuran las **tasas de variación trimestrales del IRNR homogéneo** correspondiente a los dos últimos años, donde se aprecia el claro efecto “espejo” en 2003 de los ritmos anormalmente elevados de 2002 derivados del nuevo régimen fiscal de las plusvalías, si bien en el cuarto trimestre ya parece apuntar una robusta flexión positiva a continuar en 2004.

La **desviación presupuestaria** del IRNR en 2003 ha sido negativa (**206 M. € por debajo** de la cifra presupuestada) y el grado de cumplimiento ha sido muy bajo (un **82,1%**), en parte porque en la elaboración del Presupuesto no estaba incorporado el coste asociado a la rebaja del tipo aplicable a las transferencias hacia el extranjero (medida que se introdujo en la tramitación parlamentaria del texto).

CUADRO 12.3.- DESVIACIONES PRESUPUESTARIAS EN EL IMPUESTO SOBRE LA RENTA DE NO RESIDENTES (M. €)

	1999	2000	2001	2002	2003
Presupuesto		751	900	1.043	1.154
Recaudación	723	1.098	906	1.052	948
Desviación sobre el Presupuesto	723	347	6	9	-206
Porcentaje de ejecución presupuestaria (%)		146,2	100,7	100,8	82,1

13. RESTO DE CONCEPTOS DEL CAPITULO I

La recaudación del **Resto de conceptos del Capítulo I** fue de **49 M. €**, superior en un **19,0%** a la de 2002. El **Impuesto sobre el Patrimonio**, que alcanza los 31 M. € y sólo recoge la recaudación de los contribuyentes por obligación real y de los residentes en las Ciudades Autónomas de Ceuta y Melilla, creció un **13,7%**, impulsado por la recuperación de las cotizaciones bursátiles y el mayor valor de los inmuebles. El resto de ingresos por impuestos directos asciende a 17 M. €, y proceden fundamentalmente de la recaudación del **Impuesto sobre Sucesiones y Donaciones** en Ceuta y Melilla (16 M. €).

CUADRO 13.1.- EVOLUCION DE LA RECAUDACIÓN EN EL RESTO DE LOS INGRESOS DEL CAPITULO I

	1999	2000	2001	2002		2003
				Con I Patrim.	Sin I Patrim.	
1) DATOS RECAUDATORIOS (millones €)						
<i>Recaudación líquida</i>						
Resto ingresos Capítulo I	284	332	349	341	41	49
	17,5%	16,9%	5,2%	-2,4%		19,0%
· Impuesto sobre el Patrimonio	271	325	338	328	28	31
	13,1%	19,8%	4,2%	-3,1%		13,7%
· Impuesto sobre Sucesiones y Donaciones	12	10	11	16	16	16
		-18,7%	8,4%	49,8%		1,9%
· Resto de ingresos	1	-2	1	-3	-3	1
Devoluciones	4	6	7	7	7	4
<i>Recaudación bruta</i>						
Resto ingresos Capítulo I	288	338	357	348	48	52
	16,2%	17,6%	5,5%	-2,4%		9,5%
<i>Ejercicios cerrados</i>	2	1	1	1	1	3
	-36,3%	-28,6%	-36,5%	84,2%		118,9%
<i>Ejercicio corriente</i>	286	337	356	347	46	49
	16,8%	17,9%	5,6%	-2,6%		6,1%
· Contraído simultáneo	274	332	348	340	40	42
	14,2%	21,4%	4,9%	-2,5%		6,1%
· Contraído previo	12	5	7	7	7	7
	139,3%	-61,2%	58,6%	-8,8%		5,7%

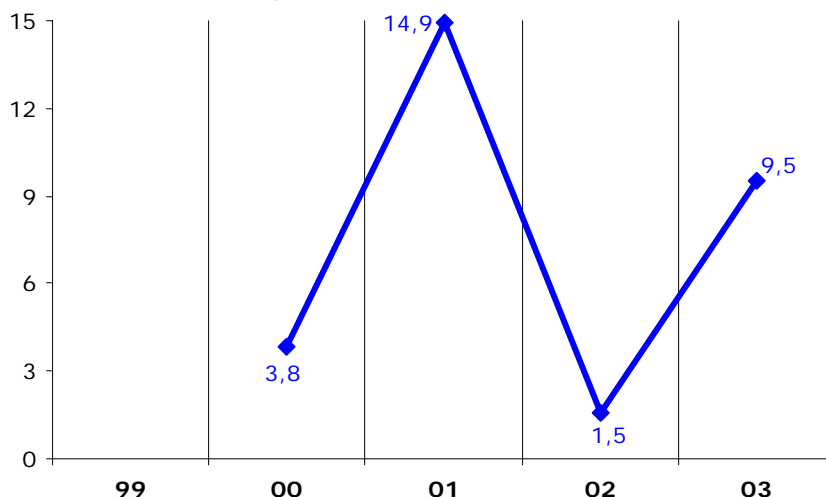
FUENTES: Cuentas a rendir y EEFF-Recaudación Líquida.

Restando a la bruta el I. Patrimonio cedido a la Comunidad de Madrid, la **recaudación homogénea** del Resto del Capítulo I (Cuadro 13.2) aumenta un **9,5%**, ritmo ocho puntos superior al del año anterior.

CUADRO 13.2.- HOMOGENEIZACIONES SOBRE LA RECAUDACION BRUTA DEL RESTO CAPITULO I

	1999	2000	2001	2002	2003
Cesión Impuesto Patrimonio a la C.A. Madrid		-248	-297	-310	
Resto Capítulo I homogéneo		40,1%	3,8%	14,9%	1,5%
					9,5%

Gráfico 13.1.- Crecimiento (%) de la recaudación homogénea del RESTO CAPITULO I





Por último, la **desviación con respecto al Presupuesto** del Resto del Capítulo I ha resultado ser en 2003 de **21 M. €** (un **73,6% superior** a la presupuestada, Cuadro 13.3).

CUADRO 13.3.- DESVIACIONES PRESUPUESTARIAS EN EL RESTO DE INGRESOS CAPITULO I (M. €)

	1999	2000	2001	2002	2003
Presupuesto	235	329	355	376	28
Recaudación	284	332	349	341	49
Desviación sobre el Presupuesto	49	3	-6	-35	21
Porcentaje de ejecución presupuestaria (%)	120,9	100,8	98,4	90,7	173,6

En 2002, desviación de los ingresos tributarios totales (Estado+Impuesto Patrimonio cedido)

**14. IMPUESTO SOBRE EL VALOR AÑADIDO**

La dinámica evolución de los ingresos tributarios totales del IVA en 2003 se ha beneficiado tanto de la **aceleración del ritmo de la actividad económica** (el PIB real ha crecido un 2,4% frente al 2,0% de 2002, las ventas interiores sujetas incrementan su ritmo en casi tres puntos hasta el 9,7% en 2003) como del **fortalecimiento del consumo y de la renta disponible de las familias inducido por el impulso fiscal de las rebajas en los tipos de retención sobre trabajo y capital**.

Esta recuperación de la demanda interna se ha reforzado con el impulso que ha supuesto la **apreciación del euro** (en torno a un 20%) sobre el precio relativo de las importaciones extracomunitarias (5,0% en 2003 frente al 0,4% en 2002), lo que ha propiciado un avance en el ritmo del crecimiento del IVA Importación. Finalmente, estos estímulos positivos se contrarrestan en parte por la incidencia negativa del **traslado a 2003 de unos 500 M. € de devoluciones de IVA Mensual ejercicio 2002**.

CUADRO 14.1.- EVOLUCION DE LA RECAUDACIÓN Y LAS BASES GRAVADAS EN EL IVA

	1999	2000	2001	2002	2003
1) DATOS RECAUDATORIOS (millones €)					
Ingresos tributarios totales IVA	30.735	33.389	34.673	36.913	40.579
· IVA Importación	17,1%	8,6%	3,8%	6,5%	9,9%
· IVA Operaciones Interiores	7.972	10.196	10.683	10.724	11.594
	16,7%	27,9%	4,8%	0,4%	8,1%
	22.762	23.193	23.990	26.189	28.985
	17,3%	1,9%	3,4%	9,2%	10,7%
Devoluciones totales IVA	9.693	12.437	14.701	16.004	18.537
· Gestionadas por la Agencia Tributaria	2,8%	28,3%	18,2%	8,9%	15,8%
· Ajustes con País Vasco y Navarra	8.650	11.128	13.442	14.683	17.081
	3,0%	28,6%	20,8%	9,2%	16,3%
	1.042	1.310	1.259	1.321	1.456
	0,6%	25,7%	-3,9%	4,9%	10,2%
<i>Recaudación bruta</i>					
IVA	40.427	45.826	49.374	52.917	59.117
	13,3%	13,4%	7,7%	7,2%	11,7%
<i>Ejercicios cerrados</i>	247	274	294	301	518
	-12,2%	11,0%	7,3%	2,4%	71,9%
<i>Ejercicio corriente</i>	40.180	45.552	49.079	52.616	58.599
	13,5%	13,4%	7,7%	7,2%	11,4%
· Contraído simultáneo	39.271	44.507	47.907	51.266	56.964
	13,9%	13,3%	7,6%	7,0%	11,1%
· Contraído previo	909	1.045	1.173	1.349	1.635
	-1,8%	14,9%	12,2%	15,1%	21,2%
2) MAGNITUDES ECONOMICAS ASOCIADAS (tasas de variación)					
Base Imponible IVA Importación	13,1%	28,7%	4,3%	1,1%	5,0%
Base Imponible IVA bruto O. Interiores	13,3%	12,6%	10,0%	6,3%	9,5%
Base Imponible IVA bruto total	13,3%	13,5%	9,7%	6,0%	9,3%

FUENTES: Cuentas a rendir, EEFF-Recaudación Líquida, Estadísticas de IVA y Aduanas, y Notas de Coyuntura de la UEI (SAI).

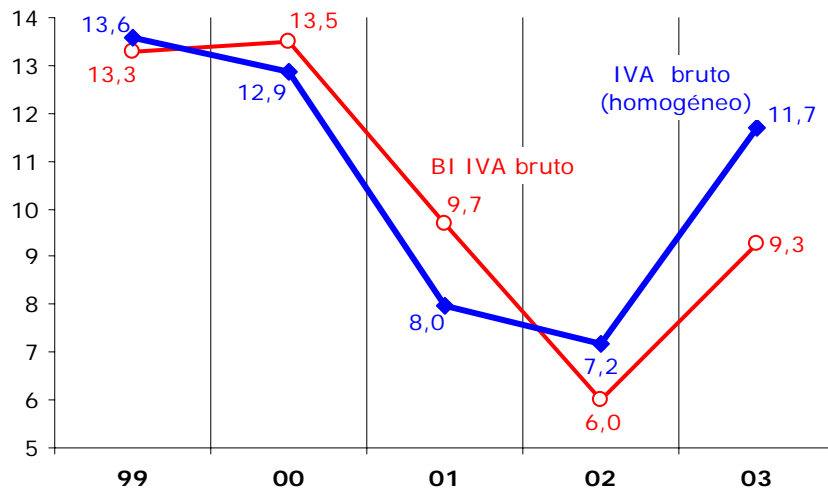
Los **ingresos tributarios totales del Impuesto sobre el Valor Añadido** se elevan a **40.579 M. €** en 2003 (Cuadro 14.1), con un incremento del **9,9%**, superior en **3,4 puntos al de 2002**. A este notable aumento en la tasa de variación de los ingresos totales por IVA contribuyen sus dos componentes. En efecto, el **IVA Importación** ha experimentado una importante aceleración en su ritmo de avance (**8,1%** frente al 0,4% de 2002), al igual que los ingresos del **IVA Operaciones Interiores** (aumentan un **10,7%** — 9,2% en 2002 — un punto por encima del ritmo registrado por su base imponible, 9,5%).

Las **devoluciones realizadas** han crecido un **15,8%** por el mencionado traslado de devoluciones de IVA Mensual 2002; imputando a 2002 el importe desplazado y eliminándolo del realizado en 2003, las tasas de incremento de las devoluciones en ambos años pasarían a ser del 12,3% y 9,3% respectivamente.

CUADRO 14.2.- HOMOGENEIZACIONES EN LA RECAUDACION BRUTA POR IVA

	1999	2000	2001	2002	2003
Cambio de modelo de declaración de GE		93	-93		
IVA bruto homogéneo	40.520 13,6%	45.734 12,9%	49.374 8,0%	52.917 7,2%	59.117 11,7%

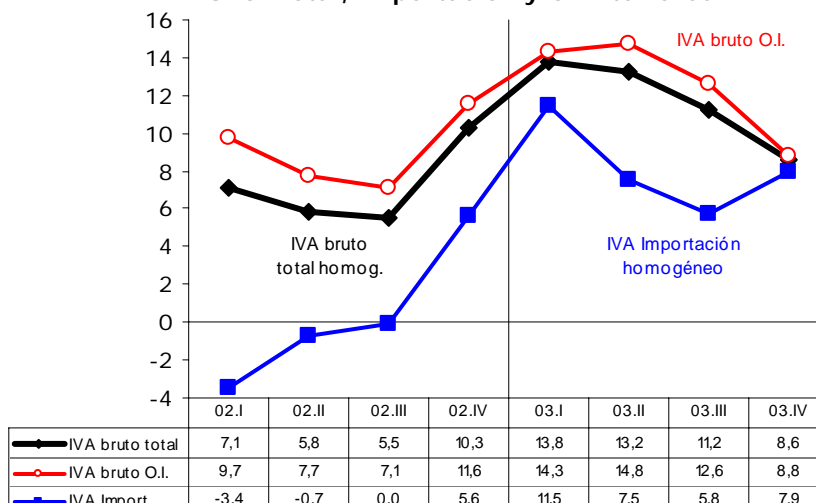
Gráfico 14.1.- Crecimientos (%) recaudación y base gravada en el IVA



Por su parte, la **recaudación bruta de IVA** (que en los últimos años coincide con el **IVA bruto homogéneo**, Cuadro 14.2) crece un **11,7%** en 2003, más de dos puntos por encima del ritmo que registra la **Base Imponible de IVA bruto total** (suma de las estimaciones de las bases imponibles del IVA Importaciones y del IVA O.I.), que crece un **9,3%**. Como se aprecia en el Gráfico 14.1, la evidente similitud de los perfiles del IVA homogéneo y la BI total se deteriora en 2003 por una acentuación de los efectos que distinguen los ingresos de caja de los devengados (desfases, actas de inspección).

En el Gráfico 14.2 aparecen las **tasas de variación trimestral del IVA bruto total** y su desglose entre IVA Importación e IVA O. Interiores en los dos últimos años. En él se aprecia como la expansión iniciada a finales de 2002 comienza a dar síntomas de agotamiento en la segunda mitad de 2003 (un trimestre antes en el IVA Importación). Este perfil reproduce el mantenido por las ventas interiores, si bien también en este caso el ritmo de crecimiento en el año supera al registrado en 2002.

Gráfico 14.2.- Evolución trimestral (%) recaudación IVA BRUTO: Total, Importación y O. Interiores



Para analizar una evolución del IVA ajustada cronológicamente, es preciso **comparar ingresos brutos y devoluciones que correspondan al mismo ejercicio de devengo**, con independencia del momento en que se hayan hecho efectivos. La recaudación neta obtenida de esta forma a partir de los datos de ingresos de IVA y de devoluciones por ejercicio se recoge en el Cuadro 14.3.

CUADRO 14.3.- APROXIMACION A LA RECAUDACION NETA DE IVA DE EJERCICIO

	1999	2000	2001	2002
Liquidaciones de ejercicio IVA bruto*	40.302 13,6%	45.449 12,8%	49.034 7,9%	52.509 7,1%
Devoluciones ejercicio t	-8.753 12,6%	-11.744 34,2%	-12.986 10,6%	-14.239 9,6%
IVA neto homogéneo*	31.548 13,8%	33.705 6,8%	36.048 7,0%	38.270 6,2%

* IVA Importación homogéneo + IVA O.I. bruto homogéneo sin otros ingresos.

FUENTES: Cuentas a rendir, EEFF-Recaudación Líquida y BDC.

El **IVA total neto del ejercicio 2002** asciende a **38.270 M. €**, con una tasa de crecimiento del **6,2%**, inferior en ocho décimas a la de 2001, la misma desaceleración que experimenta el **IVA bruto del ejercicio (7,1%)** como reflejo de la atenuación de la actividad durante la primera parte de 2002. Por su parte, las **devoluciones de IVA del ejercicio 2002** también se ralentizan en un punto (**9,6%**).

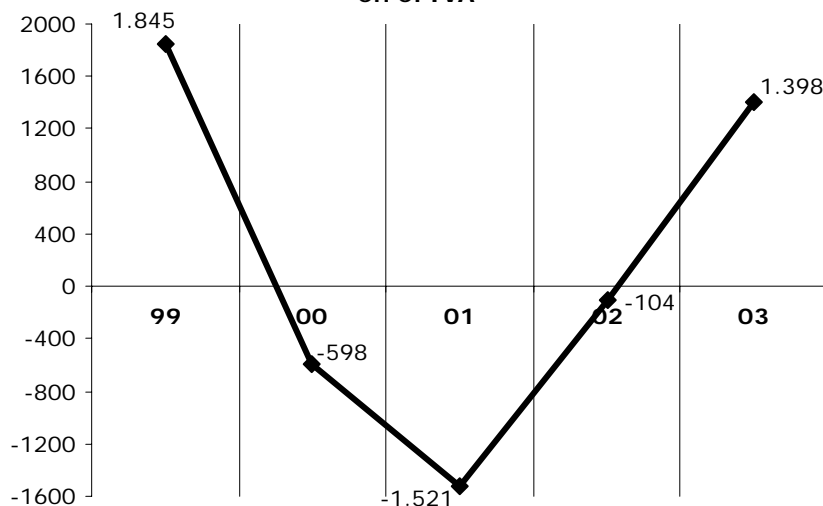
La **desviación presupuestaria** de los ingresos totales de IVA en 2003 se eleva a **1.398 M. €**, con un grado de cumplimiento del **103,6%** (Cuadro 14.4 y Gráfico 14.3). El 76% de la desviación corresponde a mayores ingresos de IVA bruto (1.063 M. € más de lo presupuestado) por su diferencial de crecimiento sobre la Base Imponible aparente (11,7% vs 9,3%), y el resto a menos devoluciones que las previstas.

CUADRO 14.4.- DESVIACIONES PRESUPUESTARIAS EN EL IVA (M. €)

	1999	2000	2001	2002	2003
Presupuesto	28.890	33.987	36.194	37.017	39.181
Recaudación	30.735	33.389	34.673	36.913	40.579
Desviación sobre el Presupuesto	1.845	-598	-1.521	-104	1.398
Porcentaje de ejecución presupuestaria (%)	106,4	98,2	95,8	99,7	103,6

Desde 2002, desviación de los ingresos tributarios totales (Estado+Participación de las CC.AA.)

Gráfico 14.3.- Desviaciones presupuestarias (M. €) en el IVA



Desde 2002, desviación de los ingresos tributarios totales (Estado+Participación CC.AA.)

15. IVA IMPORTACIONES

En 2003, la recaudación líquida en concepto de **IVA Importación** ha ascendido a **11.594 M. €** (Cuadro 15.1), con un aumento de un **8,1%**, tasa superior en **7,7 puntos a la del año anterior**. Este mayor dinamismo en su ritmo de crecimiento ha venido propiciado principalmente por el **avance en el crecimiento de las importaciones no UE** (5,0% en 2003 frente al 0,4% en 2002), cuyo precio relativo se ha abaratado por la apreciación del euro: la cotización del euro frente al dólar ha crecido en un 19,7% de media en 2003 (de 0,95 a 1,13 €/ \$), lo que ha permitido que el precio del petróleo importado expresado en euros se haya mantenido constante en 2003 (-0,2%).

CUADRO 15.1.- EVOLUCION DE LA RECAUDACIÓN Y LA BASE GRAVADA EN EL IVA IMPORTACION

	1999	2000	2001	2002	2003
1) DATOS RECAUDATORIOS (millones €)					
<i>Recaudación líquida</i>					
IVA Importación	7.972	10.196	10.683	10.724	11.594
	16,7%	27,9%	4,8%	0,4%	8,1%
· Importaciones terceros países	4.219	5.332	5.599	5.613	6.068
	9,2%	26,4%	5,0%	0,2%	8,1%
· Operaciones Asimiladas	3.753	4.864	5.084	5.111	5.526
	26,3%	29,6%	4,5%	0,5%	8,1%
Devoluciones	22	23	13	10	12
<i>Recaudación bruta</i>					
IVA Importación	7.994	10.219	10.696	10.734	11.606
	16,6%	27,8%	4,7%	0,4%	8,1%
<i>Ejercicios cerrados</i>	0	2	1	1	1
<i>Ejercicio corriente</i>	7.994	10.217	10.695	10.733	11.605
	16,6%	27,8%	4,7%	0,4%	8,1%
· Contraído simultáneo	7.991	10.182	10.691	10.725	11.599
	16,7%	27,4%	5,0%	0,3%	8,1%
· Contraído previo	2	35	4	8	6
	-69,6%		-87,6%	89,8%	-26,4%
2) MAGNITUDES ECONOMICAS ASOCIADAS (tasas de variación)					
Importaciones no UE	15,1%	35,6%	4,1%	0,4%	5,0%
Base imponible IVA Importación*	13,1%	28,7%	4,3%	1,1%	5,0%

* Formada como suma de las importaciones no UE y la recaudación por I.E. Hidrocarburos y sobre el tabaco rubio.

FUENTES: Cuentas a rendir, EEFF-Recaudación Líquida, Estadísticas Aduanas, BUDA y Tabacalera.

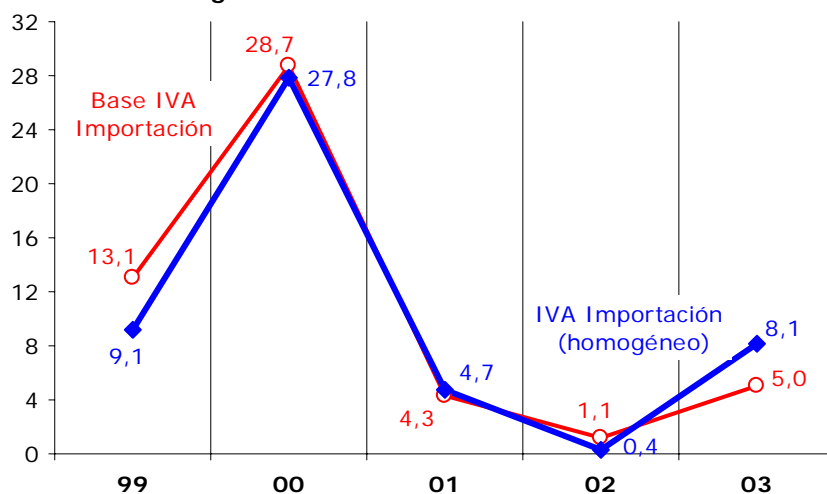
Los dos componentes del IVA Importación han acelerado su crecimiento el pasado año. La recaudación de **IVA por Importaciones procedentes de terceros países**, que asciende a 6.068 M. €, crece un **8,1%** en 2003 (0,2% el año anterior), en sintonía con la evolución de las importaciones extracomunitarias no energéticas (7,6%). Por su parte, los ingresos derivados del **IVA por Operaciones Asimiladas a la Importación** crecen también al mismo ritmo (**8,1%**), 7,6 puntos más que en 2002 y alcanzan los 5.526 M. € de recaudación.

Eliminando el efecto de las devoluciones y del cambio en el modelo de declaración de una Gran Empresa en 1999, el **IVA Importación homogéneo** (Cuadro 15.2 y Gráfico 15.1) aumenta un **8,1%** en 2003, por encima de la **Base Imponible del IVA Importaciones** cuyo crecimiento ha sido del **5,0%**.

CUADRO 15.2.- HOMOGENEIZACIONES EN LA RECAUDACION BRUTA POR IVA IMPORTACION

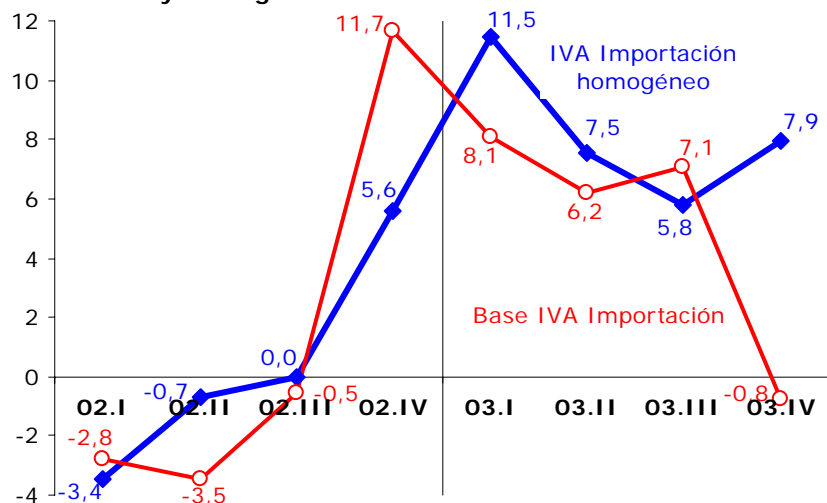
	1999	2000	2001	2002	2003
Cambio de modelo de declaración de GE	-513				
IVA Importación homogéneo	9,1%	27,8%	4,7%	0,4%	8,1%

Gráfico 15.1.- Crecimientos (%) recaudación y base gravada en el IVA IMPORTACION



La **evolución trimestral** del IVA Importación y de su base imponible asociada en los dos últimos años se recoge en el gráfico 15.2. En él se aprecia como la espectacular aceleración del ritmo de crecimiento de la base imponible a finales de 2002 origina por comparación una brusca reducción de su tasa de variación en el cuarto trimestre de 2003. Este mismo perfil es reproducido (con el desfase de un mes) por el IVA Importación, de forma que el descenso del último trimestre de 2003 se traslada a la recaudación ingresada en los tres primeros meses de 2004.

Gráfico 15.2.- Evolución trimestral (%) recaudación y base gravada en el IVA IMPORTACION



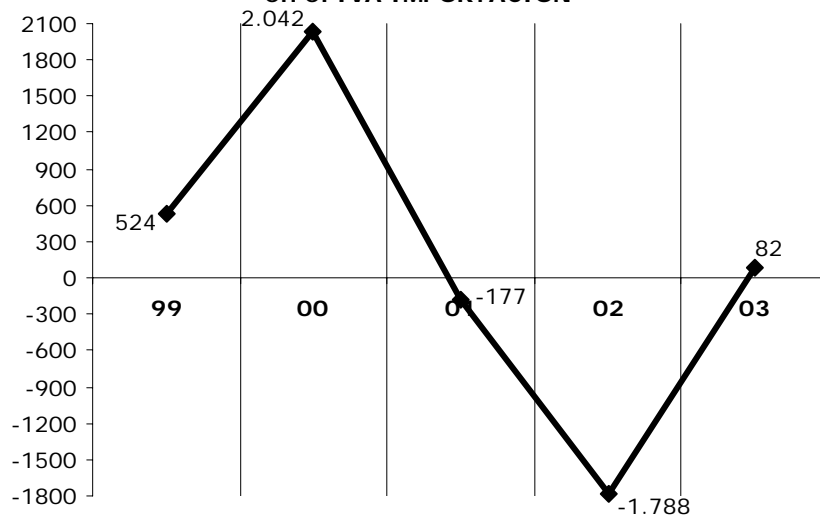
La **desviación presupuestaria** del IVA Importación en 2003 ha sido la menor desde 1995, habiéndose superado el presupuesto en **82 M. €**, con un porcentaje de ejecución del **100,7%** (Cuadro 15.3).

CUADRO 15.3.- DESVIACIONES PRESUPUESTARIAS EN EL IVA IMPORTACION (M. €)

	1999	2000	2001	2002	2003
Presupuesto	7.448	8.154	10.860	12.512	11.512
Recaudación	7.972	10.196	10.683	10.724	11.594
Desviación sobre el Presupuesto	524	2.042	-177	-1.788	82
Porcentaje de ejecución presupuestaria (%)	107,0	125,0	98,4	85,7	100,7



**Gráfico 15.3.- Desviaciones presupuestarias (M. €)
en el IVA IMPORTACION**



16. IVA OPERACIONES INTERIORES

**CUADRO 16.1.- EVOLUCION DE LA RECAUDACIÓN Y LA BASE GRAVADA
EN EL IVA OPERACIONES INTERIORES**

	1999	2000	2001	2002	2003
1) DATOS RECAUDATORIOS (millones €)					
Ingresos tributarios totales IVA O. Interiores	22.762	23.193	23.990	26.189	28.985
	17,3%	1,9%	3,4%	9,2%	10,7%
IVA bruto Operaciones Interiores	32.433	35.608	38.678	42.183	47.511
	12,5%	9,8%	8,6%	9,1%	12,6%
· Régimen General y Simplificado	16.253	16.710	17.824	19.134	21.370
	18,8%	2,8%	6,7%	7,4%	11,7%
· Grandes Empresas	12.889	15.378	16.986	18.696	21.235
	3,5%	19,3%	10,5%	10,1%	13,6%
· Exportadores	3.072	3.235	3.528	3.944	4.276
	22,8%	5,3%	9,1%	11,8%	8,4%
· Otros ingresos	218	285	340	408	630
	16,7%	30,4%	19,3%	20,1%	54,3%
Devoluciones	-9.671	-12.415	-14.688	-15.994	-18.525
	2,8%	28,4%	18,3%	8,9%	15,8%
· <i>IVA Anual</i>	-3.633	-4.589	-6.150	-7.161	-7.897
	16,9%	26,3%	34,0%	16,5%	10,3%
· Régimen General y Simplificado	-2.298	-2.959	-3.913	-4.696	-5.172
	22,6%	28,8%	32,2%	20,0%	10,1%
· Grandes Empresas	-906	-997	-1.294	-1.369	-1.479
	0,9%	10,0%	29,8%	5,8%	8,1%
· Resto	-429	-633	-943	-1.097	-1.246
	27,6%	47,6%	48,8%	16,4%	13,6%
# Campaña IVA ejercicio t-2	-62	-49	-76	-216	-265
	-70,6%	-21,8%	57,1%	183,1%	22,4%
# Campaña IVA ejercicio t-1	-2.912	-3.620	-4.783	-5.454	-5.978
	22,4%	24,3%	32,1%	14,0%	9,6%
# Otras devoluciones	-658	-921	-1.290	-1.491	-1.655
	27,0%	39,9%	40,1%	15,6%	11,0%
· <i>IVA Mensual - Exportadores</i>	-4.996	-6.516	-7.279	-7.512	-9.172
	-5,1%	30,4%	11,7%	3,2%	22,1%
# Campaña IVA ejercicio t-1	-1.077	-1.172	-1.494	-1.583	-2.179
	-28,1%	8,8%	27,5%	5,9%	37,7%
# Campaña IVA ejercicio t	-3.885	-5.250	-5.685	-5.907	-6.923
	4,0%	35,1%	8,3%	3,9%	17,2%
# Otras devoluciones	-33	-93	-100	-22	-70
	5,3%	180,2%	7,1%	-78,3%	222,2%
· <i>Ajustes con País Vasco</i>	-828	-1.040	-1.001	-1.057	-1.163
	16,5%	25,7%	-3,8%	5,6%	10,0%
· <i>Ajustes con Navarra</i>	-214	-269	-258	-263	-293
	-34,1%	25,5%	-4,2%	2,2%	11,1%
Recaudación bruta					
IVA bruto Operaciones Interiores	32.433	35.608	38.678	42.183	47.511
	12,5%	9,8%	8,6%	9,1%	12,6%
<i>Ejercicios cerrados</i>	247	273	294	301	517
	-11,9%	10,5%	7,7%	2,4%	72,0%
<i>Ejercicio corriente</i>	32.186	35.335	38.384	41.883	46.994
	12,8%	9,8%	8,6%	9,1%	12,2%
· Contraído simultáneo	31.279	34.325	37.216	40.541	45.365
	13,3%	9,7%	8,4%	8,9%	11,9%
· Contraído previo	907	1.010	1.168	1.341	1.629
	-1,2%	11,4%	15,7%	14,8%	21,5%
2) MAGNITUDES ECONOMICAS ASOCIADAS (tasas de variación)					
Ventas interiores sujetas y no exentas	13,4%	12,3%	10,2%	6,8%	9,7%
Importaciones de la UE	12,3%	15,1%	7,9%	0,8%	7,5%
Base imponible IVA bruto O. Interiores	13,3%	12,6%	10,0%	6,3%	9,5%

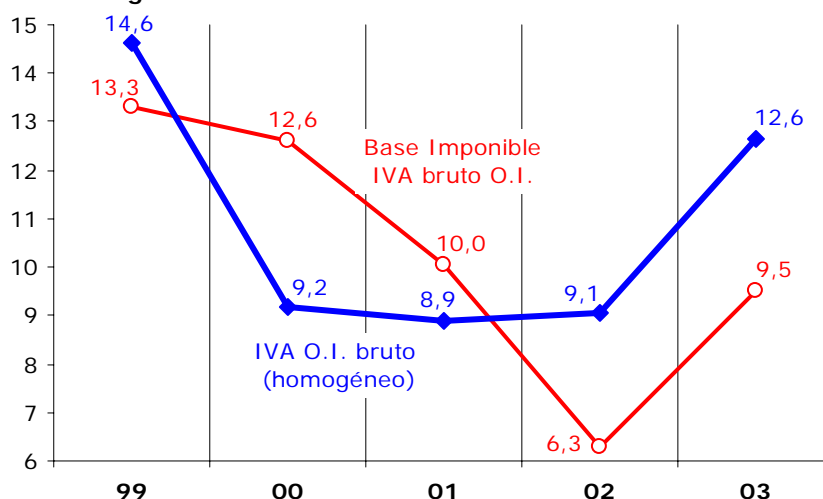
FUENTES: Cuentas a rendir, EEFF-Recaudación Líquida y Notas de Coyuntura de la UEI (SAI).

Los **ingresos tributarios totales por IVA Operaciones Interiores** ascienden a **28.985 M. €** en 2003 (Cuadro 16.1), con una tasa de crecimiento del **10,7%**, la más alta desde el periodo expansivo de 1999, al beneficiarse tanto de la **mayor aceleración del ritmo de la actividad económica** como del **fortalecimiento del consumo y la renta disponible de las familias inducido por el impulso fiscal de las rebajas en los tipos de retención sobre trabajo y capital**. El dinamismo ha sido aún más evidente en el **IVA bruto por O.I.**, que aumenta un **12,6%** (3,5 puntos más que en 2002), pero se ha

compensado con un crecimiento todavía más vigoroso de las **devoluciones** (15,8%, 8,9% en 2002) derivado del **traslado a 2003 de parte de las devoluciones de IVA Mensual ejercicio 2002** (en torno a **500 M. €**) que tradicionalmente son realizadas en el año. Imputando a 2002 el importe desplazado y eliminándolo del realizado en 2003, las tasas de crecimiento de las devoluciones en ambos años pasarían a ser del **12,3% y 9,3%**, respectivamente.

La intensificación de la recuperación económica se ha extendido desde el segundo trimestre de 2002 hasta el tercero de 2003 y, **si bien en los últimos meses se ha atenuado significativamente, en el conjunto del año el ritmo de la actividad ha superado al del año anterior.** Esta evolución es reproducida fielmente por la **Base Imponible Agregada Aparente del IVA** que se deduce de la Estadística del IVA elaborada por el DIT (como suma de ventas interiores sujetas y adquisiciones intracomunitarias): en 2003 eleva su ritmo de avance al **9,5%** (6,3% en 2002), y tanto las **ventas interiores sujetas (9,7%)** como, sobre todo, las **importaciones de la UE (7,5%, ritmo 6,7 puntos superior al de 2002)** contribuyen a esta aceleración. En el Gráfico 16.1 figuran las evoluciones de la Base Imponible Aparente del IVA O.I. y del IVA O.I. bruto homogéneo en el último quinquenio.

Gráfico 16.1.- Crecimientos (%) recaudación y base gravada en el IVA OPERACIONES INTERIORES



CUADRO 16.2.- HOMOGENEIZACIONES EN LA RECAUDACION BRUTA POR IVA OPERACIONES INTERIORES

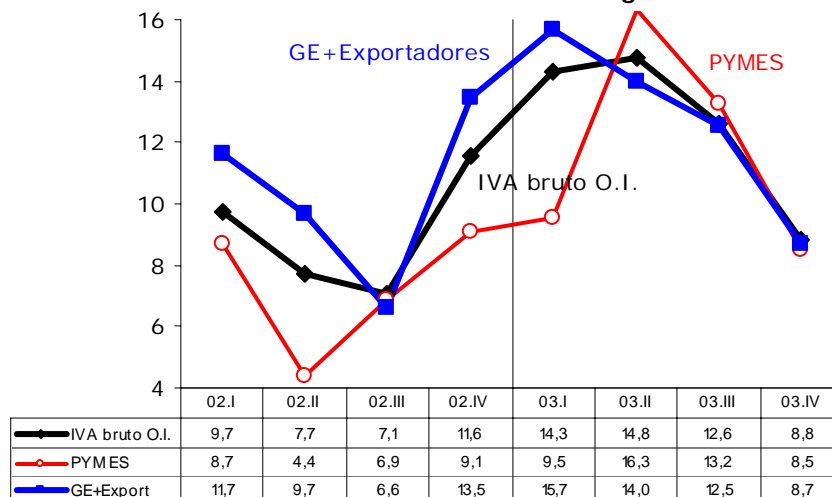
	1999	2000	2001	2002	2003
Cambio de modelo de declaración de GE		606	-93		
IVA Operaciones Interiores bruto homogéneo	14,6%	9,2%	8,9%	9,1%	12,6%

Por componentes, el IVA bruto homogéneo de las **PYMES** (Régimen General y Simplificado) es el que muestra un mayor dinamismo en 2003 (**11,7%**, tasa que supera en más de cuatro puntos a la alcanzada en 2002). Por su parte, el IVA bruto de las **Grandes Empresas** también se acelera en 2003 (**13,6%**, 10,1% en 2002), lo contrario que ocurre con el de los **Exportadores (8,4%**, inferior en 3,4 puntos al ritmo de 2002). Pero la tasa de variación más elevada en 2003 corresponde a los **otros ingresos (54,3%)**, por el efecto del pago en enero de unas actas de inspección de cuantías significativas (en total, asciende a unos 135 M. €).

En el Gráfico 16.2 figuran las **evoluciones trimestrales** de la recaudación bruta homogénea del IVA O. Interiores y su desglose entre PYMEs y Grandes Empresas + Exportadores durante los dos últimos años. En él se observa como la aceleración de estas variables (iniciada en la segunda mitad de 2002) se

prolonga en el primer semestre de 2003, para finalmente ralentizarse de forma apreciable en los dos últimos trimestres de este año. Este perfil reproduce la evolución que ha registrado la base imponible aparente del IVA en el periodo: crecimiento medio del 3,5% entre enero-junio 2002, que se acelera al 8,2% en la segunda mitad del año y al 10,2% en el primer semestre de 2003, y cierre del año a una tasa del 7,6%.

Gráfico 16.2.- Evolución trimestral (%) recaudación del IVA BRUTO O. INTERIORES homogéneo



Por su parte, las **devoluciones realizadas** han ascendido en 2003 a **18.525 M. €**, y su elevado incremento (**15,8%**) se explica por el **traslado a 2003 de parte de las devoluciones de IVA Mensual ejercicio 2002** (en torno a **500 M. €**) que tradicionalmente son realizadas en el año. El detalle de su desglose por subconceptos, por tipo de contribuyente y por ejercicios figura en el Cuadro 16.1.

Las **devoluciones de IVA Anual** representan el 43% del total y ascienden a **7.897 M. €**, con un aumento del **10,3%**, y de ellas 5.978 M. € (el 76%) corresponden al ejercicio 2002. Por contribuyente, el grueso de las devoluciones se realiza a las **PYMES** (5.172 M., el 65%), mientras que las devoluciones a **Grandes Empresas** han alcanzado los 1.479 M. €. Las **otras devoluciones** (en buena parte, devoluciones de ejercicio comprobadas y realizadas mediante actas de inspección) aumentan un 13,6%.

El 50% de las devoluciones de IVA corresponden al **IVA Mensual (9.172 M. €)**, y crecen un **22,1%** por el ya comentado traslado a 2003 de unos 500 M. € de devoluciones del ejercicio 2002: eliminando este efecto, las tasas de variación de las devoluciones realizadas de IVA Mensual en 2002 y 2003 pasarían a ser 10,1% y 8,2% respectivamente. El 75% del total realizado (6.923 M. €) corresponde al ejercicio 2003 (un 17,2% por encima de las realizadas de la campaña anterior en 2002), y otro 24% (2.179 M. €, dentro de los que se incluyen los 500 M. desplazados) a las devoluciones finales del ejercicio 2002.

Por último, los **ajustes fiscales de IVA con el País Vasco y Navarra** han supuesto en 2003 **1.163 y 293 M. €**, respectivamente, con aumentos del 10,0% y 11,1% en relación con los realizados en 2002. El detalle de su evolución trimestral figura en el Cuadro 17.3.

Para analizar una evolución del IVA más ajustada cronológicamente, es preciso **comparar ingresos brutos y devoluciones que correspondan al mismo ejercicio de devengo**, con independencia del momento en que se hayan hecho efectivos. La recaudación neta obtenida de esta forma a partir de los datos de recaudación de IVA y de devoluciones por ejercicio se recoge en el Cuadro 16.3.

CUADRO 16.3.- APROXIMACION A LA RECAUDACION NETA DE IVA O.I. DE EJERCICIO

	1999	2000	2001	2002
Liquidaciones de ejercicio IVA bruto O.I.*	32.820 14,6%	35.987 9,6%	39.058 8,5%	42.560 9,0%
Devoluciones ejercicio t	-8.753 12,6%	-11.744 34,2%	-12.986 10,6%	-14.239 9,6%
IVA Operaciones Interiores neto homogéneo*	24.067 15,4%	24.243 0,7%	26.072 7,5%	28.321 8,6%

* IVA O.I. bruto homogéneo sin otros ingresos.

FUENTES: Cuentas a rendir, EEFF-Recaudación Líquida y BDC.

De esta forma, el **IVA neto por Operaciones Interiores del ejercicio 2002** asciende a **28.321 M. €**, con un incremento del **8,6%**, lo que supone una **aceleración del ritmo en más de un punto** respecto al ejercicio anterior. Este mayor crecimiento se debe tanto al ligero repunte que experimenta esta figura en términos brutos (9,0%, frente al 8,5% de 2001) como al menor crecimiento de las devoluciones de ejercicio del IVA O.I. (9,6%, un punto inferior al registrado en 2001).

En el Cuadro 16.4 figuran el importe de **devoluciones solicitadas en cada ejercicio** desglosado por IVA Anual y Mensual, de ellas cuántas son consideradas como **viables**, de estas últimas qué cantidad se realiza en un plazo inferior a dos años (importe **realizado**) y, finalmente, la cifra de devoluciones que se realizan **dentro del año** de presentación de la declaración.

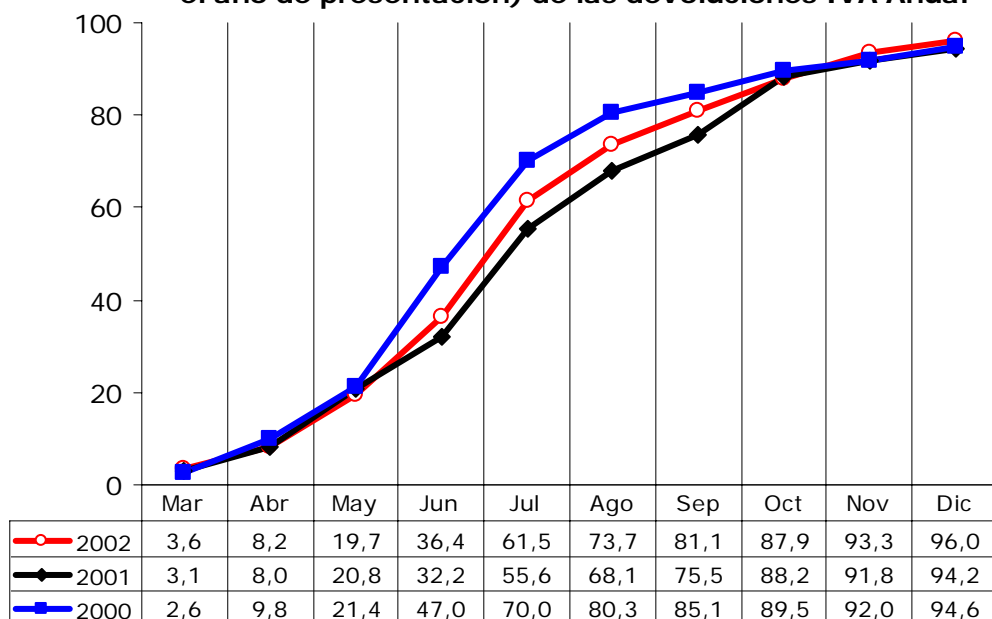
CUADRO 16.4.- CAMPAÑAS DE DEVOLUCIONES DE IVA POR EJERCICIOS

	1999	2000	2001	2002
<i>Campaña de devoluciones del ejercicio t*</i>				
IVA Anual				
· Importe solicitado	4.876 30,0%	6.343 30,1%	7.469 17,8%	7.984 6,9%
· Importe viable	3.759 23,3%	5.056 34,5%	5.788 14,5%	6.228 7,6%
· Importe realizado	3.696 24,8%	4.999 35,3%	5.719 14,4%	6.152 7,6%
· Importe realizado en el año t+1	3.620 24,3%	4.783 32,1%	5.454 14,0%	5.978 9,6%
· % viable/solicitado	77,1%	79,7%	77,5%	78,0%
· % realizado en el año t+1/viable	96,3%	94,6%	94,2%	96,0%
IVA Mensual				
· Importe solicitado	5.217 6,7%	6.853 31,3%	7.334 7,0%	8.473 15,5%
· Importe viable	5.085 5,1%	6.772 33,2%	7.275 7,4%	8.236 13,2%
· Importe realizado	5.057 5,1%	6.745 33,4%	7.268 7,8%	8.086 11,3%
· Importe realizado en el año t	3.885 4,0%	5.250 35,1%	5.685 8,3%	5.907 3,9%
· % viable/solicitado	97,5%	98,8%	99,2%	97,2%
· % realizado en el año t/viable	76,4%	77,5%	78,1%	71,7%
Total devoluciones IVA de ejercicio				
· Importe solicitado	10.093 16,8%	13.195 30,7%	14.803 12,2%	16.458 11,2%
· Importe viable	8.844 12,1%	11.829 33,8%	13.064 10,4%	14.464 10,7%
· Importe realizado	8.753 12,6%	11.744 34,2%	12.986 10,6%	14.239 9,6%
· Importe realizado en el año	7.505 12,9%	10.034 33,7%	11.139 11,0%	11.885 6,7%
· % viable/solicitado	87,6%	89,6%	88,3%	87,9%
· % realizado en el año/viable	84,9%	84,8%	85,3%	82,2%

* Desde 1999 incluye las devoluciones por CCT.

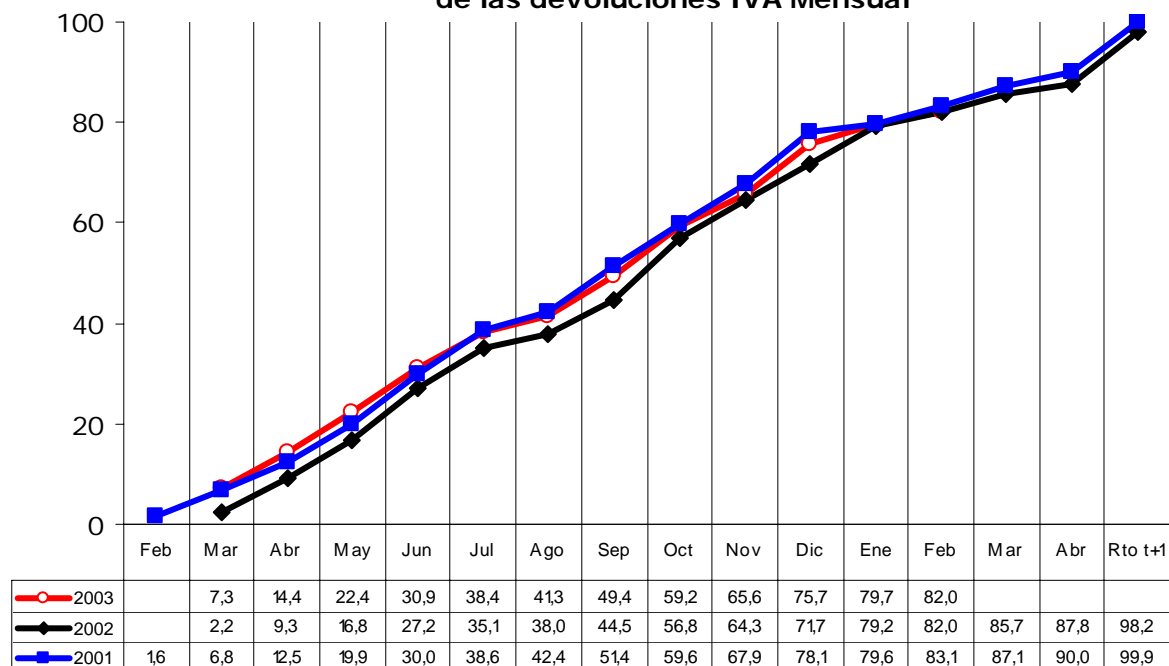
Las **devoluciones solicitadas de IVA en el ejercicio 2002** ascienden en su conjunto a **16.458 M. €**, con un aumento del **11,2%** en relación con las solicitadas en el ejercicio anterior. De ellas, 7.984 M. € corresponden al IVA Anual (6,9% más que en 2001) y 8.473 M. € a IVA Mensual (crecen un 15,5%). Del conjunto de devoluciones solicitadas en el ejercicio resultan viables el 87,9%, porcentaje ligeramente inferior al de los dos ejercicios anteriores. El **importe realizado en el año** ha sido del **82,2%**, el menor de los últimos cinco años como consecuencia del traslado de devoluciones de IVA Mensual ejercicio 2002.

Gráfico 16.3.- Porcentaje acumulado de realización (en el año de presentación) de las devoluciones IVA Anual



En el Gráfico 16.3 se muestran los porcentajes (acumulados) de realización de las devoluciones de **IVA Anual del ejercicio 2002** (devueltas en 2003). Se comprueba como superan mes a mes a los del ejercicio 2001, pero se mantienen por debajo de los del ejercicio 2000 hasta noviembre y diciembre, llegando a cerrar con un **porcentaje de realización del 96,0%**, el más alto de los últimos tres años.

Gráfico 16.4.- Porcentaje acumulado de realización de las devoluciones IVA Mensual



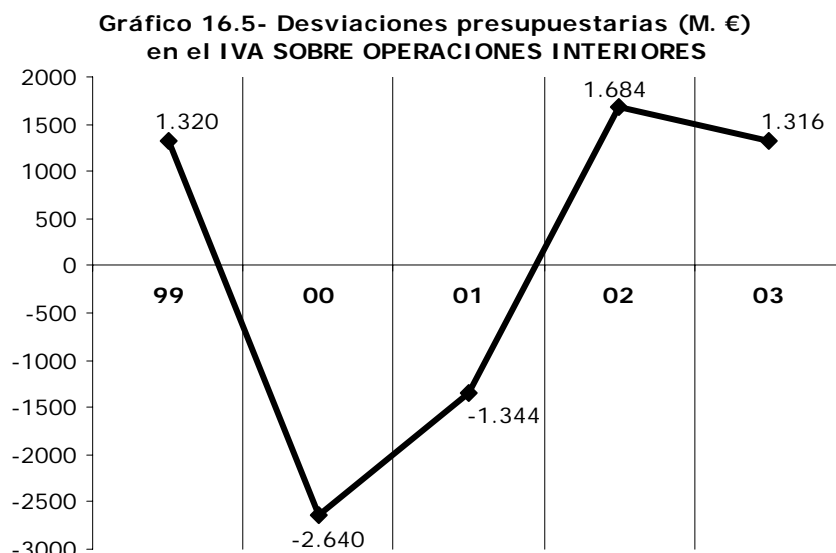
En el caso del **IVA Mensual del ejercicio 2003** (Gráfico 16.4), se reproduce casi el mismo esquema: mejor porcentaje de realización en el año que en el del ejercicio anterior, pero inferior al alcanzado dos ejercicios antes (en este caso, desde julio). No obstante, a partir de enero los grados de realización de las tres últimas campañas ya prácticamente coinciden.

La **desviación presupuestaria** registrada por el IVA Operaciones Interiores asciende a **1.316 M. €** en 2003 (Cuadro 16.5), cantidad un **4,8% superior** a la cifra presupuestada. Esta desviación se debe principalmente a que el IVA bruto se proyectó a una tasa del 9,6% (similar a la prevista para la Base Imponible aparente del IVA O.I. — 8,8%, y que casi coincide con el aumento real de la BI en 2003, 9,5%), mientras que la recaudación bruta de IVA O.I. ha crecido tres puntos por encima (un 12,6%), lo que ha supuesto una **desviación positiva del IVA bruto por O.I.** de **978 M. €** (de ellos, 750 M. € corresponden al Régimen General y Simplificado). Por su parte, las **devoluciones realizadas** han sido **inferiores** a las previstas en **338 M. €**.

CUADRO 16.5.- DESVIACIONES PRESUPUESTARIAS EN EL IVA OPERACIONES INTERIORES (M. €)

	1999	2000	2001	2002	2003
Presupuesto	21.442	25.833	25.334	24.505	27.669
Recaudación	22.762	23.193	23.990	26.189	28.985
Desviación sobre el Presupuesto	1.320	-2.640	-1.344	1.684	1.316
Porcentaje de ejecución presupuestaria (%)	106,2	89,8	94,7	106,9	104,8

Desde 2002, desviación de los ingresos tributarios totales (Estado+Participación de las CC.AA.)



Desde 2002, desviación de los ingresos tributarios totales (Estado+Participación CC.AA.)

**17. IMPUESTOS ESPECIALES**

Los **ingresos tributarios totales por Impuestos Especiales** ascienden en 2003 a **16.853 M. €** (Cuadro 17.1), con un aumento del **4,3%** sobre el año anterior. Los conceptos que muestran *comportamientos más dinámicos* han sido el de la **Cerveza (10,1%**, en su mayor parte por el empuje de sus consumos fiscales), el de **Electricidad (9,7%**, que se reparte entre el mayor consumo y la notable subida del precio efectivo del KWh) y el de **Labores de Tabaco (crece un 6,6%** impulsado por la subida del precio de la cajetilla).

Por el contrario, los impuestos especiales de *ritmos más atenuados* en 2003 son **Hidrocarburos (3,0%**, por la ligera ralentización del consumo y del tipo medio efectivo) y el **I.E. sobre Alcoholes y Bebidas derivadas (0,6%**, por el fuerte descenso del consumo fiscal de alcoholes puros, -4,7%).

CUADRO 17.1.- EVOLUCION DE LA RECAUDACIÓN Y LAS BASES GRAVADAS EN LOS IMPUESTOS ESPECIALES

1) DATOS RECAUDATORIOS (millones €)	1999	2000	2001	2002		2003
				Con Med Tpte	Sin Med Tpte	
Ingresos tributarios totales Imp. Especiales	15.425	16.056	16.576	17.340	16.150	16.853
	7,3%	4,1%	3,2%	4,6%		4,3%
· Alcohol y Bebidas derivadas	715	755	779	810	810	815
	5,4%	5,6%	3,1%	4,0%		0,6%
· Cerveza	181	192	198	208	208	229
	2,2%	5,8%	3,4%	5,0%		10,1%
· Productos Intermedios	20	18	17	17	17	18
	-8,4%	-11,4%	-5,3%	1,3%		8,3%
· Hidrocarburos	8.943	9.077	9.244	9.505	9.505	9.790
	6,5%	1,5%	1,8%	2,8%		3,0%
· Labores del Tabaco	3.811	4.186	4.477	4.919	4.919	5.243
	3,6%	9,8%	7,0%	9,9%		6,6%
· Determinados Medios de Transporte	1.156	1.179	1.204	1.189	0	0
	27,0%	2,0%	2,1%	-1,2%		
· Electricidad	598	649	658	692	692	759
	18,4%	8,4%	1,4%	5,1%		9,7%
Participaciones de (y cesión a) las CC.AA.				-6.957	-5.767	-7.066
						22,5%
· Alcohol y Bebidas derivadas				-261	-261	-361
						38,6%
· Cerveza				-68	-68	-88
						30,2%
· Productos Intermedios				-6	-6	-7
						11,0%
· Hidrocarburos				-3.159	-3.159	-3.841
						21,6%
· Labores del Tabaco				-1.701	-1.701	-2.062
						21,2%
· Determinados Medios de Transporte				-1.189		
· Electricidad				-573	-573	-706
						23,2%
Devoluciones totales I. Especiales	422	439	324	309	309	335
	-15,8%	4,2%	-26,3%	-4,6%		8,5%
· Gestionadas por la Agencia Tributaria	111	174	137	111	111	115
	-26,0%	56,7%	-21,1%	-19,3%		3,5%
· Ajustes con País Vasco y Navarra	311	265	187	198	198	221
	-11,4%	-14,5%	-29,7%	6,1%		11,3%
<i>Recaudación bruta</i>						
Impuestos Especiales	15.847	16.496	16.900	17.649	16.459	17.188
	6,6%	4,1%	2,5%	4,4%		4,4%
<i>Ejercicios cerrados</i>	73	17	13	12	12	14
	-14,7%	-76,4%	-23,2%	-10,0%		14,5%
<i>Ejercicio corriente</i>	15.773	16.479	16.887	17.637	16.447	17.174
	6,7%	4,5%	2,5%	4,4%		4,4%
· Contraído simultáneo	15.474	16.168	16.579	17.317	16.128	16.841
	6,4%	4,5%	2,5%	4,5%		4,4%
· Contraído previo	299	311	308	320	320	333
	25,3%	3,8%	-1,0%	3,8%		4,2%
2) MAGNITUDES ECONOMICAS ASOCIADAS (tasas de variación)						
Consumo fiscal de alcoholes puros	3,4%	6,5%	3,4%	0,0%		-4,7%
Consumo fiscal de cerveza	1,1%	5,5%	4,1%	0,0%		7,5%
Consumo fiscal de carburantes	6,1%	2,8%	2,2%	3,6%		3,2%
Consumo fiscal de cajetillas de tabaco	-1,3%	5,9%	0,9%	-0,6%		1,5%
Matriculaciones de automóviles (TC)	18,2%	-1,4%	4,0%	-6,5%		
Consumo de electricidad (desplazado un mes)	6,7%	6,2%	4,7%	3,8%		5,1%

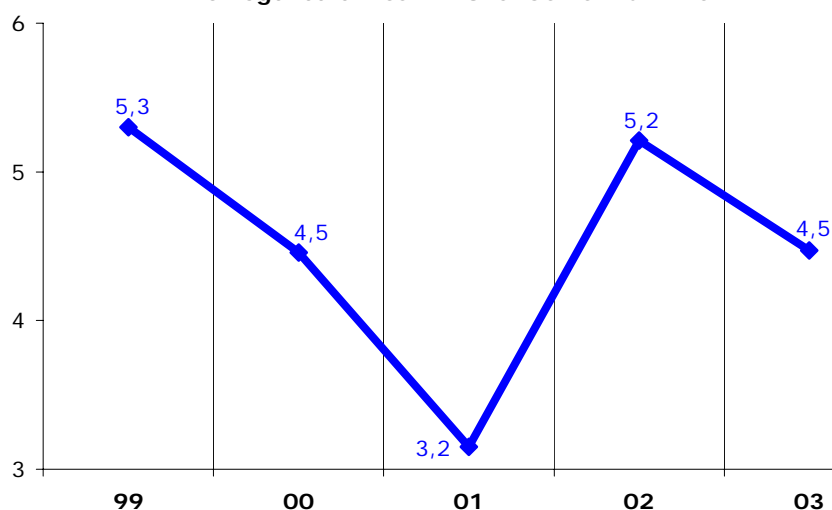
FUENTES: Cuentas a rendir, EEFF-Recaudación Líquida, BDC, BUDA-Estadísticas territoriales, Altadis, ANFAC y UNESA.

Las **devoluciones** ascienden en 2003 a **335 M. €**, de las que 221 M. € (el 66,0%) corresponden a ajustes fiscales con los territorios forales, y 115 M. € son devoluciones gestionadas por la Agencia. Aplicando a la recaudación bruta las correcciones que se detallan en el Cuadro 1.3, el **crecimiento homogéneo** de los Impuestos Especiales pasa a ser del **4,5%** en 2003 (Cuadro 17.2 y Gráfico 17.1), **inferior en siete décimas** al ritmo de 2002, que estuvo impulsado por las subidas de tipos impositivos en Tabacos, Alcohol y Cerveza.

CUADRO 17.2.- TASAS DE VARIACION HOMOGENEAS EN LOS IMPUESTOS ESPECIALES

	1999	2000	2001	2002	2003
Alcohol y Bebidas derivadas	5,4%	5,6%	3,1%	4,0%	0,6%
Cerveza	2,2%	5,8%	3,4%	5,0%	10,1%
Hidrocarburos	6,5%	1,5%	1,8%	2,8%	3,0%
Labores del Tabaco	3,5%	11,2%	5,8%	10,1%	6,9%
Electricidad	1,9%	1,5%	3,5%	4,9%	10,0%
TOTAL IMPUESTOS ESPECIALES	5,3%	4,5%	3,2%	5,2%	4,5%

Gráfico 17.1.- Crecimientos (%) de la recaudación homogénea en los IMPUESTOS ESPECIALES

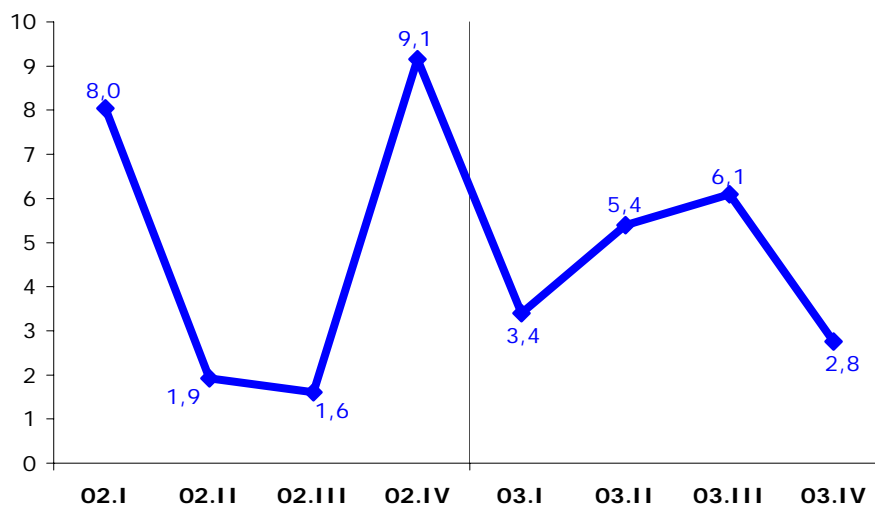


Al comparar las tasas homogéneas del total de II.EE. con las que figuraban en el Informe Anual de 2002, se comprueba que son ligeramente distintas. El motivo de este cambio se encuentra en la exclusión para su cálculo de los ingresos homogéneos del I.E. sobre Determinados Medios de Transporte, al tratarse de un tributo cedido a las CC.AA. desde 2002.

Las conclusiones del análisis sobre los ingresos totales son aplicables también a las **tasas homogéneas**. Los crecimientos homogéneos más vigorosos corresponden al **I.E. sobre la Cerveza (10,1%**, frente al 5,0% del año anterior), el **I.E. sobre la Electricidad (10,0%**, frente a 4,9% de 2002) y el **I.E. sobre Labores de Tabaco (6,9%**, por debajo del 10,1% del año anterior, inducido por la subida en un 8,6% del precio medio y de 0,02 € en el tipo específico por cajetilla). Las tasas homogéneas menos aceleradas las registran el **I.E. sobre Hidrocarburos (3,0%**, dos décimas superior al crecimiento registrado en 2002), y el **I.E. sobre Alcoholes (0,6%**, frente a un 4,0% en 2002).

En el Gráfico 17.2 figura la **evolución trimestral** de la recaudación homogénea por Impuestos Especiales en 2002 y 2003. En él se aprecian los efectos del acaparamiento de existencias de alcohol y tabaco (previo a las subidas de tipos y precios) en el primer y cuarto trimestre de 2002, mientras que la escasa relevancia de estos fenómenos en 2003 permite una evolución más suave de la recaudación en este año.

Gráfico 17.2.- Evolución trimestral (%) recaudación homogénea en los IMPUESTOS ESPECIALES



En el Cuadro 17.3 figuran los importes de los **ajustes de IVA e Impuestos Especiales con las Haciendas Forales del País Vasco y Navarra** para el periodo 1999-03 (con detalle trimestral en los dos últimos años), expresando con signo negativo los pagos del Estado a favor de alguna de las Haciendas Forales y con signo positivo los pagos de una Hacienda Foral a favor de la Administración del Estado.

CUADRO 17.3.- AJUSTES DE IVA E IMPUESTOS ESPECIALES CON EL PAIS VASCO Y NAVARRA

	1999	2000	2001	02.I	02.II	02.III	02.IV	2002	03.I	03.II	03.III	03.IV	2003
Ajustes con el País Vasco													
IVA	-795	-1.002	-1.001	-247	-249	-195	-330	-1.022	-268	-274	-217	-358	-1.118
	-32	-39	7	-35				-35	-46				-46
Alcohol y B. derivadas	-35	-45	-41	-12	-12	-9	-11	-43	-8	-11	-11	-7	-38
	-4	-6	0	-5				-5	-5				-5
Cerveza	-7	-7	-7	-2	-2	-3	-1	-8	-2	-3	-3	-2	-9
	-2	-3	-4	-4				-4	-3				-3
Hidrocarburos	146	160	155	29	42	37	51	160	30	44	36	57	166
	13	15	9	17				17	16				16
Labores de Tabaco	-171	-83	-48	-14	-5	-12	-2	-32	-2	-10	-16	-6	-34
	-16	-20	16	-3				-3	-4				-4
Otros													
TOTAL	-903	-1.029	-916	-276	-226	-182	-293	-976	-293	-253	-213	-316	-1.075
Ajustes con Navarra													
IVA	-206	-258	-258	-71	-64	-61	-67	-263	-76	-85	-55	-74	-288
	-8	30	75	37				37	114	-4			110
Alcohol y B. derivadas	30	37	33	4	18	6	7	35	4	13	7	11	34
	12	10	1	5				5	14				14
Cerveza	1	1	1	0	0	0	0	1	0	0	0	0	1
	0	0	0	0				0	0				0
Hidrocarburos	56	61	61	9	19	14	15	58	9	25	12	15	61
	-13	-23	-14	-16				-16	-30				-30
Labores de Tabaco	-59	-72	-73	-14	-20	-29	-17	-81	-11	-32	-21	-26	-90
	-4	-7	1	-5				-5	-7				-7
Otros													
TOTAL	-192	-222	-173	-51	-47	-69	-63	-230	17	-83	-57	-73	-196

En la línea inferior y en cursiva, ajustes por liquidaciones definitivas de ejercicios anteriores.

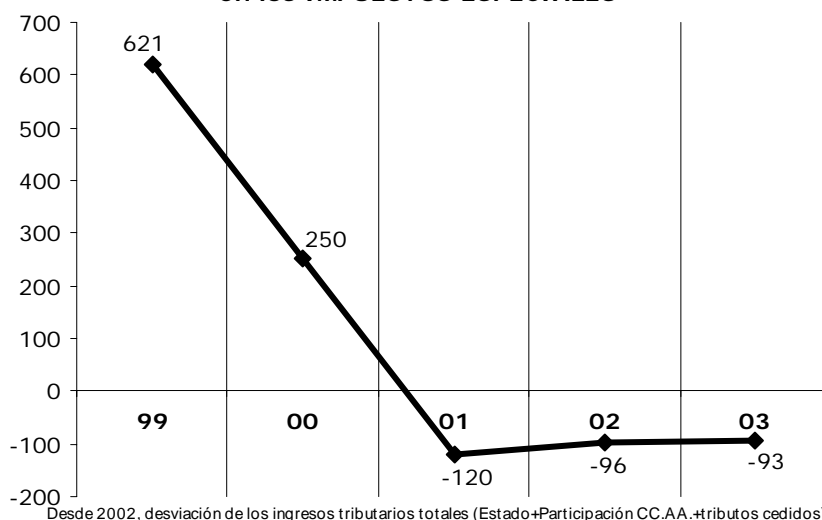
La **desviación presupuestaria** de los ingresos totales por Impuestos Especiales (Cuadro 17.4 y Gráfico 17.3) ha ascendido a **93 M. €** menos de los previstos (con un grado de cumplimiento presupuestario del **99,4%**). Por conceptos, la principal diferencia la registra el I.E. sobre Alcoholes (-106 M. €), desviación negativa originada porque el consumo asociado ha sido inferior al previsto.

CUADRO 17.4.- DESVIACIONES PRESUPUESTARIAS EN LOS IMPUESTOS ESPECIALES (M. €)

	1999	2000	2001	2002	2003
Presupuesto	14.804	15.806	16.696	17.436	16.946
Recaudación	15.425	16.056	16.576	17.340	16.853
Desviación sobre el Presupuesto	621	250	-120	-96	-93
Porcentaje de ejecución presupuestaria (%)	104,2	101,6	99,3	99,4	99,4

Desde 2002, desviación de los ingresos tributarios totales (Estado+Participación de las CC.AA. +tributos cedidos)

Gráfico 17.3.- Desviaciones presupuestarias (M. €) en los IMPUESTOS ESPECIALES



18. IMPUESTO ESPECIAL SOBRE EL ALCOHOL Y BEBIDAS DERIVADAS

Los **ingresos totales** por el **Impuesto Especial sobre Alcohol y Bebidas Derivadas** han alcanzado en 2003 los **815 M. €**, con un escaso crecimiento del **0,6%** respecto a 2002 (Cuadro 18.1).

CUADRO 18.1.- EVOLUCION DE LA RECAUDACIÓN Y BASES GRAVADAS EN EL IMPUESTO SOBRE ALCOHOL Y BEBIDAS DERIVADAS

	1999	2000	2001	2002	2003
1) DATOS RECAUDATORIOS (millones €)					
Ingresos totales I.E. sobre Alcohol y Bebidas	715 5,4%	755 5,6%	779 3,1%	810 4,0%	815 0,6%
Devoluciones	66	142	103	102	100
· Gestionadas por la Agencia Tributaria	27	91	61	54	57
· Ajustes con País Vasco y Navarra	39	50	41	48	43
<i>Recaudación bruta</i>					
I. Especial sobre Alcohol y Bebidas derivadas	781 1,0%	897 14,9%	881 -1,8%	912 3,5%	914 0,3%
<i>Ejercicios cerrados</i>	54 -17,0%	7 -86,8%	6 -12,5%	6 3,0%	8 27,4%
<i>Ejercicio corriente</i>	727 2,6%	890 22,4%	875 -1,7%	905 3,5%	906 0,1%
· Contraído simultáneo	668 0,1%	828 23,9%	824 -0,5%	831 0,9%	838 0,8%
· Contraído previo	59 44,5%	62 5,0%	50 -18,3%	74 46,4%	68 -7,8%
2) MAGNITUDES ECONOMICAS ASOCIADAS (tasas de variación)					
Consumo fiscal de alcoholes puros	3,4%	6,5%	3,4%	0,0%	-4,7%

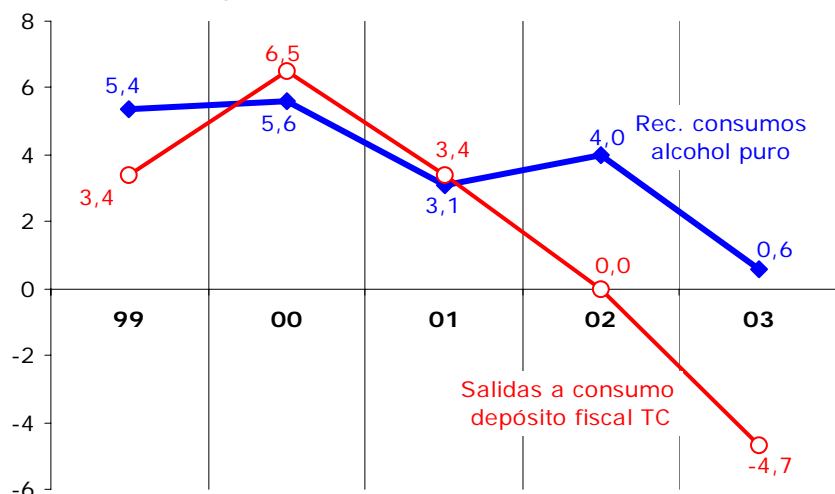
FUENTES: Cuentas a rendir, EEFF-Recaudación Líquida y BUDA-Estadísticas Territoriales-Modelos 556 y 557.

Eliminando de la recaudación bruta las devoluciones, la **recaudación homogénea** en 2003 coincide con los ingresos totales (**0,6%**, Cuadro 18.2), crecimiento derivado del significativo descenso en un **-4,7%** del **consumo fiscal de alcoholes puros** (salidas físicas desde los depósitos fiscales ubicados en el territorio de aplicación del impuesto y no gestionados por las Haciendas Forales), de la subida del **tipo**

CUADRO 18.2.- HOMOGENEIZACIONES EN LA RECAUDACION BRUTA DEL I.E. ALCOHOL Y BEBIDAS DERIVADAS

	1999	2000	2001	2002	2003
Ajustes a favor del País Vasco y Navarra	-39	-50	-41	-48	-43
Otras devoluciones	-27	-91	-61	-54	-57
Tasa homogénea I.E. Alcohol y Bebidas derivadas	5,4%	5,6%	3,1%	4,0%	0,6%

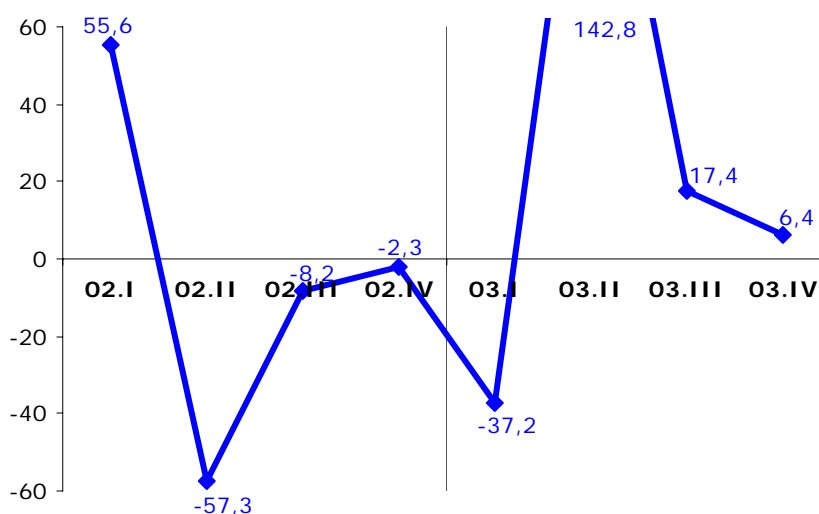
Gráfico 18.1.- Crecimiento (%) recaudación y consumos gravados I.E. ALCOHOL Y BEB. DERIVADAS



efectivo de gravamen en un **3,8%** (la subida del tipo impositivo en un 8% de media en 2002 afecta a la recaudación del primer trimestre de 2003, en el que se ingresan los devengos del cuarto trimestre de 2002), y de la **variación del saldo final de los ajustes fiscales con el País Vasco y Navarra** (5 M. € a favor del Estado en 2003, frente a los -8 M. € en 2002).

En el Gráfico 18.1 figuran las evoluciones de la recaudación homogénea y del consumo fiscal, siendo la subida legal del tipo impositivo en 2002 la causa de la existencia de distintos ritmos de crecimiento de ambas variables en estos dos últimos años. Las diferencias en años anteriores son consecuencia de los distintos importes del saldo final de los ajustes forales y de la variación del tipo medio efectivo por los cambios en las salidas con destino a Canarias, gravadas a un tipo impositivo inferior.

Gráfico 18.2.- Evolución trimestral (%) recaudación en I.E. ALCOHOL Y BEBIDAS DERIVADAS



En el Gráfico 18.2 se aprecia la **evolución trimestral** de la recaudación de este impuesto especial a lo largo de los dos últimos años. Se comprueba como en los dos primeros trimestres de 2003 se replican (con los signos cambiados) las anómalas fluctuaciones en los mismos periodos de 2002, asociadas al acaparamiento de existencias que realizaron las empresas a finales de 2001 (el impuesto se recauda con tres meses de retraso respecto al devengo) con el fin de aligerar el impacto de la anunciada subida del tipo impositivo en enero de 2002.

Finalmente, la **desviación presupuestaria** del I.E. sobre el Alcohol y Bebidas derivadas en 2003 ha sido de **-106 M. €**, con un grado de ejecución presupuestaria del **88,4%** (Cuadro y Gráfico 18.3). El origen de la fuerte desviación se debe principalmente a que el Presupuesto preveía un aumento del consumo fiscal de alcohol del 4,0%, más acorde con su evolución reciente (Cuadro 18.1).

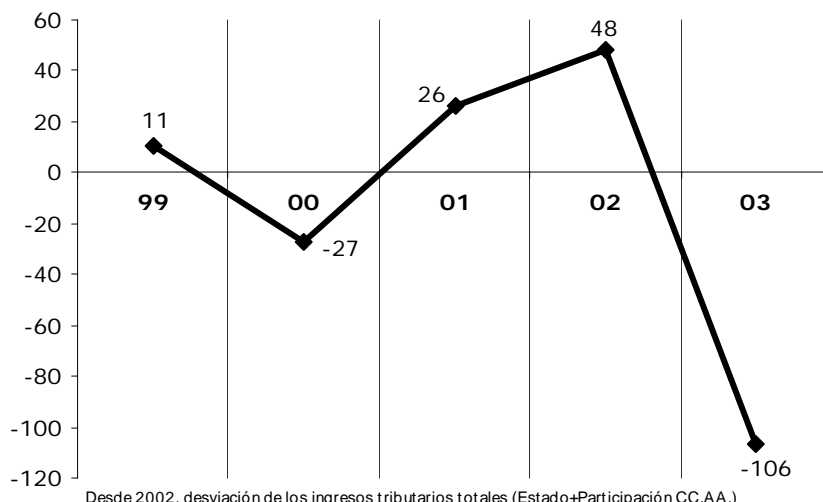
CUADRO 18.3.- DESVIACIONES PRESUPUESTARIAS EN EL I.E. ALCOHOL Y BEBIDAS DERIVADAS (M. €)

	1999	2000	2001	2002	2003
Presupuesto	704	783	752	761	921
Recaudación	715	755	779	810	815
Desviación sobre el Presupuesto	11	-27	26	48	-106
Porcentaje de ejecución presupuestaria (%)	101,5	96,5	103,5	106,3	88,4

Desde 2002, desviación de los ingresos tributarios totales (Estado+Participación de las CC.AA.)



**Gráfico 18.3.- Desviaciones presupuestarias (M. €)
en el I.E. ALCOHOL Y BEBIDAS DERIVADAS**



19. IMPUESTO ESPECIAL SOBRE LA CERVEZA

Los **ingresos totales** por el **Impuesto Especial sobre la Cerveza** han alcanzado en 2003 los **229 M. €**, con un incremento respecto al año anterior del **10,1%** (Cuadro 19.1).

CUADRO 19.1.- EVOLUCION DE LA RECAUDACIÓN Y BASES GRAVADAS EN EL IMPUESTO SOBRE LA CERVEZA

	1999	2000	2001	2002	2003
1) DATOS RECAUDATORIOS (millones €)					
Ingresos totales I.E. sobre la Cerveza	181 2,2%	192 5,8%	198 3,4%	208 5,0%	229 10,1%
Devoluciones	14	19	14	22	27
· Gestionadas por la Agencia Tributaria	5	9	3	9	14
· Ajustes con País Vasco y Navarra	9	10	11	13	13
<i>Recaudación bruta</i>					
I. Especial sobre la Cerveza	195 1,7%	211 8,2%	212 0,6%	230 8,3%	256 11,3%
<i>Ejercicios cerrados</i>	14 -10,3%	0	0	0	1
<i>Ejercicio corriente</i>	181 2,7%	211 16,3%	212 0,7%	230 8,3%	255 11,0%
· Contraído simultáneo	180 3,0%	209 16,6%	211 0,7%	228 8,1%	253 10,9%
· Contraído previo	1 -23,0%	1 -21,1%	1 4,9%	2 47,3%	2 24,7%
2) MAGNITUDES ECONOMICAS ASOCIADAS (tasas de variación)					
Consumo fiscal de cerveza	1,1%	5,5%	4,1%	0,0%	7,5%

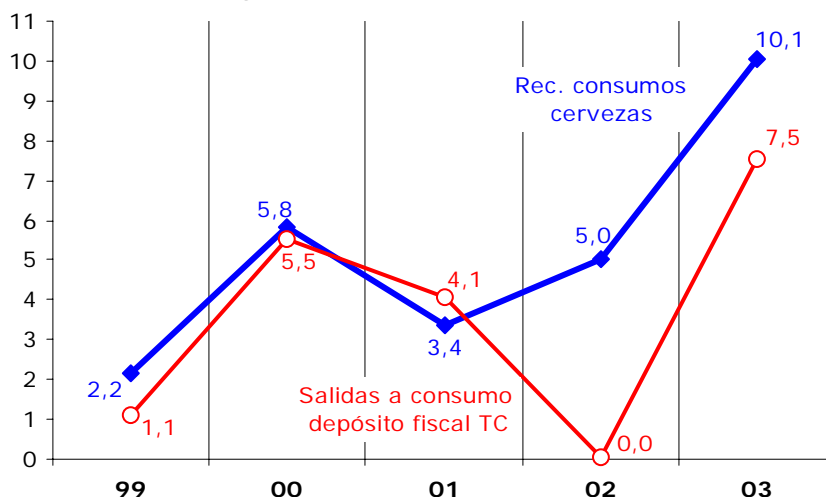
FUENTES: Cuentas a rendir, EEFF-Recaudación Líquida y BUDA-Estadísticas Territoriales-Modelo 558.

Eliminando de la recaudación bruta las devoluciones, la **recaudación homogénea** en 2003 coincide con los ingresos totales (**10,1%**, Cuadro 19.2), crecimiento derivado del aumento en un **7,5%** del **consumo fiscal de cervezas** (salidas físicas desde los depósitos fiscales ubicados en el territorio de aplicación del impuesto y no gestionados por las Haciendas Forales), de la subida del **tipo efectivo** de gravamen en un

CUADRO 19.2.- HOMOGENEIZACIONES EN LA RECAUDACION BRUTA DEL I.E. SOBRE LA CERVEZA

	1999	2000	2001	2002	2003
Ajustes a favor del País Vasco y Navarra	-9	-10	-11	-13	-13
Otras devoluciones	-5	-9	-3	-9	-14
Tasa homogénea I.E. sobre la Cerveza	2,2%	5,8%	3,4%	5,0%	10,1%

Gráfico 19.1.- Crecimientos (%) recaudación y consumos gravados en el I.E. SOBRE LA CERVEZA

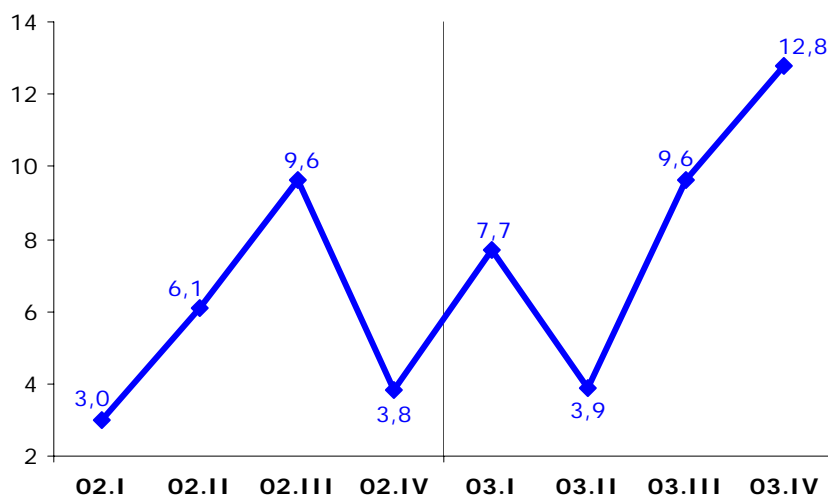


2,0% (la subida del tipo en un 8% de media en 2002 afecta a la recaudación del primer trimestre de 2003, en el que se ingresan los devengos del cuarto de 2002), y de la **variación del saldo final de los ajustes fiscales con País Vasco y Navarra** (-11 M. € a favor del Estado en 2003, -12 M. € en 2002).

En el Gráfico 19.1 figuran las evoluciones de la recaudación homogénea y del consumo fiscal, siendo la subida legal del tipo impositivo en 2002 (extendida a los primeros meses de 2003) la causa de los distintos ritmos de crecimiento de ambas variables en estos dos últimos años, mientras que las pequeñas diferencias existentes en años anteriores son consecuencia de la incidencia sobre el tipo medio de las variaciones en el consumo entre cervezas con distinta graduación alcohólica.

En 2003 se interrumpe el traslado de la **estructura del consumo** hacia cervezas de baja graduación que tuvo lugar en los dos años anteriores. Las participaciones en el consumo total de cervezas en función del grado alcohólico se mantienen prácticamente constantes respecto a 2002: la cerveza de baja graduación (menos de 11º plato) representa el 23,4%, las de graduación media (entre 11º y 15º plato) el 75,5%, y las de alta graduación (más de 15º plato) el 1,1%.

Gráfico 19.2.- Evolución trimestral (%) recaudación en el I.E. SOBRE LA CERVEZA



En el Gráfico 19.2 se puede ver la **evolución trimestral** de la recaudación de este impuesto especial en los dos últimos ejercicios. El cuarto trimestre de 2003 registra un fuerte repunte como reflejo de la brusca desaceleración del mismo periodo de 2002 (cuya tasa debería haber sido más alta, ya que recoge el impacto de la subida de tipos impositivos).

Finalmente, la **desviación presupuestaria** de los ingresos totales del I.E. sobre la Cerveza ha sido de sólo **4 M. €**, superando la previsión presupuestaria en un **1,8%** (Cuadro y Gráfico 19.3).

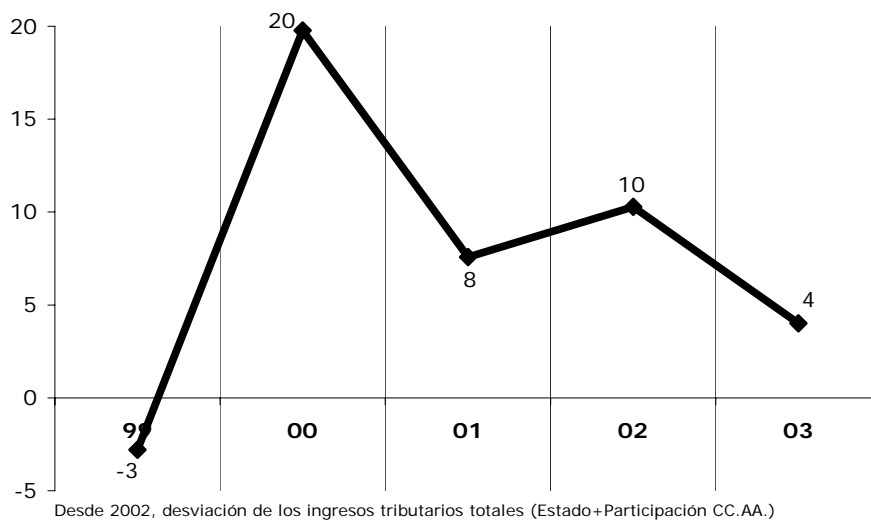
CUADRO 19.3.- DESVIACIONES PRESUPUESTARIAS EN EL I.E. SOBRE LA CERVEZA (M. €)

	1999	2000	2001	2002	2003
Presupuesto	184	172	191	198	225
Recaudación	181	192	198	208	229
Desviación sobre el Presupuesto	-3	20	8	10	4
Porcentaje de ejecución presupuestaria (%)	98,5	111,5	104,0	105,2	101,8

Desde 2002, desviación de los ingresos tributarios totales (Estado+Participación de las CC.AA.)



Gráfico 19.3.- Desviaciones presupuestarias (M. €) en el I.E. SOBRE LA CERVEZA



20. IMPUESTO ESPECIAL SOBRE HIDROCARBUROS

Los **ingresos totales** del **I.E. sobre Hidrocarburos** han sido en 2003 de **9.790 M. €**, lo que supone un incremento del **3,0%**, dos décimas por encima de la tasa del año anterior (2,8%, Cuadro 20.1), en un marco de estabilidad en las evoluciones del **consumo fiscal de carburantes (3,2%**, 3,6% en 2002) y del **tipo impositivo efectivo (-0,3%**, -1,0% en 2002). Los tipos legales del impuesto no se actualizaron con la inflación prevista por cuarto año consecutivo.

**CUADRO 20.1.- EVOLUCION DE LA RECAUDACIÓN Y BASES GRAVADAS
EN EL IMPUESTO SOBRE HIDROCARBUROS**

	1999	2000	2001	2002	2003
1) DATOS RECAUDATORIOS (millones €)					
Ingresos totales I.E. sobre Hidrocarburos	8.943 6,5%	9.077 1,5%	9.244 1,8%	9.505 2,8%	9.790 3,0%
Devoluciones	38	59	33	40	65
· Gestionadas por la Agencia Tributaria	25	36	19	23	34
· Ajustes con País Vasco y Navarra	13	23	14	16	30
<i>Recaudación bruta</i>					
I. Especial sobre Hidrocarburos	8.981 5,5%	9.137 1,7%	9.277 1,5%	9.545 2,9%	9.854 3,2%
<i>Ejercicios cerrados</i>	4 -0,9%	5 48,9%	5 -1,6%	5 -10,0%	4 -7,4%
<i>Ejercicio corriente</i>	8.977 5,5%	9.132 1,7%	9.272 1,5%	9.540 2,9%	9.850 3,3%
· Contraído simultáneo	8.752 5,2%	8.891 1,6%	9.037 1,6%	9.299 2,9%	9.590 3,1%
· Contraído previo	225 17,4%	240 6,6%	235 -2,0%	241 2,5%	260 7,7%
2) MAGNITUDES ECONOMICAS ASOCIADAS (tasas de variación)					
Gasolina con plomo	-12,7%	-21,9%	-50,9%		
Gasolina sin plomo	11,3%	12,3%	26,8%	20,8%	-2,6%
Consumo total de gasolinas	-1,3%	-3,7%	-2,6%	-2,2%	-2,6%
Gasóleo automoción	10,7%	7,8%	6,9%	6,3%	6,9%
Gasóleos bonificados	7,6%	0,9%	-2,3%	4,3%	0,6%
Consumo total de gasóleos	9,7%	5,7%	4,1%	5,8%	5,1%
Consumo total de carburantes	6,1%	2,8%	2,2%	3,6%	3,2%

FUENTES: Cuentas a rendir, EEFF-Recaudación Líquida y BUDA-Estadísticas Territoriales-Modelo 570.

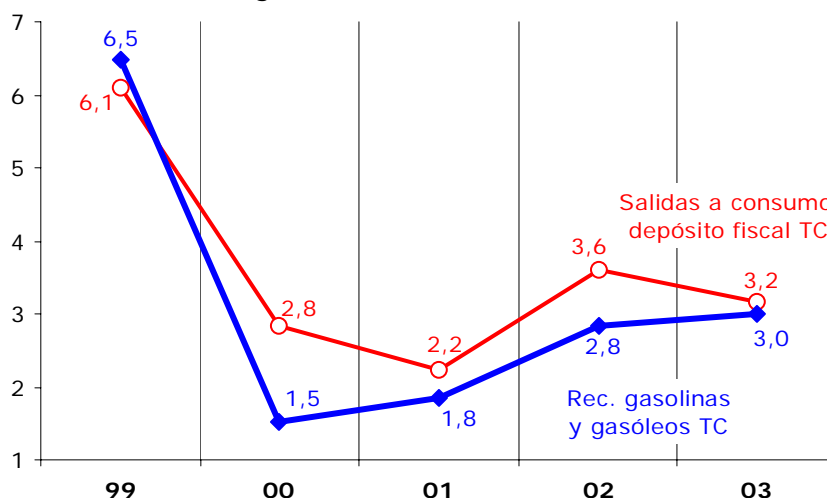
Esta figura tributaria representa el **58,1%** de los ingresos totales por Impuestos Especiales en 2003. Eliminando de la recaudación bruta las devoluciones, la **tasa de crecimiento homogéneo** coincide con la de los ingresos totales (**3,0%**, dos décimas superior a la de 2002, Cuadro 20.2 y Gráfico 20.1.).

CUADRO 20.2.- HOMOGENEIZACIONES EN LA RECAUDACION BRUTA DEL I.E. SOBRE HIDROCARBUROS

	1999	2000	2001	2002	2003
Ajustes a favor del País Vasco y Navarra	-13	-23	-14	-16	-30
Otras devoluciones	-25	-36	-19	-23	-34
I. Especial sobre Hidrocarburos homogéneo	8.943 6,5%	9.077 1,5%	9.244 1,8%	9.505 2,8%	9.790 3,0%

Los **consumos de carburantes** en territorio común alcanzaron la cifra de **37.697 M. litros** en 2003, con un crecimiento del **3,2%**, **cuatro décimas inferior** a la tasa registrada en 2002 (3,6%). El consumo de la gasolina sin plomo de **95 l.o.** aumenta a ritmo moderado (**2,7%**) mientras que la variedad de **98 l.o.** registra una importante caída (**-15,0%**). En conjunto, el **consumo de gasolinas sin plomo** se reduce en 2003 a un ritmo ligeramente mayor (**-2,6%**, frente a **-2,2%** en 2002).

Gráfico 20.1.- Crecimientos (%) recaudación y consumos gravados en el I.E. HIDROCARBUROS

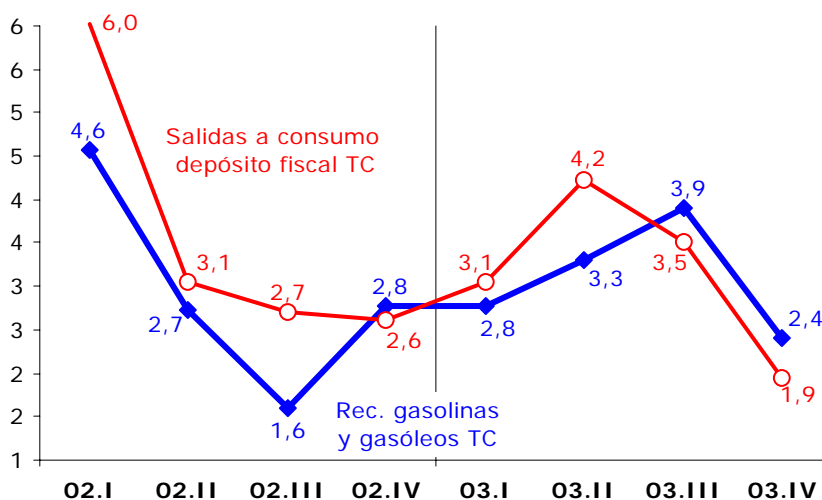


En lo que respecta a los gasóleos, el consumo de gasóleo **de automoción** se incrementa en 2003 un **6,9%** (6,3% el año anterior), en tanto que los **gasóleos bonificados de uso agrícola y calefacción** registran un crecimiento prácticamente nulo (**0,6%**, frente a un 4,3% en 2002).

La **modificación en la estructura del consumo de hidrocarburos** que supone el continuo proceso de desplazamiento de la demanda de carburantes desde las gasolinas hacia los **gasóleos** (crecen un **5,1%** en 2003) afecta a la evolución del **tipo medio efectivo** del impuesto, porque los gasóleos se gravan a un tipo impositivo que es casi la mitad del de las gasolinas. Además, por cuarto año consecutivo no se ha actualizado la tarifa del impuesto por el incremento del IPC previsto, lo que ha provocado una nueva caída del tipo medio efectivo del **-0,3%** en 2003 (-1,0% en 2002, -0,3% en 2001 y -0,8 en 2000).

El I.E. sobre Hidrocarburos se distribuye **por tipo de carburante** en 2003 en la siguiente proporción: las cuotas impositivas asociadas al gasóleo de automoción aportan el 58,1% del total de la recaudación, las gasolinas sin plomo el 35,3%, los gasóleos bonificados (de uso agrícola y de calefacción) el 6,1% y el resto de hidrocarburos y las devoluciones el 0,5% restante.

Gráfico 20.2.- Evolución trimestral (%) recaudación y consumos gravados en el I.E. HIDROCARBUROS



Las **variaciones trimestrales de la recaudación y de los consumos fiscales** de carburantes en los dos últimos años se recogen en el Gráfico 20.2, donde se aprecian el diferencial que introduce entre ambas variables las fluctuaciones del tipo medio efectivo, y la desaceleración de los consumos fiscales en la segunda mitad de 2003, reflejo de la pérdida de tono de la coyuntura económica en ese periodo.

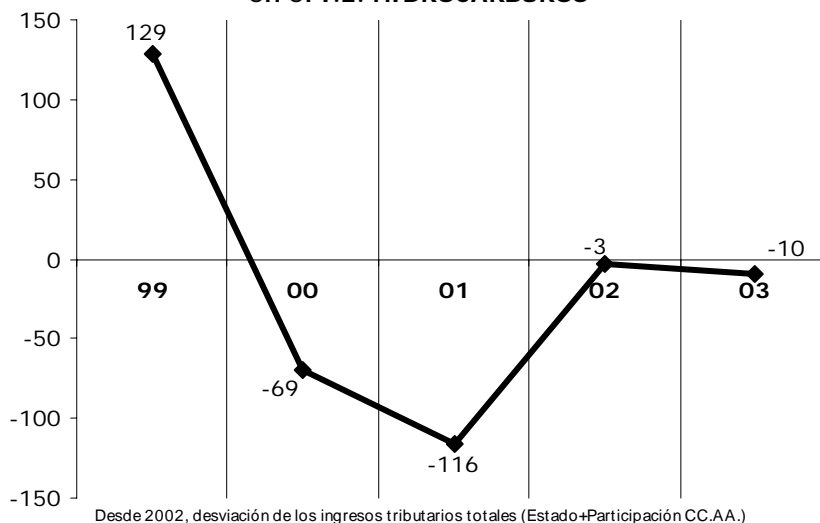
La **desviación presupuestaria** en 2003 ha sido de **-10 M. €**, con un grado de ejecución presupuestaria del **99,9%**. En el Cuadro y Gráfico 20.3 figuran las desviaciones presupuestarias de los últimos años, siendo todas ellas de muy escasa entidad relativa.

CUADRO 20.3.- DESVIACIONES PRESUPUESTARIAS EN EL I.E. SOBRE HIDROCARBUROS (M. €)

	1999	2000	2001	2002	2003
Presupuesto	8.814	9.147	9.360	9.508	9.800
Recaudación	8.943	9.077	9.244	9.505	9.790
Desviación sobre el Presupuesto	129	-69	-116	-3	-10
Porcentaje de ejecución presupuestaria (%)	101,5	99,2	98,8	100,0	99,9

Desde 2002, desviación de los ingresos tributarios totales (Estado+Participación de las CC.AA.)

Gráfico 20.3.- Desviaciones presupuestarias (M. €) en el I.E. HIDROCARBUROS



Desde 2002, desviación de los ingresos tributarios totales (Estado+Participación CC.AA.)

21. IMPUESTO ESPECIAL SOBRE LAS LABORES DEL TABACO

Los **ingresos totales** por el **I.E sobre Labores del Tabaco** ascienden a **5.243 M. €** en 2003, con una tasa de crecimiento del **6,6%**, **más de tres puntos inferior a la del año anterior** (Cuadro 21.1), consecuencia de la **subida del precio medio de la cajetilla** en un **4,9%** y del **incremento medio del consumo fiscal en un 1,5%**. Esta figura representa el **31,1%** de los ingresos totales por Impuestos Especiales. Las devoluciones (139 M. €) corresponden en su práctica totalidad a los **ajustes a favor del País Vasco y Navarra** (en 1997 se ceden a las Haciendas Forales los ingresos por este concepto tributario generados en sus respectivos territorios), si bien la apertura en 2000 de un depósito fiscal en el País Vasco ha reducido su importe en los últimos años.

CUADRO 21.1.- EVOLUCION DE LA RECAUDACIÓN Y BASES GRAVADAS EN EL IMPUESTO SOBRE LABORES DEL TABACO

	1999	2000	2001	2002	2003
1) DATOS RECAUDATORIOS (millones €)					
Ingresos totales I.E. sobre Labores de Tabaco	3.811 3,6%	4.186 9,8%	4.477 7,0%	4.919 9,9%	5.243 6,6%
Devoluciones	252	182	121	121	139
· Gestionadas por la Agencia Tributaria	2	0	0	0	4
· Ajustes con País Vasco y Navarra	250	182	121	121	135
<i>Recaudación bruta</i>					
I. Especial sobre Labores del Tabaco	4.064 3,5%	4.369 7,5%	4.598 5,3%	5.040 9,6%	5.381 6,8%
<i>Ejercicios cerrados</i>	0	3	0	0	0
<i>Ejercicio corriente</i>	4.064 3,5%	4.366 7,4%	4.598 5,3%	5.040 9,6%	5.381 6,8%
· Contraído simultáneo	4.054 3,3%	4.363 7,6%	4.581 5,0%	5.040 10,0%	5.381 6,8%
· Contraído previo	10	3	17	0	0
2) MAGNITUDES ECONOMICAS ASOCIADAS (tasas de variación)					
Nº cajetillas tabaco negro	-10,4%	-3,3%	-6,9%	-8,9%	-11,2%
Nº cajetillas tabaco rubio	2,3%	9,1%	3,3%	1,7%	4,6%
Total nº cajetillas vendidas tabaco	-1,3%	5,9%	0,9%	-0,6%	1,5%
Precio medio venta público tabaco negro	4,7%	0,8%	7,3%	12,2%	16,4%
Precio medio venta público tabaco rubio	4,0%	4,0%	4,4%	7,2%	2,2%
Precio medio total venta público tabaco	5,1%	4,3%	5,6%	8,6%	4,9%

FUENTES: Cuentas a rendir, EEFF-Recaudación Líquida, Tabacalera y BUDA-Estadísticas Territoriales-Modelo 580.

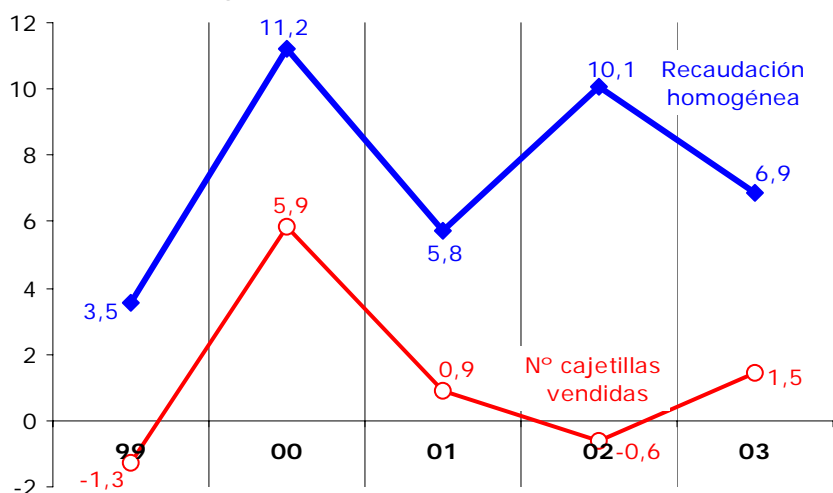
Para obtener la recaudación homogénea es necesario añadir a la bruta los ingresos realizados en el depósito fiscal del País Vasco (242 M. € en 2003). Tras esta corrección, la **tasa de crecimiento homogéneo** se eleva al **6,9%** en 2003 (Cuadro 21.2), **más de tres puntos inferior a la de 2002**.

CUADRO 21.2.- HOMOGENEIZACIONES EN LA RECAUDACION BRUTA DEL I.E. SOBRE LABORES DE TABACO

	1999	2000	2001	2002	2003
Cuotas recaudadas en País Vasco y Navarra		150	181	221	242
I. Especial sobre Labores de Tabaco homogéneo	4.064 3,5%	4.519 11,2%	4.779 5,8%	5.261 10,1%	5.623 6,9%

El **número de cajetillas de cigarrillos** que salieron de depósito fiscal en 2003 ascendió a **4.600 millones**, con una tasa de variación del **1,5%** (Gráfico 21.1), lo que supone una **mejora de más de dos puntos** respecto a 2002 (-0,6%). Se acentúa el descenso en el consumo del **tabaco negro** (-11,2%), mientras que la demanda de **tabaco rubio** se acelera un **4,6%**, impulsada por el **aumento de compras de los turistas de visita en España** y, en menor medida, por las **ventas transfronterizas tras la subida del impuesto sobre el tabaco en Francia** (el denominado "turismo fiscal").

Gráfico 21.1.- Crecimientos (%) recaudación y consumos gravados en el I.E. LABORES DEL TABACO

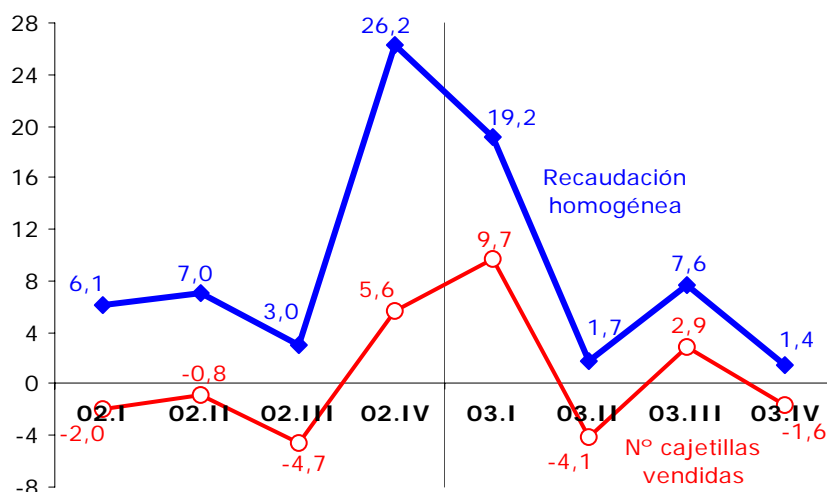


La política de fijación de precios por parte de las tabacaleras incrementó el **precio medio de la cajetilla** un **4,9%** en 2003 (casi cuatro puntos por debajo del 8,6% de 2002, en parte por la subida impositiva de ese año), situándose en torno a **2,06 euros**. El aumento fue del **16,4%** en el caso del **tabaco negro** (precio medio en 2003, 1,69 euros), y del **2,2%** en el del **rubio** (precio medio en 2003, 2,13 euros).

En 2003 el I.E. sobre Tabacos se distribuye **por tipo de labor** en la siguiente proporción: las cuotas impositivas asociadas a los cigarrillos rubios aportan el 83,0% de la recaudación total, los cigarrillos negros el 14,2%, y las demás labores del tabaco el 2,8% restante.

La **variación anual y trimestral de recaudación y consumos fiscales de cajetillas** de cigarrillos se recogen en los Gráficos 21.1 y 21.2, en los que se aprecia la clara sintonía entre sus evoluciones (el diferencial corresponde al aumento del precio medio de la cajetilla, al que en 2002 se añade el efecto del aumento del tipo específico). Tras el fuerte incremento de los consumos fiscales y la recaudación en el último trimestre de 2002 y el primero de 2003 por la expectativa de subidas de precios (subida que finalmente se produjo en febrero y julio de 2003, pero sólo para el tabaco negro), ambas evoluciones recuperan sus sendas de crecimiento habituales.

Gráfico 21.2.- Evolución trimestral (%) recaudación y consumos gravados en I.E. LABORES DEL TABACO

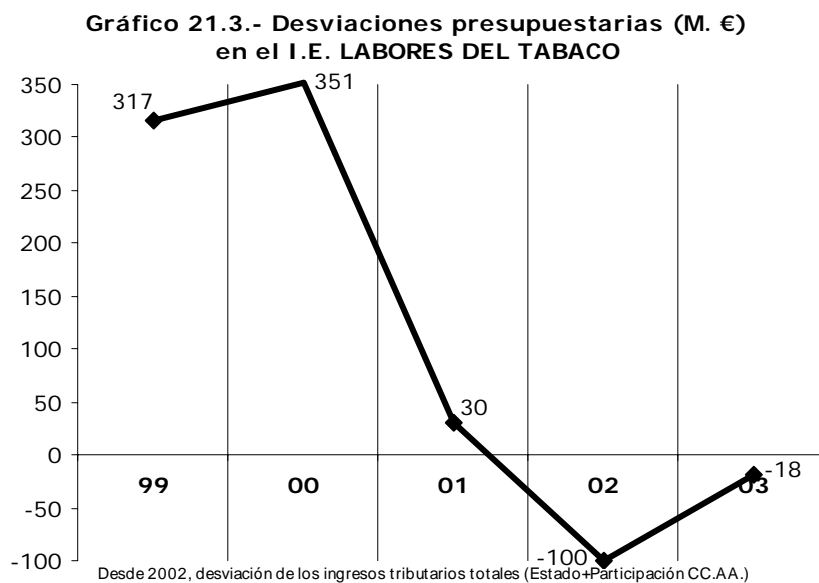


La **desviación presupuestaria** en 2003 de los ingresos totales por este concepto tributario ha sido de **-18 M. €**, (Cuadro 21.3), con un porcentaje de ejecución del **99,7%**, **el más ajustado desde 1992**.

CUADRO 21.3.- DESVIACIONES PRESUPUESTARIAS EN EL I.E. SOBRE EL TABACO (M. €)

	1999	2000	2001	2002	2003
Presupuesto	3.495	3.835	4.447	5.019	5.261
Recaudación	3.811	4.186	4.477	4.919	5.243
Desviación sobre el Presupuesto	317	351	30	-100	-18
Porcentaje de ejecución presupuestaria (%)	109,1	109,2	100,7	98,0	99,7

Desde 2002, desviación de los ingresos tributarios totales (Estado+Participación de las CC.AA.)



22. IMPUESTO SOBRE LA ELECTRICIDAD

Los **ingresos totales** por este concepto impositivo ascienden a **759 M. €** en 2003 (Cuadro 22.1), con una tasa de variación con respecto al año anterior del **9,7%** (5,1% en 2002).

CUADRO 22.1.- EVOLUCION DE LA RECAUDACIÓN Y BASES GRAVADAS EN EL IMPUESTO SOBRE LA ELECTRICIDAD

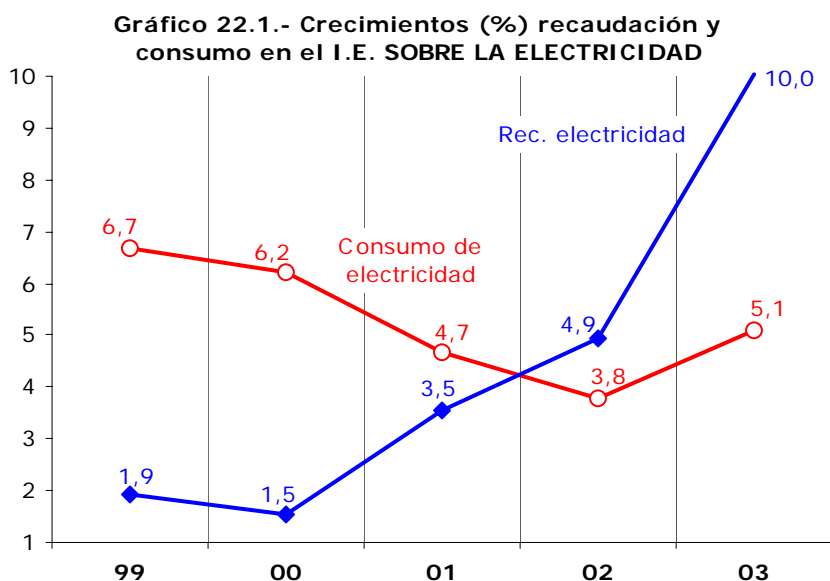
	1999	2000	2001	2002	2003
1) DATOS RECAUDATORIOS (millones €)					
Ingresos totales I.E. sobre la Electricidad	598 18,4%	649 8,4%	658 1,4%	692 5,1%	759 9,7%
Devoluciones	16	0	1	0	3
<i>Recaudación bruta</i>					
I. Especial sobre la Electricidad	615 21,0%	649 5,6%	659 1,5%	692 4,9%	761 10,0%
Ejercicios cerrados	0	0	0	0	0
Ejercicio corriente	615 21,0%	649 5,6%	659 1,5%	692 5,0%	761 10,0%
· Contraído simultáneo	614 21,0%	648 5,5%	659 1,6%	691 5,0%	760 9,9%
· Contraído previo	0	1	1	0	1
2) MAGNITUDES ECONOMICAS ASOCIADAS (tasas de variación)					
Consumo de electricidad (desplazado un mes)	6,7%	6,2%	4,7%	3,8%	5,1%
Precio medio del KWh	-4,4%	-4,4%	-1,1%	1,1%	4,7%

FUENTES: Cuentas a rendir, EEFF-Recaudación Líquida y Síntesis de Indicadores Económicos.

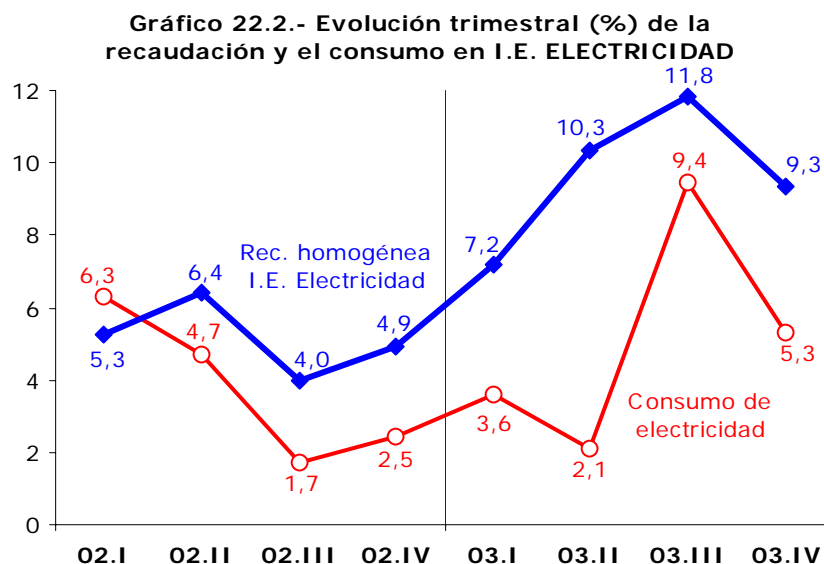
En términos brutos, la **tasa de crecimiento homogéneo** del impuesto en 2003 es del **10,0%** (frente al 4,9% del año anterior, Cuadro 22.2), resultado de un aumento del **5,1%** en el **consumo de electricidad** y de un **4,7%** del **precio medio del KWh**, la mayor subida del precio efectivo de la electricidad desde la creación de esta figura impositiva.

CUADRO 22.2.- HOMOGENEIZACIONES EN LA RECAUDACION BRUTA DE I.E. ELECTRICIDAD

	1999	2000	2001	2002	2003
Cambios modelos declaración GE	12	-12			
I. Especial sobre la Electricidad homogéneo	627 1,9%	637 1,5%	659 3,5%	692 4,9%	761 10,0%



Los Gráficos 22.1 y 22.2 recogen los crecimientos anuales y trimestrales del consumo y del I.E. sobre la Electricidad de los últimos años. Se aprecia cómo el **consumo de electricidad**, tradicional indicador de actividad económica, mantiene una trayectoria desacelerada desde 1999 hasta 2002 y **recupera vigor en 2003**, en sintonía con el mejor tono de la economía. También se comprueba, especialmente en este último año, el diferencial que introduce entre ambas evoluciones la **variación del precio del KWh**.

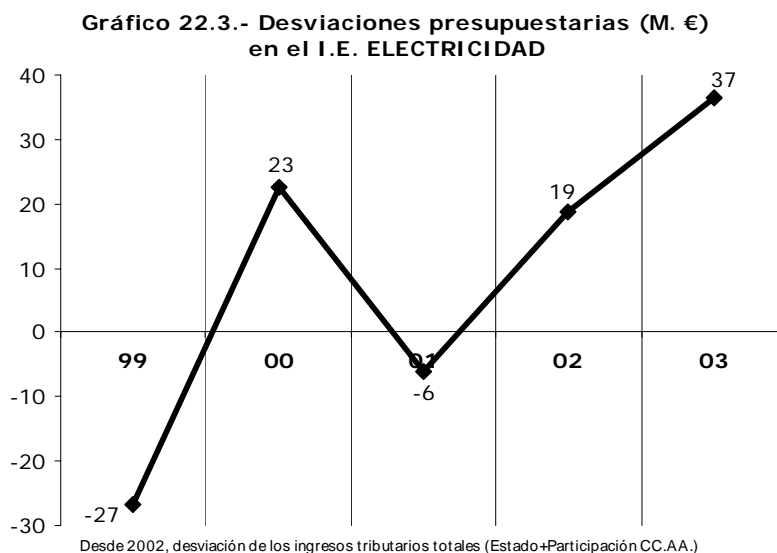


La **desviación presupuestaria** de los ingresos totales ha sido **37 M. € (105,1%)** en 2003, en su mayor parte debido a que se contemplaba un aumento menor del precio medio del KWh (Cuadro y Gráfico 22.3).

CUADRO 22.3.- DESVIACIONES PRESUPUESTARIAS EN I.E. SOBRE ELECTRICIDAD (M. €)

	1999	2000	2001	2002	2003
Presupuesto	625	626	664	673	722
Recaudación	598	649	658	692	759
Desviación sobre el Presupuesto	-27	23	-6	19	37
Porcentaje de ejecución presupuestaria (%)	95,7	103,6	99,1	102,8	105,1

Desde 2002, desviación de los ingresos tributarios totales (Estado+Participación de las CC.AA.)



23. RESTANTES CONCEPTOS DEL CAPITULO II

En este apartado se incluyen las recaudaciones del tramo no cedido del Impuesto sobre Transmisiones Patrimoniales y Actos Jurídicos Documentados, los Impuestos sobre el Tráfico Exterior, la Tasa por Cotización, Producción y Almacenamiento de Azúcar e Isoglucosa, el Impuesto sobre las Primas de Seguros y los ingresos de Otros Impuestos Indirectos extinguidos (Cuadro 23.1). El 99% de los ingresos por el resto de conceptos del Capítulo II se concentra en el **Impuesto sobre Primas de Seguros** (52% del total) y los **Impuestos sobre el Tráfico Exterior** (47% del total).

**CUADRO 23.1.- EVOLUCION DE LA RECAUDACIÓN
EN EL RESTO DE LOS INGRESOS DEL CAPITULO II**

	1999	2000	2001	2002	2003
1) DATOS RECAUDATORIOS (millones €)					
<i>Recaudación líquida</i>					
Restantes conceptos del Capítulo II	1.623	1.824	1.871	1.961	2.169
	5,9%	12,4%	2,5%	4,8%	10,6%
· Impuesto sobre Transmisiones Patrimoniales	8	9	8	9	6
	25,7%	6,9%	-6,5%	11,9%	-34,4%
· Impuesto sobre Actos Jurídicos Documentados	2	1	1	1	1
	-29,5%	-61,2%	-9,0%	-14,7%	25,1%
· <i>Impuestos sobre el Tráfico Exterior</i>	867	969	953	923	1.020
	8,6%	11,8%	-1,7%	-3,1%	10,5%
· Tarifa exterior común	814	928	918	887	967
	7,1%	14,0%	-1,0%	-3,5%	9,1%
· Exacciones agrícolas	53	42	34	37	53
	38,1%	-21,8%	-17,3%	6,3%	45,8%
· Cotización, prod. y alm. de azúcar e isoglucosa	48	49	34	23	18
	12,3%	2,0%	-31,4%	-31,5%	-21,7%
· <i>Impuesto sobre las Primas de Seguros</i>	688	789	878	1.004	1.126
	3,3%	14,7%	11,3%	14,3%	12,2%
· Otros impuestos indirectos	9	8	-3	1	-2
	-43,0%	-18,5%	-140,4%	-139,9%	-270,9%
Devoluciones	16	16	20	18	16
<i>Recaudación bruta</i>					
Restantes conceptos del Capítulo II	1.638	1.840	1.890	1.978	2.185
	5,4%	12,3%	2,7%	4,7%	10,4%
<i>Ejercicios cerrados</i>	8	14	7	10	6
	-15,4%	67,3%	-47,8%	37,0%	-41,4%
<i>Ejercicio corriente</i>	1.630	1.826	1.883	1.968	2.179
	5,5%	12,1%	3,1%	4,5%	10,7%
· Contraído simultáneo	1.623	1.820	1.877	1.959	2.173
	5,8%	12,2%	3,1%	4,4%	10,9%
· Contraído previo	7	6	6	9	6
	-31,1%	-12,8%	-2,5%	49,2%	-31,5%
2) MAGNITUDES ECONOMICAS ASOCIADAS (tasas de variación)					
Base gravada en el I. Primas de Seguros	0,0%	14,7%	11,3%	14,3%	12,2%

FUENTES: Cuentas a rendir y EEFF-Recaudación Líquida.

El **Impuesto sobre Transmisiones Patrimoniales** sólo recoge los ingresos de Ceuta y Melilla (con una recaudación de **6 M. €**), al igual que sucede con el **Impuesto sobre Actos Jurídicos Documentados**, que en su caso ascienden a **1 M. €**.

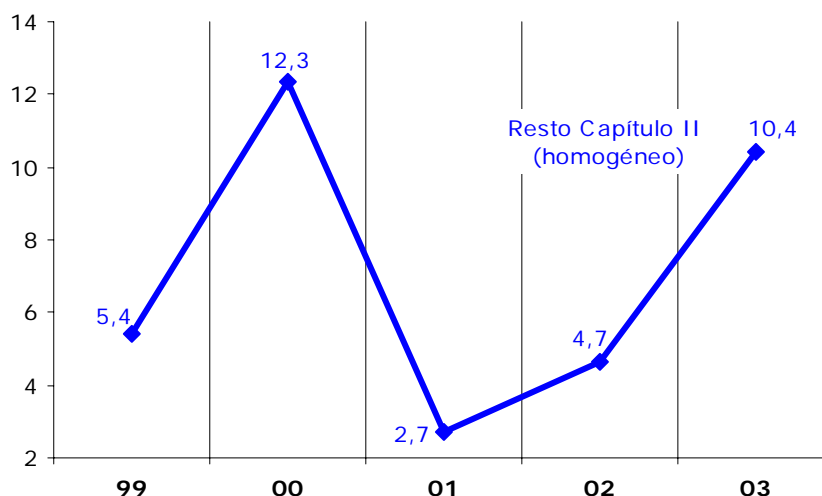
La recaudación de los impuestos que gravan el **Tráfico Exterior** (recursos propios de la Unión Europea) ha ascendido en 2003 a **1.020 M. €**, un **10,5% más** que en 2002 en sintonía con la recuperación de las importaciones. Por componentes, los ingresos de la **Tarifa Exterior Común** (95% del total) aumentan un **9,1%** (-3,5% en 2002), mientras que las **Exacciones Agrícolas** alcanzaron la cifra de 53 M. €. (16 millones más que en el ejercicio anterior).

La **Tasa por Cotización, Producción y Almacenamiento de Azúcar e Isoglucosa** constituye también un recurso propio de la Unión Europea, con una recaudación por este concepto en 2003 de **18 M. €**, y se

contabiliza exclusivamente en la Delegación de Madrid. Tras la supresión de la recaudación asociada a los subconceptos tributarios *Cotización, producción y almacenamiento de azúcar* (en 2002) y *Cotización por reabsorción de azúcar* (en 2003), esta figura tributaria ya sólo genera recaudación por los epígrafes de *Cotización por producción de azúcar e Isoglucosa*.

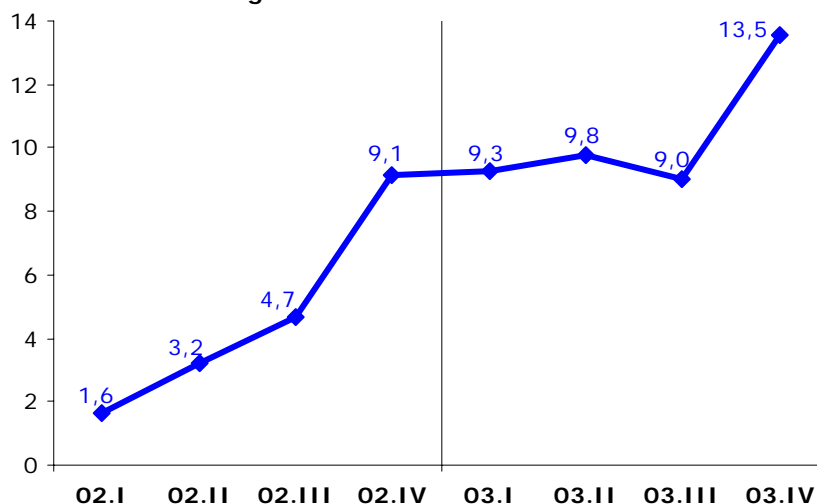
Por el **Impuesto sobre las Primas de Seguros** se han recaudado **1.126 M. €**, un **12,2%** más que en 2002, la misma tasa de variación registrada por su **base imponible** (valorada en **18.762 M. €** en 2003) impulsada por el vigoroso ritmo de crecimiento de la contratación de seguros no vida (principalmente multirriesgos, automóvil y seguros de salud).

Gráfico 23.1.- Crecimiento (%) de la recaudación en el RESTO CAPITULO II



La **recaudación homogénea** (sumadas las devoluciones) del resto de ingresos del Capítulo II aumenta un **10,4%** en 2003 (Gráfico 23.1), **cerca de seis puntos superior a la registrada en 2002** debido a la recuperación experimentada por los Impuestos sobre el Tráfico Exterior (en consonancia con el auge de las importaciones), y al notable comportamiento del Impuesto sobre Primas de Seguros (que crece a tasas de dos dígitos por cuarto año consecutivo).

Gráfico 23.2.- Evolución trimestral (%) recaudación homogénea en el RESTO CAPITULO II



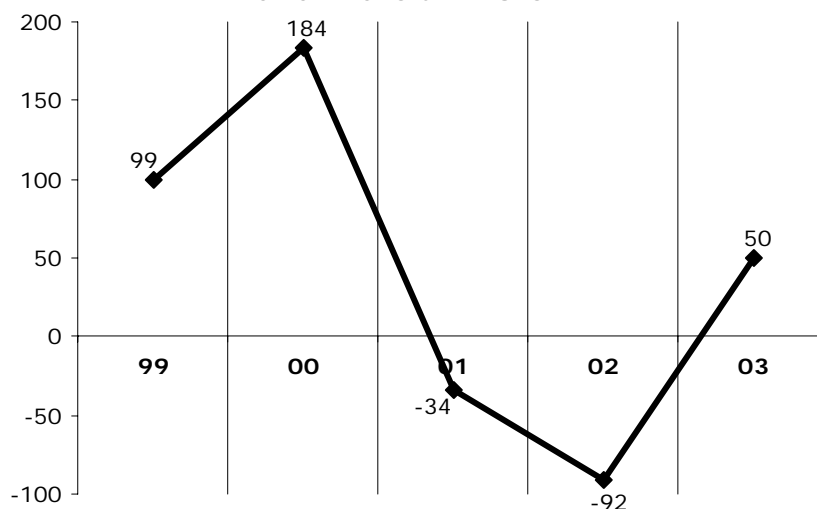
El Gráfico 23.2 muestra la **evolución trimestral de la recaudación homogénea**. La continua aceleración del ritmo de crecimiento en 2002 y 2003 viene impulsada por la recuperación de la Tarifa Exterior Común y por el elevado tono que registra el Impuesto sobre Primas de Seguros.

Por último, por estos conceptos se han recaudado **50 M. € más que los previstos en el Presupuesto** (Cuadro 23.2 y Gráfico 23.3), desviación que se registra fundamentalmente en el Impuesto sobre Primas de Seguros (31 M. €) y en los Impuestos sobre el Tráfico Exterior (22 M. €).

CUADRO 23.2.- DESVIACIONES PRESUPUESTARIAS EN EL RESTO DEL CAPITULO II (M. €)

	1999	2000	2001	2002	2003
Presupuesto	1.524	1.641	1.905	2.052	2.119
Recaudación	1.623	1.824	1.871	1.961	2.169
Desviación sobre el Presupuesto	99	184	-34	-92	50
Porcentaje de ejecución presupuestaria (%)	106,5	111,2	98,2	95,5	102,3

Gráfico 23.3.- Desviaciones presupuestarias (M. €) en el RESTO CAPITULO II



24. CAPITULO III: TASAS Y OTROS INGRESOS

La recaudación de este capítulo presupuestario gestionada por la Agencia Tributaria asciende a **1.208 M. €** en 2003 (Cuadro 24.1), con un descenso del **-3,0%** respecto a 2002. **Excluyendo los ingresos de la tasa por reserva del dominio público radioeléctrico** (que descienden un **-45,7%**), el crecimiento de este concepto presupuestario se eleva al **16,7%**.

**CUADRO 24.1.- EVOLUCION DE LA RECAUDACIÓN EN EL CAPITULO III:
TASAS Y OTROS INGRESOS**

1) DATOS RECAUDATORIOS (millones €)	1999	2000	2001	2002		2003
				Con T. Juego	Sin T. Juego	
Recaudación líquida						
Total Capítulo III	1.083	1.091	1.590	1.525	1.246	1.208
	-5,4%	0,7%	45,8%	-4,1%		-3,0%
· Tasas de juego	270	291	297	291	12	10
	-13,7%	7,7%	2,2%	-2,1%		-21,1%
· Otras tasas	334	360	779	754	754	625
	7,0%	7,9%	116,0%	-3,1%		-17,1%
· Recargo de apremio y otros	193	190	232	217	217	257
	-3,9%	-1,8%	22,4%	-6,6%		18,7%
· Intereses de demora	205	160	176	152	152	191
	-8,7%	-22,0%	9,9%	-13,5%		25,3%
· Sanciones Tributarias	80	90	106	110	110	125
	-14,1%	11,9%	18,4%	3,8%		13,0%
Devoluciones	91	58	51	94	94	98
Recaudación bruta						
Total Capítulo III	1.174	1.149	1.641	1.618	1.340	1.306
	-3,1%	-2,1%	42,8%	-1,4%		-2,5%
Ejercicios cerrados	198	199	209	189	189	230
	-17,0%	0,6%	5,1%	-9,4%		21,4%
Ejercicio corriente	976	950	1.432	1.429	1.150	1.076
	0,3%	-2,7%	50,7%	-0,2%		-6,5%
· Contraído simultáneo	743	717	1.162	904	626	712
	0,1%	-3,5%	62,0%	-22,2%		13,9%
· Contraído previo	233	233	270	525	525	364
	1,1%	0,0%	15,9%	94,3%		-30,7%

FUENTES: Cuentas a rendir y EEFF-Recaudación Líquida.

Los ingresos por **tasas del juego** ascienden a **10 M. €** y, desde 2002, sólo incluyen la recaudación de las Ciudades Autónomas de Ceuta y Melilla (tras su cesión a las CC.AA. de Madrid y Cantabria, y en 1999 a la C.A. de Illes Balears).

Las **otras tasas** reducen sus ingresos un **-17,1%** en 2003, pero este descenso viene afectado por la significativa caída que experimenta la Tasa por reserva del dominio público radioeléctrico (**-45,7%**). Considerando sólo la recaudación por el **resto de tasas**, en 2003 ha aumentado un **14,2%**.

El **recargo de apremio y otros ingresos** aumenta un **18,7%** en 2003 (frente al **-6,6%** de 2002).

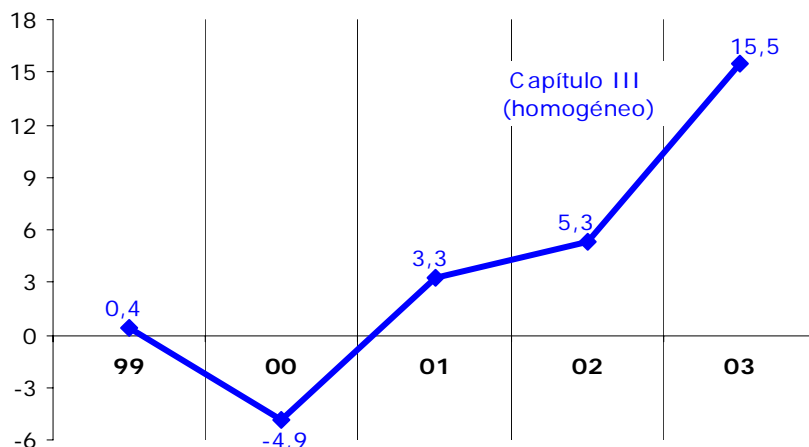
La recaudación por **intereses de demora** aumenta un **23,3%** por la estabilidad en 2003 del tipo de interés de demora (5,5%) y el ligero descenso de las devoluciones por este concepto (asociadas al pago de intereses de demora a los contribuyentes por el retraso en la realización de las devoluciones por IRPF, Sociedades o IVA: 75 M. € en 2003, 80 M. en 2002). Finalmente, las **sanciones tributarias** elevan su importe en un **13,0%** con respecto a 2002.

Con los ajustes que figuran en el Cuadro 24.2, la **tasa homogénea del Capítulo III** asciende al **15,5%** en 2003, **la mas alta desde 1998**. En el gráfico 24.1 se pueden apreciar los crecimientos homogéneos de los últimos años, que se modifican ligeramente respecto a los incluidos en el Informe Anual 2002 porque ahora se excluye en los años anteriores a 2002 el importe estimado de las tasas del juego (antes se sumaba el importe cedido en 2002, lo que obligaría a ajustar también de 2003 en adelante).

CUADRO 24.2.- HOMOGENEIZACIONES EN LA RECAUDACION BRUTA DEL CAPITULO III

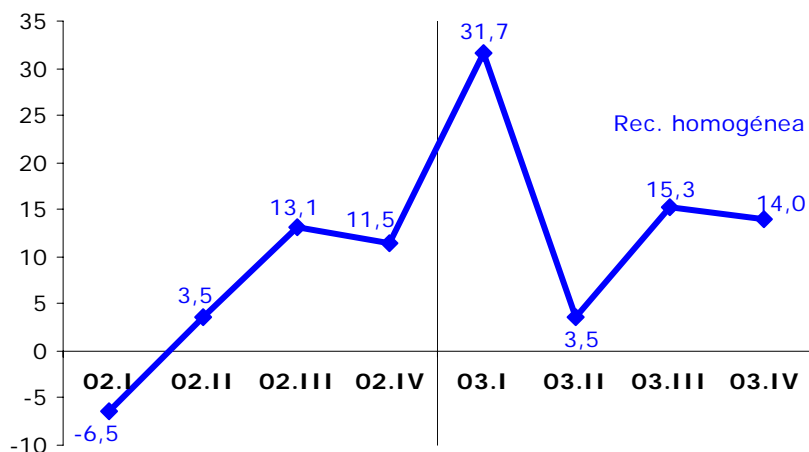
	1999	2000	2001	2002	2003
Tasa por reserva dominio público radioeléctrico			-457	-394	-214
Cesión de Tasas de Juego a Madrid y Cantabria	-259	-279	-285		
Capítulo III homogéneo	0,4%	-4,9%	3,3%	5,3%	15,5%

Gráfico 24.1.- Crecimiento (%) de la recaudación en TASAS Y OTROS INGRESOS



En el Gráfico 24.2 podemos observar la **evolución trimestral** de la recaudación homogénea en los dos últimos años, que muestra una trayectoria ascendente con un fuerte repunte en el primer trimestre de 2003 por los vigorosos crecimientos que registraron en ese periodo los ingresos por intereses de demora y, sobre todo, los recargos de apremio y sobre autoliquidaciones.

Gráfico 24.2.- Evolución trimestral (%) de la recaudación de TASAS Y OTROS INGRESOS



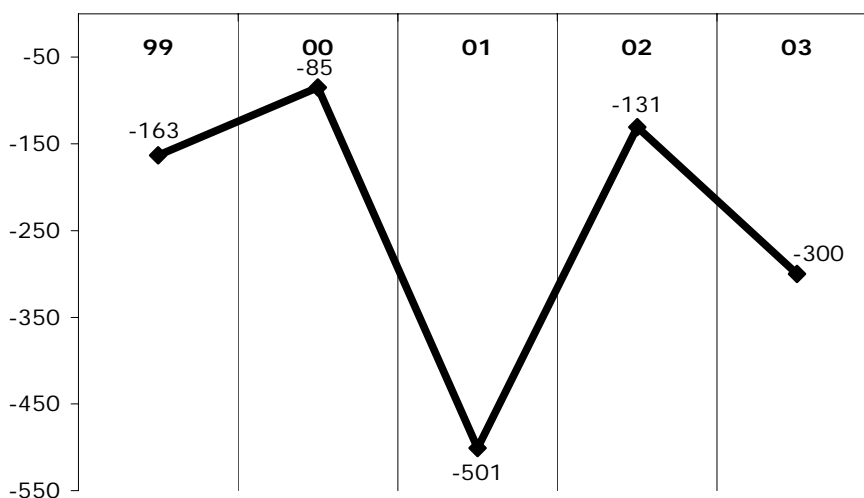
La **desviación presupuestaria** de los ingresos tributarios del Capítulo III ha sido muy acusada en 2003 (-300 M. €, Cuadro 24.3). La desviación se concentra principalmente en las otras tasas (-305 M. €), y dentro de este concepto se reparte casi a partes iguales entre la tasa por reserva del dominio público radioeléctrico (-147 M €), y el resto de tasas sin detalle presupuestario (-168 M.). En el Gráfico 25.3 figura la evolución de esta desviación en los últimos cinco años.

CUADRO 24.3.- DESVIACIONES PRESUPUESTARIAS EN EL CAPITULO III (M. €)

	1999	2000	2001	2002	2003
Presupuesto	1.246	1.176	2.091	1.656	1.508
Recaudación	1.083	1.091	1.590	1.525	1.208
Desviación sobre el Presupuesto	-163	-85	-501	-131	-300
Porcentaje de ejecución presupuestaria (%)	86,9	92,8	76,1	92,1	80,1

En 2002, desviación de los ingresos tributarios totales (Estado+tributos cedidos)

Gráfico 24.3.- Desviaciones presupuestarias (M. €) en TASAS Y OTROS INGRESOS



En 2002, desviación de los ingresos tributarios totales (Estado+tributos cedidos)

25. EVOLUCION DE LOS DERECHOS RECONOCIDOS Y DEL CONTRAIDO PREVIO

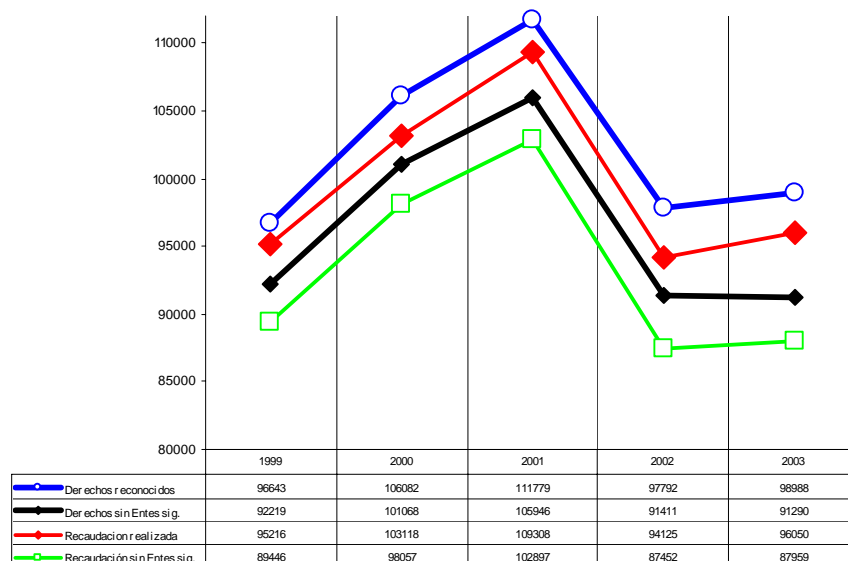
En el ámbito del **Presupuesto de Ingresos del Estado** no sólo son de interés los ingresos, sino también los derechos reconocidos, en especial en lo relativo al déficit público y a la presión fiscal. En los apartados anteriores de este informe se han analizado los ingresos realizados y su comparación con los previstos en los Presupuestos, por lo que este apartado se referirá a los derechos reconocidos y a su relación con los citados ingresos.

Debe tenerse en cuenta que en el año 2002 tuvo lugar la cesión de determinados impuestos a todas las CC.AA. (Impuesto de Patrimonio, Tasas de Juego e Impuesto sobre Determinados Medios de Transporte), pasando los ingresos del Presupuesto del Estado a los de las CC.AA. A efectos de comparaciones homogéneas entre la recaudación de dos años consecutivos, los datos de 2002 incluyen el importe de los impuestos cedidos respecto de 2001 y no si se comparan con el año 2003.

Los **derechos reconocidos totales** han ascendido en 2003 a **133.114 M.**, con un crecimiento del **5,0%** respecto del año anterior, mientras que la recaudación ha ascendido a los **130.176 M.** con un incremento del **5,7%**. Para el Estado las tasas son del 1,2% y del 2,0%, respectivamente, ya que la Participación de las CC.AA se incrementa un 17,6%. Debe tenerse en cuenta que mientras los derechos reconocidos se refieren exclusivamente a ejercicio corriente, tanto recaudados como pendientes de ingreso, la recaudación recoge el total de ingresos realizados en el año, sean de ejercicio corriente o de ejercicios cerrados. Así la relación resultante entre ellos es:

	<u>TOTAL</u>	<u>CC.AA.</u>	<u>ESTADO</u>
Derechos reconocidos	133.114	34.126	98.988
- Derechos pendientes.....	<u>- 4.767</u>	<u>---</u>	<u>- 4.767</u>
= Ingresos de ejercicio corriente.....	128.347	34.126	94.221
+ Ingresos de ejercicios cerrados.....	<u>+1.829</u>	<u>---</u>	<u>+ 1.829</u>
= Recaudación realizada	130.176	34.126	96.050

Gráfico 25.1.- Importes de la recaudación y los derechos reconocidos del Estado



CUADRO 25.1.- EVOLUCIÓN DE LOS DERECHOS RECONOCIDOS Y DE LA RECAUDACION DEL ESTADO

	1999	2000	2001	2002	2003	Tasas de variación			
						00/99	01/00	02/01	03/02
Derechos reconocidos (M.) (1+2)	96 643	106 082	111 779	97 792	98 988	9.8%	5.4%	-12.5%	1.2%
· Entes significativos	4 424	5 014	5 833	6 381	7 698	13.3%	16.3%	9.4%	20.6%
· Comunidades Autónomas	2 442	2 992	3 447	3 963	5 008	22.5%	15.2%	15.0%	26.4%
· Seguridad Social	1 982	2 022	2 386	2 418	2 690	2.0%	18.0%	1.3%	11.2%
· Restantes derechos	92 219	101 068	105 946	91 411	91 290	9.6%	4.8%	-13.7%	-0.1%
(1) Derechos contraído simultaneo	86 212	95 691	100 720	85 005	88 425	11.0%	5.3%	-15.6%	4.0%
· Entes significativos	646	1 455	1 865	2 271	5 848	125.4%	28.2%	21.7%	157.5%
· Comunidades Autónomas	646	1 455	1 865	2 271	3 238	125.4%	28.2%	21.7%	42.6%
· Seguridad Social	0	0	0	0	2 610	---	---	---	---
· Restantes derechos	85 567	94 236	98 854	82 734	82 577	10.1%	4.9%	-16.3%	-0.2%
(2) Derechos contraído previo	10 431	10 391	11 060	12 787	10 563	-0.4%	6.4%	15.6%	-17.4%
· Entes significativos	3 778	3 560	3 968	4 110	1 850	-5.8%	11.5%	3.6%	-55.0%
· Comunidades Autónomas	1 796	1 537	1 582	1 692	1 770	-14.4%	2.9%	7.0%	4.6%
· Seguridad Social	1 982	2 022	2 386	2 418	80	2.0%	18.0%	1.3%	-96.7%
· Restantes derechos	6 653	6 831	7 092	8 677	8 713	2.7%	3.8%	22.4%	0.4%
Recaudación realizada (M.) (3+4)	95 216	103 118	109 308	94 125	96 050	8.3%	6.0%	-13.9%	2.0%
· Entes significativos	5 770	5 061	6 411	6 673	8 091	-12.3%	26.7%	4.1%	21.2%
· Comunidades Autónomas	3 018	2 714	3 667	3 942	4 995	-10.1%	35.1%	7.5%	26.7%
· Seguridad Social	2 494	2 022	2 386	2 418	2 690	-18.9%	18.0%	1.3%	11.2%
· Ajustes P.Vasco y Navarra	258	324	358	312	406	25.6%	10.4%	-12.6%	30.1%
· Restantes ingresos	89 446	98 057	102 897	87 452	87 959	9.6%	4.9%	-15.0%	0.6%
(3) Ejercicio corriente	92 924	101 896	107 493	92 455	94 221	9.7%	5.5%	-14.0%	1.9%
· Entes significativos	4 621	5 008	5 752	6 235	7 878	8.4%	14.8%	8.4%	26.4%
· Comunidades Autónomas	2 381	2 662	3 008	3 505	4 782	11.8%	13.0%	16.5%	36.4%
· Seguridad Social	1 982	2 022	2 386	2 418	2 690	2.0%	18.0%	1.3%	11.2%
· Ajustes P.Vasco y Navarra	258	324	358	312	406	25.6%	10.4%	-12.6%	30.1%
· Restantes ingresos	88 303	96 887	101 742	86 220	86 343	9.7%	5.0%	-15.3%	0.1%
* Contraído simultaneo	86 212	95 691	100 720	85 005	88 425	11.0%	5.3%	-15.6%	4.0%
· Entes significativos	646	1 455	1 865	2 271	5 848	125.4%	28.2%	21.7%	157.5%
· Comunidades Autónomas	646	1 455	1 865	2 271	3 238	125.4%	28.2%	21.7%	42.6%
· Seguridad Social	0	0	0	0	2 610	---	---	---	---
· Restantes ingresos	85 567	94 236	98 854	82 734	82 577	10.1%	4.9%	-16.3%	-0.2%
* Contraído previo	6 711	6 204	6 774	7 450	5 796	-7.6%	9.2%	10.0%	-22.2%
· Entes significativos	3 975	3 553	3 886	3 964	2 030	-10.6%	9.4%	2.0%	-48.8%
· Comunidades Autónomas	1 735	1 207	1 142	1 233	1 544	-30.5%	-5.3%	8.0%	25.2%
· Seguridad Social	1 982	2 022	2 386	2 418	80	2.0%	18.0%	1.3%	-96.7%
· Ajustes P.Vasco y Navarra	258	324	358	312	406	25.6%	10.4%	-12.6%	30.1%
· Restantes ingresos	2 736	2 651	2 888	3 486	3 766	-3.1%	8.9%	20.7%	8.0%
(4) Ejercicios cerrados (C. Previo)	2 292	1 222	1 814	1 670	1 829	-46.7%	48.5%	-7.9%	9.5%
· Entes significativos	1 149	53	659	438	213	-95.4%	1154.7%	-33.6%	-51.4%
· Comunidades Autónomas	637	53	659	438	213	-91.8%	1154.7%	-33.6%	-51.4%
· Seguridad Social	512	0	0	0	0	-100.0%	---	---	---
· Restantes ingresos	1 143	1 170	1 155	1 232	1 616	2.3%	-1.3%	6.7%	31.1%
Derechos ptes de cobro ej. cte (M.)	3 720	4 187	4 286	5 337	4 767	12.6%	2.4%	24.5%	-10.7%
· Entes significativos	61	330	439	458	226	441.3%	33.0%	4.3%	-50.7%
· Comunidades Autónomas	61	330	439	458	226	441.3%	33.0%	4.3%	-50.7%
· Seguridad Social	0	0	0	0	0	---	---	---	---
· Restantes derechos	3 659	3 857	3 847	4 879	4 541	5.4%	-0.3%	26.8%	-6.9%

FUENTES: EEFF- Recaudación líquida y Cuenta de los Tributos Estatales.

La evolución de los derechos viene afectada por las causas citadas para la recaudación en cuanto a los cambios normativos, ingresos de privatizaciones o cesión de impuestos a las CC.AA. Además se ha considerado conveniente presentar separadamente el efecto de los ingresos atípicos asociados a las retenciones de trabajo de las AA.PP. (reconocen los derechos devengados del año aún cuando no se produzca su ingreso) y a los ajustes con las Haciendas Forales.

En los apartados anteriores de este informe se ha analizado la evolución de la recaudación bruta y líquida. A continuación se hace referencia con mayor detalle a la evolución de los ingresos de contraído previo y los derechos pendientes de cobro, magnitudes ambas del Estado, tanto para el ejercicio corriente como para ejercicios cerrados, en especial, los obtenidos una vez eliminados los procedentes de las AA.PP. y de las Haciendas Forales. En el Cuadro 25.1 se recogen los datos de derechos e ingresos del Estado, así como la incidencia que los ingresos atípicos citados tienen sobre las tasas para el último quinquenio.

25.1 RECAUDACION DE CONTRAIDO PREVIO

Los **ingresos de contraído previo** han ascendido en 2003 a **7.625 M.**, con una tasa de variación del **-16,4%** respecto al año anterior, representando el **4,7%** del total de la recaudación bruta. Estas tasas no son significativas al estar influidas por los ingresos de las AA.PP. (Seguridad Social y CC.AA.), además de los procedentes de las Haciendas Forales, ingresos que en 2003 concentran el 29,4% de la recaudación de contraído frente al 48,3% del 2002. Destacar que en el año 2003 la Seguridad Social ha realizado los ingresos a su vencimiento (contraído simultáneo) mientras que en años anteriores ingresaba con un mes de retraso (contraído previo), lo que explica la caída de este tipo de ingresos. Eliminando los ingresos citados, la tasa de variación pasaría a ser del **14,0%** y el porcentaje de participación en la recaudación bruta total se reduce al **3,5%**. En el cuadro 25.2 se muestran los datos para el período 1999-2003, desglosando entre ejercicio corriente y ejercicios cerrados.

CUADRO 25.2.- EVOLUCIÓN DE LA RECAUDACIÓN DE CONTRAIDO PREVIO

	1999	2000	2001	2002	2003	Tasas de variación			
						00/99	01/00	02/01	03/02
Ejercicio corriente (M.)	6.711	6.204	6.774	7.450	5.796	-7,6%	9,2%	10,0%	-22,2%
<i>Entes significativos</i>	3.975	3.553	3.886	3.964	2.030	-10,6%	9,4%	2,0%	-48,8%
· Comunidades Autónomas	1.735	1.207	1.142	1.233	1.544	-30,5%	-5,3%	8,0%	25,2%
· Seguridad Social	1.982	2.022	2.386	2.418	80	2,0%	18,0%	1,3%	-96,7%
· Ajustes País Vasco y Navarra	258	324	358	312	406	25,6%	10,4%	-12,6%	30,1%
<i>Restantes ingresos</i>	2.736	2.651	2.888	3.486	3.766	-3,1%	8,9%	20,7%	8,0%
Ejercicios cerrados (M.)	2.292	1.222	1.814	1.670	1.829	-46,7%	48,5%	-7,9%	9,5%
<i>Entes significativos</i>	1.149	53	659	438	213	-95,4%	1154,7%	-33,6%	-51,4%
· Comunidades Autónomas	637	53	659	438	213	-91,8%	1154,7%	-33,6%	-51,4%
· Seguridad Social	512	0	0	0	0	-100,0%	---	---	---
<i>Restantes ingresos</i>	1.143	1.170	1.155	1.232	1.616	2,3%	-1,3%	6,7%	31,2%
Total ingresos (M.)	9.003	7.426	8.588	9.120	7.625	-17,5%	15,6%	6,2%	-16,4%
<i>Entes significativos</i>	5.124	3.606	4.545	4.402	2.243	-29,6%	26,1%	-3,2%	-49,0%
· Comunidades Autónomas	2.372	1.259	1.802	1.671	1.757	-46,9%	43,1%	-7,2%	5,1%
· Seguridad Social	2.494	2.022	2.386	2.418	80	-18,9%	18,0%	1,3%	-96,7%
· Ajustes País Vasco y Navarra	258	324	358	312	406	25,6%	10,4%	-12,6%	30,1%
<i>Restantes ingresos</i>	3.879	3.820	4.043	4.719	5.382	-1,5%	5,8%	16,7%	14,0%

FUENTES: Cuenta de los Tributos Estatales.

En el ejercicio 2003 el **76,0%** de los ingresos de contraído previo proceden de **ejercicio corriente**, 5,7 puntos menos que en 2002, no significativo por la ya comentada erraticidad de los ingresos de las AA.PP. Eliminados éstos, el porcentaje anterior pasa al 70,0%, inferior en casi 4 puntos al del año anterior. El mayor porcentaje de ingresos de ejercicio corriente frente a cerrados pone de manifiesto que la mayor parte de estos ingresos se realizan en período voluntario, aún cuando no puede afirmarse que sean conceptos equivalentes.

La participación de este tipo de ingresos sobre el total de recaudación bruta ha oscilado en el período 1999-2003 entre el 7,4% de 1999 y el 4,7% del año 2003. Eliminando los procedentes de AA.PP. y de Haciendas Forales tanto en la recaudación de contraído previo como en la recaudación bruta total, el porcentaje de participación oscila entre el 3,0% de 2000/2001 y el 3,5% de 2003.

La recaudación procedente de AA.PP. y Haciendas Forales, desglosada por impuestos, es la que se muestra en el cuadro 25.3. En el período 1999-2003, la mayor parte de estos ingresos proceden de IRPF, en concreto retenciones de trabajo personal.

CUADRO 25.3.- EVOLUCIÓN DE LA RECAUDACION DE CONTRAIDO PREVIO PROCEDENTE DE AA. PP. Y HACIENDAS FORALES POR CONCEPTOS

	1999	2000	2001	2002	2003	Tasas de variación			
						00/99	01/00	02/01	03/02
Ejercicio corriente (M.)	3.975	3.553	3.886	3.964	2.030	-10,6%	9,4%	2,0%	-48,8%
I.R.P.F.	3.717	3.229	3.528	3.652	1.624	-13,1%	9,3%	3,5%	-55,5%
I.V.A.	0	41	81	37	114	---	98,4%	-55,0%	208,1%
II.EE.	258	283	276	276	292	9,7%	-2,4%	-0,2%	5,8%
Ejercicios cerrados (M.)	1.149	53	659	438	213	-95,4%	1154,7%	-33,6%	-51,4%
I.R.P.F.	1.149	53	659	438	213	-95,4%	1154,7%	-33,6%	-51,4%
I.V.A.	0	0	0	0	0	---	---	---	---
II.EE.	0	0	0	0	0	---	---	---	---
Total Recaudación (M.)	5.124	3.606	4.545	4.402	2.243	-29,6%	26,1%	-3,2%	-49,0%
I.R.P.F.	4.866	3.282	4.188	4.089	1.837	-32,6%	27,6%	-2,4%	-55,1%
I.V.A.	0	41	81	37	114	---	98,4%	-55,0%	208,1%
II.EE.	258	283	276	276	292	9,7%	-2,4%	-0,2%	5,8%

FUENTES: Cuenta de los Tributos Estatales.

El cuadro 25.4 recoge los datos de ingresos por contraído previo, con detalle de ejercicio corriente y ejercicios cerrados, por figuras impositivas y, dentro de éstas, por actas y resto de liquidaciones.

Por impuestos, el mayor porcentaje de participación en los ingresos de **ejercicio corriente** corresponde al IVA (40,4%), seguido de IRPF (28,4%) e ISS (19,8%). El Capítulo III, con participación del 9,7% en 2003 frente al 15,1% en el año anterior, muestra una tasa negativa del -30,7%, debido al ingreso en 2002 de la deuda del año 2001 por tasa de reserva del dominio público radioeléctrico (213 M. €). Para los ingresos de **ejercicios cerrados** las participaciones son del 37,4% en I.R.P.F., 32,1% en IVA, 14,7% en ISS y 14,2% en Capítulo III.

La recaudación procedente de actas supone un **25,7%** del total de ingresos por contraído previo (superior en 1,8 puntos al porcentaje de 2002), con una tasa de incremento del 22,9%. Atendiendo al año de liquidación, este tipo de ingresos suponen el 21,7% de ejercicio corriente y el 35,0% de ejercicios cerrados, con tasas del 7,2% y 56,1% respectivamente.

En el **Impuesto sobre la Renta de las Personas Físicas** las actas suponen el 15,2% de la recaudación por contraído previo de ejercicio corriente (17,1% en 2002) y un 23,3% de ejercicios cerrados. El resto de liquidaciones proceden en su mayor parte de retenciones de trabajo personal, tanto en ejercicio corriente como en ejercicios cerrados.

En el **Impuesto sobre Sociedades** la participación de los ingresos por actas en la recaudación por contraído previo de ejercicio corriente es del 53,5% (54,6% en 2002) y en la de ejercicios cerrados del 69,2% (72,5% en 2002). El resto de liquidaciones son debidas fundamentalmente a ISS–Declaración anual y al ISS a cuenta tanto en corriente como en cerrados.

CUADRO 25.4.- EVOLUCIÓN DE LA RECAUDACIÓN DE CONTRAÍDO PREVIO SIN AA.PP. NI HACIENDAS FORALES PARA LOS PRINCIPALES CONCEPTOS IMPOSITIVOS

	1999	2000	2001	2002	2003	Tasas de variación			
						00/99	01/00	02/01	03/02
<i>Ejercicio corriente (M.)</i>									
I.R.P.F.	913	825	890	910	1.069	-9,7%	8,0%	2,2%	17,5%
· Actas	202	173	160	155	163	-14,7%	-7,4%	-2,8%	5,2%
· Resto	711	652	731	755	906	-8,2%	12,1%	3,3%	20,0%
I.Sociedades	618	538	579	648	746	-12,9%	7,6%	11,8%	15,1%
· Actas	344	317	362	354	399	-7,7%	14,1%	-2,4%	12,7%
· Resto	274	221	217	294	347	-19,4%	-1,8%	35,6%	18,0%
I.V.A.	909	1.004	1.091	1.313	1.521	10,4%	8,7%	20,3%	15,8%
· Actas	126	161	188	247	252	27,4%	16,9%	31,5%	2,0%
· Resto	783	843	903	1.066	1.269	7,7%	7,1%	18,0%	19,0%
II.EE.	41	28	32	44	41	-32,7%	13,3%	38,8%	-6,8%
· Actas	23	11	8	6	4	-51,3%	-30,4%	-22,1%	-33,3%
· Resto	18	16	24	38	37	-8,7%	43,6%	59,2%	-2,6%
Capítulo III	233	233	270	525	364	0,0%	15,9%	94,3%	-30,7%
· Actas	0	0	0	0	0	---	---	---	---
· Resto	233	233	270	525	364	0,0%	15,9%	94,3%	-30,7%
Resto Cap. I + II	21	23	25	47	25	9,6%	8,4%	86,1%	-46,8%
· Actas	10	1	1	1	0	-88,2%	7,0%	-13,8%	-100,0%
· Resto	11	22	24	46	25	101,2%	8,5%	91,5%	-45,7%
Total conceptos	2.736	2.651	2.888	3.486	3.766	-3,1%	8,9%	20,7%	8,0%
· Actas	706	663	719	763	818	-6,1%	8,4%	6,1%	7,2%
· Resto	2.030	1.988	2.169	2.723	2.948	-2,1%	9,1%	25,6%	8,3%
<i>Ejercicios cerrados (M.)</i>									
I.R.P.F.	438	472	419	479	604	7,8%	-11,2%	14,3%	26,1%
· Actas	117	104	93	101	141	-11,2%	-10,5%	8,1%	39,6%
· Resto	321	368	326	378	463	14,7%	-11,4%	16,1%	22,5%
I.Sociedades	177	191	210	237	237	7,8%	10,2%	13,0%	0,0%
· Actas	118	145	145	172	164	23,4%	0,0%	18,3%	-4,7%
· Resto	59	45	65	65	73	-23,4%	42,9%	0,9%	12,3%
I.V.A.	247	274	294	301	518	11,0%	7,3%	2,4%	72,1%
· Actas	54	82	87	80	250	51,3%	5,7%	-8,0%	212,5%
· Resto	193	192	208	221	268	-0,4%	8,0%	6,7%	21,3%
II.EE.	73	17	13	12	14	-76,4%	-23,2%	-10,0%	16,7%
· Actas	4	11	9	8	9	157,1%	-17,3%	-10,7%	12,5%
· Resto	69	7	4	4	5	-90,6%	-33,1%	-8,6%	25,0%
Capítulo III	198	199	209	189	230	0,6%	5,1%	-9,4%	21,7%
· Actas	0	0	0	0	0	---	---	---	---
· Resto	198	199	209	189	230	0,6%	5,1%	-9,4%	21,7%
Resto Cap. I + II	11	16	9	13	13	47,3%	-42,4%	46,6%	0,0%
· Actas	2	2	1	2	1	0,0%	-27,3%	19,8%	-50,0%
· Resto	9	14	8	12	12	56,9%	-44,3%	51,1%	0,0%
Total conceptos	1.143	1.170	1.155	1.232	1.616	2,3%	-7,3%	6,7%	31,2%
· Actas	295	345	336	362	565	16,9%	-2,7%	7,9%	56,1%
· Resto	848	825	819	870	1.051	-2,8%	-0,7%	6,2%	20,8%
<i>Total Recaudación (M.)</i>									
I.R.P.F.	1.351	1.297	1.310	1.389	1.673	-4,0%	1,0%	6,1%	20,4%
· Actas	320	277	253	256	304	-13,4%	-8,6%	1,2%	18,8%
· Resto	1.031	1.020	1.056	1.133	1.369	-1,1%	3,6%	7,3%	20,8%
I.Sociedades	795	729	789	885	983	-8,3%	8,3%	12,1%	11,1%
· Actas	462	463	508	526	563	0,2%	9,7%	3,6%	7,0%
· Resto	333	266	282	359	420	-20,1%	5,8%	27,6%	17,0%
I.V.A.	1.156	1.278	1.386	1.614	2.039	10,5%	8,4%	16,5%	26,3%
· Actas	181	243	275	327	502	34,6%	13,1%	19,0%	53,5%
· Resto	976	1.035	1.111	1.287	1.537	6,1%	7,3%	15,9%	19,4%
II.EE.	115	45	45	56	55	-60,6%	-0,7%	24,4%	-1,8%
· Actas	28	22	17	14	13	-19,6%	-24,0%	-16,0%	-7,1%
· Resto	87	23	28	42	42	-73,6%	21,9%	48,7%	0,0%
Capítulo III	431	432	479	714	594	0,3%	10,9%	49,0%	-16,8%
· Actas	0	0	0	0	0	---	---	---	---
· Resto	431	432	479	714	594	0,3%	10,9%	49,0%	-16,8%
Resto Cap. I + II	32	39	34	60	38	22,3%	-12,1%	75,4%	-36,7%
· Actas	12	3	3	3	1	-75,0%	-13,3%	3,8%	-66,7%
· Resto	20	36	32	57	37	81,3%	-12,0%	81,3%	-35,1%
Total conceptos	3.879	3.820	4.043	4.719	5.382	-1,5%	5,8%	16,7%	14,0%
· Actas	1.001	1.008	1.055	1.125	1.383	0,7%	4,6%	6,7%	22,9%
· Resto	2.878	2.812	2.988	3.593	3.999	-2,3%	6,2%	20,3%	11,3%

FUENTES: Cuenta de los Tributos Estatales.

La recaudación por actas en el **Impuesto sobre el Valor Añadido** supone un 16,6% del total de contraído previo del ejercicio corriente (18,8% en 2002) y un 48,3% de la de ejercicios cerrados (26,5% en 2002). En el resto de liquidaciones el concepto más significativo es I.V.A.– Régimen general, en corriente y en cerrados.

En **Impuestos Especiales**, aunque menos significativas, las actas suponen el 9,8% de corriente y el 64,3% de cerrados.

**CUADRO 25.5.- EVOLUCIÓN DE LA RECAUDACIÓN DE CONTRAÍDO PREVIO (SIN AA.PP. NI HACIENDAS FORALES)
POR DELEGACIONES ESPECIALES DE LA A.E.AT..**

	1999	2000	2001	2002	2003	00/99	01/00	02/01	03/02
<i>Ejercicio corriente (M.)</i>									
Total Delegaciones Especiales	2.736	2.651	2.888	3.486	3.766	-3,1%	8,9%	20,7%	8,0%
- Andalucía	361	303	374	459	566	-16,1%	23,4%	22,8%	23,3%
- Aragón	64	121	95	125	122	87,9%	-21,3%	31,2%	-2,8%
- Asturias	69	95	64	67	67	38,7%	-32,4%	4,3%	-0,6%
- Baleares	61	68	60	57	77	10,8%	-11,0%	-5,5%	35,8%
- Canarias	49	41	47	41	68	-16,0%	16,0%	-13,0%	64,8%
- Cantabria	31	31	35	49	38	2,0%	12,1%	39,4%	-22,0%
- Castilla y León	103	88	121	119	155	-15,2%	37,6%	-1,1%	30,3%
- Castilla - La Mancha	43	47	58	61	76	8,3%	23,7%	4,3%	25,0%
- Cataluña	592	650	596	892	820	9,7%	-8,3%	49,6%	-8,1%
- Extremadura	28	29	36	41	44	6,5%	22,2%	14,1%	6,8%
- Galicia	132	126	136	225	212	-4,1%	7,8%	65,0%	-5,7%
- Madrid	815	795	948	978	1.052	-2,5%	19,3%	3,1%	7,6%
- Murcia	39	48	57	67	96	21,5%	20,5%	17,7%	43,3%
- Navarra	8	5	7	6	18	-42,9%	40,2%	-14,9%	199,5%
- País Vasco	129	11	19	14	21	-91,2%	63,6%	-23,5%	50,2%
- La Rioja	14	15	20	27	23	4,2%	31,3%	38,1%	-15,4%
- Valencia	197	179	215	259	312	-9,4%	20,4%	20,5%	20,3%
<i>Ejercicios cerrados (M.)</i>									
Total Delegaciones Especiales	1.143	1.170	1.155	1.232	1.616	2,3%	-1,2%	6,7%	31,2%
- Andalucía	165	180	185	199	316	9,1%	2,9%	7,3%	58,8%
- Aragón	33	26	41	40	29	-18,8%	56,1%	-3,4%	-27,3%
- Asturias	26	25	21	21	24	-2,3%	-17,6%	1,5%	14,3%
- Baleares	21	19	26	32	30	-11,4%	39,3%	24,1%	-4,8%
- Canarias	37	32	28	27	30	-13,1%	-10,8%	-5,3%	11,1%
- Cantabria	9	66	9	12	19	634,4%	-86,9%	39,5%	55,7%
- Castilla y León	52	43	55	33	40	-17,4%	28,9%	-40,9%	21,2%
- Castilla - La Mancha	33	20	32	24	24	-37,2%	55,7%	-23,3%	0,3%
- Cataluña	270	223	269	280	283	-17,4%	20,5%	4,1%	1,0%
- Extremadura	10	9	13	10	16	-6,3%	43,1%	-22,8%	64,0%
- Galicia	36	51	36	38	69	39,9%	-29,5%	6,5%	81,5%
- Madrid	331	371	309	377	600	12,0%	-16,6%	21,8%	59,1%
- Murcia	17	22	22	22	27	27,6%	0,2%	0,2%	21,6%
- Navarra	14	1	1	0	2	-91,7%	-12,8%	-60,6%	---
- País Vasco	7	4	4	4	5	-41,7%	-10,9%	14,4%	30,9%
- La Rioja	9	7	7	5	10	-26,7%	11,9%	-29,7%	91,3%
- Valencia	74	70	97	108	92	-4,9%	37,4%	11,5%	-15,0%
<i>Total Recaudación (M.)</i>									
Total Delegaciones Especiales	3.879	3.820	4.043	4.719	5.382	-1,5%	5,8%	16,7%	14,0%
- Andalucía	527	483	559	658	882	-8,2%	15,7%	17,7%	34,0%
- Aragón	97	147	136	164	151	52,1%	-7,4%	20,7%	-8,2%
- Asturias	94	120	85	88	91	27,5%	-29,3%	3,6%	3,0%
- Baleares	82	87	86	89	108	5,1%	-0,2%	3,4%	21,2%
- Canarias	85	73	76	68	98	-14,8%	4,3%	-10,1%	43,5%
- Cantabria	40	97	44	61	57	145,3%	-55,0%	39,5%	-6,8%
- Castilla y León	155	130	176	152	195	-15,9%	34,7%	-13,6%	28,3%
- Castilla - La Mancha	76	67	90	85	100	-11,2%	33,4%	-5,4%	18,0%
- Cataluña	862	873	865	1.171	1.103	1,3%	-0,9%	35,5%	-5,8%
- Extremadura	37	38	49	51	60	3,2%	27,1%	4,3%	18,0%
- Galicia	168	177	172	262	281	5,4%	-2,9%	52,9%	7,3%
- Madrid	1.147	1.166	1.258	1.355	1.652	1,7%	7,9%	7,7%	21,9%
- Murcia	57	70	80	90	123	23,4%	14,1%	12,8%	36,4%
- Navarra	23	6	8	6	20	-73,7%	29,6%	-21,1%	237,5%
- País Vasco	136	16	22	19	26	-88,6%	43,5%	-17,2%	38,3%
- La Rioja	23	22	27	32	32	-7,7%	25,3%	19,6%	1,3%
- Valencia	271	249	312	367	403	-8,2%	25,2%	17,7%	9,9%

FUENTES: Cuenta de los Tributos Estatales.

En el **Capítulo III** la totalidad de los ingresos proceden del resto de liquidaciones, fundamentalmente de recargos, intereses de demora y sanciones, tanto en corriente como en cerrados.

La recaudación por Centros Gestores se recoge en el cuadro 25.5. Los ingresos de ejercicio corriente, con un incremento respecto al año anterior del 8,0%, se concentran en siete Delegaciones Especiales que suponen el 86,0% de la recaudación con tasa conjunta del 6,0%. Excluidas las Delegaciones Especiales del País Vasco y Navarra, presentan tasas superiores al 30% Baleares, Canarias, Castilla y León y Murcia, mientras que son negativas en Aragón, Asturias, Cantabria, Cataluña, Galicia y La Rioja.

Por lo que se refiere a los ingresos de contraído previo procedentes de ejercicios cerrados realizados en 2003, presentan una tasa del 31,2%. Cuatro Delegaciones Especiales — Madrid, Cataluña, Andalucía y Valencia — concentran un 80,0% de esta recaudación, con tasa conjunta del 34,0%. El comportamiento por Centros Gestores es dispar, con tasas que oscilan entre el -27,3% de Aragón y el 91,3% de La Rioja. Madrid, que representa el 37,1% del total, tiene una tasa del 59,1%.

25.2 DERECHOS PENDIENTES DE COBRO

Los **derechos pendientes de cobro** totales ascienden a **18.047 M. €** con una tasa de variación del **5,0%** respecto al año anterior. Considerando el período 1999-2003 y eliminando los correspondientes a las Comunidades Autónomas y a la Seguridad Social, los derechos pendientes de cobro presentan el desglose recogido en el Cuadro 25.6.

CUADRO 25.6.- EVOLUCIÓN DE LOS DERECHOS PENDIENTES A FIN DE EJERCICIO

	1999	2000	2001	2002	2003	Tasas de variación			
						00/99	01/00	02/01	03/02
Ejercicio corriente (M.)	3.720	4.187	4.286	5.337	4.767	12,6%	2,4%	24,5%	-10,7%
<i>Entes significativos</i>	61	330	439	458	226	441,3%	33,0%	4,3%	-50,7%
· Comunidades Autónomas	61	330	439	458	226	441,3%	33,0%	4,3%	-50,7%
· Seguridad Social	0	0	0	0	0	---	---	---	---
<i>Restantes derechos</i>	3.659	3.857	3.847	4.879	4.541	5,4%	-0,3%	26,8%	-6,9%
Ejercicios cerrados (M.)	9.924	10.820	11.188	11.843	13.280	9,0%	3,4%	5,9%	12,1%
<i>Entes significativos</i>	321	329	0	2	247	2,6%	-100,0%	---	---
· Comunidades Autónomas	321	329	0	2	247	2,6%	-100,0%	---	---
· Seguridad Social	0	0	0	0	0	---	---	---	---
<i>Restantes derechos</i>	9.604	10.491	11.188	11.841	13.033	9,2%	6,6%	5,8%	10,1%
Total pendiente a 31-12 (M.)	13.644	15.007	15.474	17.180	18.047	10,0%	3,1%	11,0%	5,0%
<i>Entes significativos</i>	382	659	439	460	473	72,8%	-33,4%	4,7%	2,8%
· Comunidades Autónomas	382	659	439	460	473	72,8%	-33,4%	4,7%	2,8%
· Seguridad Social	0	0	0	0	0	---	---	---	---
<i>Restantes derechos</i>	13.262	14.348	15.034	16.720	17.574	8,2%	4,8%	11,2%	5,1%

FUENTES: Cuenta de los Tributos Estatales.

Las tasas de los derechos pendientes (eliminados los de CC.AA. y Seguridad Social), tanto de **ejercicio corriente** como de **ejercicios cerrados**, recuperan los niveles anteriores a 2002, habiendo sido este último un año anómalo. Así, para los de ejercicio corriente la tasa se sitúa en el -6,9% frente al 26,8% del 2002, mientras que para los de ejercicios cerrados éstas son del 10,1% y 5,8% respectivamente.

En el cuadro 25.7 se recogen los datos de los derechos pendientes, con detalle de ejercicio corriente y ejercicios cerrados, por figuras impositivas y, dentro de éstas, por actas y resto de liquidaciones.

**CUADRO 25.7.- EVOLUCIÓN DE LOS DERECHOS PENDIENTES A FIN DE EJERCICIO (SIN AA.PP. NI HACIENDAS FORALES)
PARA LOS PRINCIPALES CONCEPTOS IMPOSITIVOS**

	1999	2000	2001	2002	2003	Tasas de variación			
						00/99	01/00	02/01	03/02
<i>Ejercicio corriente (M.)</i>									
I.R.P.F.	897	635	829	986	847	-29,2%	30,5%	18,8%	-14,1%
· Actas	458	402	370	430	338	-12,2%	-7,9%	16,1%	-21,4%
· Resto	439	233	459	556	509	-46,8%	96,7%	21,0%	-8,5%
I.Sociedades	1.113	1.242	1.199	1.398	1.446	11,6%	-3,5%	16,7%	3,4%
· Actas	1.014	1.116	1.045	1.231	1.244	10,0%	-6,3%	17,8%	1,1%
· Resto	99	126	154	167	202	27,5%	22,1%	8,7%	21,0%
I.V.A.	975	1.099	1.193	1.536	1.516	12,8%	8,6%	28,8%	-1,3%
· Actas	643	678	805	1.057	926	5,4%	18,8%	31,2%	-12,4%
· Resto	332	421	388	480	590	27,1%	-8,0%	23,7%	22,9%
II.EE.	123	87	110	90	73	-29,2%	26,5%	-18,0%	-18,9%
· Actas	115	74	87	75	43	-35,6%	17,4%	-13,7%	-42,7%
· Resto	8	13	23	15	30	66,3%	79,0%	-34,4%	100,0%
Capítulo III	533	556	496	739	623	4,4%	-10,8%	49,0%	-15,7%
· Actas	0	0	0	0	0	----	----	----	----
· Resto	533	556	496	739	623	4,4%	-10,8%	49,0%	-15,7%
Resto Cap. I+II	19	238	20	130	36	1135,0%	-91,6%	553,1%	-72,3%
· Actas	4	3	2	2	0	-16,7%	-38,8%	7,8%	-100,0%
· Resto	16	235	18	128	36	1399,8%	-92,3%	608,5%	-71,9%
Total conceptos	3.659	3.857	3.847	4.879	4.541	5,4%	-0,3%	26,8%	-6,9%
· Actas	2.233	2.272	2.309	2.795	2.551	1,7%	1,6%	21,0%	-8,7%
· Resto	1.425	1.585	1.538	2.084	1.990	11,2%	-3,0%	35,6%	-4,5%
<i>Ejercicios cerrados (M.)</i>									
I.R.P.F.	3.126	3.196	3.255	3.205	3.175	2,2%	1,8%	-1,5%	-0,9%
· Actas	2.047	2.132	2.230	2.268	2.352	4,2%	4,6%	1,7%	3,7%
· Resto	1.080	1.064	1.025	937	823	-1,5%	-3,6%	-8,6%	-12,2%
I.Sociedades	2.861	3.354	3.927	4.456	5.195	17,3%	17,1%	13,5%	16,6%
· Actas	2.721	3.202	3.760	4.268	5.008	17,6%	17,4%	13,5%	17,3%
· Resto	139	153	167	187	187	9,7%	9,5%	12,0%	0,0%
I.V.A.	2.104	2.306	2.373	2.626	2.826	9,6%	2,9%	10,7%	7,6%
· Actas	1.268	1.493	1.576	1.835	2.081	17,7%	5,6%	16,4%	13,4%
· Resto	836	813	797	791	745	-2,8%	-2,0%	-0,7%	-5,8%
II.EE.	212	287	312	309	329	35,5%	8,6%	-1,1%	6,5%
· Actas	171	245	259	257	298	43,3%	5,9%	-0,9%	16,0%
· Resto	41	43	53	52	31	3,3%	24,3%	-1,9%	-40,4%
Capítulo III	1.092	1.165	1.178	1.130	1.289	6,7%	1,1%	-4,1%	14,1%
· Actas	0	0	0	0	0	----	----	----	----
· Resto	1.092	1.165	1.178	1.130	1.289	6,7%	1,1%	-4,1%	14,1%
Resto Cap. I+II	209	183	142	116	219	-12,4%	-22,4%	-18,1%	88,8%
· Actas	36	34	33	22	21	-5,0%	-5,2%	-32,2%	-4,5%
· Resto	173	148	109	94	198	-14,0%	-26,4%	-13,9%	110,6%
Total conceptos	9.604	10.491	11.188	11.841	13.033	9,2%	6,6%	5,8%	10,1%
· Actas	6.243	7.105	7.858	8.649	9.760	13,8%	10,6%	10,1%	12,8%
· Resto	3.361	3.386	3.330	3.192	3.273	0,7%	-1,7%	-4,1%	2,5%
<i>Total Derechos Pendientes (M.)</i>									
I.R.P.F.	4.023	3.831	4.084	4.190	4.022	-4,8%	6,6%	2,6%	-4,0%
· Actas	2.505	2.534	2.600	2.698	2.690	1,2%	2,6%	3,7%	-0,3%
· Resto	1.518	1.297	1.484	1.493	1.332	-14,6%	14,4%	0,6%	-10,8%
I.Sociedades	3.974	4.596	5.126	5.854	6.641	15,7%	11,5%	14,2%	13,4%
· Actas	3.735	4.317	4.805	5.499	6.252	15,6%	11,3%	14,5%	13,7%
· Resto *	238	279	321	355	389	17,1%	15,2%	10,4%	9,6%
I.V.A.	3.079	3.405	3.567	4.162	4.342	10,6%	4,8%	16,7%	4,3%
· Actas	1.911	2.170	2.382	2.892	3.007	13,6%	9,8%	21,4%	4,0%
· Resto	1.168	1.235	1.185	1.271	1.335	5,7%	-4,0%	7,3%	5,0%
II.EE.	335	374	422	399	402	11,8%	12,7%	-5,5%	0,8%
· Actas	286	319	346	331	341	11,6%	8,5%	-4,1%	3,0%
· Resto	49	55	76	67	61	13,2%	36,9%	-11,7%	-9,0%
Capítulo III	1.624	1.721	1.674	1.869	1.912	5,9%	-2,7%	11,6%	2,3%
· Actas	0	0	0	0	0	----	----	----	----
· Resto	1.624	1.721	1.674	1.869	1.912	5,9%	-2,7%	11,6%	2,3%
Resto Cap. I+II	228	421	162	246	255	84,6%	-61,5%	52,2%	3,7%
· Actas	40	37	34	24	21	-6,0%	-7,8%	-30,2%	-12,5%
· Resto	188	383	127	222	234	103,7%	-66,8%	74,4%	5,4%
Total conceptos	13.262	14.348	15.034	16.720	17.574	8,2%	4,8%	11,2%	5,1%
· Actas	8.476	9.377	10.167	11.444	12.311	10,6%	8,4%	12,6%	7,6%
· Resto	4.786	4.971	4.867	5.276	5.263	3,9%	-2,1%	8,4%	-0,2%

FUENTES: Cuenta de los Tributos Estatales.

En el cuadro 25.8 se muestran los derechos pendientes a fin de un año por Delegaciones Especiales, desglosados en ejercicio corriente y ejercicios cerrados.

En concreto y para el año 2003, el 60,7% del pendiente corresponde a IRPF e ISS, concentrándose el 70,1% en actas. En las Delegaciones Especiales de Madrid y Cataluña, con tasas respecto del año anterior del 6,9% y -1,0% respectivamente, se contabiliza el 58,1% del total de derechos pendientes.

Atendiendo al ejercicio de procedencia pueden destacarse:

A) Ejercicio corriente:

- Los 4.541 M. € representan el 5,0% de los derechos reconocidos en el año y el 25,8% de los pendientes totales (sin considerar Entes significativos).
- Su tasa respecto del año anterior es del -6,9% frente al 26,8% de 2002, influida en gran medida por la Delegación Especial del País Vasco (en 2002 se contabilizaron dos actas del ISS por un importe de 287 M sin contrapartida en 2003), y por la Delegación de Madrid, que concentra el 30,5% del total. Además, en otras cinco Delegaciones Especiales la tasa es negativa.
- Por figuras, el 18,7% procede de IRPF, el 31,8% de ISS y el 33,4% de IVA.
- Por tipo de liquidación, las actas tienen una participación del 56,2%.

B) Ejercicios cerrados:

- Los 13.033 M. € representan el 74,2% de los pendientes totales (eliminando los Entes significativos).
- Su tasa respecto del año anterior es del 10,1%.
- Por figuras, el 24,4% procede de IRPF, el 39,9 de ISS y el 21,7% de IVA.
- Por tipo de liquidación, las actas tienen una participación del 74,9%.
- La mayor parte de las Delegaciones Especiales tienen tasa positiva, destacando las tasas del País Vasco (164,7% ya que en 2003 siguen pendientes las actas del ISS), de Navarra (192,9%) y de Cantabria (23,4%).

**CUADRO 25.8.- EVOLUCIÓN DE LOS DERECHOS PENDIENTES
POR DELEGACIONES ESPECIALES DE LA A.E.A.T. (SIN AA.PP. NI HACIENDAS FORALES)**

	1999	2000	2001	2002	2003	Tasas de variación			
						00/99	01/00	02/01	03/02
<i>Ejercicio corriente (M.)</i>									
Total Delegaciones Especiales	3.659	3.857	3.847	4.879	4.541	5,4%	-0,3%	26,8%	-6,9%
· Andalucía	429	511	515	624	723	19,2%	0,8%	21,1%	15,9%
· Aragón	70	75	65	77	77	7,7%	-13,1%	17,9%	0,0%
· Asturias	80	53	55	57	80	-33,8%	4,0%	4,4%	40,4%
· Baleares	86	95	108	109	147	10,6%	13,3%	1,1%	34,9%
· Canarias	78	61	122	106	213	-20,9%	98,7%	-12,7%	100,9%
· Cantabria	132	29	39	71	28	-77,8%	33,0%	81,9%	-60,6%
· Castilla y León	101	150	136	119	134	48,8%	-9,5%	-12,4%	12,6%
· Castilla - La Mancha	57	69	80	69	83	22,3%	16,2%	-13,9%	20,3%
· Cataluña	861	870	895	1.064	955	1,0%	3,0%	18,8%	-10,2%
· Extremadura	36	32	36	41	37	-11,6%	12,7%	13,8%	-9,8%
· Galicia	139	147	128	178	178	5,2%	-12,4%	39,0%	0,0%
· Madrid	1.101	1.326	1.228	1.583	1.386	20,5%	-7,4%	28,9%	-12,4%
· Murcia	73	75	68	80	89	1,6%	-8,8%	17,1%	11,3%
· Navarra	8	2	1	31	4	-69,2%	-52,9%	2667,3%	-87,1%
· País Vasco	51	53	31	323	40	4,8%	-41,7%	946,1%	-87,6%
· La Rioja	13	11	9	9	10	-13,6%	-17,9%	-3,2%	11,1%
· Valencia	345	297	329	338	357	-13,9%	10,8%	2,7%	5,6%
<i>Ejercicios cerrados (M.)</i>									
Total Delegaciones Especiales	9.604	10.491	11.188	11.841	13.033	9,2%	6,6%	5,8%	10,1%
· Andalucía	1.176	1.221	1.333	1.380	1.376	3,9%	9,1%	3,5%	-0,3%
· Aragón	177	188	194	196	205	6,5%	3,3%	0,6%	4,6%
· Asturias	132	163	172	168	182	23,2%	5,3%	-2,3%	8,3%
· Baleares	121	140	170	199	207	15,9%	21,7%	16,9%	4,0%
· Canarias	170	201	208	258	286	18,0%	3,4%	24,3%	10,9%
· Cantabria	79	136	148	158	195	73,3%	8,8%	6,5%	23,4%
· Castilla y León	271	299	337	388	411	10,6%	12,5%	15,3%	5,9%
· Castilla - La Mancha	188	204	213	224	220	8,6%	4,0%	5,2%	-1,8%
· Cataluña	2.175	2.531	2.779	2.936	3.006	16,4%	9,8%	5,6%	2,4%
· Extremadura	42	54	58	67	73	28,9%	8,3%	14,8%	9,0%
· Galicia	290	320	345	362	409	10,4%	7,9%	5,1%	13,0%
· Madrid	3.714	3.868	4.068	4.269	4.870	4,1%	5,2%	4,9%	14,1%
· Murcia	121	124	128	119	121	2,5%	3,6%	-7,6%	1,7%
· Navarra	9	13	14	14	41	46,7%	2,9%	-0,6%	192,9%
· País Vasco	91	108	116	167	442	18,4%	7,4%	43,7%	164,7%
· La Rioja	39	42	43	43	42	7,7%	2,9%	-1,8%	-2,3%
· Valencia	811	879	862	896	947	8,4%	-1,9%	4,0%	5,7%
<i>Total Derechos Pendientes (M.)</i>									
Total Delegaciones Especiales	13.262	14.348	15.034	16.720	17.574	8,2%	4,8%	11,2%	5,1%
· Andalucía	1.604	1.732	1.848	2.003	2.099	8,0%	6,7%	8,4%	4,8%
· Aragón	246	263	260	273	282	6,8%	-1,3%	5,0%	3,3%
· Asturias	212	216	227	225	262	1,7%	5,0%	-0,6%	16,4%
· Baleares	207	235	278	308	354	13,7%	18,3%	10,8%	14,9%
· Canarias	248	262	329	364	499	5,8%	25,7%	10,6%	37,1%
· Cantabria	211	166	187	229	223	-21,4%	13,1%	22,2%	-2,6%
· Castilla y León	372	450	473	508	545	21,0%	5,2%	7,3%	7,3%
· Castilla - La Mancha	245	273	293	293	303	11,8%	7,1%	0,0%	3,4%
· Cataluña	3.036	3.401	3.674	3.999	3.961	12,0%	8,1%	8,8%	-1,0%
· Extremadura	78	85	94	107	110	10,1%	9,9%	14,4%	2,8%
· Galicia	429	466	473	541	587	8,7%	1,5%	14,3%	8,5%
· Madrid	4.815	5.194	5.297	5.852	6.256	7,9%	2,0%	10,5%	6,9%
· Murcia	194	198	196	198	210	2,2%	-1,0%	1,0%	6,1%
· Navarra	17	16	15	45	45	-7,1%	-5,6%	204,2%	0,0%
· País Vasco	142	161	147	490	482	13,5%	-8,7%	233,1%	-1,6%
· La Rioja	52	54	53	52	52	2,3%	-1,6%	-2,0%	0,0%
· Valencia	1.156	1.176	1.191	1.234	1.304	1,7%	1,3%	3,6%	5,7%

FUENTES: Cuenta de los Tributos Estatales.

RELACION DE SIGLAS, ABREVIATURAS Y SIMBOLOS

AA.PP.	Administraciones Públicas
AEAT	Agencia Estatal de Administración Tributaria
ANFAC	Asociación Nacional de Fabricantes de Automóviles, Camiones, tractores y motores
BDN	Base de Datos Nacional (aplicación informática de la Agencia)
BI	Base Imponible
BUDA	Base Unificada de Datos de Aduanas (aplicación informática de la Agencia)
C.A./CC.AA.	Comunidad Autónoma / Comunidades Autónomas
c.c.	Centímetros cúbicos
CC.LL.	Corporaciones Locales
CCS	Consortio de Compensación de Seguros
DIT	Departamento de Informática Tributaria
D.G.	Dirección General
DNI	Documento Nacional de Identidad
EE.FF.	Económico - Financiero (aplicación informática de la Agencia)
GE	Grandes Empresas
I.E./II.EE.	Impuesto Especial / Impuestos Especiales
INVERCO	Asociación de Instituciones de Inversión Colectiva y Fondos de Pensiones
IP	Impuesto sobre el Patrimonio
IPC	Índice de Precios al Consumo
IPS	Impuesto sobre Primas de Seguros
IRNR	Impuesto sobre la Renta de No Residentes
IRPF	Impuesto sobre la Renta de las Personas Físicas
IS	Impuesto sobre Sociedades
IVA	Impuesto sobre el Valor Añadido
KWh	Kilowatios / hora
M.	Millones
O.A.	Operaciones Asimiladas
O.I.	Operaciones Interiores
OO.AA.	Organismos Autónomos
OPEP	Organización de Países Exportadores de Petróleo
PANINFO	Aplicación informática de la Agencia
PIB	Producto Interior Bruto
PV	País Vasco
PYMES	Pequeñas y Medianas Empresas
RDL	Real Decreto Ley
RECLI	Recaudación Líquida (aplicación informática de la Agencia)
SAI	Servicio de Auditoría Interna
SE	Sociedad Estatal
SEPI	Sociedad Estatal de Participaciones Industriales
SEPPA	Sociedad Estatal de Participaciones del Patrimonio del Estado
TC	Territorio Común (sin País Vasco ni Navarra)
UE	Unión Europea
UEI	Unidad de Estudios de Ingresos
UNESA	Asociación Española de la Industria Eléctrica

INDICE DE CUADROS

	Página
1.1 Principales indicadores económicos	5
1.2 Evolución de los ingresos tributarios totales	9
1.3 Participación de la recaudación en el PIB	10
1.4 Análisis de las desviaciones presupuestarias en los ingresos tributarios	12
1.5 Ingresos tributarios de las Comunidades Autónomas y del Estado	13
1.6 Ajustes sobre la recaudación bruta para obtener la tasa de variación homogénea	15
1.7 Tasas de variación de los ingresos tributarios homogéneos	16
1.8 Aproximación recaudatoria a series devengadas netas de ingresos tributarios	17
2.1 Evolución de la recaudación y masa de rentas gravadas en el Impuesto sobre la Renta	19
2.2 Tasas de variación homogéneas en el IRPF	20
2.3 Desviaciones presupuestarias en el Impuesto sobre la Renta	21
3.1 Evolución de la recaudación y la masa de rentas gravadas en retenciones del trabajo	22
3.2 Homogeneizaciones en la recaudación bruta por retenciones de trabajo	23
4.1 Evolución de la recaudación y la masa de rentas gravadas en retenciones de capital	25
4.2 Homogeneizaciones en la recaudación bruta por retenciones de capital	26
5.1 Evolución de la recaudación y la base gravada en retenciones de arrendamientos	28
5.2 Homogeneizaciones de las retenciones de arrendamientos	29
6.1 Evolución de la recaudación y la base gravada en retenciones de fondos de inversión	30
6.2 Homogeneizaciones de las retenciones de fondos de inversión	31
7.1 Evolución de la recaudación de los pagos fraccionados de IRPF	32
8.1 Evolución de la recaudación por cuota diferencial neta del IRPF	34
8.2 Aproximación a la cuota diferencial neta de ejercicio	35
8.3 Campañas de devoluciones de IRPF por ejercicios	35
9.1 Evolución de la recaudación en el Impuesto sobre Sociedades	36
9.2 Tasas de variación homogéneas en el Impuesto sobre Sociedades	37
9.3 Desviaciones presupuestarias en el Impuesto sobre Sociedades	38
10.1 Evolución de la recaudación por pagos fraccionados del Impuesto sobre Sociedades	40
10.2 Homogeneizaciones en la recaudación bruta por pagos fraccionados IS	40
11.1 Evolución de la recaudación por cuota diferencial neta del Impuesto sobre Sociedades	42



11.2	Homogeneizaciones en la cuota diferencial bruta IS	43
11.3	Aproximación a la cuota diferencial neta de ejercicio (sin privatizaciones)	44
11.4	Campañas de devoluciones del IS por ejercicios	44
12.1	Evolución de la recaudación en el Impuesto sobre la Renta de No Residentes	46
12.2	Homogeneizaciones sobre la recaudación bruta del IRNR	47
12.3	Desviaciones presupuestarias en el Impuesto sobre la Renta de No Residentes	48
13.1	Evolución de la recaudación en el resto de los ingresos del Capítulo I	49
13.2	Homogeneizaciones sobre la recaudación bruta del resto Capítulo I	49
13.3	Desviaciones presupuestarias en el resto de ingresos del Capítulo I	50
14.1	Evolución de la recaudación y las bases gravadas en el IVA	51
14.2	Homogeneizaciones en la recaudación bruta por IVA	52
14.3	Aproximación a la recaudación neta de IVA de ejercicio	53
14.4	Desviaciones presupuestarias en el IVA	53
15.1	Evolución de la recaudación y la base gravada en el IVA Importación	54
15.2	Homogeneizaciones en la recaudación bruta por IVA Importación	54
15.3	Desviaciones presupuestarias en el IVA Importación	55
16.1	Evolución de la recaudación y la base gravada en el IVA Operaciones Interiores	57
16.2	Homogeneizaciones en la recaudación bruta por IVA Operaciones Interiores	58
16.3	Aproximación a la recaudación neta de IVA Operaciones Interiores de ejercicio	60
16.4	Campañas de devoluciones de IVA por ejercicios	60
16.5	Desviaciones presupuestarias en el IVA Operaciones Interiores	62
17.1	Evolución de recaudación y las bases gravadas en los Impuestos Especiales	63
17.2	Tasas de variación homogéneas en los Impuestos Especiales	64
17.3	Ajustes de IVA e Impuestos Especiales con el País Vasco y Navarra	65
17.4	Desviaciones presupuestarias en los Impuestos Especiales	66
18.1	Evolución de recaudación y bases gravadas en el I. sobre Alcohol y Bebidas Derivadas	67
18.2	Homogeneizaciones en la recaudación bruta del I.E. Alcohol y Bebidas Derivadas	67
18.3	Desviaciones presupuestarias en el I. E. Alcohol y Bebidas Derivadas	68
19.1	Evolución de recaudación y bases gravadas en el Impuesto sobre la Cerveza	70
19.2	Homogeneizaciones en la recaudación bruta del I.E. sobre la Cerveza	70



19.3	Desviaciones presupuestarias en el I.E. sobre la Cerveza	71
20.1	Evolución de recaudación y bases gravadas en el Impuesto sobre Hidrocarburos	73
20.2	Homogeneizaciones en la recaudación bruta del I.E. sobre Hidrocarburos	73
20.3	Desviaciones presupuestarias en el I.E. sobre Hidrocarburos	75
21.1	Evolución de recaudación y bases gravadas en el Impuesto sobre Labores del Tabaco	76
21.2	Homogeneizaciones en la recaudación bruta del I.E. sobre Labores del Tabaco	76
21.3	Desviaciones presupuestarias en el I.E. sobre el Tabaco	78
22.1	Evolución de recaudación y bases gravadas en el Impuesto sobre la Electricidad	79
22.2	Homogeneizaciones en la recaudación bruta del I.E. sobre la Electricidad	79
22.3	Desviaciones presupuestarias en el I.E. sobre la Electricidad	80
23.1	Evolución de la recaudación en el resto de los ingresos del Capítulo II	81
23.2	Desviaciones presupuestarias del resto del Capítulo II	83
24.1	Evolución de la recaudación en el Capítulo III: Tasas y otros ingresos	84
24.2	Homogeneizaciones en la recaudación bruta del Capítulo III	85
24.3	Desviaciones presupuestarias en el Capítulo III	86
25.1	Evolución de los derechos reconocidos y de la recaudación del Estado	88
25.2	Evolución de la recaudación de contraído previo	89
25.3	Evolución de la recaudación de contraído previo de AA.PP. y Haciendas Forales	90
25.4	Evolución de la recaudación de contraído previo sin AA.PP. ni Haciendas Forales	91
25.5	Id. por Delegaciones Especiales	92
25.6	Evolución de los derechos pendientes a fin de ejercicio	93
25.7	Evolución de los derechos pendientes (sin AA.PP. ni Haciendas Forales)	94
25.8	Id. por Delegaciones Especiales	96

INDICE DE GRAFICOS

	Página
1.1 Participación de los ingresos tributarios totales en el PIB	11
1.2 Desviaciones presupuestarias de los ingresos tributarios totales	11
1.3 Crecimientos (%) de la recaudación de los ingresos tributarios totales	14
1.4 Evolución trimestral (%) ingresos tributarios brutos homogéneos y PIB nominal	16
2.1 Crecimientos (%) de la recaudación homogénea y masa de rentas en el IRPF	20
2.2 Evolución trimestral (%) del IRPF homogéneo y de la masa de rentas de los hogares	21
2.3 Desviaciones presupuestarias en el IRPF	21
3.1 Crecimientos (%) de recaudación y masa de rentas en retenciones del trabajo	23
3.2 Evolución trimestral (%) recaudación y masa de rentas en retenciones del trabajo	24
3.3 Evolución trimestral (%) recaudación de retenciones del trabajo homogéneas	24
4.1 Crecimientos (%) de recaudación y masa de rentas en las retenciones de capital	26
4.2 Evolución trimestral (%) recaudación y masa de rentas en las retenciones del capital	27
5.1 Evolución anual (%) recaudación y base gravada en ret. Arrendamientos	28
5.2 Evolución trimestral (%) recaudación y base gravada en ret. Arrendamientos	29
6.1 Evolución trimestral (%) recaudación y base gravada en ret. Fondos Inversión	31
7.1 Crecimientos (%) de la recaudación bruta de pagos fraccionados IRPF	32
7.2 Evolución trimestral (%) recaudación por pagos fraccionados IRPF	33
8.1 Porcentaje acumulado de realización (en año de presentación) de devoluciones IRPF	35
9.1 Crecimientos (%) de la recaudación homogénea en el Impuesto de Sociedades	37
9.2 Evolución trimestral (%) del Impuesto sobre Sociedades homogéneo	38
9.3 Desviaciones presupuestarias en el Impuesto sobre Sociedades	39
10.1 Crecimientos (%) pagos fraccionados IS y beneficios sociedades cotizadas en Bolsa	41
10.2 Tasa de variación (%) de los últimos pagos fraccionados del IS	41
11.1 Crecimiento (%) de la recaudación homogénea por cuota diferencial del IS	43
11.2 Porcentaje acumulado de realización de las devoluciones IS	45
12.1 Crecimientos (%) de la recaudación homogénea en el IRNR	47
12.2 Evolución trimestral (%) del IRNR homogéneo	47
13.1 Crecimientos (%) de la recaudación homogénea en el Resto del Capítulo I	49
14.1 Crecimientos (%) de la recaudación y base gravada en el IVA	52



14.2	Evolución trimestral (%) recaudación IVA bruto: Total, Importación y O. Interiores	52
14.3	Desviaciones presupuestarias en el IVA	53
15.1	Crecimientos (%) de la recaudación y base gravada en el IVA Importación	55
15.2	Evolución trimestral (%) recaudación y base gravada en el IVA Importación	55
15.3	Desviaciones presupuestarias en el IVA Importación	56
16.1	Crecimientos (%) de la recaudación y base gravada en el IVA Operaciones Interiores	58
16.2	Evolución trimestral (%) recaudación en el IVA bruto O. Interiores homogéneo	59
16.3	Porcentaje acumulado de realización (en año de presentación) devoluciones IVA anual	61
16.4	Porcentaje acumulado de realización de las devoluciones de IVA mensual	61
16.5	Desviaciones presupuestarias en el IVA sobre Operaciones Interiores	62
17.1	Crecimientos (%) de la recaudación homogénea en los Impuestos Especiales	64
17.2	Evolución trimestral (%) recaudación homogénea en los Impuestos Especiales	65
17.3	Desviaciones presupuestarias en los Impuestos Especiales	66
18.1	Crecimiento (%) de la rec. y consumos en el I. E. Alcohol y Bebidas Derivadas	67
18.2	Evolución trimestral (%) recaudación en el I.E. Alcohol y Bebidas Derivadas	68
18.3	Desviaciones presupuestarias en el I.E. Alcohol y Bebidas Derivadas	69
19.1	Crecimiento (%) de la recaudación y consumos gravados en el I.E. sobre la Cerveza	70
19.2	Evolución trimestral (%) recaudación en el I.E. sobre la Cerveza	71
19.3	Desviaciones presupuestarias en el I.E. sobre la Cerveza	72
20.1	Crecimientos (%) recaudación y consumos gravados en el I.E. Hidrocarburos	74
20.2	Evolución trimestral (%) recaudación y consumos gravados en el I.E. Hidrocarburos	74
20.3	Desviaciones presupuestarias en el I.E. sobre Hidrocarburos	75
21.1	Crecimientos (%) recaudación y consumos gravados en el I.E. Labores del Tabaco	77
21.2	Evolución trimestral (%) rec. y consumos gravados en el I.E. Labores del Tabaco	77
21.3	Desviaciones presupuestarias en el I.E. Labores del Tabaco	78
22.1	Crecimiento (%) recaudación y consumo en el I.E. Electricidad	79
22.2	Evolución trimestral (%) de la recaudación y el consumo en el I.E. de Electricidad	80
22.3	Desviaciones presupuestarias en el I.E. sobre la Electricidad	80
23.1	Crecimiento (%) de la recaudación en el Resto del Capítulo II	82
23.2	Evolución trimestral (%) recaudación homogénea en el Resto del Capítulo II	82
23.3	Desviaciones presupuestarias en el Resto Capítulo II	83



24.1	Crecimiento (%) de la recaudación en Tasas y Otros Ingresos	85
24.2	Evolución trimestral (%) recaudación en Tasas y Otros Ingresos	85
24.3	Desviaciones presupuestarias en Tasas y Otros Ingresos	86
25.1	Importes de la recaudación y de los derechos reconocidos del Estado	87

GLOSARIO DE TERMINOS

AJUSTE CON LOS TERRITORIOS FORALES

Pagos (ingresos) que realiza (recibe) el Estado en concepto de compensación por la recaudación obtenida en el Territorio de Régimen Fiscal Común (Territorios Forales) de acuerdo con las normas establecidas en el correspondiente Concierto/Convenio con dichos Territorios Forales.

AUTOLIQUIDACIÓN

Como consecuencia del nuevo procedimiento de gestión tributaria (NPGT) los contribuyentes obligados a declarar según la normativa de cada uno de los impuestos deben determinar la deuda tributaria (autoliquidación) al tiempo de presentar la declaración-autoliquidación, en la que consta el código del modelo, el período de devengo, la identificación del contribuyente y el resultado de la liquidación, que el contribuyente calcula a partir de los datos económicos y personales.

Dentro del NPGT cada autoliquidación tiene asignado un modelo diferente. Se agrupan según la naturaleza tributaria del derecho en 9 familias o series que se distinguen por el primer dígito: tasas (serie OXX), IRPF, Retenciones y pagos a cuenta (1XX), Sociedades y No residentes (2XX), IVA (3XX), Primas de Seguro (4XX), Impuestos Especiales (5XX), Transmisiones Patrimoniales y Actos Jurídicos Documentados (6XX), Patrimonio (7XX) e IAE (8XX).

Las autoliquidaciones se clasifican en tres tipos según el signo del resultado de la liquidación, además de por el modo de pago/devolución:

Si el resultado es negativo o cero, da lugar a una autoliquidación Negativa (N) sin que genere derecho a una devolución.

Si el resultado es a favor del contribuyente, puede dejarse a Compensar (C) con resultados positivos de períodos posteriores (caso del IVA), dar lugar a una Solicitud de devolución (S) o a una Renuncia (R) a la devolución.

Si el resultado es positivo o a favor de la Hacienda Pública, puede dar lugar a un Ingreso (I), Solicitud de aplazamiento (A), Reconocimiento de deuda con solicitud de compensación (P) o Imposibilidad de pago (M).

En el caso de los impuestos gestionados por las aduanas, no incluidos en el NPGT, como el IVA por importaciones de terceros, la cotización del azúcar o la tarifa exterior común, no se liquidan mediante autoliquidaciones, sino mediante los Documentos Únicos Administrativos (DUAs).

BASE IMPONIBLE

La ley propia de cada tributo establece los medios y métodos para la determinación de la base imponible según los regímenes especificados (art. 47 de la Ley General Tributaria), lo que conlleva la fijación de los criterios para la calificación y cuantificación de las distintas rentas e imputación temporal.

BASE LIQUIDABLE

Se entiende por base liquidable el resultado de practicar, si procede, en la base imponible las reducciones establecidas en la Ley propia de cada tributo (art. 53 de la Ley General Tributaria) y es sobre la que se aplicará el tipo de gravamen que corresponda aplicar para determinar la Cuota.

En estos informes se utiliza el término **base gravable** tanto para la base liquidable antes definida como para otras bases sobre la que se aplica el tipo (por ejemplo, en el caso de retenciones de trabajo).

CAMPAÑA DE DEVOLUCIONES

Es el período que se extiende desde el momento en el que los contribuyentes solicitan la devolución hasta que finalmente las devoluciones viables son realizadas. Cada campaña va ligada al ejercicio en el que se devenga el derecho, aunque las devoluciones puedan ser realizadas fuera del mismo.

CONTRAÍDO PREVIO

Son derechos de cobro que la Administración conoce y anota en cuenta antes de que se haya producido el ingreso de los mismos, por lo que a fin de ejercicio puede haberse producido el ingreso o quedar pendiente para ejercicios siguientes. Proceden, por una parte, de actuaciones de la Administración (actas de inspección o liquidaciones como resultado de procesos de control) y, por otra, de autoliquidaciones del propio contribuyente que han dado lugar a reconocimientos de deuda (con solicitud de compensación o imposibilidad de pago) o solicitudes de aplazamiento y/o fraccionamiento.

CONTRAÍDO SIMULTÁNEO

Son derechos de cobro que la Administración conoce y anota en cuenta en el mismo momento en el que producen los ingresos de los mismos, es decir, simultáneamente. Proceden de autoliquidaciones con resultado a ingresar, además de los ingresos realizados por la propia administración tributaria (ingresos en formalización) o a través de las aduanas.

CONTRIBUYENTE

El contribuyente es la persona natural o jurídica a quien la Ley impone la carga tributaria derivada del hecho imponible, aún cuando realice la traslación a otras personas (art. 31 de la Ley General Tributaria). En estos informes el término se refiere a todo sujeto pasivo que presenta al menos una declaración tributaria en el año.

CUOTA DIFERENCIAL

Es el resultado de disminuir de la cuota líquida los ingresos y pagos a cuenta. Puede ser positiva (a favor del Estado), cero / negativa o a devolver (a favor del contribuyente).

CUOTA DIFERENCIAL NETA

Es el resultado agregado de la suma aritmética de las cuotas diferenciales positivas y negativas individuales.

CUOTA ÍNTEGRA

Es el resultado de aplicar el tipo de gravamen de carácter proporcional o progresivo que corresponda sobre la respectiva base liquidable (art. 54 de la Ley General Tributaria).

CUOTA LÍQUIDA

Es el resultado de disminuir la cuota íntegra en el importe de las deducciones y bonificaciones recogidas en la Ley de cada tributo.

DECLARACIONES INFORMATIVAS

Algunas declaraciones tributarias no incorporan una autoliquidación y cumplen sólo una función de información y control del cumplimiento. Es el caso del resumen anual del IVA (modelo 390), de los modelos de retenciones sobre rentas del trabajo (modelo 190), del capital (modelos 193, 194 y 196) y sobre arrendamientos (modelo 197), que se acompañan de listados individualizados de los perceptores. La misma naturaleza tienen los modelos anuales de operaciones con terceros (modelo 347) y de operadores intracomunitarios (modelo 349), que se acompañan también de listados individualizados de clientes, proveedores, importadores y exportadores.

Los modelos de operaciones de los impuestos especiales cumplen también una función informativa. Así, el modelo 570 del impuesto especial de hidrocarburos contiene un detallado resumen de las entradas y salidas de los consumos sujetos, expresados en unidades físicas y para cada uno de los establecimientos o depósitos fiscales de la empresa.

DERECHOS PENDIENTES DE COBRO

Deudas de los contribuyentes liquidadas y contraídas por la Administración que todavía no han sido canceladas (por ingreso, prescripción, insolvencia u otras causas). Pueden ser de ejercicio corriente o de ejercicios cerrados.

DERECHOS RECONOCIDOS

Es la suma aritmética del contraído previo del ejercicio corriente y del contraído simultáneo. En términos netos, minorados de las anulaciones (devoluciones, fraccionamientos, aplazamientos y anulaciones propiamente dichas).

DEVOLUCIONES EFECTUADAS/PAGADAS/PRACTICADAS/REALIZADAS

Pagos del Estado a favor de los contribuyentes como consecuencia de una autoliquidación o reclamación por ingresos indebidos, que se contabilizan en el momento en el que se llevan a cabo los mismos, con independencia del momento en el que la devolución haya sido solicitada.

DEVOLUCIONES DE INGRESOS INDEBIDOS

Devoluciones motivadas, entre otras razones, por errores materiales en el cálculo de sus obligaciones por parte de los contribuyentes, por duplicidad en el pago o por haber ingresado una cantidad superior al importe de la deuda tributaria.

DEVOLUCIONES NO PROCEDENTES

Devoluciones solicitadas que son anuladas, total o parcialmente, por la Administración debido, entre otras razones, a errores materiales en el cálculo, a duplicidades o por haber solicitado una cantidad superior a la que se tiene derecho.

DEVOLUCIONES SOLICITADAS

Hacen referencia a las autoliquidaciones con clave S, cuyo saldo es a favor del contribuyente.

DEVOLUCIONES VIABLES

Devoluciones solicitadas menos devoluciones no procedentes.

EJERCICIO FISCAL

Con carácter general el ejercicio fiscal (o periodo impositivo) coincide con el año natural, aunque puede haber excepciones como, por ejemplo, las entidades de ejercicio partido en el impuesto sobre sociedades.

GRANDES EMPRESAS

Son Grandes Empresas aquellas cuyo volumen de operaciones (según el artículo 121 de la Ley del I.V.A.) haya excedido, durante el año natural inmediatamente anterior, de 6.010.121,04 euros, lo que supone que su censo se modifica cada año. Están obligadas a presentar mensualmente sus declaraciones-liquidaciones referentes a retenciones, impuesto sobre el valor añadido, impuestos especiales y primas de seguros.

Desde enero de 2003 aquellos retenedores de las Administraciones Públicas, incluida la Seguridad Social, cuyo último presupuesto anual supere los 6 millones de euros, también tienen obligación de presentar mensualmente las declaraciones correspondientes a retenciones sobre rendimientos del trabajo y actividades económicas.

INGRESOS EN FORMALIZACIÓN

Apunte contable, que no supone movimiento físico de dinero, mediante el que se cancelan derechos y deudas recíprocas. Por este medio se contabilizan, entre otras, las retenciones realizadas por la Dirección General del Tesoro y Política Financiera, así como por las Delegaciones de Ministerio de Hacienda. Se integran dentro del conjunto de autoliquidaciones mediante autoliquidaciones virtuales.

INGRESOS EXTRAPRESUPUESTARIOS

Ingresos (devoluciones) que han sido recaudados (pagadas), pero de los que se desconoce, en el momento de la publicación del informe, su código presupuestario y, consecuentemente, todavía no han sido aplicados al presupuesto.

INGRESOS TRIBUTARIOS BRUTOS

Recaudación realizada bruta de los tributos gestionados por la Hacienda estatal.

INGRESOS TRIBUTARIOS DE LAS CC.AA.

Ingresos procedentes de la recaudación realizada líquida de los tributos gestionados por la Hacienda estatal que se ceden a las CC.AA. de régimen común en virtud del sistema de financiación autonómica vigente.

INGRESOS TRIBUTARIOS DEL ESTADO

Recaudación realizada líquida de los tributos gestionados por la Hacienda estatal, una vez deducida la parte de los ingresos que corresponde a las CC.AA. de régimen común en virtud del sistema de financiación autonómica vigente.

INGRESOS TRIBUTARIOS HOMOGÉNEOS

Recaudación realizada bruta depurada de todos aquellos factores, distintos de la variación de bases y tipos, que distorsionan la evolución de la serie y dificultan su seguimiento. Tiene como finalidad analizar la evolución subyacente de la recaudación a partir del comportamiento de sus determinantes económicos.

Para llevar a cabo la homogeneización se siguen dos criterios básicos:

- (1) presentar los datos en términos brutos, eliminando así los efectos que tienen sobre la recaudación incidencias como pueden ser los cambios en los calendarios de devolución o en los criterios de cálculo de la participación de las CC.AA. en los ingresos de la Hacienda estatal; y,
- (2) eliminar las novedades existentes (por ejemplo, la aparición o desaparición de nuevos impuestos) sólo entre dos años consecutivos.

No existe un listado cerrado de las novedades que se deben o no homogeneizar. No obstante, en el cuadro 3 del Informe Mensual y en el cuadro 1.3 del Informe Anual se pueden encontrar las que en concreto se han tenido en cuenta en el momento de la publicación de cada informe.

INGRESOS TRIBUTARIOS TOTALES

Es la recaudación realizada líquida de los tributos gestionados por la Hacienda estatal antes de deducir la parte de los ingresos que corresponden a las CC.AA. de régimen común en virtud del sistema de financiación autonómica vigente. Pueden atribuirse al Estado (ingresos tributarios del Estado) o a las CC.AA. (ingresos tributarios de las CC.AA.).

MINORACIONES

Se trata de ingresos procedentes de tributos gestionados y recaudados por la Hacienda estatal que son cedidos a otras Administraciones o entidades. En concreto se consideran minoraciones la participación de las CC.AA. de régimen común y la asignación tributaria a la Iglesia Católica.

PARTICIPACIÓN DE LAS CC.AA.

Parte de la recaudación líquida de la Hacienda estatal, en concepto de I.R.P.F., I.V.A. e impuestos especiales, que se cede a las CC.AA. de régimen común en virtud del sistema de financiación autonómica vigente (Ley 21/2001, de 27 de diciembre).

PRINCIPIO DE DEVENGO

El principio de devengo utilizado en estos informes se ajusta a la idea de devengo económico tal como se expresa en el *Plan General de Contabilidad Pública*:

La imputación de ingresos y gastos debe hacerse en función de la corriente real de bienes y servicios que los mismos representan, y no en el momento en que se produzca la corriente monetaria o financiera derivada de aquéllos.

Cuando el criterio utilizado en la asignación temporal de los flujos económicos es el definido en la Regla 8 de la *Instrucción de Contabilidad de los Tributos Estatales y recursos de otras Administraciones y Entes públicos gestionados por la Agencia Estatal de Administración Tributaria*, según la cual las operaciones se deben registrar *cuando surjan o se cancelen los derechos u obligaciones que las mismas originen, entendiéndose que los derechos surgen cuando, de acuerdo con el procedimiento establecido en cada caso, se dicte el correspondiente acto administrativo de liquidación por el órgano competente*, entonces el criterio que se sigue es de del devengo contable. Este es el principio al que responden los derechos reconocidos.

PYMES

A efectos de estos informes, se consideran PYMEs todas aquellas entidades que no son Grandes Empresas en términos tributarios ni Administraciones Públicas con obligación de declarar mensualmente sus retenciones sobre rendimientos del trabajo y actividades económicas.

RECAUDACIÓN APLICADA

Medida de los ingresos cuyo criterio de registro es el del período en el que dichos ingresos son contabilizados en el presupuesto. Esto significa que la recaudación aplicada de un período contiene la mayor parte de los ingresos pendientes de aplicación a fin del periodo anterior y no recoge los ingresos que quedan pendientes de aplicar al final del propio período. Se refiere tanto a los ingresos de presupuesto corriente como a los de cerrados. En la actualidad, en términos anuales coincide con la recaudación realizada.

RECAUDACIÓN DEL EJERCICIO CORRIENTE

Operaciones realizadas correspondientes a recursos del Presupuesto de Ingresos del ejercicio en curso.

RECAUDACIÓN DE EJERCICIOS CERRADOS

Operaciones realizadas respecto a derechos pendientes de cobro al comienzo del ejercicio correspondientes a recursos de Presupuestos de Ingresos ya cerrados.

RECAUDACIÓN REALIZADA BRUTA

Está formada únicamente por los ingresos efectivamente realizados en el periodo, con independencia de cómo hayan sido realizados (Entidades Colaboradoras, Cajas de las Delegaciones, Aduanas o Formalización) y del momento en que se apliquen al presupuesto.

RECAUDACIÓN REALIZADA LÍQUIDA/NETA

Recaudación realizada bruta menos devoluciones pagadas. Si la recaudación líquida es del Estado, también tiene restadas las minoraciones y los ajustes con los Territorios Forales.

SUJETO PASIVO

Es sujeto pasivo la persona natural o jurídica que según la Ley resulta obligada al cumplimiento de las prestaciones tributarias, sea como contribuyente o como sustituto del mismo (art. 30 de la Ley General Tributaria).

SUSTITUTO DEL CONTRIBUYENTE

Es sustituto del contribuyente el sujeto pasivo que, por imposición de la Ley y en lugar de aquél, está obligado a cumplir las prestaciones materiales o formales de la obligación tributaria. El concepto se aplica especialmente a quienes se hallan obligados por la Ley a detraer, con ocasión de los pagos que realicen a otras personas, el gravamen tributario correspondiente, asumiendo la obligación de efectuar su ingreso en el Tesoro (art. 32 de la Ley General Tributaria).



TIPO MEDIO

Resultado de dividir la recaudación entre la correspondiente base (liquidable, renta gravada, etc.).

TRIBUTOS CEDIDOS

Tributos cuyas competencias normativas han sido transferidas desde la Hacienda estatal a otras Administraciones.

ANEXO ESTADÍSTICO

INDICE ANEXO

	<u>Página</u>
A.1. Esquema de las principales modificaciones normativas	5
A.2. Evolución de los ingresos tributarios del Estado 1999-2003	11
A.2.1. Ingresos tributarios brutos por capítulos y conceptos.....	12
A.2.2. Tasas de variación de los ingresos tributarios brutos.....	13
A.2.3. Devoluciones y minoraciones por capítulos y conceptos	14
A.2.4. Tasas de variación de las devoluciones y minoraciones	15
A.2.5. Ingresos tributarios líquidos del Estado por capítulos y conceptos.....	16
A.2.6. Tasas de variación de los ingresos tributarios líquidos.....	17
A.3. Evolución de los derechos reconocidos 1999-2003	19
A.4. Desviación de los ingresos tributarios respecto al Presupuesto en 2003	23
A.5. Distribución territorial de los ingresos tributarios líquidos	25
A.5.1. Por Delegaciones de la A.E.A.T y Comunidades Autónomas	26
A.5.2. Comunidades Autónomas por capítulos y conceptos	29
A.5.3. Delegaciones de la A.E.A.T. por capítulos y conceptos	49
A.6. Distribución porcentual por Delegaciones de la A.E.A.T.	107
A.6.1. Recaudación por Impuestos Directos	108
A.6.2. Recaudación por Impuestos Indirectos.....	109
A.7. Distribución mensual de los ingresos tributarios líquidos del Estado realizados y aplicados	111

NOTA METODOLOGICA:

La información estadística de los Ingresos Tributarios procede de la aplicación informática *Cuentas a rendir*, pudiendo presentar pequeñas diferencias de ajuste en algún concepto con las cifras de la Intervención General de la Administración del Estado que se recogen en la *Memoria de la Administración Tributaria*.

A.1. ESQUEMA DE LAS PRINCIPALES MODIFICACIONES NORMATIVAS

**A.1.- PRINCIPALES MODIFICACIONES NORMATIVAS, ALTERACIONES RECAUDATORIAS Y CAMBIOS EN LOS
PRECIOS REGULADOS DEL PERIODO 1999-2003**

Concepto	1999	2000
<u>RETENCIONES DEL TRABAJO</u>	<ul style="list-style-type: none"> · Nuevo sistema de cálculo (mínimos vitales, nueva reducción del trabajo y aplicación de la tarifa del impuesto) => descenso del tipo medio en un 13.8%. 	<ul style="list-style-type: none"> · Se deflacta la tabla en un 2%, pero no los mínimos vitales. · Se rebajan los tipos de retención de profesionales y premios (del 20% al 18%; al 9% para nuevos profesionales). · Se someten a retención del 2% las actividades forestales. · Se incorpora en la base de cálculo del tipo de retención el mínimo familiar por ascendientes, y el cómputo total del mínimo por descendientes en los casos de familias monoparentales y de contribuyentes solteros, viudos, divorciados o separados.
<u>RETENCIONES DE CAPITAL</u>	<ul style="list-style-type: none"> · Se reduce el tipo de retención del 25% al 18%, excepto para dividendos. · Se someten a retención del 25% los rendimientos procedentes de contratos de seguros de vida. · Quedan exentos de retención los rendimientos de valores de renta fija negociables, emitidos a partir de enero de 1999, en anotaciones en cuenta y percibidos por soc. => todo lo anterior redujo el tipo de retención efectivo en torno a un 11%. 	<ul style="list-style-type: none"> · Se rebaja del 25% al 18% el tipo de retención sobre dividendos y seguros de vida. · Comienzan a notarse los efectos de la exención de retención para cierta clase de renta fija emitida en 1999. => todo lo anterior redujo el tipo de retención efectivo (caja) en torno a un 14%. · Se trasladan al I.R.N.R. parte de los ingresos (unos 285 M.€) que anteriormente se recaudaban por el modelo 123 (ret. capital).
<u>RETENC. ARRENDAMIENTOS</u>	<ul style="list-style-type: none"> · Se eleva el tipo al 18%. 	<ul style="list-style-type: none"> · Desde junio se rebaja el tipo al 15%.
<u>RET. FONDOS DE INVERSION</u>	<ul style="list-style-type: none"> · Entra en vigor con un tipo del 20%. 	<ul style="list-style-type: none"> · Desde julio se rebaja el tipo al 18%.
<u>PAGOS FRACCIONADOS IRPF</u>	<ul style="list-style-type: none"> · El coeficiente reductor del rendimiento en módulos se rebaja del 15% al 7% (12% si hay creación de empleo). · Nuevos porcentajes de pago fraccionado en módulos: 4%, 3% y 2%, frente a los anteriores 5%, 4% y 2.5%. 	<ul style="list-style-type: none"> · Se reduce en un 2% el rendimiento neto de los empresarios agrarios en módulos por la subida del precio del gasóleo y diversas circunstancias excepcionales (sequía, lluvias torrenciales, ...). · Se reducen las cuantías de los módulos aplicables en las actividades de transporte de mercancías y viajeros por carretera para paliar la subida del precio del gasóleo.
<u>CUOTA DIFERENCIAL IRPF</u> según año en que se recauda	<ul style="list-style-type: none"> · Se actualiza la tarifa 	<ul style="list-style-type: none"> · En la recaudación, es la primera cuota afectada por la reforma introducida por la Ley 40/98, destacando como principales modificaciones: <ul style="list-style-type: none"> - la consideración de mínimos personales y familiares que se deducen de la base liquidable. - no están obligados a presentar declaración los contribuyentes con rendimientos de trabajo abonados por un solo perceptor que no superen los 21.035€ brutos anuales, con rendimiento de capital inmobiliario (no arrendado) o mobiliario inferiores a 300€ anuales, y que no tengan derecho a deducción por vivienda o P. Pensiones. - la elevación de la reducción por rendimientos de trabajo. - la vivienda habitual deja de estar gravada, y los intereses pagados para financiarla se incluyen junto con el capital amortizado en la base de cálculo de la deducción en cuota. Se eleva el porcentaje de cálculo de la deducción en cuota por adquisición de vivienda habitual desde el 15% a 25/20/15%. - desaparece la reducción legal por rendimientos de capital mobiliario. - la tarifa reduce el número de tramos, pero eleva sus tipos marginales ya que la cuota se calcula sobre la base liquidable después de deducir los mínimos vitales
<u>PARTICIPACION CC.AA. EN EL IRPF</u>		

2001	2002	2003
<ul style="list-style-type: none"> · No se actualizan ni la tarifa ni los mínimos vitales. · Se declaran exentos los rendimientos obtenidos en el extranjero por trabajos realizados para una empresa no residente, con un máximo de 60.120€ anuales. · Se rebaja en julio el tipo de retención de consejeros de administración del 40% al 35%. 	<ul style="list-style-type: none"> · No se actualizan ni la tarifa ni los mínimos vitales. 	<ul style="list-style-type: none"> · A partir del mes de febrero se introducen las siguientes modificaciones en el sistema de cálculo de las retenciones de trabajo: <ul style="list-style-type: none"> - se incrementan los importes de los mínimos personales, por hijos, por hijos menores de tres años, por ascendientes, y por discapacitados, así como de la reducción general por rendimientos del trabajo - se rebajan en tres puntos tanto el tipo marginal máximo (del 48% al 45%) como el mínimo (del 18% al 15%) - el número de tramos de la tarifa se reduce de seis a cinco - se crean unas nuevas deducciones por asistencia para contribuyentes y ascendientes mayores de 75 años. · Se rebaja del 18% al 15% el tipo de retención aplicable a profesionales. · Se establece la obligación de ingreso con periodicidad mensual para las Administraciones Públicas. · Se elevan del 30% al 40% los coeficientes de reducción aplicables a los rendimientos generados en más de dos años.
<ul style="list-style-type: none"> · Se trasladan al I.R.N.R. parte de los ingresos (unos 91M.€) que anteriormente se recaudaban por el modelo 123 (ret. de capital). · Se elevan los coeficientes de reducción aplicables a los rendimientos de seguros de vida (del 60% al 65% y del 70% al 75%). · Se rebaja en julio el tipo de retención sobre rendimientos procedentes de la cesión de derechos de imagen del 25% al 20%. 		<ul style="list-style-type: none"> · Se reduce el tipo de retención del 18% al 15% · Se elevan del 30% al 40% los coeficientes de reducción aplicables a los rendimientos generados en más de dos años; en los rendimientos de seguros de vida, el 75% si la antigüedad de las primas es superior a 5 años.
		<ul style="list-style-type: none"> · Se reduce el tipo de retención del 18% al 15%. · Desaparece la tributación en caso de traspaso del fondo de inversión.
<ul style="list-style-type: none"> · Desaparece el coeficiente reductor del 7% /12% del rendimiento en módulos. 	<ul style="list-style-type: none"> · Se actualizan las cuantías de los módulos en un 4.8% de media. 	
<ul style="list-style-type: none"> · Los contribuyentes con rendimientos de trabajo abonados por más de un perceptor no están obligados a declarar si sus ingresos brutos totales no superan los 7.813€ y siempre que la suma de las segundas rentas no supere los 601€. · Se amplían las aportaciones máximas anuales a planes de pensiones para mayores de 52 años (601€ más por cada año que exceda de esa edad, hasta un máximo de 15.025 €). · Pasan a considerarse parte de la base imponible especial las ganancias patrimoniales generadas en más de un año (antes más de dos años), y su tipo impositivo se rebaja al 18% (antes 20%). 	<ul style="list-style-type: none"> · Se eleva el importe exento de las prestaciones por desempleo percibidas en pago único hasta 12.020€ (antes 6.010 €). 	<ul style="list-style-type: none"> · Se amplían las aportaciones máximas anuales a planes de pensiones para mayores de 52 años (1.202€ más por cada año que exceda de esa edad, hasta un máximo de 22.838€). · Se permite cobrar por anticipado la deducción de 100€ mensuales por hijo a las mujeres trabajadoras con hijos menores de tres años que así lo soliciten.
	<ul style="list-style-type: none"> · Se cede el 33% de la cuota líquida de IRPF menos deducciones autonómicas a las CC.AA. 	

Concepto	1999	2000
<u>PAGOS FRACCIONADOS IS</u>	<ul style="list-style-type: none"> Se reduce el tipo de gravamen al 30% (antes 35%) para los primeros 90.152 € en el caso de empresas de reducida dimensión (1,5 M. € de cifra de negocio). 	
<u>CUOTA DIFERENCIAL IS</u> según año en que se recauda	<ul style="list-style-type: none"> Se reduce el tipo de gravamen al 30% (antes 35%) para los primeros 90.152 € en el caso de empresas de reducida dimensión (1,5 M. € de cifra de negocio). Se traslada la mayor parte de la recaudación de No Residentes al IRNR. 	
<u>IMPUUESTO SOBRE LA RENTA DE NO RESIDENTES</u>	<ul style="list-style-type: none"> Entra en vigor en enero, y recoge ingresos que antes se incluían principalmente en el Impuesto sobre Sociedades. 	<ul style="list-style-type: none"> Se trasladan a esta figura parte de los ingresos (unos 285 M.€) que anteriormente se recaudaban por el mod. 123 (retenciones de capital).
<u>IMPUUESTO SOBRE EL PATRIMONIO</u>		
<u>IVA</u>	<ul style="list-style-type: none"> El IVA sobre los bienes gravados por el I.E. Tabaco se liquida como Operación Asimilada, cuando hasta entonces incluía en el I.V.A. O. Interiores. En julio se elimina la exención de IVA para las entregas en tiendas libres de impuestos. 	<ul style="list-style-type: none"> El porcentaje de compensación en el Régimen Especial Agrario se eleva al 5% (antes 4%) en enero, y en oct. al 8% (act. agríc. y forestal) y 7% (act. ganad. y pesquera). Se reducen los porcentajes aplicables para el cálculo de la cuota trimestral del IVA de los transportistas en Régimen especial simplificado. Pasan a tributar al tipo reducido del 7% diversas activ. (peluquerías, trabajos de albañilería,...). Desaparece el regimen especial de determinación proporcional de bases imponibles.
<u>IMPUUESTOS ESPECIALES</u>	<ul style="list-style-type: none"> Hidrocarburos: suben los tipos un 1.8%. Tabacos: los precios medios de la cajetilla se incrementan un 4.7% (negro) y 4.0% (rubio). Electricidad: el precio medio del Kwh se reduce en un -4.4%. 	<ul style="list-style-type: none"> Tabacos: los precios medios de la cajetilla se incrementan un 0.8% (negro) y 4.0% (rubio). Electricidad: el precio medio del Kwh se reduce en un -4.4%.
<u>IMPUUESTO S/PRIMAS SEGUROS</u>		
<u>TRANSMISIONES PATRIMONIALES Y ACTOS JURIDICOS DOCUMENTADOS</u>		
<u>CAPITULO III</u>	<ul style="list-style-type: none"> Tasas de Juego: se cede la recaudación a la C.A. de Baleares (en 1998, ascendió a 36,6 M. €). 	

2001	2002	2003
<ul style="list-style-type: none"> Se amplía el concepto de empresa de reducida dimensión a aquellas cuya cifra de negocio en el ejercicio anterior sea inferior a 3 M. € (antes 1,5 M. €). Fuerte incidencia del proceso de exteriorización de fondos de pensiones internos. Dotación al nuevo Fondo de cobertura estadística de insolvencias por las entidades financieras. Se declaran exentos los dividendos y plusvalías por act. empresariales desarrolladas en el extranjero por filiales, para evitar la doble imposición internacional. El importe de las inversiones realizadas en el extranjero para la toma de control del capital de soc. no residentes reduce la base imponible del ejercicio en que se realicen y los tres sig. 	<ul style="list-style-type: none"> Se amplía nuevamente el concepto de empresas de reducida dimensión a aquella cuya cifra de negocios en el ejercicio anterior sea < 5 M. de € (antes 3 M. €). Se rebaja del 35% al 18% la tributación de las plusvalías empresariales acumuladas que se reinviertan en un periodo de 4 años. Se amplía de 10 a 15 años el plazo para la compensación de BI negativas. Se eleva de 10 a 20 años el plazo de amortización del fondo de comercio. Se reduce de 12 a 6 meses el plazo para dotar provisión por insolvencia de deudores. 	<ul style="list-style-type: none"> Se rebaja del 18% al 15% la tributación de las plusvalías empresariales acumuladas que se reinviertan en un periodo de 4 años. Se amplía el concepto de empresas de reducida dimensión a aquellas cuya cifra de negocios en el ejercicio anterior sea < 6 M. € (antes 5 M. €). Se aumenta el coeficiente de amortización lineal máximo en un 10 por 100 para adquisiciones de activos nuevos realizadas entre el 1 enero de 2003 y el 31 diciembre de 2004.
<ul style="list-style-type: none"> Se amplía el concepto de empresa de reducida dimensión a aquellas cuya cifra de negocio en el ejercicio anterior sea inferior a 3 M. € (antes 1,5 M. €). Fuerte incidencia del proceso de exteriorización de fondos de pensiones internos. Dotación al nuevo Fondo de cobertura estadística de insolvencias por las entidades financieras. Se declaran exentos los dividendos y plusvalías por act. empresariales desarrolladas en el extranjero por filiales, para evitar la doble imposición internacional. El importe de las inversiones realizadas en el extranjero para la toma de control del capital de soc. no residentes reduce la base imponible del ejercicio en que se realicen y los tres sig. Nueva deducción fiscal para empresas de reducida dimensión del 10% de las inversiones en desarrollo de Internet, comercio electrónico y tecnología de la información. 	<ul style="list-style-type: none"> Se rebaja del 35% al 18% la tributación de las plusvalías empresariales acumuladas que se reinviertan en un periodo de 4 años. Se introduce un régimen transitorio y voluntario para las empresas que ya acumulen plusvalías pendientes de integrar en la BI, que podrán optar por acogerse a esta nueva forma de tributación. 	<ul style="list-style-type: none"> Se amplía el concepto de empresas de reducida dimensión a aquella cuya cifra de negocios en el ejercicio anterior sea < 5 M. € (antes 3 M. €). Se amplía de 10 a 15 años el plazo para la compensación de BI negativas. Se eleva de 10 a 20 años el plazo de amortización del fondo de comercio. Se reduce de 12 a 6 meses el plazo para dotar provisión por insolvencia de deudores.
<ul style="list-style-type: none"> Se trasladan a esta figura parte de los ingresos (unos 91 M.€), que anteriormente se recaudaban por el mod. 123 (retenciones de capital). 	<ul style="list-style-type: none"> Se rebaja al 2% la retención para los rendimientos del trabajo realizados por personas físicas no residentes, por trabajos de temporada. 	<ul style="list-style-type: none"> Se rebaja del 25% al 15% el tipo de gravamen aplicable a las rentas de establecimientos permanentes transferidas al extranjero.
<ul style="list-style-type: none"> Se declara exento el valor patrimonial de la vivienda habitual hasta un valor de 150.253 €. Deflectación de un 2% del mínimo exento, la obligación de declarar y la tarifa. 	<ul style="list-style-type: none"> Se cede la recaudación a la C.A. de Madrid. 	
	<ul style="list-style-type: none"> Se cede el 35% de la recaudación líquida de IVA a las CC.AA. Se eleva del 7% al 16% el tipo impositivo del IVA sobre el peaje de las autopistas, entregas de gas butano y de ciclomotors. Se actualizan las cuantías de los módulos en un 4.8% de media. 	<ul style="list-style-type: none"> Se rebaja del 16% al 7% el tipo impositivo en productos de higiene femenina. Se rebaja del 7% al 4% la adquisición de viviendas a entidades que apliquen el nuevo régimen especial de sociedades dedicadas al arrendamiento de viviendas con bonificación en la cuota del 97 por 100.
<ul style="list-style-type: none"> Tabacos: los precios medios de la cajetilla se incrementan un 7.3% (negro) y un 4.4% (rubio). Medios de transporte: la cuota impositiva de los monovolumenes comprados por familias numerosas se reduce a la mitad, y se eleva la ayuda del Plan PREVER de 481 a 721 € cuando se sustituye un vehículo de gasolina con plomo por otro de gasolina sin plomo. Electricidad: el precio medio del Kwh se reduce en un -1.0%. 	<ul style="list-style-type: none"> Se cede a las CC.AA. el 40% de la recaudación líquida en los II.EE. de Alcoholes, Cerveza, Hidrocarburos, Labores del Tabaco y de Productos Intermedios. Se crea el nuevo Impuesto sobre las Ventas Minoristas de Determinados Hidrocarburos y se cede a las CC.AA. su recaudación y las del Impuesto Especial sobre Determinados Medios de Transporte y de la Electricidad. Se elevan en un 8% de media los tipos impositivos del I.E. sobre Alcoholes y sobre la Cerveza. Tabacos: el impuesto específico por cajetilla sube 0.018 €. Electricidad: el precio medio del Kwh aumenta en un 1.6%. 	
<ul style="list-style-type: none"> Se bonifica en un 75% el IPS por la cobertura de riesgos del transp. púb. interior por carretera de mercancías o viajeros. 		
<ul style="list-style-type: none"> Se declaran exentas de AJD las primeras copias de escritura de cancelación de una hipoteca. 		
<ul style="list-style-type: none"> Otras tasas: se actualiza de forma muy significativa el importe de la Tasa por reserva del dominio público radioeléctrico, ampliando su ámbito de aplicación a las empresas de telefonía con licencias UMTS. 	<ul style="list-style-type: none"> La Tasa de reseva del dominio público radioléctrico se rebaja en un 75% aproximadamente. Tasa del Juego: se cede recaudación a la C.A. de Madrid. Se crean nuevas tasas sobre transporte ferroviario, y se eleva en un 10% la tasa de aproximación a los aeropuertos. 	<ul style="list-style-type: none"> Se crea una nueva batería de tasas entre las que destaca la Tasa por el ejercicio de la potestad jurisdiccional en los órdenes civil y contencioso-administrativo. Los tipos de cuantía fija de las tasas se actualizan en un 2%, excepto juegos de suerte, envite o azar.



A.2. EVOLUCIÓN DE LOS INGRESOS TRIBUTARIOS DEL ESTADO 1999-2003

A.2.1. DISTRIBUCION DE LOS INGRESOS TRIBUTARIOS BRUTOS DEL ESTADO POR CAPITULOS Y CONCEPTOS

(En miles de euros)

DESIGNACION DE LOS INGRESOS	1999	2000	2001	2002	2003
CAPITULO I - IMPUESTOS DIRECTOS					
Impuesto Renta de las Personas Físicas	43.071.161	44.415.324	49.337.342	52.627.349	55.771.639
- Retenciones de trabajo y actv. profesionales	31.005.843	32.920.225	37.504.574	40.704.934	43.560.292
- Retenciones de arrendamientos	848.490	932.829	909.790	988.707	1.104.074
- Retenciones sobre Fondos de Inversión	541.928	943.487	504.394	404.430	248.356
- Retenciones de capital	3.063.932	2.730.366	3.131.483	2.663.513	2.315.832
- Pagos fraccionados	2.407.486	2.434.586	2.478.327	2.573.570	2.732.433
- Cuota diferencial bruta de I.R.P.F.	5.203.482	4.453.831	4.808.774	5.292.195	5.810.652
- Participación de las CC. AA. en I.R.P.F					
- Asignación tributaria a la Iglesia Católica					
Impuesto sobre Sociedades	17.586.482	20.416.592	20.515.460	23.917.049	25.828.090
- Retenciones de arrendamientos	359.212	393.342	382.064	413.837	460.575
- Retenciones sobre Fondos de Inversión	230.806	401.263	214.722	172.028	105.642
- Retenciones rendimientos de capital de Sociedades	1.670.434	1.784.694	2.076.621	2.561.393	2.187.158
- Pagos fraccionados	8.524.899	9.931.348	9.890.652	10.880.564	13.296.590
- Cuota diferencial bruta de Sociedades	6.801.131	7.905.945	7.951.401	9.889.227	9.778.125
Impuesto sobre la Renta de no Residentes	1.815.130	2.132.979	2.108.122	2.272.863	1.986.808
- Retenciones y Pagos a cuenta	1.654.246	1.948.702	1.898.572	1.981.754	1.731.634
- Cuota diferencial	159.685	179.512	205.087	286.732	249.658
- Gravamen sobre inmuebles	1.199	4.765	4.463	4.377	5.516
Impuesto sobre el Patrimonio	273.779	326.637	340.942	28.959	32.105
Resto Capítulo I	13.806	11.576	15.764	18.868	20.278
TOTAL CAPITULO I	62.760.358	67.303.108	72.317.630	78.865.088	83.638.920
CAPITULO II - IMPUESTOS INDIRECTOS					
Impuesto sobre el Valor Añadido	40.427.163	45.826.389	49.373.678	52.917.162	59.116.697
- Importaciones	7.994.084	10.218.624	10.695.970	10.734.107	11.605.835
- Operaciones interiores	32.433.079	35.607.765	38.677.708	42.183.055	47.510.862
- Régimen general y simplificado	16.253.159	16.710.072	17.823.723	19.134.033	21.369.664
- Grandes Empresas	12.889.246	15.377.765	16.986.294	18.696.450	21.235.426
- Exportadores	3.072.188	3.234.977	3.527.801	3.944.456	4.276.002
- Resto de operadores	218.486	284.951	339.890	408.116	629.770
- Participación de las CC. AA. en I.V.A.					
Impuestos Especiales	15.846.622	16.495.908	16.900.142	16.459.418	17.187.925
- Alcohol y bebidas derivadas	780.839	897.062	881.061	911.804	914.266
- Cerveza	194.882	210.875	212.075	229.713	255.751
- Productos intermedios	20.082	17.942	18.107	18.358	18.686
- Hidrocarburos	8.980.612	9.136.859	9.277.198	9.544.638	9.854.489
- Labores del Tabaco	4.063.689	4.368.677	4.598.119	5.040.238	5.381.398
- Determinados medios de transporte	1.191.774	1.215.184	1.254.260	22.758	2.085
- Electricidad	614.744	649.309	659.322	691.909	761.250
- Participación de las CC. AA. en II.EE.					
Impuesto s/ Primas de Seguros	688.628	789.503	878.780	1.003.821	1.126.839
Tráfico exterior	871.940	972.561	957.015	926.980	1.025.053
- Tarifa Exterior Común	817.562	930.975	922.559	890.425	971.692
- Exacciones Agrícolas	54.378	41.586	34.456	36.555	53.361
Cotización y Exacción de Azúcar e Isoglucosa	47.962	48.927	33.550	22.998	17.996
Resto Capítulo II	29.757	29.442	21.008	24.661	15.012
TOTAL CAPITULO II	57.912.072	64.162.730	68.164.173	71.355.040	78.489.522
CAPITULO III - TASAS Y OTROS INGRESOS					
Tasas de Juego	320.158	308.399	302.339	13.313	11.994
Otras Tasas	335.884	362.244	779.477	754.747	626.756
Recargo de Apremio y Otros	204.127	204.680	246.592	228.667	274.873
Intereses de Demora	232.256	182.649	205.792	231.761	266.063
Sanciones Tributarias	81.708	91.415	107.189	111.191	126.171
TOTAL CAPITULO III	1.174.133	1.149.387	1.641.389	1.339.679	1.305.857
TOTAL GENERAL	121.846.563	132.615.225	142.123.192	151.559.807	163.434.299

A.2.2. TASAS DE VARIACION DE LOS INGRESOS TRIBUTARIOS BRUTOS

DESIGNACION DE LOS INGRESOS	00/99	01/00	02/01	03/02
CAPITULO I - IMPUESTOS DIRECTOS				
Impuesto Renta de las Personas Físicas	3,1	11,1	6,7	6,0
- Retenciones de trabajo y activ. profesionales	6,2	13,9	8,5	7,0
- Retenciones de arrendamientos	9,9	-2,5	8,7	11,7
- Retenciones sobre Fondos de Inversión	74,1	-46,5	-19,8	-38,6
- Retenciones de capital	-10,9	14,7	-14,9	-13,1
- Pagos fraccionados	1,1	1,8	3,8	6,2
- Cuota diferencial bruta de I.R.P.F.	-14,4	8,0	10,1	9,8
- Participación de las CC. AA. en I.R.P.F.				
- Asignación tributaria a la Iglesia Católica				
Impuesto sobre Sociedades	16,1	0,5	16,6	8,0
- Retenciones de arrendamientos	9,5	-2,9	8,3	11,3
- Retenciones sobre Fondos de Inversión	73,9	-46,5	-19,9	-38,6
- Retenciones rendimientos de capital de Sociedades	6,8	16,4	23,3	-14,6
- Pagos fraccionados	16,5	-0,4	10,0	22,2
- Cuota diferencial bruta de Sociedades	16,2	0,6	24,4	-1,1
Impuesto sobre la Renta de no Residentes	17,5	-1,2	7,8	-12,6
- Retenciones y Pagos a cuenta	17,8	-2,6	4,4	-12,6
- Cuota diferencial	12,4	14,2	39,8	-12,9
- Gravamen sobre inmuebles	297,4	-6,3	-1,9	26,0
Impuesto sobre el Patrimonio	19,3	4,4	-91,5	10,9
Resto Capítulo I	-16,2	36,2	19,7	7,5
TOTAL CAPITULO I	7,2	7,5	9,1	6,1
CAPITULO II - IMPUESTOS INDIRECTOS				
Impuesto sobre el Valor Añadido	13,4	7,7	7,2	11,7
- Importaciones	27,8	4,7	0,4	8,1
- Operaciones interiores	9,8	8,6	9,1	12,6
- Régimen general y simplificado	2,8	6,7	7,4	11,7
- Grandes Empresas	19,3	10,5	10,1	13,6
- Exportadores	5,3	9,1	11,8	8,4
- Resto de operadores	30,4	19,3	20,1	54,3
- Participación de las CC. AA. en I.V.A.				
Impuestos Especiales	4,1	2,5	-2,6	4,4
- Alcohol y bebidas derivadas	14,9	-1,8	3,5	0,3
- Cerveza	8,2	0,6	8,3	11,3
- Productos intermedios	-10,7	0,9	1,4	1,8
- Hidrocarburos	1,7	1,5	2,9	3,2
- Labores del Tabaco	7,5	5,3	9,6	6,8
- Determinados medios de transporte	2,0	3,2	-98,2	-90,8
- Electricidad	5,6	1,5	4,9	10,0
- Participación de las CC. AA. en II.EE.				
Impuesto s/ Primas de Seguros	14,6	11,3	14,2	12,3
Tráfico exterior	11,5	-1,6	-3,1	10,6
- Tarifa Exterior Común	13,9	-0,9	-3,5	9,1
- Exacciones Agrícolas	-23,5	-17,1	6,1	46,0
Cotización y Exacción de Azúcar e Isoglucosa	2,0	-31,4	-31,5	-21,7
Resto Capítulo II	-1,1	-28,6	17,4	-39,1
TOTAL CAPITULO II	10,8	6,2	4,7	10,0
CAPITULO III - TASAS Y OTROS INGRESOS				
Tasas de Juego	-3,7	-2,0	-95,6	-9,9
Otras Tasas	7,8	115,2	-3,2	-17,0
Recargo de Apremio y Otros	0,3	20,5	-7,3	20,2
Intereses de Demora	-21,4	12,7	12,6	14,8
Sanciones Tributarias	11,9	17,3	3,7	13,5
TOTAL CAPITULO III	-2,1	42,8	-18,4	-2,5
TOTAL GENERAL	8,8	7,2	6,6	7,8

**A.2.3. DISTRIBUCION DE LAS DEVOLUCIONES Y MINORACIONES POR CAPITULOS Y CONCEPTOS**

(En miles de euros)

DESIGNACION DE LOS INGRESOS	1999	2000	2001	2002	2003
CAPITULO I - IMPUESTOS DIRECTOS					
Impuesto Renta de las Personas Físicas	12.363.710	12.295.933	13.210.013	20.350.508	22.942.161
- Retenciones de trabajo y actv. profesionales	137.783	176.046	121.811	127.512	143.359
- Retenciones de arrendamientos	1.637	3.904	3.899	4.516	4.915
- Retenciones sobre Fondos de Inversión	1	325	244	321	5.825
- Retenciones de capital	90.805	8.118	14.923	18.611	41.467
- Pagos fraccionados	3.101	8.202	6.436	3.606	4.348
- Cuota diferencial de I.R.P.F.	7.252.731	7.324.896	7.688.111	7.996.135	8.984.699
- Participación de las CC. AA. en I.R.P.F	4.752.215	4.646.518	5.244.106	12.066.715	13.621.794
- Asignación tributaria a la Iglesia Católica	125.437	127.924	130.483	133.092	135.754
Impuesto sobre Sociedades	2.950.858	3.210.033	3.300.256	2.480.009	3.908.528
- Retenciones de arrendamientos	681	1.627	1.600	1.678	1.987
- Retenciones sobre Fondos de Inversión	1	138	108	139	2.480
- Retenciones rendimientos de capital de Sociedades	457.297	680.431	797.729	991.014	919.804
- Pagos fraccionados	103.860	64.056	71.788	58.201	65.772
- Cuota diferencial de Sociedades	2.389.019	2.463.781	2.429.031	1.428.977	2.918.485
Impuesto sobre la Renta de no Residentes	1.092.122	1.034.486	1.202.433	1.221.234	1.038.974
- Retenciones y Pagos a cuenta	1.037.908	941.663	1.032.883	1.105.367	926.823
- Cuota diferencial	54.177	92.722	169.361	115.828	112.069
- Gravamen sobre inmuebles	37	101	189	39	82
Impuesto sobre el Patrimonio	2.616	1.785	2.572	1.354	722
Resto Capítulo I	914	4.312	4.677	5.638	3.064
TOTAL CAPITULO I	16.410.220	16.546.549	17.719.951	24.058.743	27.893.449
CAPITULO II - IMPUESTOS INDIRECTOS					
Impuesto sobre el Valor Añadido	9.692.565	12.437.230	14.700.985	27.188.238	31.976.313
- Importaciones	21.900	22.646	12.990	9.933	11.851
- Operaciones interiores	9.670.665	12.414.584	14.687.995	27.178.305	31.964.462
- Régimen general y simplificado	2.297.772	2.958.953	3.913.014	4.695.630	5.171.923
- Grandes Empresas	905.960	996.920	1.293.867	1.368.530	1.478.880
- Exportadores	4.995.649	6.515.542	7.279.199	7.511.645	9.172.085
- Resto de operadores	429.201	633.497	942.693	1.097.287	1.246.329
- Ajustes del País Vasco	827.666	1.040.490	1.001.442	1.057.388	1.163.495
- Ajustes de Navarra	214.417	269.182	257.780	263.461	292.701
- Participación de las CC. AA. en I.V.A.				11.184.364	13.439.049
Impuestos Especiales	421.605	439.465	323.980	6.076.469	7.401.024
- Alcohol y bebidas derivadas	65.681	141.713	102.527	102.187	99.760
- Cerveza	13.769	19.215	13.972	21.638	26.744
- Productos intermedios	262	373	1.469	1.500	429
- Hidrocarburos	37.989	59.360	33.063	39.545	64.528
- Labores del Tabaco	252.243	182.469	120.943	121.279	138.549
- Determinados medios de transporte	35.362	35.965	50.625	22.678	2.552
- Electricidad	16.299	370	1.381	185	2.733
- Participación de las CC. AA. en II.EE.				5.767.457	7.065.729
Impuesto s/ Primas de Seguros	455	343	320	95	1.096
Tráfico exterior	4.938	3.342	4.231	3.896	4.861
- Tarifa Exterior Común	3.684	3.317	4.147	3.868	4.748
- Exacciones Agrícolas	1.254	25	84	28	113
Cotización y Exacción de Azúcar e Isoglucosa	0	0	0	0	0
Resto Capítulo II	10.138	12.302	15.047	13.598	10.221
TOTAL CAPITULO II	10.129.701	12.892.682	15.044.563	33.282.296	39.393.515
CAPITULO III - TASAS Y OTROS INGRESOS					
Tasas de Juego	50.024	17.428	5.038	986	2.267
Otras Tasas	1.961	1.869	961	474	1.323
Recargo de Apremio y Otros	10.915	14.981	14.401	11.863	17.457
Intereses de Demora	26.793	22.471	29.827	79.542	75.291
Sanciones Tributarias	1.412	1.550	786	734	1.341
TOTAL CAPITULO III	91.105	58.299	51.013	93.599	97.679
TOTAL GENERAL	26.631.026	29.497.530	32.815.527	57.434.638	67.384.643

A.2.4. TASAS DE VARIACION DE LAS DEVOLUCIONES Y MINORACIONES POR CAPITULOS Y CONCEPTOS

DESIGNACION DE LOS INGRESOS	00/99	01/00	02/01	03/02
CAPITULO I - IMPUESTOS DIRECTOS				
Impuesto Renta de las Personas Físicas	-0,5	7,4	54,1	12,7
- Retenciones de trabajo y activ. profesionales	27,8	-30,8	4,7	12,4
- Retenciones de arrendamientos	138,5	-0,1	15,8	8,8
- Retenciones sobre Fondos de Inversión	---	-24,9	31,6	---
- Retenciones de capital	-91,1	83,8	24,7	122,8
- Pagos fraccionados	164,5	-21,5	-44,0	20,6
- Cuota diferencial de I.R.P.F.	1,0	5,0	4,0	12,4
- Participación de las CC. AA. en I.R.P.F.	-2,2	12,9	130,1	12,9
- Asignación tributaria a la Iglesia Católica	2,0	2,0	2,0	2,0
Impuesto sobre Sociedades	8,8	2,8	-24,9	57,6
- Retenciones de arrendamientos	138,9	-1,7	4,9	18,4
- Retenciones sobre Fondos de Inversión	---	-21,7	28,7	---
- Retenciones rendimientos de capital de Sociedades	48,8	17,2	24,2	-7,2
- Pagos fraccionados	-38,3	12,1	-18,9	13,0
- Cuota diferencial de Sociedades	3,1	-1,4	-41,2	104,2
Impuesto sobre la Renta de no Residentes	-5,3	16,2	1,6	-14,9
- Retenciones y Pagos a cuenta	-9,3	9,7	7,0	-16,2
- Cuota diferencial	71,1	82,7	-31,6	-3,2
- Gravamen sobre inmuebles	173,0	87,1	-79,4	110,3
Impuesto sobre el Patrimonio	-31,8	44,1	-47,4	-46,7
Resto Capítulo I	371,8	8,5	20,5	-45,7
<i>TOTAL CAPITULO I</i>	<i>0,8</i>	<i>7,1</i>	<i>35,8</i>	<i>15,9</i>
CAPITULO II - IMPUESTOS INDIRECTOS				
Impuesto sobre el Valor Añadido	28,3	18,2	84,9	17,6
- Importaciones	3,4	-42,6	-23,5	19,3
- Operaciones interiores	28,4	18,3	85,0	17,6
- Régimen general y simplificado	28,8	32,2	20,0	10,1
- Grandes Empresas	10,0	29,8	5,8	8,1
- Exportadores	30,4	11,7	3,2	22,1
- Resto de operadores	47,6	48,8	16,4	13,6
- Ajustes del País Vasco	25,7	-3,8	5,6	10,0
- Ajustes de Navarra	25,5	-4,2	2,2	11,1
- Participación de las CC. AA. en I.V.A.				20,2
Impuestos Especiales	4,2	-26,3	---	21,8
- Alcohol y bebidas derivadas	115,8	-27,7	-0,3	-2,4
- Cerveza	39,6	-27,3	54,9	23,6
- Productos intermedios	42,4	293,8	2,1	-71,4
- Hidrocarburos	56,3	-44,3	19,6	63,2
- Labores del Tabaco	-27,7	-33,7	0,3	14,2
- Determinados medios de transporte	1,7	40,8	-55,2	-88,7
- Electricidad	-97,7	273,2	-86,6	---
- Participación de las CC. AA. en II.EE.				22,5
Impuesto s/ Primas de Seguros	-24,6	-6,7	-70,3	---
Tráfico exterior	-32,3	26,6	-7,9	24,8
- Tarifa Exterior Común	-10,0	25,0	-6,7	22,8
- Exacciones Agrícolas	-98,0	236,0	-66,7	303,6
Cotización y Exacción de Azúcar e Isoglucosa	---	---	---	---
Resto Capítulo II	21,3	22,3	-9,6	-24,8
<i>TOTAL CAPITULO II</i>	<i>27,3</i>	<i>16,7</i>	<i>121,2</i>	<i>18,4</i>
CAPITULO III - TASAS Y OTROS INGRESOS				
Tasas de Juego	-65,2	-71,1	-80,4	129,9
Otras Tasas	-4,7	-48,6	-50,7	179,1
Recargo de Apremio y Otros	37,3	-3,9	-17,6	47,2
Intereses de Demora	-16,1	32,7	166,7	-5,3
Sanciones Tributarias	9,8	-49,3	-6,6	82,7
<i>TOTAL CAPITULO III</i>	<i>-36,0</i>	<i>-12,5</i>	<i>83,5</i>	<i>4,4</i>
TOTAL GENERAL	10,8	11,2	75,0	17,3

A.2.5. DISTRIBUCION DE LOS INGRESOS TRIBUTARIOS LÍQUIDOS DEL ESTADO POR CAPITULOS Y CONCEPTOS

(En miles de euros)

DESIGNACION DE LOS INGRESOS	1999	2000	2001	2002	2003
CAPITULO I - IMPUESTOS DIRECTOS					
Impuesto Renta de las Personas Físicas	30.707.451	32.119.391	36.127.329	32.276.841	32.829.478
- Retenciones de trabajo y actv. profesionales	30.868.060	32.744.179	37.382.763	40.577.422	43.416.933
- Sin CC.AA., S. S. y Administración Central	23.429.951	26.265.469	29.474.851	32.246.840	33.719.484
- Retenciones de arrendamientos	846.853	928.925	905.891	984.191	1.099.159
- Retenciones sobre Fondos de Inversión	541.927	943.162	504.150	404.109	242.531
- Retenciones de capital	2.973.127	2.722.248	3.116.560	2.644.902	2.274.365
- Pagos fraccionados	2.404.385	2.426.384	2.471.891	2.569.964	2.728.085
- Cuota diferencial neta de I.R.P.F.	-2.049.249	-2.871.065	-2.879.337	-2.703.940	-3.174.047
- Participación de las CC. AA. en I.R.P.F.	-4.752.215	-4.646.518	-5.244.106	-12.066.715	-13.621.794
- Asignación tributaria a la Iglesia Católica	-125.437	-127.924	-130.483	-133.092	-135.754
Impuesto sobre Sociedades	14.635.624	17.206.559	17.215.204	21.437.040	21.919.562
- Retenciones de arrendamientos	358.531	391.715	380.464	412.159	458.588
- Retenciones sobre Fondos de Inversión	230.805	401.125	214.614	171.889	103.162
- Retenciones rendimientos de capital de Sociedades	1.213.137	1.104.263	1.278.892	1.570.379	1.267.354
- Pagos fraccionados	8.421.039	9.867.292	9.818.864	10.822.363	13.230.818
- Cuota diferencial neta de Sociedades	4.412.112	5.442.164	5.522.370	8.460.250	6.859.640
Impuesto sobre la Renta de no Residentes	723.008	1.098.493	905.689	1.051.629	947.834
- Retenciones y Pagos a cuenta	616.338	1.007.039	865.689	876.387	804.811
- Cuota diferencial	105.508	86.790	35.726	170.904	137.589
- Gravamen sobre inmuebles	1.162	4.664	4.274	4.338	5.434
Impuesto sobre el Patrimonio	271.163	324.852	338.370	27.605	31.383
Resto Capítulo I	12.892	7.264	11.087	13.230	17.214
TOTAL CAPITULO I	46.350.138	50.756.559	54.597.679	54.806.345	55.745.471
CAPITULO II - IMPUESTOS INDIRECTOS					
Impuesto sobre el Valor Añadido	30.734.598	33.389.159	34.672.693	25.728.924	27.140.384
- Importaciones	7.972.184	10.195.978	10.682.980	10.724.174	11.593.984
- Operaciones interiores	22.762.414	23.193.181	23.989.713	15.004.750	15.546.400
- Régimen general y simplificado	12.913.304	12.441.447	12.651.487	13.117.554	14.741.545
- Grandes Empresas	11.983.286	14.380.845	15.692.427	17.327.920	19.756.546
- Exportadores	-1.923.461	-3.280.565	-3.751.398	-3.567.189	-4.896.083
- Resto de operadores	-210.715	-348.546	-602.803	-689.171	-616.559
- Participación de las CC. AA. en I.V.A.				-11.184.364	-13.439.049
Impuestos Especiales	15.425.017	16.056.443	16.576.162	10.382.949	9.786.901
- Alcohol y bebidas derivadas	715.158	755.349	778.534	809.617	814.506
- Cerveza	181.113	191.660	198.103	208.075	229.007
- Productos intermedios	19.820	17.569	16.638	16.858	18.257
- Hidrocarburos	8.942.623	9.077.499	9.244.135	9.505.093	9.789.961
- Labores del Tabaco	3.811.446	4.186.208	4.477.176	4.918.959	5.242.849
- Determinados medios de transporte	1.156.412	1.179.219	1.203.635	80	-467
- Electricidad	598.445	648.939	657.941	691.724	758.517
- Participación de las CC. AA. en II.EE.				-5.767.457	-7.065.729
Impuesto s/ Primas de Seguros	688.173	789.160	878.460	1.003.726	1.125.743
Tráfico exterior	867.002	969.219	952.784	923.084	1.020.192
- Tarifa Exterior Común	813.878	927.658	918.412	886.557	966.944
- Exacciones Agrícolas	53.124	41.561	34.372	36.527	53.248
Cotización y Exacción de Azúcar e Isoglucosa	47.962	48.927	33.550	22.998	17.996
Resto Capítulo II	19.619	17.140	5.961	11.063	4.791
TOTAL CAPITULO II	47.782.371	51.270.048	53.119.610	38.072.744	39.096.007
CAPITULO III - TASAS Y OTROS INGRESOS					
Tasas de Juego	270.134	290.971	297.301	12.327	9.727
Otras Tasas	333.923	360.375	778.516	754.273	625.433
Recargo de Apremio y Otros	193.212	189.699	232.191	216.804	257.416
Intereses de Demora	205.463	160.178	175.965	152.219	190.772
Sanciones Tributarias	80.296	89.865	106.403	110.457	124.830
TOTAL CAPITULO III	1.083.028	1,091.088	1,590.376	1,246.080	1,208.178
TOTAL GENERAL	95.215.537	103.117.695	109.307.665	94.125.169	96.049.656

**A.2.6. TASAS DE VARIACION DE LOS INGRESOS TRIBUTARIOS LÍQUIDOS DEL ESTADO POR CAPITULOS Y CONCEPTOS**

DESIGNACION DE LOS INGRESOS	00/99	01/00	02/01	03/02
CAPITULO I - IMPUESTOS DIRECTOS				
Impuesto Renta de las Personas Físicas	4,6	12,5	-10,7	1,7
- Retenciones de trabajo y actv. profesionales	6,1	14,2	8,5	7,0
- Sin CC.AA., S. S. y Administración Central	12,1	12,2	9,4	4,6
- Retenciones de arrendamientos	9,7	-2,5	8,6	11,7
- Retenciones sobre Fondos de Inversión	74,0	-46,5	-19,8	-40,0
- Retenciones de capital	-8,4	14,5	-15,1	-14,0
- Pagos fraccionados	0,9	1,9	4,0	6,2
- Cuota diferencial neta de I.R.P.F.	-40,1	-0,3	6,1	-17,4
- Participación de las CC. AA. en I.R.P.F.	-2,2	12,9	130,1	12,9
- Asignación tributaria a la Iglesia Católica	2,0	2,0	2,0	2,0
Impuesto sobre Sociedades	17,6	0,1	24,5	2,3
- Retenciones de arrendamientos	9,3	-2,9	8,3	11,3
- Retenciones sobre Fondos de Inversión	73,8	-46,5	-19,9	-40,0
- Retenciones rendimientos de capital de Sociedades	-9,0	15,8	22,8	-19,3
- Pagos fraccionados	17,2	-0,5	10,2	22,3
- Cuota diferencial neta de Sociedades	23,3	1,5	53,2	-18,9
Impuesto sobre la Renta de no Residentes	51,9	-17,6	16,1	-9,9
- Retenciones y Pagos a cuenta	63,4	-14,0	1,2	-8,2
- Cuota diferencial	-17,7	-58,8	378,4	-19,5
- Gravamen sobre inmuebles	301,4	-8,4	1,5	25,3
Impuesto sobre el Patrimonio	19,8	4,2	-91,8	13,7
Resto Capítulo I	-43,7	52,6	19,3	30,1
TOTAL CAPITULO I	9,5	7,6	0,4	1,7
CAPITULO II - IMPUESTOS INDIRECTOS				
Impuesto sobre el Valor Añadido	8,6	3,8	-25,8	5,5
- Importaciones	27,9	4,8	0,4	8,1
- Operaciones interiores	1,9	3,4	-37,5	3,6
- Régimen general y simplificado	-3,7	1,7	3,7	12,4
- Grandes Empresas	20,0	9,1	10,4	14,0
- Exportadores	-70,6	-14,4	4,9	-37,3
- Resto de operadores	-65,4	-72,9	-14,3	10,5
- Participación de las CC. AA. en I.V.A.				20,2
Impuestos Especiales	4,1	3,2	-37,4	-5,7
- Alcohol y bebidas derivadas	5,6	3,1	4,0	0,6
- Cerveza	5,8	3,4	5,0	10,1
- Productos intermedios	-11,4	-5,3	1,3	8,3
- Hidrocarburos	1,5	1,8	2,8	3,0
- Labores del Tabaco	9,8	7,0	9,9	6,6
- Determinados medios de transporte	2,0	2,1	-100,0	-683,8
- Electricidad	8,4	1,4	5,1	9,7
- Participación de las CC. AA. en II.EE.				22,5
Impuesto s/ Primas de Seguros	14,7	11,3	14,3	12,2
Tráfico exterior	11,8	-1,7	-3,1	10,5
- Tarifa Exterior Común	14,0	-1,0	-3,5	9,1
- Exacciones Agrícolas	-21,8	-17,3	6,3	45,8
Cotización y Exacción de Azúcar e Isoglucosa	2,0	-31,4	-31,5	-21,7
Resto Capítulo II	-12,6	-65,2	85,6	-56,7
TOTAL CAPITULO II	7,3	3,6	-28,3	2,7
CAPITULO III - TASAS Y OTROS INGRESOS				
Tasas de Juego	7,7	2,2	-95,9	-21,1
Otras Tasas	7,9	116,0	-3,1	-17,1
Recargo de Apremio y Otros	-1,8	22,4	-6,6	18,7
Intereses de Demora	-22,0	9,9	-13,5	25,3
Sanciones Tributarias	11,9	18,4	3,8	13,0
TOTAL CAPITULO III	0,7	45,8	-21,6	-3,0
TOTAL GENERAL	8,3	6,0	-13,9	2,0

A.3. EVOLUCIÓN DE LOS DERECHOS RECONOCIDOS 1999-2003



A.3. EVOLUCIÓN DE LOS DERECHOS RECONOCIDOS 1999-2003

	IMPORTE EN MILLONES DE EUROS									
	DERECHOS RECONOCIDOS LIQUIDOS (1)					DERECHOS PENDIENTES DE COBRO (2)=(1)-(3)				
	1999	2000	2001	2002	2003	1999	2000	2001	2002	2003
Impuesto Renta de las Personas Físicas	30.079	32.773	36.317	32.804	33.086	958	1.179	1.269	1.444	1.074
Impuesto sobre Sociedades	15.572	18.258	18.204	22.598	23.128	1.113	1.242	1.199	1.398	1.446
Impuesto sobre la Renta de no Resident	724	1.102	912	1.155	962	1	5	7	105	19
Resto Capítulo I	286	336	354	45	49	3	5	6	5	3
TOTAL CAPITULO I	46.660	52.469	55.788	56.602	57.225	2.075	2.430	2.480	2.953	2.541
Impuesto sobre el Valor Añadido	31.462	34.214	35.571	26.964	28.139	975	1.099	1.193	1.536	1.516
Impuestos Especiales	15.474	16.126	16.673	10.461	9.847	123	87	110	90	73
Resto del Capítulo II	1.629	1.825	1.870	1.971	2.176	14	15	7	20	13
TOTAL CAPITULO II	48.565	52.165	54.114	39.395	40.162	1.112	1.200	1.310	1.646	1.603
TOTAL CAPITULO III	1.418	1.448	1.877	1.796	1.601	533	556	496	739	623
TOTAL GENERAL	96.643	106.082	111.779	97.792	98.988	3.720	4.187	4.286	5.337	4.767

	TASA DE VARIACIÓN ANUAL									
	99/98	00/99	01/00	02/01	03/02	99/98	00/99	01/00	02/01	03/02
Impuesto Renta de las Personas Físicas	-2,5	9,0	10,8	-9,7	0,9	-38,6	23,1	7,6	13,8	-25,7
Impuesto sobre Sociedades	5,5	17,2	-0,3	24,1	2,3	12,0	11,6	-3,5	16,7	3,4
Impuesto sobre la Renta de no Residentes		52,2	-17,3	26,6	-16,7		234,4	55,9	1.348,5	-82,3
Resto Capítulo I	17,5	17,7	5,4	-87,3	8,1	-18,6	54,6	4,1	-1,6	-43,4
TOTAL CAPITULO I	1,8	12,5	6,3	1,5	1,1	-18,9	17,1	2,1	19,0	-13,9
Impuesto sobre el Valor Añadido	17,3	8,7	4,0	-24,2	4,4	11,9	12,8	8,6	28,8	-1,3
Impuestos Especiales	7,4	4,2	3,4	-37,3	-5,9	-4,5	-29,2	26,5	-18,0	-18,3
Resto del Capítulo II	6,8	12,0	2,5	5,3	10,4	464,2	1,7	-51,4	178,1	-32,9
TOTAL CAPITULO II	13,5	7,4	3,7	-27,2	1,9	11,0	8,0	9,1	25,6	-2,6
TOTAL CAPITULO III	1,2	2,1	29,6	-4,3	-10,8	7,8	4,4	-10,8	49,0	-15,7
TOTAL GENERAL	7,4	9,8	5,4	-12,5	1,2	-8,3	12,6	2,4	24,5	-10,7

A.3. EVOLUCIÓN DE LOS DERECHOS RECONOCIDOS 1999-2003

IMPORTE MILLONES DE EUROS

RECAUDACIÓN EJERCICIO CORRIENTE (3)					RECAUDACIÓN EJERCICIO CERRADO (4)					RECAUDACIÓN LÍQUIDA (5)=(3)+(4)=(1)+(4)-(2)				
1999	2000	2001	2002	2003	1999	2000	2001	2002	2003	1999	2000	2001	2002	2003
29.121	31.595	35.049	31.360	32.012	1.587	525	1.079	917	817	30.707	32.119	36.127	32.277	32.829
14.459	17.016	17.005	21.200	21.683	177	191	210	237	237	14.636	17.207	17.215	21.437	21.920
723	1.098	905	1.050	944		1	1	2	4	723	1.098	906	1.052	948
282	331	349	39	45	2	1	1	1	3	284	332	349	41	49
44.585	50.039	53.307	53.649	54.684	1.765	717	1.290	1.157	1.061	46.350	50.757	54.598	54.806	55.745
30.487	33.115	34.378	25.428	26.623	247	274	294	301	518	30.735	33.389	34.673	25.729	27.140
15.352	16.039	16.563	10.371	9.773	73	17	13	12	14	15.425	16.056	16.576	10.383	9.787
1.614	1.810	1.863	1.951	2.163	8	14	7	10	6	1.623	1.824	1.871	1.961	2.169
47.454	50.964	52.805	37.749	38.559	329	306	315	323	537	47.782	51.270	53.120	38.073	39.096
885	892	1.381	1.057	978	198	199	209	189	230	1.083	1.091	1.590	1.246	1.208
92.924	###	###	92.455	94.221	2.292	1.222	1.814	1.670	1.829	95.216	103.118	109.308	94.125	96.050

TASA DE VARIACIÓN ANUAL

99/98	00/99	01/00	02/01	03/02	99/98	00/99	01/00	02/01	03/02	99/98	00/99	01/00	02/01	03/02
-0,5	8,5	10,9	-10,5	2,1	106,0	-66,9	105,6	-15,0	-10,9	2,2	4,6	12,5	-10,7	1,7
5,1	17,7	-0,1	24,7	2,3	-18,3	7,8	10,2	13,0	-0,3	4,7	17,6	0,1	24,5	2,3
	51,8	-17,6	16,0	-10,1							51,9	-17,6	16,1	-9,9
18,1	17,2	5,4	-88,7	15,3	-36,3	-28,6	-36,5	84,2	118,9	17,5	16,9	5,2	-88,3	19,0
3,0	12,2	6,5	0,6	1,9	78,4	-59,4	79,8	-10,3	-8,3	4,7	9,5	7,6	0,4	1,7
17,4	8,6	3,8	-26,0	4,7	-12,2	11,0	7,3	2,4	71,9	17,1	8,6	3,8	-25,8	5,5
7,5	4,5	3,3	-37,4	-5,8	-14,7	-76,4	-23,2	-10,0	14,5	7,3	4,1	3,2	-37,4	-5,7
6,0	12,1	2,9	4,7	10,9	-15,4	67,3	-47,8	37,0	-41,4	5,9	12,4	2,5	4,8	10,6
13,6	7,4	3,6	-28,5	2,1	-12,9	-7,0	3,0	2,6	66,2	13,4	7,3	3,6	-28,3	2,7
-2,3	0,8	54,8	-23,5	-7,4	-17,0	0,6	5,1	-9,4	21,4	-5,4	0,7	45,8	-21,6	-3,0
8,1	9,7	5,5	-14,0	1,9	42,8	-46,7	48,5	-7,9	9,5	8,7	8,3	6,0	-13,9	2,0

A.4. DESVIACIÓN DE LOS INGRESOS TRIBUTARIOS RESPECTO AL PRESUPUESTO EN 2003

A.4. DESVIACIONES DE LOS INGRESOS TRIBUTARIOS RESPECTO AL PRESUPUESTO EN 2003

(En millones de euros)

CONCEPTO	RECAUDACION		PRESUPUESTO		DIFERENCIA (5)=(2)-(4)	% GRADO CUMPLIM. (6)=(2)/(4)
	ESTADO	TOTAL	ESTADO	TOTAL		
	(1)	(2)	(3)	(4)		
CAPITULO I - IMPUESTOS DIRECTOS						
Impuesto Renta de las Personas Físicas	32.829	46.451	32.217	45.720	731	101,6
- Asignación tributaria a la Iglesia Católica	-136	-136	-136	-136	0	100,0
Impuesto sobre Sociedades	21.920	21.920	21.090	21.090	830	103,9
Impuesto sobre la Renta de no Residentes	948	948	1.154	1.154	-206	82,2
Impuesto sobre Sucesiones y Donaciones	16	16	12	12	4	133,5
Impuesto sobre el Patrimonio	31	31	14	14	17	219,4
Otros impuestos directos	1	1	2	2	0	66,3
TOTAL CAPITULO I	55.745	69.367	54.489	67.992	1.375	102,0
CAPITULO II - IMPUESTOS INDIRECTOS						
Impuesto sobre Transm. Patrimoniales y AJD	7	7	13	13	-6	53
- Sobre Transmisiones Intervivos	6	6	12	12	-6	49
- Sobre Actos Jurídicos Documentados	1	1	1	1	0	138
Impuesto sobre el Valor Añadido	27.140	40.579	25.742	39.181	1.399	103,6
- Importaciones	11.594	11.594	11.512	11.512	82	100,7
- Operaciones interiores	15.546	28.985	14.230	27.669	1.317	104,8
Impuestos Especiales	9.787	16.853	9.880	16.946	-93	99,4
- Alcohol y bebidas derivadas	453	815	560	921	-106	88,5
- Cerveza	141	229	137	225	4	101,6
- Productos intermedios	12	18	10	17	1	107,8
- Hidrocarburos	5.949	9.790	5.958	9.800	-10	99,9
- Labores del Tabaco	3.180	5.243	3.199	5.261	-18	99,7
- Determinados medios de transporte	0	0	0	0	0	---
- Electricidad	53	759	16	722	37	105,0
Tráfico exterior	1.020	1.020	998	998	22	102,2
- Tarifa Exterior Común	967	967	962	962	5	100,5
- Exacciones Agrícolas	53	53	36	36	17	147,9
Cotización y Exacción de Azúcar e Isoglucosa	18	18	12	12	6	150,0
Impuesto s/ Primas de Seguros	1.126	1.126	1.095	1.095	31	102,8
Otros impuestos indirectos	-2	-2	1	1	-3	---
TOTAL CAPITULO II	39.096	59.601	37.741	58.246	1.355	102,3
CAPITULO III - TASAS Y OTROS INGRESOS						
Tasas de Juego	10	10	18	18	-8	54,0
Otras Tasas	625	625	931	931	-305	67,2
- Tasas de Telecomunicaciones	41	41	9	9	32	476,0
- Tasa por dirección e inspección de obras	116	116	125	125	-9	92,7
- Tasas académicas	1	1	6	6	-4	23,7
- Tasas expedición de D.N.I. y Pasaportes	49	49	57	57	-8	85,8
- Tasa por reserva dominio público radioeléctrico	214	214	361	361	-147	59,3
- Tasas Aeroportuarias	39	39	40	40	-1	97,2
- Otras	166	166	333	333	-168	49,7
Recargo de Apremio y Otros	257	257	272	272	-14	94,7
Intereses de Demora	191	191	159	159	32	120,0
Sanciones Tributarias	125	125	129	129	-4	97,0
TOTAL CAPITULO III	1.208	1.208	1.508	1.508	-300	80,1
TOTAL GENERAL	96.050	130.176	93.738	127.746	2.430	101,9

A.5. DISTRIBUCIÓN TERRITORIAL DE INGRESOS TRIBUTARIOS LÍQUIDOS

A.5.1. DISTRIBUCION DE LOS INGRESOS TRIBUTARIOS LÍQUIDOS DEL ESTADO POR DELEGACIONES DE LA A.E.A.T. Y COMUNIDADES AUTONOMAS

(en miles de euros)

	2003	2002	Diferencia	% 03/02	% s/ total 2003	% s/ total 2002
4 ALMERIA	449.467	326.180	123.287	37,8	0,4	0,3
11 CADIZ	1.136.821	976.593	160.228	16,4	0,9	0,8
14 CORDOBA	574.345	521.929	52.416	10,0	0,4	0,4
18 GRANADA	698.678	619.801	78.877	12,7	0,5	0,5
21 HUELVA	470.008	418.743	51.265	12,2	0,4	0,3
23 JAEN	385.002	365.818	19.184	5,2	0,3	0,3
29 MALAGA	2.100.758	1.699.278	401.480	23,6	1,6	1,4
41 SEVILLA	3.060.143	2.750.510	309.633	11,3	2,4	2,3
53 JEREZ DE LA FRONTERA	199.150	193.698	5.452	2,8	0,2	0,2
TOTAL ANDALUCIA	9.074.372	7.872.550	1.201.822	15,3	7,1	6,5
22 HUESCA	212.399	233.557	-21.158	-9,1	0,2	0,2
44 TERUEL	159.155	163.283	-4.128	-2,5	0,1	0,1
50 ZARAGOZA	2.402.986	2.338.880	64.106	2,7	1,9	1,9
TOTAL ARAGON	2.774.540	2.735.720	38.820	1,4	2,2	2,3
52 GIJON	554.519	562.103	-7.584	-1,3	0,4	0,5
33 OVIEDO	1.317.176	1.440.861	-123.685	-8,6	1,0	1,2
TOTAL ASTURIAS	1.871.695	2.002.964	-131.269	-6,6	1,5	1,7
7 BALEARS (ILLES)	1.937.577	1.855.405	82.172	4,4	1,5	1,5
TOTAL BALEARS (ILLES)	1.937.577	1.855.405	82.172	4,4	1,5	1,5
35 PALMAS (LAS)	1.078.773	1.031.150	47.623	4,6	0,8	0,9
38 STA. CRUZ TENERIFE	629.658	607.310	22.348	3,7	0,5	0,5
TOTAL CANARIAS	1.708.431	1.638.460	69.971	4,3	1,3	1,4
39 CANTABRIA	1.729.069	1.985.429	-256.360	-12,9	1,4	1,6
TOTAL CANTABRIA	1.729.069	1.985.429	-256.360	-12,9	1,4	1,6

	2003	2002	Diferencia	% 03/02	% s/ total 2003	% s/ total 2002
5 AVILA	120.126	116.905	3.221	2,8	0,1	0,1
9 BURGOS	592.315	602.388	-10.073	-1,7	0,5	0,5
24 LEON	476.864	486.827	-9.963	-2,0	0,4	0,4
34 PALENCIA	137.788	138.946	-1.158	-0,8	0,1	0,1
37 SALAMANCA	445.571	431.126	14.445	3,4	0,3	0,4
40 SEGOVIA	185.741	188.654	-2.913	-1,5	0,1	0,2
42 SORIA	92.123	90.210	1.913	2,1	0,1	0,1
47 VALLADOLID	1.199.185	1.150.267	48.918	4,3	0,9	1,0
49 ZAMORA	118.250	116.460	1.790	1,5	0,1	0,1
TOTAL CASTILLA Y LEON	3.367.963	3.321.783	46.180	1,4	2,6	2,7
2 ALBACETE	336.425	309.978	26.447	8,5	0,3	0,3
13 CIUDAD REAL	443.645	448.471	-4.826	-1,1	0,3	0,4
16 CUENCA	161.196	167.420	-6.224	-3,7	0,1	0,1
19 GUADALAJARA	334.031	272.465	61.566	22,6	0,3	0,2
45 TOLEDO	790.552	694.147	96.405	13,9	0,6	0,6
TOTAL CASTILLA-LA MANCHA	2.065.849	1.892.481	173.368	9,2	1,6	1,6
8 BARCELONA	23.709.448	23.511.773	197.675	0,8	18,5	19,4
17 GIRONA	1.314.317	1.232.630	81.687	6,6	1,0	1,0
25 LLEIDA	562.308	535.031	27.277	5,1	0,4	0,4
43 TARRAGONA	1.286.668	1.189.203	97.465	8,2	1,0	1,0
TOTAL CATALUÑA	26.872.741	26.468.637	404.104	1,5	21,0	21,9
55 CEUTA	55.272	59.221	-3.949	-6,7	0,0	0,0
TOTAL CEUTA	55.272	59.221	-3.949	-6,7	0,0	0,0
3 ALICANTE	2.315.930	2.005.522	310.408	15,5	1,8	1,7
12 CASTELLON	1.414.734	1.385.487	29.247	2,1	1,1	1,1
46 VALENCIA	6.011.307	5.603.586	407.721	7,3	4,7	4,6
TOTAL COMUNIDAD VALENCIANA	9.741.971	8.994.595	747.376	8,3	7,6	7,4
6 BADAJOZ	486.575	447.405	39.170	8,8	0,4	0,4
10 CACERES	258.162	236.094	22.068	9,3	0,2	0,2
TOTAL EXTREMADURA	744.737	683.499	61.238	9,0	0,6	0,6

	2003	2002	Diferencia	% 03/02	% s/ total 2003	% s/ total 2002
15 CORUÑA (A)	2.403.569	2.343.937	59.632	2,5	1,9	1,9
27 LUGO	275.142	256.117	19.025	7,4	0,2	0,2
32 OURENSE	254.010	246.272	7.738	3,1	0,2	0,2
36 PONTEVEDRA	592.455	553.253	39.202	7,1	0,5	0,5
54 VIGO	907.881	829.854	78.027	9,4	0,7	0,7
TOTAL GALICIA	4.433.057	4.229.433	203.624	4,8	3,5	3,5
28 MADRID	57.371.395	52.943.488	4.427.907	8,4	44,8	43,8
TOTAL MADRID	57.371.395	52.943.488	4.427.907	8,4	44,8	43,8
56 MELILLA	35.941	38.193	-2.252	-5,9	0,0	0,0
TOTAL MELILLA	35.941	38.193	-2.252	-5,9	0,0	0,0
51 CARTAGENA	352.428	284.396	68.032	23,9	0,3	0,2
30 MURCIA	1.225.899	1.123.783	102.116	9,1	1,0	0,9
TOTAL MURCIA	1.578.327	1.408.179	170.148	12,1	1,2	1,2
31 NAVARRA	39.571	57.719	-18.148	-31,4	0,0	0,0
TOTAL NAVARRA	39.571	57.719	-18.148	-31,4	0,0	0,0
1 ALAVA	-994.957	-889.418	-105.539	-11,9	-0,8	-0,7
20 GUIPUZCOA	293.293	287.686	5.607	1,9	0,2	0,2
48 VIZCAYA	2.762.364	2.764.412	-2.048	-0,1	2,2	2,3
TOTAL PAIS VASCO	2.060.700	2.162.680	-101.980	-4,7	1,6	1,8
26 RIOJA (LA)	590.723	566.581	24.142	4,3	0,5	0,5
TOTAL RIOJA (LA)	590.723	566.581	24.142	4,3	0,5	0,5
TOTAL DELEGACIONES	128.053.931	120.917.017	7.136.914	5,9	100,0	100,0

A.5.2. COMUNIDADES AUTÓNOMAS POR CAPÍTULOS Y CONCEPTOS

ANDALUCIA
RECAUDACION TRIBUTARIA APLICADA
(En miles de euros)

DESIGNACION DE LOS INGRESOS	RECAUDACION		VARIACION	
	2003	2002	ABSOLUTA	PORCENTUAL
CAPITULO I - IMPUESTOS DIRECTOS				
Impuesto s/ la Renta de las Personas Físicas	4.042.243	3.685.381	356.862	9,7
- Retenciones rendimientos de trabajo y activ. profesionales	3.871.251	3.540.200	331.051	9,4
- Retenciones de arrendamientos	114.040	100.261	13.779	13,7
- Retenciones sobre Fondos de Inversión	1.733	2.374	-641	-27,0
- Retenciones rendimientos de capital de Personas Físicas	125.032	148.002	-22.970	-15,5
- Pagos fraccionados de activ. empres. prof. y artísticas	426.425	393.536	32.889	8,4
- Cuota dif. neta de I.R.P.F.	-496.238	-498.992	2.754	0,6
- Participación de las CC. AA. en I.R.P.F.	0	0	0	---
- Asignación tributaria a la Iglesia Católica	0	0	0	---
Impuesto sobre Sociedades	1.766.467	1.436.538	329.929	23,0
- Retenciones de arrendamientos	46.916	41.624	5.292	12,7
- Retenciones sobre Fondos de Inversión	737	1.002	-265	-26,4
- Retenciones rendimientos de capital de Sociedades	52.623	60.693	-8.070	-13,3
- Pagos fraccionados	819.729	626.711	193.018	30,8
- Cuota diferencial neta de Sociedades	846.462	706.508	139.954	19,8
Impuesto sobre la Renta de no Residentes	110.154	80.182	29.972	37,4
- Retenciones y Pagos a cuenta	83.916	60.692	23.224	38,3
- Cuota diferencial	24.270	17.402	6.868	39,5
- Gravamen sobre inmuebles	1.968	2.088	-120	-5,7
Impuesto sobre el Patrimonio	7.113	5.000	2.113	42,3
Resto Capítulo I	3.789	2.176	1.613	74,1
TOTAL CAPITULO I	5.929.766	5.209.277	720.489	13,8
CAPITULO II - IMPUESTOS INDIRECTOS				
Impuesto sobre el Valor Añadido	2.636.973	2.253.673	383.300	17,0
- Importaciones	771.227	685.589	85.638	12,5
- Operaciones interiores	1.865.746	1.568.084	297.662	19,0
- Régimen general y simplificado	1.962.368	1.692.746	269.622	15,9
- Grandes Empresas	641.799	493.877	147.922	30,0
- Exportadores	-630.378	-521.484	-108.894	-20,9
- Resto de operaciones	-108.043	-97.055	-10.988	-11,3
- Participación de las CC. AA. en I.V.A.	0	0	0	---
Impuestos Especiales	330.748	278.935	51.813	18,6
- Alcohol y bebidas derivadas	238.101	213.808	24.293	11,4
- Cerveza	64.291	44.780	19.511	43,6
- Productos intermedios	6.452	5.169	1.283	24,8
- Hidrocarburos	14.971	8.988	5.983	66,6
- Labores del Tabaco	1.796	1.451	345	23,8
- Determinados medios de transporte	-1	2	-3	-150,0
- Electricidad	5.138	4.737	401	8,5
- Participación de las CC. AA. en II.EE.	0	0	0	---
Impuesto s/ Primas de Seguros	9.240	8.500	740	8,7
Tráfico exterior	57.593	42.030	15.563	37,0
- Tarifa Exterior Común	47.436	35.592	11.844	33,3
- Exacciones Agrícolas	10.157	6.438	3.719	57,8
Cotización y Exacción de Azúcar e Isoglucosa	0	0	0	---
Resto Capítulo II	-471	-553	82	14,8
TOTAL CAPITULO II	3.034.083	2.582.585	451.498	17,5
CAPITULO III - TASAS Y OTROS INGRESOS				
Tasas de Juego	129	119	10	8,4
Otras Tasas	3.088	565	2.523	446,5
Recargo de Apremio y Otros	40.094	35.921	4.173	11,6
Intereses de Demora	45.156	23.594	21.562	91,4
Sanciones Tributarias	22.056	20.489	1.567	7,6
TOTAL CAPITULO III	110.523	80.688	29.835	37,0
TOTAL GENERAL	9.074.372	7.872.550	1.201.822	15,3

ARAGON
RECAUDACION TRIBUTARIA APLICADA
(En miles de euros)

DESIGNACION DE LOS INGRESOS	RECAUDACION		VARIACION	
	2003	2002	ABSOLUTA	PORCENTUAL
CAPITULO I - IMPUESTOS DIRECTOS				
Impuesto s/ la Renta de las Personas Físicas	1.207.210	1.208.376	-1.166	-0,1
- Retenciones rendimientos de trabajo y activ. profesionales	1.119.768	1.108.839	10.929	1,0
- Retenciones de arrendamientos	34.166	30.746	3.420	11,1
- Retenciones sobre Fondos de Inversión	4.935	6.298	-1.363	-21,6
- Retenciones rendimientos de capital de Personas Físicas	59.151	75.340	-16.189	-21,5
- Pagos fraccionados de activ. empres. prof. y artísticas	106.510	99.500	7.010	7,0
- Cuota dif. neta de I.R.P.F.	-117.320	-112.347	-4.973	-4,4
- Participación de las CC. AA. en I.R.P.F.	0	0	0	---
- Asignación tributaria a la Iglesia Católica	0	0	0	---
Impuesto sobre Sociedades	613.290	613.774	-484	-0,1
- Retenciones de arrendamientos	14.213	12.880	1.333	10,3
- Retenciones sobre Fondos de Inversión	2.101	2.680	-579	-21,6
- Retenciones rendimientos de capital de Sociedades	24.439	31.915	-7.476	-23,4
- Pagos fraccionados	331.392	274.332	57.060	20,8
- Cuota diferencial neta de Sociedades	241.145	291.967	-50.822	-17,4
Impuesto sobre la Renta de no Residentes	19.913	23.538	-3.625	-15,4
- Retenciones y Pagos a cuenta	20.067	22.103	-2.036	-9,2
- Cuota diferencial	-154	1.435	-1.589	-110,7
- Gravamen sobre inmuebles	0	0	0	---
Impuesto sobre el Patrimonio	63	40	23	57,5
Resto Capítulo I	0	0	0	---
TOTAL CAPITULO I	1.840.476	1.845.728	-5.252	-0,3
CAPITULO II - IMPUESTOS INDIRECTOS				
Impuesto sobre el Valor Añadido	888.709	848.401	40.308	4,8
- Importaciones	72.753	51.948	20.805	40,0
- Operaciones interiores	815.956	796.453	19.503	2,4
- Régimen general y simplificado	642.629	516.012	126.617	24,5
- Grandes Empresas	331.297	296.966	34.331	11,6
- Exportadores	-154.846	-16.889	-137.957	-816,8
- Resto de operaciones	-3.124	364	-3.488	-958,2
- Participación de las CC. AA. en I.V.A.	0	0	0	---
Impuestos Especiales	4.353	9.389	-5.036	-53,6
- Alcohol y bebidas derivadas	-480	-843	363	43,1
- Cerveza	3.883	3.351	532	15,9
- Productos intermedios	69	91	-22	-24,2
- Hidrocarburos	-235	-243	8	3,3
- Labores del Tabaco	0	0	0	---
- Determinados medios de transporte	0	-2	2	100,0
- Electricidad	1.116	7.035	-5.919	-84,1
- Participación de las CC. AA. en II.EE.	0	0	0	---
Impuesto s/ Primas de Seguros	5.561	5.170	391	7,6
Tráfico exterior	17.612	12.503	5.109	40,9
- Tarifa Exterior Común	17.612	12.503	5.109	40,9
- Exacciones Agrícolas	0	0	0	---
Cotización y Exacción de Azúcar e Isoglucosa	0	0	0	---
Resto Capítulo II	-434	-30	-404	---
TOTAL CAPITULO II	915.801	875.433	40.368	4,6
CAPITULO III - TASAS Y OTROS INGRESOS				
Tasas de Juego	100	98	2	2,0
Otras Tasas	737	76	661	869,7
Recargo de Apremio y Otros	5.510	5.428	82	1,5
Intereses de Demora	8.138	5.438	2.700	49,7
Sanciones Tributarias	3.778	3.519	259	7,4
TOTAL CAPITULO III	18.263	14.559	3.704	25,4
TOTAL GENERAL	2.774.540	2.735.720	38.820	1,4

ASTURIAS
RECAUDACION TRIBUTARIA APLICADA
(En miles de euros)

DESIGNACION DE LOS INGRESOS	RECAUDACION		VARIACION	
	2003	2002	ABSOLUTA	PORCENTUAL
CAPITULO I - IMPUESTOS DIRECTOS				
Impuesto s/ la Renta de las Personas Físicas	807.434	890.152	-82.718	-9,3
- Retenciones rendimientos de trabajo y activ. profesionales	809.026	873.721	-64.695	-7,4
- Retenciones de arrendamientos	21.623	20.383	1.240	6,1
- Retenciones sobre Fondos de Inversión	32	20	12	60,0
- Retenciones rendimientos de capital de Personas Físicas	19.490	30.599	-11.109	-36,3
- Pagos fraccionados de activ. empres. prof. y artísticas	76.651	72.403	4.248	5,9
- Cuota dif. neta de I.R.P.F.	-119.388	-106.974	-12.414	-11,6
- Participación de las CC. AA. en I.R.P.F.	0	0	0	---
- Asignación tributaria a la Iglesia Católica	0	0	0	---
Impuesto sobre Sociedades	329.285	388.111	-58.826	-15,2
- Retenciones de arrendamientos	8.980	8.511	469	5,5
- Retenciones sobre Fondos de Inversión	13	8	5	62,5
- Retenciones rendimientos de capital de Sociedades	8.113	12.820	-4.707	-36,7
- Pagos fraccionados	195.859	190.236	5.623	3,0
- Cuota diferencial neta de Sociedades	116.320	176.536	-60.216	-34,1
Impuesto sobre la Renta de no Residentes	2.921	8.210	-5.289	-64,4
- Retenciones y Pagos a cuenta	3.436	5.988	-2.552	-42,6
- Cuota diferencial	-543	2.216	-2.759	-124,5
- Gravamen sobre inmuebles	28	6	22	366,7
Impuesto sobre el Patrimonio	580	498	82	16,5
Resto Capítulo I	138	2	136	---
TOTAL CAPITULO I	1.140.358	1.286.973	-146.615	-11,4
CAPITULO II - IMPUESTOS INDIRECTOS				
Impuesto sobre el Valor Añadido	618.591	597.801	20.790	3,5
- Importaciones	146.150	160.400	-14.250	-8,9
- Operaciones interiores	472.441	437.401	35.040	8,0
- Régimen general y simplificado	367.310	346.067	21.243	6,1
- Grandes Empresas	185.700	153.811	31.889	20,7
- Exportadores	-57.997	-58.199	202	0,3
- Resto de operaciones	-22.572	-4.278	-18.294	-427,6
- Participación de las CC. AA. en I.V.A.	0	0	0	---
Impuestos Especiales	94.137	103.887	-9.750	-9,4
- Alcohol y bebidas derivadas	814	936	-122	-13,0
- Cerveza	4	4	0	0,0
- Productos intermedios	0	0	0	---
- Hidrocarburos	62.511	74.168	-11.657	-15,7
- Labores del Tabaco	1.208	1.128	80	7,1
- Determinados medios de transporte	0	1	-1	-100,0
- Electricidad	29.600	27.650	1.950	7,1
- Participación de las CC. AA. en II.EE.	0	0	0	---
Impuesto s/ Primas de Seguros	13	0	13	---
Tráfico exterior	2.578	3.032	-454	-15,0
- Tarifa Exterior Común	2.578	3.032	-454	-15,0
- Exacciones Agrícolas	0	0	0	---
Cotización y Exacción de Azúcar e Isoglucosa	0	0	0	---
Resto Capítulo II	-116	-1.080	964	89,3
TOTAL CAPITULO II	715.203	703.640	11.563	1,6
CAPITULO III - TASAS Y OTROS INGRESOS				
Tasas de Juego	36	12	24	200,0
Otras Tasas	507	76	431	567,1
Recargo de Apremio y Otros	6.599	5.305	1.294	24,4
Intereses de Demora	5.445	4.093	1.352	33,0
Sanciones Tributarias	3.547	2.865	682	23,8
TOTAL CAPITULO III	16.134	12.351	3.783	30,6
TOTAL GENERAL	1.871.695	2.002.964	-131.269	-6,6

BALEARS (ILLES)
RECAUDACION TRIBUTARIA APLICADA
(En miles de euros)

DESIGNACION DE LOS INGRESOS	RECAUDACION		VARIACION	
	2003	2002	ABSOLUTA	PORCENTUAL
CAPITULO I - IMPUESTOS DIRECTOS				
Impuesto s/ la Renta de las Personas Físicas	988.736	973.165	15.571	1,6
- Retenciones rendimientos de trabajo y activ. profesionales	836.956	795.012	41.944	5,3
- Retenciones de arrendamientos	36.915	33.305	3.610	10,8
- Retenciones sobre Fondos de Inversión	62	180	-118	-65,6
- Retenciones rendimientos de capital de Personas Físicas	34.448	45.550	-11.102	-24,4
- Pagos fraccionados de activ. empres. prof. y artísticas	95.086	93.697	1.389	1,5
- Cuota dif. neta de I.R.P.F.	-14.731	5.421	-20.152	-371,7
- Participación de las CC. AA. en I.R.P.F.	0	0	0	---
- Asignación tributaria a la Iglesia Católica	0	0	0	---
Impuesto sobre Sociedades	388.727	399.175	-10.448	-2,6
- Retenciones de arrendamientos	15.607	14.058	1.549	11,0
- Retenciones sobre Fondos de Inversión	26	77	-51	-66,2
- Retenciones rendimientos de capital de Sociedades	14.519	19.317	-4.798	-24,8
- Pagos fraccionados	221.891	206.147	15.744	7,6
- Cuota diferencial neta de Sociedades	136.684	159.576	-22.892	-14,3
Impuesto sobre la Renta de no Residentes	37.766	32.352	5.414	16,7
- Retenciones y Pagos a cuenta	27.292	22.320	4.972	22,3
- Cuota diferencial	9.995	9.688	307	3,2
- Gravamen sobre inmuebles	479	344	135	39,2
Impuesto sobre el Patrimonio	4.835	4.502	333	7,4
Resto Capítulo I	854	912	-58	-6,4
TOTAL CAPITULO I	1.420.918	1.410.106	10.812	0,8
CAPITULO II - IMPUESTOS INDIRECTOS				
Impuesto sobre el Valor Añadido	427.399	359.899	67.500	18,8
- Importaciones	19.689	15.633	4.056	25,9
- Operaciones interiores	407.710	344.266	63.444	18,4
- Régimen general y simplificado	424.026	359.647	64.379	17,9
- Grandes Empresas	82.130	57.572	24.558	42,7
- Exportadores	-54.576	-51.796	-2.780	-5,4
- Resto de operaciones	-43.870	-21.157	-22.713	-107,4
- Participación de las CC. AA. en I.V.A.	0	0	0	---
Impuestos Especiales	14.504	17.265	-2.761	-16,0
- Alcohol y bebidas derivadas	13.773	15.183	-1.410	-9,3
- Cerveza	473	427	46	10,8
- Productos intermedios	28	34	-6	-17,6
- Hidrocarburos	5	47	-42	-89,4
- Labores del Tabaco	8	0	8	---
- Determinados medios de transporte	0	-2	2	100,0
- Electricidad	217	1.576	-1.359	-86,2
- Participación de las CC. AA. en II.EE.	0	0	0	---
Impuesto s/ Primas de Seguros	62.454	54.452	8.002	14,7
Tráfico exterior	1.524	1.234	290	23,5
- Tarifa Exterior Común	1.084	917	167	18,2
- Exacciones Agrícolas	440	317	123	38,8
Cotización y Exacción de Azúcar e Isoglucosa	0	0	0	---
Resto Capítulo II	125	-3	128	---
TOTAL CAPITULO II	506.006	432.847	73.159	16,9
CAPITULO III - TASAS Y OTROS INGRESOS				
Tasas de Juego	-2.202	-98	-2.104	---
Otras Tasas	637	71	566	797,2
Recargo de Apremio y Otros	6.270	5.913	357	6,0
Intereses de Demora	2.095	2.576	-481	-18,7
Sanciones Tributarias	3.853	3.990	-137	-3,4
TOTAL CAPITULO III	10.653	12.452	-1.799	-14,4
TOTAL GENERAL	1.937.577	1.855.405	82.172	4,4

CANARIAS
RECAUDACION TRIBUTARIA APLICADA
(En miles de euros)

DESIGNACION DE LOS INGRESOS	RECAUDACION		VARIACION	
	2003	2002	ABSOLUTA	PORCENTUAL
CAPITULO I - IMPUESTOS DIRECTOS				
Impuesto s/ la Renta de las Personas Físicas	1.288.278	1.228.886	59.392	4,8
- Retenciones rendimientos de trabajo y activ. profesionales	1.209.895	1.126.169	83.726	7,4
- Retenciones de arrendamientos	53.893	51.887	2.006	3,9
- Retenciones sobre Fondos de Inversión	16	15	1	6,7
- Retenciones rendimientos de capital de Personas Físicas	31.383	31.681	-298	-0,9
- Pagos fraccionados de activ. empres. prof. y artísticas	117.483	113.205	4.278	3,8
- Cuota dif. neta de I.R.P.F.	-124.392	-94.071	-30.321	-32,2
- Participación de las CC. AA. en I.R.P.F.	0	0	0	---
- Asignación tributaria a la Iglesia Católica	0	0	0	---
Impuesto sobre Sociedades	265.888	268.140	-2.252	-0,8
- Retenciones de arrendamientos	22.407	21.610	797	3,7
- Retenciones sobre Fondos de Inversión	7	7	0	0,0
- Retenciones rendimientos de capital de Sociedades	13.161	13.426	-265	-2,0
- Pagos fraccionados	146.744	134.366	12.378	9,2
- Cuota diferencial neta de Sociedades	83.569	98.731	-15.162	-15,4
Impuesto sobre la Renta de no Residentes	30.341	28.812	1.529	5,3
- Retenciones y Pagos a cuenta	22.848	21.545	1.303	6,0
- Cuota diferencial	6.515	6.712	-197	-2,9
- Gravamen sobre inmuebles	978	555	423	76,2
Impuesto sobre el Patrimonio	2.676	2.531	145	5,7
Resto Capítulo I	393	290	103	35,5
TOTAL CAPITULO I	1.587.576	1.528.659	58.917	3,9
CAPITULO II - IMPUESTOS INDIRECTOS				
Impuesto sobre el Valor Añadido	15.250	8.017	7.233	90,2
- Importaciones	1	6	-5	-83,3
- Operaciones interiores	15.249	8.011	7.238	90,4
- Régimen general y simplificado	7.295	8.653	-1.358	-15,7
- Grandes Empresas	19.383	11.776	7.607	64,6
- Exportadores	-11.315	-11.888	573	4,8
- Resto de operaciones	-114	-530	416	78,5
- Participación de las CC. AA. en I.V.A.	0	0	0	---
Impuestos Especiales	48.177	59.376	-11.199	-18,9
- Alcohol y bebidas derivadas	34.911	38.122	-3.211	-8,4
- Cerveza	12.080	11.400	680	6,0
- Productos intermedios	68	64	4	6,3
- Hidrocarburos	0	0	0	---
- Labores del Tabaco	1	0	1	---
- Determinados medios de transporte	0	-1	1	100,0
- Electricidad	1.117	9.791	-8.674	-88,6
- Participación de las CC. AA. en II.EE.	0	0	0	---
Impuesto s/ Primas de Seguros	12.605	10.868	1.737	16,0
Tráfico exterior	27.634	18.788	8.846	47,1
- Tarifa Exterior Común	25.430	16.664	8.766	52,6
- Exacciones Agrícolas	2.204	2.124	80	3,8
Cotización y Exacción de Azúcar e Isoglucosa	0	0	0	---
Resto Capítulo II	1.744	502	1.242	247,4
TOTAL CAPITULO II	105.410	97.551	7.859	8,1
CAPITULO III - TASAS Y OTROS INGRESOS				
Tasas de Juego	1	19	-18	-94,7
Otras Tasas	1.556	113	1.443	---
Recargo de Apremio y Otros	8.367	7.042	1.325	18,8
Intereses de Demora	3.329	2.785	544	19,5
Sanciones Tributarias	2.192	2.291	-99	-4,3
TOTAL CAPITULO III	15.445	12.250	3.195	26,1
TOTAL GENERAL	1.708.431	1.638.460	69.971	4,3

CANTABRIA
RECAUDACION TRIBUTARIA APLICADA
(En miles de euros)

DESIGNACION DE LOS INGRESOS	RECAUDACION		VARIACION	
	2003	2002	ABSOLUTA	PORCENTUAL
CAPITULO I - IMPUESTOS DIRECTOS				
Impuesto s/ la Renta de las Personas Físicas	951.599	1.081.874	-130.275	-12,0
- Retenciones rendimientos de trabajo y activ. profesionales	728.191	814.290	-86.099	-10,6
- Retenciones de arrendamientos	15.313	14.277	1.036	7,3
- Retenciones sobre Fondos de Inversión	8.496	1.820	6.676	366,8
- Retenciones rendimientos de capital de Personas Físicas	217.554	265.925	-48.371	-18,2
- Pagos fraccionados de activ. empres. prof. y artísticas	46.134	42.679	3.455	8,1
- Cuota dif. neta de I.R.P.F.	-64.089	-57.117	-6.972	-12,2
- Participación de las CC. AA. en I.R.P.F.	0	0	0	---
- Asignación tributaria a la Iglesia Católica	0	0	0	---
Impuesto sobre Sociedades	206.059	303.312	-97.253	-32,1
- Retenciones de arrendamientos	6.391	5.968	423	7,1
- Retenciones sobre Fondos de Inversión	3.617	775	2.842	366,7
- Retenciones rendimientos de capital de Sociedades	92.367	112.302	-19.935	-17,8
- Pagos fraccionados	99.229	99.708	-479	-0,5
- Cuota diferencial neta de Sociedades	4.455	84.559	-80.104	-94,7
Impuesto sobre la Renta de no Residentes	11.117	56.518	-45.401	-80,3
- Retenciones y Pagos a cuenta	28.027	76.509	-48.482	-63,4
- Cuota diferencial	-16.910	-19.991	3.081	15,4
- Gravamen sobre inmuebles	0	0	0	---
Impuesto sobre el Patrimonio	137	176	-39	-22,2
Resto Capítulo I	3	3.023	-3.020	-99,9
TOTAL CAPITULO I	1.168.915	1.444.903	-275.988	-19,1
CAPITULO II - IMPUESTOS INDIRECTOS				
Impuesto sobre el Valor Añadido	467.414	457.787	9.627	2,1
- Importaciones	125.411	101.238	24.173	23,9
- Operaciones interiores	342.003	356.549	-14.546	-4,1
- Régimen general y simplificado	218.806	189.485	29.321	15,5
- Grandes Empresas	136.037	182.045	-46.008	-25,3
- Exportadores	-14.705	-15.162	457	3,0
- Resto de operaciones	1.865	181	1.684	930,4
- Participación de las CC. AA. en I.V.A.	0	0	0	---
Impuestos Especiales	40.529	42.692	-2.163	-5,1
- Alcohol y bebidas derivadas	495	483	12	2,5
- Cerveza	0	0	0	---
- Productos intermedios	0	0	0	---
- Hidrocarburos	28.700	31.882	-3.182	-10,0
- Labores del Tabaco	1	0	1	---
- Determinados medios de transporte	0	1	-1	-100,0
- Electricidad	11.333	10.326	1.007	9,8
- Participación de las CC. AA. en II.EE.	0	0	0	---
Impuesto s/ Primas de Seguros	5	4	1	25,0
Tráfico exterior	44.829	33.065	11.764	35,6
- Tarifa Exterior Común	44.723	33.065	11.658	35,3
- Exacciones Agrícolas	106	0	106	---
Cotización y Exacción de Azúcar e Isoglucosa	0	0	0	---
Resto Capítulo II	53	-98	151	154,1
TOTAL CAPITULO II	552.830	533.450	19.380	3,6
CAPITULO III - TASAS Y OTROS INGRESOS				
Tasas de Juego	29	209	-180	-86,1
Otras Tasas	1.037	59	978	---
Recargo de Apremio y Otros	3.379	2.614	765	29,3
Intereses de Demora	1.384	2.951	-1.567	-53,1
Sanciones Tributarias	1.495	1.243	252	20,3
TOTAL CAPITULO III	7.324	7.076	248	3,5
TOTAL GENERAL	1.729.069	1.985.429	-256.360	-12,9

CASTILLA Y LEON
RECAUDACION TRIBUTARIA APLICADA
(En miles de euros)

DESIGNACION DE LOS INGRESOS	RECAUDACION		VARIACION	
	2003	2002	ABSOLUTA	PORCENTUAL
CAPITULO I - IMPUESTOS DIRECTOS				
Impuesto s/ la Renta de las Personas Físicas	1.536.925	1.572.769	-35.844	-2,3
- Retenciones rendimientos de trabajo y activ. profesionales	1.509.614	1.512.578	-2.964	-0,2
- Retenciones de arrendamientos	47.417	44.491	2.926	6,6
- Retenciones sobre Fondos de Inversión	12	38	-26	-68,4
- Retenciones rendimientos de capital de Personas Físicas	62.084	82.244	-20.160	-24,5
- Pagos fraccionados de activ. empres. prof. y artísticas	181.165	174.495	6.670	3,8
- Cuota dif. neta de I.R.P.F.	-263.367	-241.077	-22.290	-9,2
- Participación de las CC. AA. en I.R.P.F.	0	0	0	---
- Asignación tributaria a la Iglesia Católica	0	0	0	---
Impuesto sobre Sociedades	693.592	641.408	52.184	8,1
- Retenciones de arrendamientos	19.783	18.596	1.187	6,4
- Retenciones sobre Fondos de Inversión	5	9	-4	-44,4
- Retenciones rendimientos de capital de Sociedades	26.491	34.926	-8.435	-24,2
- Pagos fraccionados	381.138	290.177	90.961	31,3
- Cuota diferencial neta de Sociedades	266.175	297.700	-31.525	-10,6
Impuesto sobre la Renta de no Residentes	11.267	9.840	1.427	14,5
- Retenciones y Pagos a cuenta	10.374	8.968	1.406	15,7
- Cuota diferencial	886	864	22	2,5
- Gravamen sobre inmuebles	7	8	-1	-12,5
Impuesto sobre el Patrimonio	132	99	33	33,3
Resto Capítulo I	35	78	-43	-55,1
TOTAL CAPITULO I	2.241.951	2.224.194	17.757	0,8
CAPITULO II - IMPUESTOS INDIRECTOS				
Impuesto sobre el Valor Añadido	1.050.716	1.021.961	28.755	2,8
- Importaciones	36.437	41.761	-5.324	-12,7
- Operaciones interiores	1.014.279	980.200	34.079	3,5
- Régimen general y simplificado	728.837	696.750	32.087	4,6
- Grandes Empresas	269.575	257.989	11.586	4,5
- Exportadores	35.994	60.427	-24.433	-40,4
- Resto de operaciones	-20.127	-34.966	14.839	42,4
- Participación de las CC. AA. en I.V.A.	0	0	0	---
Impuestos Especiales	46.941	49.537	-2.596	-5,2
- Alcohol y bebidas derivadas	38.802	34.171	4.631	13,6
- Cerveza	5.071	12.410	-7.339	-59,1
- Productos intermedios	54	66	-12	-18,2
- Hidrocarburos	1.317	1.575	-258	-16,4
- Labores del Tabaco	39	56	-17	-30,4
- Determinados medios de transporte	0	2	-2	-100,0
- Electricidad	1.658	1.257	401	31,9
- Participación de las CC. AA. en II.EE.	0	0	0	---
Impuesto s/ Primas de Seguros	478	835	-357	-42,8
Tráfico exterior	3.539	4.549	-1.010	-22,2
- Tarifa Exterior Común	3.527	4.541	-1.014	-22,3
- Exacciones Agrícolas	12	8	4	50,0
Cotización y Exacción de Azúcar e Isoglucosa	0	0	0	---
Resto Capítulo II	-177	176	-353	-200,6
TOTAL CAPITULO II	1.101.497	1.077.058	24.439	2,3
CAPITULO III - TASAS Y OTROS INGRESOS				
Tasas de Juego	145	144	1	0,7
Otras Tasas	800	113	687	608,0
Recargo de Apremio y Otros	9.195	8.110	1.085	13,4
Intereses de Demora	7.516	5.508	2.008	36,5
Sanciones Tributarias	6.859	6.656	203	3,0
TOTAL CAPITULO III	24.515	20.531	3.984	19,4
TOTAL GENERAL	3.367.963	3.321.783	46.180	1,4

CASTILLA-LA MANCHA
RECAUDACION TRIBUTARIA APLICADA
(En miles de euros)

DESIGNACION DE LOS INGRESOS	RECAUDACION		VARIACION	
	2003	2002	ABSOLUTA	PORCENTUAL
CAPITULO I - IMPUESTOS DIRECTOS				
Impuesto s/ la Renta de las Personas Físicas	833.392	792.008	41.384	5,2
- Retenciones rendimientos de trabajo y activ. profesionales	846.620	789.619	57.001	7,2
- Retenciones de arrendamientos	24.183	21.685	2.498	11,5
- Retenciones sobre Fondos de Inversión	50	5	45	900,0
- Retenciones rendimientos de capital de Personas Físicas	22.142	27.277	-5.135	-18,8
- Pagos fraccionados de activ. empres. prof. y artísticas	111.927	104.254	7.673	7,4
- Cuota dif. neta de I.R.P.F.	-171.530	-150.832	-20.698	-13,7
- Participación de las CC. AA. en I.R.P.F.	0	0	0	---
- Asignación tributaria a la Iglesia Católica	0	0	0	---
Impuesto sobre Sociedades	410.633	320.409	90.224	28,2
- Retenciones de arrendamientos	10.058	9.005	1.053	11,7
- Retenciones sobre Fondos de Inversión	22	2	20	---
- Retenciones rendimientos de capital de Sociedades	9.317	11.523	-2.206	-19,1
- Pagos fraccionados	216.960	164.593	52.367	31,8
- Cuota diferencial neta de Sociedades	174.276	135.286	38.990	28,8
Impuesto sobre la Renta de no Residentes	3.061	3.051	10	0,3
- Retenciones y Pagos a cuenta	2.739	2.481	258	10,4
- Cuota diferencial	316	564	-248	-44,0
- Gravamen sobre inmuebles	6	6	0	0,0
Impuesto sobre el Patrimonio	19	13	6	46,2
Resto Capítulo I	5	2	3	150,0
TOTAL CAPITULO I	1.247.110	1.115.483	131.627	11,8
CAPITULO II - IMPUESTOS INDIRECTOS				
Impuesto sobre el Valor Añadido	611.203	535.097	76.106	14,2
- Importaciones	40.391	45.955	-5.564	-12,1
- Operaciones interiores	570.812	489.142	81.670	16,7
- Régimen general y simplificado	512.695	441.725	70.970	16,1
- Grandes Empresas	168.695	139.766	28.929	20,7
- Exportadores	-90.699	-82.079	-8.620	-10,5
- Resto de operaciones	-19.879	-10.270	-9.609	-93,6
- Participación de las CC. AA. en I.V.A.	0	0	0	---
Impuestos Especiales	187.383	225.411	-38.028	-16,9
- Alcohol y bebidas derivadas	13.284	46.017	-32.733	-71,1
- Cerveza	35.843	41.240	-5.397	-13,1
- Productos intermedios	122	109	13	11,9
- Hidrocarburos	104.009	130.479	-26.470	-20,3
- Labores del Tabaco	31.803	5.128	26.675	520,2
- Determinados medios de transporte	0	2	-2	-100,0
- Electricidad	2.322	2.436	-114	-4,7
- Participación de las CC. AA. en II.EE.	0	0	0	---
Impuesto s/ Primas de Seguros	2.278	2.087	191	9,2
Tráfico exterior	2.399	2.823	-424	-15,0
- Tarifa Exterior Común	2.399	2.816	-417	-14,8
- Exacciones Agrícolas	0	7	-7	-100,0
Cotización y Exacción de Azúcar e Isoglucosa	0	0	0	---
Resto Capítulo II	29	41	-12	-29,3
TOTAL CAPITULO II	803.292	765.459	37.833	4,9
CAPITULO III - TASAS Y OTROS INGRESOS				
Tasas de Juego	1	15	-14	-93,3
Otras Tasas	416	64	352	550,0
Recargo de Apremio y Otros	7.103	5.644	1.459	25,9
Intereses de Demora	3.298	1.723	1.575	91,4
Sanciones Tributarias	4.629	4.093	536	13,1
TOTAL CAPITULO III	15.447	11.539	3.908	33,9
TOTAL GENERAL	2.065.849	1.892.481	173.368	9,2

CATALUÑA
RECAUDACION TRIBUTARIA APLICADA
(En miles de euros)

DESIGNACION DE LOS INGRESOS	RECAUDACION		VARIACION	
	2003	2002	ABSOLUTA	PORCENTUAL
CAPITULO I - IMPUESTOS DIRECTOS				
Impuesto s/ la Renta de las Personas Físicas	9.992.035	9.971.558	20.477	0,2
- Retenciones rendimientos de trabajo y activ. profesionales	9.194.074	9.050.277	143.797	1,6
- Retenciones de arrendamientos	266.742	240.366	26.376	11,0
- Retenciones sobre Fondos de Inversión	23.510	43.771	-20.261	-46,3
- Retenciones rendimientos de capital de Personas Físicas	487.063	545.314	-58.251	-10,7
- Pagos fraccionados de activ. empres. prof. y artísticas	567.333	532.799	34.534	6,5
- Cuota dif. neta de I.R.P.F.	-546.687	-440.969	-105.718	-24,0
- Participación de las CC. AA. en I.R.P.F.	0	0	0	---
- Asignación tributaria a la Iglesia Católica	0	0	0	---
Impuesto sobre Sociedades	4.735.469	4.809.756	-74.287	-1,5
- Retenciones de arrendamientos	111.007	100.637	10.370	10,3
- Retenciones sobre Fondos de Inversión	9.997	18.597	-8.600	-46,2
- Retenciones rendimientos de capital de Sociedades	204.722	230.661	-25.939	-11,2
- Pagos fraccionados	2.992.472	2.644.844	347.628	13,1
- Cuota diferencial neta de Sociedades	1.417.271	1.815.017	-397.746	-21,9
Impuesto sobre la Renta de no Residentes	190.225	203.695	-13.470	-6,6
- Retenciones y Pagos a cuenta	167.686	165.536	2.150	1,3
- Cuota diferencial	22.066	37.759	-15.693	-41,6
- Gravamen sobre inmuebles	473	400	73	18,3
Impuesto sobre el Patrimonio	3.166	2.686	480	17,9
Resto Capítulo I	371	75	296	394,7
TOTAL CAPITULO I	14.921.266	14.987.770	-66.504	-0,4
CAPITULO II - IMPUESTOS INDIRECTOS				
Impuesto sobre el Valor Añadido	10.086.254	9.349.544	736.710	7,9
- Importaciones	2.554.579	2.424.511	130.068	5,4
- Operaciones interiores	7.531.675	6.925.033	606.642	8,8
- Régimen general y simplificado	4.533.785	4.174.551	359.234	8,6
- Grandes Empresas	4.444.586	4.025.165	419.421	10,4
- Exportadores	-1.347.848	-1.182.962	-164.886	-13,9
- Resto de operaciones	-98.848	-91.721	-7.127	-7,8
- Participación de las CC. AA. en I.V.A.	0	0	0	---
Impuestos Especiales	977.366	1.085.881	-108.515	-10,0
- Alcohol y bebidas derivadas	137.833	157.760	-19.927	-12,6
- Cerveza	47.943	41.268	6.675	16,2
- Productos intermedios	8.962	9.371	-409	-4,4
- Hidrocarburos	760.122	764.363	-4.241	-0,6
- Labores del Tabaco	4.500	4.313	187	4,3
- Determinados medios de transporte	-1	-3	2	66,7
- Electricidad	18.007	108.809	-90.802	-83,5
- Participación de las CC. AA. en II.EE.	0	0	0	---
Impuesto s/ Primas de Seguros	326.988	298.751	28.237	9,5
Tráfico exterior	439.262	425.040	14.222	3,3
- Tarifa Exterior Común	424.316	412.376	11.940	2,9
- Exacciones Agrícolas	14.946	12.664	2.282	18,0
Cotización y Exacción de Azúcar e Isoglucosa	0	0	0	---
Resto Capítulo II	-394	3.471	-3.865	-111,4
TOTAL CAPITULO II	11.829.476	11.162.687	666.789	6,0
CAPITULO III - TASAS Y OTROS INGRESOS				
Tasas de Juego	782	856	-74	-8,6
Otras Tasas	6.016	211.943	-205.927	-97,2
Recargo de Apremio y Otros	55.790	46.057	9.733	21,1
Intereses de Demora	28.941	35.803	-6.862	-19,2
Sanciones Tributarias	30.470	23.521	6.949	29,5
TOTAL CAPITULO III	121.999	318.180	-196.181	-61,7
TOTAL GENERAL	26.872.741	26.468.637	404.104	1,5

CEUTA
RECAUDACION TRIBUTARIA APLICADA
(En miles de euros)

DESIGNACION DE LOS INGRESOS	RECAUDACION		VARIACION	
	2003	2002	ABSOLUTA	PORCENTUAL
CAPITULO I - IMPUESTOS DIRECTOS				
Impuesto s/ la Renta de las Personas Físicas	24.755	27.579	-2.824	-10,2
- Retenciones rendimientos de trabajo y activ. profesionales	27.943	29.962	-2.019	-6,7
- Retenciones de arrendamientos	609	587	22	3,7
- Retenciones sobre Fondos de Inversión	2	2	0	0,0
- Retenciones rendimientos de capital de Personas Físicas	973	1.025	-52	-5,1
- Pagos fraccionados de activ. empres. prof. y artísticas	2.454	2.553	-99	-3,9
- Cuota dif. neta de I.R.P.F.	-7.226	-6.550	-676	-10,3
- Participación de las CC. AA. en I.R.P.F.	0	0	0	---
- Asignación tributaria a la Iglesia Católica	0	0	0	---
Impuesto sobre Sociedades	10.518	10.041	477	4,8
- Retenciones de arrendamientos	247	244	3	1,2
- Retenciones sobre Fondos de Inversión	1	1	0	0,0
- Retenciones rendimientos de capital de Sociedades	415	427	-12	-2,8
- Pagos fraccionados	4.403	5.441	-1.038	-19,1
- Cuota diferencial neta de Sociedades	5.452	3.928	1.524	38,8
Impuesto sobre la Renta de no Residentes	474	650	-176	-27,1
- Retenciones y Pagos a cuenta	572	414	158	38,2
- Cuota diferencial	-98	236	-334	-141,5
- Gravamen sobre inmuebles	0	0	0	---
Impuesto sobre el Patrimonio	1.541	1.586	-45	-2,8
Resto Capítulo I	1.116	1.994	-878	-44,0
TOTAL CAPITULO I	38.404	41.850	-3.446	-8,2
CAPITULO II - IMPUESTOS INDIRECTOS				
Impuesto sobre el Valor Añadido	6.139	6.017	122	2,0
- Importaciones	1.075	787	288	36,6
- Operaciones interiores	5.064	5.230	-166	-3,2
- Régimen general y simplificado	2.230	1.509	721	47,8
- Grandes Empresas	2.478	4.321	-1.843	-42,7
- Exportadores	-119	-593	474	79,9
- Resto de operaciones	475	-7	482	---
- Participación de las CC. AA. en I.V.A.	0	0	0	---
Impuestos Especiales	908	472	436	92,4
- Alcohol y bebidas derivadas	-1	0	-1	---
- Cerveza	0	0	0	---
- Productos intermedios	0	0	0	---
- Hidrocarburos	0	0	0	---
- Labores del Tabaco	57	0	57	---
- Determinados medios de transporte	111	239	-128	-53,6
- Electricidad	741	233	508	218,0
- Participación de las CC. AA. en II.EE.	0	0	0	---
Impuesto s/ Primas de Seguros	0	0	0	---
Tráfico exterior	0	0	0	---
- Tarifa Exterior Común	0	0	0	---
- Exacciones Agrícolas	0	0	0	---
Cotización y Exacción de Azúcar e Isoglucosa	0	0	0	---
Resto Capítulo II	3.552	4.820	-1.268	-26,3
TOTAL CAPITULO II	10.599	11.309	-710	-6,3
CAPITULO III - TASAS Y OTROS INGRESOS				
Tasas de Juego	5.384	4.947	437	8,8
Otras Tasas	13	0	13	---
Recargo de Apremio y Otros	444	819	-375	-45,8
Intereses de Demora	269	145	124	85,5
Sanciones Tributarias	159	151	8	5,3
TOTAL CAPITULO III	6.269	6.062	207	3,4
TOTAL GENERAL	55.272	59.221	-3.949	-6,7

COMUNIDAD VALENCIANA
RECAUDACION TRIBUTARIA APLICADA
(En miles de euros)

DESIGNACION DE LOS INGRESOS	RECAUDACION		VARIACION	
	2003	2002	ABSOLUTA	PORCENTUAL
CAPITULO I - IMPUESTOS DIRECTOS				
Impuesto s/ la Renta de las Personas Físicas	3.534.278	3.434.519	99.759	2,9
- Retenciones rendimientos de trabajo y activ. profesionales	3.239.616	3.102.631	136.985	4,4
- Retenciones de arrendamientos	134.944	121.398	13.546	11,2
- Retenciones sobre Fondos de Inversión	5.149	7.929	-2.780	-35,1
- Retenciones rendimientos de capital de Personas Físicas	139.048	162.413	-23.365	-14,4
- Pagos fraccionados de activ. empres. prof. y artísticas	339.493	315.943	23.550	7,5
- Cuota dif. neta de I.R.P.F.	-323.972	-275.795	-48.177	-17,5
- Participación de las CC. AA. en I.R.P.F.	0	0	0	---
- Asignación tributaria a la Iglesia Católica	0	0	0	---
Impuesto sobre Sociedades	2.145.159	1.972.010	173.149	8,8
- Retenciones de arrendamientos	56.139	50.472	5.667	11,2
- Retenciones sobre Fondos de Inversión	2.192	3.375	-1.183	-35,1
- Retenciones rendimientos de capital de Sociedades	57.030	64.716	-7.686	-11,9
- Pagos fraccionados	1.149.050	1.005.925	143.125	14,2
- Cuota diferencial neta de Sociedades	880.748	847.522	33.226	3,9
Impuesto sobre la Renta de no Residentes	95.705	83.503	12.202	14,6
- Retenciones y Pagos a cuenta	91.267	77.150	14.117	18,3
- Cuota diferencial	4.300	6.238	-1.938	-31,1
- Gravamen sobre inmuebles	138	115	23	20,0
Impuesto sobre el Patrimonio	5.791	4.771	1.020	21,4
Resto Capítulo I	1.696	868	828	95,4
<i>TOTAL CAPITULO I</i>	<i>5.782.629</i>	<i>5.495.671</i>	<i>286.958</i>	<i>5,2</i>
CAPITULO II - IMPUESTOS INDIRECTOS				
Impuesto sobre el Valor Añadido	3.459.981	2.990.494	469.487	15,7
- Importaciones	1.390.097	1.266.970	123.127	9,7
- Operaciones interiores	2.069.884	1.723.524	346.360	20,1
- Régimen general y simplificado	2.238.821	1.959.370	279.451	14,3
- Grandes Empresas	850.957	721.706	129.251	17,9
- Exportadores	-967.637	-916.756	-50.881	-5,6
- Resto de operaciones	-52.257	-40.796	-11.461	-28,1
- Participación de las CC. AA. en I.V.A.	0	0	0	---
Impuestos Especiales	252.665	281.863	-29.198	-10,4
- Alcohol y bebidas derivadas	24.077	15.012	9.065	60,4
- Cerveza	14.860	29.091	-14.231	-48,9
- Productos intermedios	1.272	1.298	-26	-2,0
- Hidrocarburos	206.786	231.245	-24.459	-10,6
- Labores del Tabaco	2.116	2.009	107	5,3
- Determinados medios de transporte	0	-3	3	100,0
- Electricidad	3.554	3.211	343	10,7
- Participación de las CC. AA. en II.EE.	0	0	0	---
Impuesto s/ Primas de Seguros	23.910	23.254	656	2,8
Tráfico exterior	181.674	158.006	23.668	15,0
- Tarifa Exterior Común	171.974	150.812	21.162	14,0
- Exacciones Agrícolas	9.700	7.194	2.506	34,8
Cotización y Exacción de Azúcar e Isoglucosa	0	0	0	---
Resto Capítulo II	-480	224	-704	-314,3
<i>TOTAL CAPITULO II</i>	<i>3.917.750</i>	<i>3.453.841</i>	<i>463.909</i>	<i>13,4</i>
CAPITULO III - TASAS Y OTROS INGRESOS				
Tasas de Juego	68	61	7	11,5
Otras Tasas	2.630	395	2.235	565,8
Recargo de Apremio y Otros	21.495	19.528	1.967	10,1
Intereses de Demora	6.875	15.608	-8.733	-56,0
Sanciones Tributarias	10.524	9.491	1.033	10,9
<i>TOTAL CAPITULO III</i>	<i>41.592</i>	<i>45.083</i>	<i>-3.491</i>	<i>-7,7</i>
TOTAL GENERAL	9.741.971	8.994.595	747.376	8,3

EXTREMADURA
RECAUDACION TRIBUTARIA APLICADA
(En miles de euros)

DESIGNACION DE LOS INGRESOS	RECAUDACION		VARIACION	
	2003	2002	ABSOLUTA	PORCENTUAL
CAPITULO I - IMPUESTOS DIRECTOS				
Impuesto s/ la Renta de las Personas Físicas	433.691	412.616	21.075	5,1
- Retenciones rendimientos de trabajo y activ. profesionales	415.829	388.574	27.255	7,0
- Retenciones de arrendamientos	10.804	9.871	933	9,5
- Retenciones sobre Fondos de Inversión	-1	10	-11	-110,0
- Retenciones rendimientos de capital de Personas Físicas	12.590	14.743	-2.153	-14,6
- Pagos fraccionados de activ. empres. prof. y artísticas	57.802	54.875	2.927	5,3
- Cuota dif. neta de I.R.P.F.	-63.333	-55.457	-7.876	-14,2
- Participación de las CC. AA. en I.R.P.F.	0	0	0	---
- Asignación tributaria a la Iglesia Católica	0	0	0	---
Impuesto sobre Sociedades	125.333	107.731	17.602	16,3
- Retenciones de arrendamientos	4.468	4.099	369	9,0
- Retenciones sobre Fondos de Inversión	0	4	-4	-100,0
- Retenciones rendimientos de capital de Sociedades	5.120	6.255	-1.135	-18,1
- Pagos fraccionados	58.410	43.880	14.530	33,1
- Cuota diferencial neta de Sociedades	57.335	53.493	3.842	7,2
Impuesto sobre la Renta de no Residentes	837	1.177	-340	-28,9
- Retenciones y Pagos a cuenta	829	590	239	40,5
- Cuota diferencial	7	577	-570	-98,8
- Gravamen sobre inmuebles	1	10	-9	-90,0
Impuesto sobre el Patrimonio	35	56	-21	-37,5
Resto Capítulo I	2	0	2	---
TOTAL CAPITULO I	559.898	521.580	38.318	7,3
CAPITULO II - IMPUESTOS INDIRECTOS				
Impuesto sobre el Valor Añadido	170.087	151.024	19.063	12,6
- Importaciones	2.900	2.094	806	38,5
- Operaciones interiores	167.187	148.930	18.257	12,3
- Régimen general y simplificado	171.007	156.340	14.667	9,4
- Grandes Empresas	46.485	41.484	5.001	12,1
- Exportadores	-44.771	-44.757	-14	0,0
- Resto de operaciones	-5.534	-4.137	-1.397	-33,8
- Participación de las CC. AA. en I.V.A.	0	0	0	---
Impuestos Especiales	3.714	3.259	455	14,0
- Alcohol y bebidas derivadas	1.167	1.272	-105	-8,3
- Cerveza	434	82	352	429,3
- Productos intermedios	0	0	0	---
- Hidrocarburos	172	95	77	81,1
- Labores del Tabaco	0	-1	1	100,0
- Determinados medios de transporte	0	0	0	---
- Electricidad	1.941	1.811	130	7,2
- Participación de las CC. AA. en II.EE.	0	0	0	---
Impuesto s/ Primas de Seguros	0	0	0	---
Tráfico exterior	31	21	10	47,6
- Tarifa Exterior Común	31	18	13	72,2
- Exacciones Agrícolas	0	3	-3	-100,0
Cotización y Exacción de Azúcar e Isoglucosa	0	0	0	---
Resto Capítulo II	0	-9	9	100,0
TOTAL CAPITULO II	173.832	154.295	19.537	12,7
CAPITULO III - TASAS Y OTROS INGRESOS				
Tasas de Juego	12	0	12	---
Otras Tasas	299	41	258	629,3
Recargo de Apremio y Otros	5.369	3.274	2.095	64,0
Intereses de Demora	2.130	1.257	873	69,5
Sanciones Tributarias	3.197	3.052	145	4,8
TOTAL CAPITULO III	11.007	7.624	3.383	44,4
TOTAL GENERAL	744.737	683.499	61.238	9,0

GALICIA
RECAUDACION TRIBUTARIA APLICADA
(En miles de euros)

DESIGNACION DE LOS INGRESOS	RECAUDACION		VARIACION	
	2003	2002	ABSOLUTA	PORCENTUAL
CAPITULO I - IMPUESTOS DIRECTOS				
Impuesto s/ la Renta de las Personas Físicas	1.787.521	1.863.593	-76.072	-4,1
- Retenciones rendimientos de trabajo y activ. profesionales	1.605.335	1.642.587	-37.252	-2,3
- Retenciones de arrendamientos	54.076	48.691	5.385	11,1
- Retenciones sobre Fondos de Inversión	482	537	-55	-10,2
- Retenciones rendimientos de capital de Personas Físicas	71.451	82.575	-11.124	-13,5
- Pagos fraccionados de activ. empres. prof. y artísticas	180.512	178.154	2.358	1,3
- Cuota dif. neta de I.R.P.F.	-124.335	-88.951	-35.384	-39,8
- Participación de las CC. AA. en I.R.P.F.	0	0	0	---
- Asignación tributaria a la Iglesia Católica	0	0	0	---
Impuesto sobre Sociedades	867.845	812.749	55.096	6,8
- Retenciones de arrendamientos	22.468	20.323	2.145	10,6
- Retenciones sobre Fondos de Inversión	205	228	-23	-10,1
- Retenciones rendimientos de capital de Sociedades	26.340	30.998	-4.658	-15,0
- Pagos fraccionados	495.088	452.837	42.251	9,3
- Cuota diferencial neta de Sociedades	323.744	308.363	15.381	5,0
Impuesto sobre la Renta de no Residentes	17.467	23.877	-6.410	-26,8
- Retenciones y Pagos a cuenta	18.337	17.332	1.005	5,8
- Cuota diferencial	-877	6.538	-7.415	-113,4
- Gravamen sobre inmuebles	7	7	0	0,0
Impuesto sobre el Patrimonio	957	938	19	2,0
Resto Capítulo I	355	72	283	393,1
TOTAL CAPITULO I	2.674.145	2.701.229	-27.084	-1,0
CAPITULO II - IMPUESTOS INDIRECTOS				
Impuesto sobre el Valor Añadido	1.589.017	1.368.060	220.957	16,2
- Importaciones	362.533	317.047	45.486	14,3
- Operaciones interiores	1.226.484	1.051.013	175.471	16,7
- Régimen general y simplificado	853.907	775.440	78.467	10,1
- Grandes Empresas	429.687	355.895	73.792	20,7
- Exportadores	-17.862	-60.635	42.773	70,5
- Resto de operaciones	-39.248	-19.687	-19.561	-99,4
- Participación de las CC. AA. en I.V.A.	0	0	0	---
Impuestos Especiales	64.834	66.577	-1.743	-2,6
- Alcohol y bebidas derivadas	6.904	6.642	262	3,9
- Cerveza	6.879	6.154	725	11,8
- Productos intermedios	23	28	-5	-17,9
- Hidrocarburos	45.380	49.062	-3.682	-7,5
- Labores del Tabaco	2	0	2	---
- Determinados medios de transporte	0	-6	6	100,0
- Electricidad	5.646	4.697	949	20,2
- Participación de las CC. AA. en II.EE.	0	0	0	---
Impuesto s/ Primas de Seguros	846	690	156	22,6
Tráfico exterior	77.704	69.753	7.951	11,4
- Tarifa Exterior Común	73.470	68.284	5.186	7,6
- Exacciones Agrícolas	4.234	1.469	2.765	188,2
Cotización y Exacción de Azúcar e Isoglucosa	0	0	0	---
Resto Capítulo II	-101	47	-148	-314,9
TOTAL CAPITULO II	1.732.300	1.505.127	227.173	15,1
CAPITULO III - TASAS Y OTROS INGRESOS				
Tasas de Juego	52	27	25	92,6
Otras Tasas	1.024	94	930	989,4
Recargo de Apremio y Otros	11.038	11.549	-511	-4,4
Intereses de Demora	7.903	6.353	1.550	24,4
Sanciones Tributarias	6.595	5.054	1.541	30,5
TOTAL CAPITULO III	26.612	23.077	3.535	15,3
TOTAL GENERAL	4.433.057	4.229.433	203.624	4,8

MADRID
RECAUDACION TRIBUTARIA APLICADA
(En miles de euros)

DESIGNACION DE LOS INGRESOS	RECAUDACION		VARIACION	
	2003	2002	ABSOLUTA	PORCENTUAL
CAPITULO I - IMPUESTOS DIRECTOS				
Impuesto s/ la Renta de las Personas Físicas	15.773.337	13.968.776	1.804.561	12,9
- Retenciones rendimientos de trabajo y activ. profesionales	14.954.218	12.772.531	2.181.687	17,1
- Retenciones de arrendamientos	254.723	219.726	34.997	15,9
- Retenciones sobre Fondos de Inversión	197.454	339.698	-142.244	-41,9
- Retenciones rendimientos de capital de Personas Físicas	671.696	817.157	-145.461	-17,8
- Pagos fraccionados de activ. empres. prof. y artísticas	302.165	284.916	17.249	6,1
- Cuota dif. neta de I.R.P.F.	-606.919	-465.252	-141.667	-30,4
- Participación de las CC. AA. en I.R.P.F.	0	0	0	---
- Asignación tributaria a la Iglesia Católica	0	0	0	---
Impuesto sobre Sociedades	7.951.652	7.624.775	326.877	4,3
- Retenciones de arrendamientos	106.394	91.959	14.435	15,7
- Retenciones sobre Fondos de Inversión	83.987	144.610	-60.623	-41,9
- Retenciones rendimientos de capital de Sociedades	290.410	345.389	-54.979	-15,9
- Pagos fraccionados	5.310.718	4.212.388	1.098.330	26,1
- Cuota diferencial neta de Sociedades	2.160.143	2.830.429	-670.286	-23,7
Impuesto sobre la Renta de no Residentes	386.124	452.792	-66.668	-14,7
- Retenciones y Pagos a cuenta	295.599	359.066	-63.467	-17,7
- Cuota diferencial	89.211	92.969	-3.758	-4,0
- Gravamen sobre inmuebles	1.314	757	557	73,6
Impuesto sobre el Patrimonio	3.047	2.247	800	35,6
Resto Capítulo I	6.061	2.814	3.247	115,4
TOTAL CAPITULO I	24.120.221	22.051.404	2.068.817	9,4
CAPITULO II - IMPUESTOS INDIRECTOS				
Impuesto sobre el Valor Añadido	17.872.837	16.497.837	1.375.000	8,3
- Importaciones	5.012.138	4.683.540	328.598	7,0
- Operaciones interiores	12.860.699	11.814.297	1.046.402	8,9
- Régimen general y simplificado	2.852.288	2.569.131	283.157	11,0
- Grandes Empresas	11.265.458	9.857.844	1.407.614	14,3
- Exportadores	-1.099.227	-304.957	-794.270	-260,5
- Resto de operaciones	-157.820	-307.721	149.901	48,7
- Participación de las CC. AA. en I.V.A.	0	0	0	---
Impuestos Especiales	14.444.990	13.594.395	850.595	6,3
- Alcohol y bebidas derivadas	280.171	272.587	7.584	2,8
- Cerveza	42.007	23.967	18.040	75,3
- Productos intermedios	847	380	467	122,9
- Hidrocarburos	8.345.906	7.980.643	365.263	4,6
- Labores del Tabaco	5.333.678	5.022.973	310.705	6,2
- Determinados medios de transporte	-21	0	-21	---
- Electricidad	442.402	293.845	148.557	50,6
- Participación de las CC. AA. en II.EE.	0	0	0	---
Impuesto s/ Primas de Seguros	655.323	574.260	81.063	14,1
Tráfico exterior	96.397	89.173	7.224	8,1
- Tarifa Exterior Común	92.358	86.391	5.967	6,9
- Exacciones Agrícolas	4.039	2.782	1.257	45,2
Cotización y Exacción de Azúcar e Isoglucosa	17.996	22.998	-5.002	-21,7
Resto Capítulo II	-1.389	-3.807	2.418	63,5
TOTAL CAPITULO II	33.086.154	30.774.856	2.311.298	7,5
CAPITULO III - TASAS Y OTROS INGRESOS				
Tasas de Juego	2.736	3.874	-1.138	-29,4
Otras Tasas	10.976	1.227	9.749	794,5
Recargo de Apremio y Otros	66.270	51.303	14.967	29,2
Intereses de Demora	64.198	41.153	23.045	56,0
Sanciones Tributarias	20.840	19.671	1.169	5,9
TOTAL CAPITULO III	165.020	117.228	47.792	40,8
TOTAL GENERAL	57.371.395	52.943.488	4.427.907	8,4

MELILLA
RECAUDACION TRIBUTARIA APLICADA
(En miles de euros)

DESIGNACION DE LOS INGRESOS	RECAUDACION		VARIACION	
	2003	2002	ABSOLUTA	PORCENTUAL
CAPITULO I - IMPUESTOS DIRECTOS				
Impuesto s/ la Renta de las Personas Físicas	19.159	19.983	-824	-4,1
- Retenciones rendimientos de trabajo y activ. profesionales	21.985	21.778	207	1,0
- Retenciones de arrendamientos	396	375	21	5,6
- Retenciones sobre Fondos de Inversión	0	0	0	---
- Retenciones rendimientos de capital de Personas Físicas	695	631	64	10,1
- Pagos fraccionados de activ. empres. prof. y artísticas	3.323	3.037	286	9,4
- Cuota dif. neta de I.R.P.F.	-7.240	-5.838	-1.402	-24,0
- Participación de las CC. AA. en I.R.P.F.	0	0	0	---
- Asignación tributaria a la Iglesia Católica	0	0	0	---
Impuesto sobre Sociedades	8.399	8.173	226	2,8
- Retenciones de arrendamientos	163	154	9	5,8
- Retenciones sobre Fondos de Inversión	0	0	0	---
- Retenciones rendimientos de capital de Sociedades	296	268	28	10,4
- Pagos fraccionados	4.373	3.735	638	17,1
- Cuota diferencial neta de Sociedades	3.567	4.016	-449	-11,2
Impuesto sobre la Renta de no Residentes	1.710	1.686	24	1,4
- Retenciones y Pagos a cuenta	1.697	1.697	0	0,0
- Cuota diferencial	13	-11	24	218,2
- Gravamen sobre inmuebles	0	0	0	---
Impuesto sobre el Patrimonio	1.097	1.284	-187	-14,6
Resto Capítulo I	1.704	672	1.032	153,6
TOTAL CAPITULO I	32.069	31.798	271	0,9
CAPITULO II - IMPUESTOS INDIRECTOS				
Impuesto sobre el Valor Añadido	-1.797	-158	-1.639	---
- Importaciones	706	0	706	---
- Operaciones interiores	-2.503	-158	-2.345	---
- Régimen general y simplificado	1.628	1.112	516	46,4
- Grandes Empresas	0	0	0	---
- Exportadores	-3.980	-1.225	-2.755	-224,9
- Resto de operaciones	-151	-45	-106	-235,6
- Participación de las CC. AA. en I.V.A.	0	0	0	---
Impuestos Especiales	875	470	405	86,2
- Alcohol y bebidas derivadas	0	0	0	---
- Cerveza	0	0	0	---
- Productos intermedios	0	0	0	---
- Hidrocarburos	0	0	0	---
- Labores del Tabaco	0	0	0	---
- Determinados medios de transporte	91	113	-22	-19,5
- Electricidad	784	357	427	119,6
- Participación de las CC. AA. en II.EE.	0	0	0	---
Impuesto s/ Primas de Seguros	0	0	0	---
Tráfico exterior	0	0	0	---
- Tarifa Exterior Común	0	0	0	---
- Exacciones Agrícolas	0	0	0	---
Cotización y Exacción de Azúcar e Isoglucosa	0	0	0	---
Resto Capítulo II	2.525	4.348	-1.823	-41,9
TOTAL CAPITULO II	1.603	4.660	-3.057	-65,6
CAPITULO III - TASAS Y OTROS INGRESOS				
Tasas de Juego	1.729	1.290	439	34,0
Otras Tasas	8	1	7	700,0
Recargo de Apremio y Otros	288	221	67	30,3
Intereses de Demora	29	29	0	0,0
Sanciones Tributarias	215	194	21	10,8
TOTAL CAPITULO III	2.269	1.735	534	30,8
TOTAL GENERAL	35.941	38.193	-2.252	-5,9

MURCIA
RECAUDACION TRIBUTARIA APLICADA
(En miles de euros)

DESIGNACION DE LOS INGRESOS	RECAUDACION		VARIACION	
	2003	2002	ABSOLUTA	PORCENTUAL
CAPITULO I - IMPUESTOS DIRECTOS				
Impuesto s/ la Renta de las Personas Físicas	688.414	671.216	17.198	2,6
- Retenciones rendimientos de trabajo y activ. profesionales	666.205	642.387	23.818	3,7
- Retenciones de arrendamientos	20.494	17.967	2.527	14,1
- Retenciones sobre Fondos de Inversión	94	5	89	---
- Retenciones rendimientos de capital de Personas Físicas	16.597	21.676	-5.079	-23,4
- Pagos fraccionados de activ. empres. prof. y artísticas	82.163	74.708	7.455	10,0
- Cuota dif. neta de I.R.P.F.	-97.139	-85.527	-11.612	-13,6
- Participación de las CC. AA. en I.R.P.F.	0	0	0	---
- Asignación tributaria a la Iglesia Católica	0	0	0	---
Impuesto sobre Sociedades	454.614	399.668	54.946	13,7
- Retenciones de arrendamientos	8.555	7.547	1.008	13,4
- Retenciones sobre Fondos de Inversión	39	2	37	---
- Retenciones rendimientos de capital de Sociedades	7.015	9.170	-2.155	-23,5
- Pagos fraccionados	241.583	193.500	48.083	24,8
- Cuota diferencial neta de Sociedades	197.422	189.449	7.973	4,2
Impuesto sobre la Renta de no Residentes	8.725	6.993	1.732	24,8
- Retenciones y Pagos a cuenta	8.126	6.016	2.110	35,1
- Cuota diferencial	570	955	-385	-40,3
- Gravamen sobre inmuebles	29	22	7	31,8
Impuesto sobre el Patrimonio	348	276	72	26,1
Resto Capítulo I	86	152	-66	-43,4
TOTAL CAPITULO I	1.152.187	1.078.305	73.882	6,9
CAPITULO II - IMPUESTOS INDIRECTOS				
Impuesto sobre el Valor Añadido	373.768	280.243	93.525	33,4
- Importaciones	170.438	123.789	46.649	37,7
- Operaciones interiores	203.330	156.454	46.876	30,0
- Régimen general y simplificado	422.272	368.718	53.554	14,5
- Grandes Empresas	166.947	123.277	43.670	35,4
- Exportadores	-350.889	-299.536	-51.353	-17,1
- Resto de operaciones	-35.000	-36.005	1.005	2,8
- Participación de las CC. AA. en I.V.A.	0	0	0	---
Impuestos Especiales	28.344	30.956	-2.612	-8,4
- Alcohol y bebidas derivadas	15.987	13.267	2.720	20,5
- Cerveza	6.808	5.334	1.474	27,6
- Productos intermedios	103	60	43	71,7
- Hidrocarburos	5.236	11.758	-6.522	-55,5
- Labores del Tabaco	19	0	19	---
- Determinados medios de transporte	0	1	-1	-100,0
- Electricidad	191	536	-345	-64,4
- Participación de las CC. AA. en II.EE.	0	0	0	---
Impuesto s/ Primas de Seguros	120	135	-15	-11,1
Tráfico exterior	11.702	8.327	3.375	40,5
- Tarifa Exterior Común	5.612	5.492	120	2,2
- Exacciones Agrícolas	6.090	2.835	3.255	114,8
Cotización y Exacción de Azúcar e Isoglucosa	0	0	0	---
Resto Capítulo II	-260	43	-303	-704,7
TOTAL CAPITULO II	413.674	319.704	93.970	29,4
CAPITULO III - TASAS Y OTROS INGRESOS				
Tasas de Juego	51	48	3	6,3
Otras Tasas	516	66	450	681,8
Recargo de Apremio y Otros	6.685	5.304	1.381	26,0
Intereses de Demora	1.943	1.948	-5	-0,3
Sanciones Tributarias	3.271	2.804	467	16,7
TOTAL CAPITULO III	12.466	10.170	2.296	22,6
TOTAL GENERAL	1.578.327	1.408.179	170.148	12,1

NAVARRA
RECAUDACION TRIBUTARIA APLICADA
(En miles de euros)

DESIGNACION DE LOS INGRESOS	RECAUDACION		VARIACION	
	2003	2002	ABSOLUTA	PORCENTUAL
CAPITULO I - IMPUESTOS DIRECTOS				
Impuesto s/ la Renta de las Personas Físicas	71.616	67.471	4.145	6,1
- Retenciones rendimientos de trabajo y activ. profesionales	67.881	64.309	3.572	5,6
- Retenciones de arrendamientos	3	11	-8	-72,7
- Retenciones sobre Fondos de Inversión	80	116	-36	-31,0
- Retenciones rendimientos de capital de Personas Físicas	2.960	2.737	223	8,1
- Pagos fraccionados de activ. empres. prof. y artísticas	61	24	37	154,2
- Cuota dif. neta de I.R.P.F.	631	274	357	130,3
- Participación de las CC. AA. en I.R.P.F.	0	0	0	---
- Asignación tributaria a la Iglesia Católica	0	0	0	---
Impuesto sobre Sociedades	90.767	97.992	-7.225	-7,4
- Retenciones de arrendamientos	2	4	-2	-50,0
- Retenciones sobre Fondos de Inversión	34	50	-16	-32,0
- Retenciones rendimientos de capital de Sociedades	1.260	1.175	85	7,2
- Pagos fraccionados	45.300	55.807	-10.507	-18,8
- Cuota diferencial neta de Sociedades	44.171	40.956	3.215	7,8
Impuesto sobre la Renta de no Residentes	204	2.117	-1.913	-90,4
- Retenciones y Pagos a cuenta	1.497	1.146	351	30,6
- Cuota diferencial	-1.293	971	-2.264	-233,2
- Gravamen sobre inmuebles	0	0	0	---
Impuesto sobre el Patrimonio	-425	659	-1.084	-164,5
Resto Capítulo I	21	20	1	5,0
TOTAL CAPITULO I	162.183	168.259	-6.076	-3,6
CAPITULO II - IMPUESTOS INDIRECTOS				
Impuesto sobre el Valor Añadido	-112.747	-114.651	1.904	1,7
- Importaciones	51.850	54.985	-3.135	-5,7
- Operaciones interiores	-164.597	-169.636	5.039	3,0
- Régimen general y simplificado	-177.531	-225.542	48.011	21,3
- Grandes Empresas	47.127	96.985	-49.858	-51,4
- Exportadores	-34.296	-29.814	-4.482	-15,0
- Resto de operaciones	103	-11.265	11.368	100,9
- Participación de las CC. AA. en I.V.A.	0	0	0	---
Impuestos Especiales	-17.028	-2.571	-14.457	-562,3
- Alcohol y bebidas derivadas	48.113	40.733	7.380	18,1
- Cerveza	1.102	1.012	90	8,9
- Productos intermedios	80	0	80	---
- Hidrocarburos	30.483	41.473	-10.990	-26,5
- Labores del Tabaco	-96.909	-86.023	-10.886	-12,7
- Determinados medios de transporte	103	234	-131	-56,0
- Electricidad	0	0	0	---
- Participación de las CC. AA. en II.EE.	0	0	0	---
Impuesto s/ Primas de Seguros	106	96	10	10,4
Tráfico exterior	5.787	6.228	-441	-7,1
- Tarifa Exterior Común	5.765	6.209	-444	-7,2
- Exacciones Agrícolas	22	19	3	15,8
Cotización y Exacción de Azúcar e Isoglucosa	0	0	0	---
Resto Capítulo II	8	27	-19	-70,4
TOTAL CAPITULO II	-123.874	-110.871	-13.003	-11,7
CAPITULO III - TASAS Y OTROS INGRESOS				
Tasas de Juego	35	-214	249	116,4
Otras Tasas	335	29	306	---
Recargo de Apremio y Otros	525	410	115	28,0
Intereses de Demora	318	66	252	381,8
Sanciones Tributarias	49	40	9	22,5
TOTAL CAPITULO III	1.262	331	931	281,3
TOTAL GENERAL	39.571	57.719	-18.148	-31,4

PAIS VASCO
RECAUDACION TRIBUTARIA APLICADA
(En miles de euros)

DESIGNACION DE LOS INGRESOS	RECAUDACION		VARIACION	
	2003	2002	ABSOLUTA	PORCENTUAL
CAPITULO I - IMPUESTOS DIRECTOS				
Impuesto s/ la Renta de las Personas Físicas	1.021.067	1.041.379	-20.312	-2,0
- Retenciones rendimientos de trabajo y activ. profesionales	759.155	800.879	-41.724	-5,2
- Retenciones de arrendamientos	412	564	-152	-27,0
- Retenciones sobre Fondos de Inversión	424	1.278	-854	-66,8
- Retenciones rendimientos de capital de Personas Físicas	262.095	239.141	22.954	9,6
- Pagos fraccionados de activ. empres. prof. y artísticas	177	52	125	240,4
- Cuota dif. neta de I.R.P.F.	-1.196	-535	-661	-123,6
- Participación de las CC. AA. en I.R.P.F.	0	0	0	---
- Asignación tributaria a la Iglesia Católica	0	0	0	---
Impuesto sobre Sociedades	365.796	575.799	-210.003	-36,5
- Retenciones de arrendamientos	175	238	-63	-26,5
- Retenciones sobre Fondos de Inversión	179	456	-277	-60,7
- Retenciones rendimientos de capital de Sociedades	110.492	101.797	8.695	8,5
- Pagos fraccionados	438.459	138.993	299.466	215,5
- Cuota diferencial neta de Sociedades	-183.509	334.315	-517.824	-154,9
Impuesto sobre la Renta de no Residentes	14.534	30.536	-16.002	-52,4
- Retenciones y Pagos a cuenta	15.832	25.128	-9.296	-37,0
- Cuota diferencial	-1.300	5.392	-6.692	-124,1
- Gravamen sobre inmuebles	2	16	-14	-87,5
Impuesto sobre el Patrimonio	192	190	2	1,1
Resto Capítulo I	585	80	505	631,3
TOTAL CAPITULO I	1.402.174	1.647.984	-245.810	-14,9
CAPITULO II - IMPUESTOS INDIRECTOS				
Impuesto sobre el Valor Añadido	255.637	142.500	113.137	79,4
- Importaciones	809.937	723.500	86.437	11,9
- Operaciones interiores	-554.300	-581.000	26.700	4,6
- Régimen general y simplificado	-1.164.864	-1.053.771	-111.093	-10,5
- Grandes Empresas	631.286	474.847	156.439	32,9
- Exportadores	-21.200	-2.878	-18.322	-636,6
- Resto de operaciones	478	802	-324	-40,4
- Participación de las CC. AA. en I.V.A.	0	0	0	---
Impuestos Especiales	320.900	294.438	26.462	9,0
- Alcohol y bebidas derivadas	-42.530	-47.856	5.326	11,1
- Cerveza	-12.671	-12.445	-226	-1,8
- Productos intermedios	26	0	26	---
- Hidrocarburos	182.119	176.831	5.288	3,0
- Labores del Tabaco	-37.871	-34.843	-3.028	-8,7
- Determinados medios de transporte	-749	-499	-250	-50,1
- Electricidad	232.576	213.250	19.326	9,1
- Participación de las CC. AA. en II.EE.	0	0	0	---
Impuesto s/ Primas de Seguros	25.806	24.614	1.192	4,8
Tráfico exterior	49.244	47.718	1.526	3,2
- Tarifa Exterior Común	47.946	47.051	895	1,9
- Exacciones Agrícolas	1.298	667	631	94,6
Cotización y Exacción de Azúcar e Isoglucosa	0	0	0	---
Resto Capítulo II	256	2.519	-2.263	-89,8
TOTAL CAPITULO II	651.843	511.789	140.054	27,4
CAPITULO III - TASAS Y OTROS INGRESOS				
Tasas de Juego	637	919	-282	-30,7
Otras Tasas	3.661	179	3.482	---
Recargo de Apremio y Otros	1.699	1.115	584	52,4
Intereses de Demora	306	273	33	12,1
Sanciones Tributarias	380	421	-41	-9,7
TOTAL CAPITULO III	6.683	2.907	3.776	129,9
TOTAL GENERAL	2.060.700	2.162.680	-101.980	-4,7

RIOJA (LA)
RECAUDACION TRIBUTARIA APLICADA
(En miles de euros)

DESIGNACION DE LOS INGRESOS	RECAUDACION		VARIACION	
	2003	2002	ABSOLUTA	PORCENTUAL
CAPITULO I - IMPUESTOS DIRECTOS				
Impuesto s/ la Renta de las Personas Físicas	241.679	226.034	15.645	6,9
- Retenciones rendimientos de trabajo y activ. profesionales	215.527	204.019	11.508	5,6
- Retenciones de arrendamientos	8.070	7.177	893	12,4
- Retenciones sobre Fondos de Inversión	1	13	-12	-92,3
- Retenciones rendimientos de capital de Personas Físicas	12.436	9.042	3.394	37,5
- Pagos fraccionados de activ. empres. prof. y artísticas	31.221	29.134	2.087	7,2
- Cuota dif. neta de I.R.P.F.	-25.576	-23.351	-2.225	-9,5
- Participación de las CC. AA. en I.R.P.F.	0	0	0	---
- Asignación tributaria a la Iglesia Católica	0	0	0	---
Impuesto sobre Sociedades	170.854	167.047	3.807	2,3
- Retenciones de arrendamientos	3.348	2.998	350	11,7
- Retenciones sobre Fondos de Inversión	0	6	-6	-100,0
- Retenciones rendimientos de capital de Sociedades	5.276	3.401	1.875	55,1
- Pagos fraccionados	78.020	78.743	-723	-0,9
- Cuota diferencial neta de Sociedades	84.210	81.899	2.311	2,8
Impuesto sobre la Renta de no Residentes	1.813	1.849	-36	-1,9
- Retenciones y Pagos a cuenta	1.194	1.455	-261	-17,9
- Cuota diferencial	615	390	225	57,7
- Gravamen sobre inmuebles	4	4	0	0,0
Impuesto sobre el Patrimonio	79	53	26	49,1
Resto Capítulo I	0	0	0	---
TOTAL CAPITULO I	414.425	394.983	19.442	4,9
CAPITULO II - IMPUESTOS INDIRECTOS				
Impuesto sobre el Valor Añadido	163.718	159.524	4.194	2,6
- Importaciones	25.672	24.421	1.251	5,1
- Operaciones interiores	138.046	135.103	2.943	2,2
- Régimen general y simplificado	143.752	139.393	4.359	3,1
- Grandes Empresas	36.919	32.594	4.325	13,3
- Exportadores	-29.732	-26.006	-3.726	-14,3
- Resto de operaciones	-12.893	-10.878	-2.015	-18,5
- Participación de las CC. AA. en I.V.A.	0	0	0	---
Impuestos Especiales	8.290	8.174	116	1,4
- Alcohol y bebidas derivadas	3.085	2.323	762	32,8
- Cerveza	0	0	0	---
- Productos intermedios	151	188	-37	-19,7
- Hidrocarburos	2.479	2.727	-248	-9,1
- Labores del Tabaco	2.401	2.768	-367	-13,3
- Determinados medios de transporte	0	1	-1	-100,0
- Electricidad	174	167	7	4,2
- Participación de las CC. AA. en II.EE.	0	0	0	---
Impuesto s/ Primas de Seguros	10	10	0	0,0
Tráfico exterior	683	794	-111	-14,0
- Tarifa Exterior Común	683	794	-111	-14,0
- Exacciones Agrícolas	0	0	0	---
Cotización y Exacción de Azúcar e Isoglucosa	0	0	0	---
Resto Capítulo II	0	1	-1	-100,0
TOTAL CAPITULO II	172.701	168.503	4.198	2,5
CAPITULO III - TASAS Y OTROS INGRESOS				
Tasas de Juego	2	1	1	100,0
Otras Tasas	79	19	60	315,8
Recargo de Apremio y Otros	1.296	1.247	49	3,9
Intereses de Demora	1.499	916	583	63,6
Sanciones Tributarias	721	912	-191	-20,9
TOTAL CAPITULO III	3.597	3.095	502	16,2
TOTAL GENERAL	590.723	566.581	24.142	4,3

A.5.3. DELEGACIONES DE LA A.E.A.T. POR CAPÍTULOS Y CONCEPTOS

ALAVA
RECAUDACION TRIBUTARIA APLICADA
(En miles de euros)

DESIGNACION DE LOS INGRESOS	RECAUDACION		VARIACION	
	2003	2002	ABSOLUTA	PORCENTUAL
CAPITULO I - IMPUESTOS DIRECTOS				
Impuesto s/ la Renta de las Personas Físicas	49.377	51.699	-2.322	-4,5
- Retenciones rendimientos de trabajo y activ. profesionales	50.222	51.430	-1.208	-2,3
- Retenciones de arrendamientos	19	39	-20	-51,3
- Retenciones sobre Fondos de Inversión	-150	26	-176	-676,9
- Retenciones rendimientos de capital de Personas Físicas	344	353	-9	-2,5
- Pagos fraccionados de activ. empres. prof. y artísticas	5	9	-4	-44,4
- Cuota dif. neta de I.R.P.F.	-1.063	-158	-905	-572,8
- Participación de las CC. AA. en I.R.P.F.	0	0	0	---
- Asignación tributaria a la Iglesia Católica	0	0	0	---
Impuesto sobre Sociedades	2.509	4.026	-1.517	-37,7
- Retenciones de arrendamientos	7	17	-10	-58,8
- Retenciones sobre Fondos de Inversión	-64	11	-75	-681,8
- Retenciones rendimientos de capital de Sociedades	146	147	-1	-0,7
- Pagos fraccionados	-983	-239	-744	-311,3
- Cuota diferencial neta de Sociedades	3.403	4.090	-687	-16,8
Impuesto sobre la Renta de no Residentes	335	55	280	509,1
- Retenciones y Pagos a cuenta	323	40	283	707,5
- Cuota diferencial	4	7	-3	-42,9
- Gravamen sobre inmuebles	8	8	0	0,0
Impuesto sobre el Patrimonio	-12	4	-16	-400,0
Resto Capítulo I	-3	2	-5	-250,0
TOTAL CAPITULO I	52.206	55.786	-3.580	-6,4
CAPITULO II - IMPUESTOS INDIRECTOS				
Impuesto sobre el Valor Añadido	-1.144.911	-1.037.492	-107.419	-10,4
- Importaciones	30.145	27.769	2.376	8,6
- Operaciones interiores	-1.175.056	-1.065.261	-109.795	-10,3
- Régimen general y simplificado	-1.165.591	-1.056.442	-109.149	-10,3
- Grandes Empresas	9.559	14.681	-5.122	-34,9
- Exportadores	-18.994	-23.549	4.555	19,3
- Resto de operaciones	-30	49	-79	-161,2
- Participación de las CC. AA. en I.V.A.	0	0	0	---
Impuestos Especiales	86.387	79.682	6.705	8,4
- Alcohol y bebidas derivadas	-42.925	-48.457	5.532	11,4
- Cerveza	-12.758	-12.516	-242	-1,9
- Productos intermedios	0	0	0	---
- Hidrocarburos	182.146	176.802	5.344	3,0
- Labores del Tabaco	-37.871	-34.844	-3.027	-8,7
- Determinados medios de transporte	-2.114	-1.474	-640	-43,4
- Electricidad	-91	171	-262	-153,2
- Participación de las CC. AA. en II.EE.	0	0	0	---
Impuesto s/ Primas de Seguros	0	0	0	---
Tráfico exterior	10.854	12.143	-1.289	-10,6
- Tarifa Exterior Común	10.853	12.142	-1.289	-10,6
- Exacciones Agrícolas	1	1	0	0,0
Cotización y Exacción de Azúcar e Isoglucosa	0	0	0	---
Resto Capítulo II	0	-4	4	100,0
TOTAL CAPITULO II	-1.047.670	-945.671	-101.999	-10,8
CAPITULO III - TASAS Y OTROS INGRESOS				
Tasas de Juego	46	81	-35	-43,2
Otras Tasas	101	14	87	621,4
Recargo de Apremio y Otros	169	169	0	0,0
Intereses de Demora	81	90	-9	-10,0
Sanciones Tributarias	110	113	-3	-2,7
TOTAL CAPITULO III	507	467	40	8,6
TOTAL GENERAL	-994.957	-889.418	-105.539	-11,9

ALBACETE
RECAUDACION TRIBUTARIA APLICADA
(En miles de euros)

DESIGNACION DE LOS INGRESOS	RECAUDACION		VARIACION	
	2003	2002	ABSOLUTA	PORCENTUAL
CAPITULO I - IMPUESTOS DIRECTOS				
Impuesto s/ la Renta de las Personas Físicas	128.168	131.852	-3.684	-2,8
- Retenciones rendimientos de trabajo y activ. profesionales	127.301	129.352	-2.051	-1,6
- Retenciones de arrendamientos	5.738	5.205	533	10,2
- Retenciones sobre Fondos de Inversión	0	2	-2	-100,0
- Retenciones rendimientos de capital de Personas Físicas	2.957	3.389	-432	-12,7
- Pagos fraccionados de activ. empres. prof. y artísticas	22.721	21.306	1.415	6,6
- Cuota dif. neta de I.R.P.F.	-30.549	-27.402	-3.147	-11,5
- Participación de las CC. AA. en I.R.P.F.	0	0	0	---
- Asignación tributaria a la Iglesia Católica	0	0	0	---
Impuesto sobre Sociedades	80.478	66.363	14.115	21,3
- Retenciones de arrendamientos	2.399	2.156	243	11,3
- Retenciones sobre Fondos de Inversión	0	1	-1	-100,0
- Retenciones rendimientos de capital de Sociedades	1.262	1.374	-112	-8,2
- Pagos fraccionados	39.505	29.291	10.214	34,9
- Cuota diferencial neta de Sociedades	37.312	33.541	3.771	11,2
Impuesto sobre la Renta de no Residentes	536	359	177	49,3
- Retenciones y Pagos a cuenta	419	291	128	44,0
- Cuota diferencial	117	68	49	72,1
- Gravamen sobre inmuebles	0	0	0	---
Impuesto sobre el Patrimonio	1	4	-3	-75,0
Resto Capítulo I	1	0	1	---
<i>TOTAL CAPITULO I</i>	<i>209.184</i>	<i>198.578</i>	<i>10.606</i>	<i>5,3</i>
CAPITULO II - IMPUESTOS INDIRECTOS				
Impuesto sobre el Valor Añadido	121.303	105.765	15.538	14,7
- Importaciones	5.016	5.454	-438	-8,0
- Operaciones interiores	116.287	100.311	15.976	15,9
- Régimen general y simplificado	111.296	96.867	14.429	14,9
- Grandes Empresas	41.843	36.840	5.003	13,6
- Exportadores	-37.287	-30.828	-6.459	-21,0
- Resto de operaciones	435	-2.568	3.003	116,9
- Participación de las CC. AA. en I.V.A.	0	0	0	---
Impuestos Especiales	767	884	-117	-13,2
- Alcohol y bebidas derivadas	-77	-55	-22	-40,0
- Cerveza	0	0	0	---
- Productos intermedios	0	0	0	---
- Hidrocarburos	542	745	-203	-27,2
- Labores del Tabaco	0	0	0	---
- Determinados medios de transporte	0	1	-1	-100,0
- Electricidad	302	193	109	56,5
- Participación de las CC. AA. en II.EE.	0	0	0	---
Impuesto s/ Primas de Seguros	0	0	0	---
Tráfico exterior	1.976	2.552	-576	-22,6
- Tarifa Exterior Común	1.976	2.552	-576	-22,6
- Exacciones Agrícolas	0	0	0	---
Cotización y Exacción de Azúcar e Isoglucosa	0	0	0	---
Resto Capítulo II	0	1	-1	-100,0
<i>TOTAL CAPITULO II</i>	<i>124.046</i>	<i>109.202</i>	<i>14.844</i>	<i>13,6</i>
CAPITULO III - TASAS Y OTROS INGRESOS				
Tasas de Juego	0	3	-3	-100,0
Otras Tasas	57	11	46	418,2
Recargo de Apremio y Otros	1.412	1.170	242	20,7
Intereses de Demora	729	234	495	211,5
Sanciones Tributarias	997	780	217	27,8
<i>TOTAL CAPITULO III</i>	<i>3.195</i>	<i>2.198</i>	<i>997</i>	<i>45,4</i>
TOTAL GENERAL	336.425	309.978	26.447	8,5

ALICANTE
RECAUDACION TRIBUTARIA APLICADA
(En miles de euros)

DESIGNACION DE LOS INGRESOS	RECAUDACION		VARIACION	
	2003	2002	ABSOLUTA	PORCENTUAL
CAPITULO I - IMPUESTOS DIRECTOS				
Impuesto s/ la Renta de las Personas Físicas	812.377	802.365	10.012	1,2
- Retenciones rendimientos de trabajo y activ. profesionales	676.479	661.165	15.314	2,3
- Retenciones de arrendamientos	45.151	39.966	5.185	13,0
- Retenciones sobre Fondos de Inversión	1.684	3.851	-2.167	-56,3
- Retenciones rendimientos de capital de Personas Físicas	41.574	48.652	-7.078	-14,5
- Pagos fraccionados de activ. empres. prof. y artísticas	125.700	115.896	9.804	8,5
- Cuota dif. neta de I.R.P.F.	-78.211	-67.165	-11.046	-16,4
- Participación de las CC. AA. en I.R.P.F.	0	0	0	---
- Asignación tributaria a la Iglesia Católica	0	0	0	---
Impuesto sobre Sociedades	729.721	591.037	138.684	23,5
- Retenciones de arrendamientos	18.915	16.752	2.163	12,9
- Retenciones sobre Fondos de Inversión	717	1.639	-922	-56,3
- Retenciones rendimientos de capital de Sociedades	17.633	20.597	-2.964	-14,4
- Pagos fraccionados	380.571	283.927	96.644	34,0
- Cuota diferencial neta de Sociedades	311.885	268.122	43.763	16,3
Impuesto sobre la Renta de no Residentes	57.129	41.775	15.354	36,8
- Retenciones y Pagos a cuenta	53.613	39.829	13.784	34,6
- Cuota diferencial	3.397	1.849	1.548	83,7
- Gravamen sobre inmuebles	119	97	22	22,7
Impuesto sobre el Patrimonio	5.215	4.344	871	20,1
Resto Capítulo I	1.535	782	753	96,3
TOTAL CAPITULO I	1.605.977	1.440.303	165.674	11,5
CAPITULO II - IMPUESTOS INDIRECTOS				
Impuesto sobre el Valor Añadido	668.319	531.718	136.601	25,7
- Importaciones	70.900	65.790	5.110	7,8
- Operaciones interiores	597.419	465.928	131.491	28,2
- Régimen general y simplificado	753.034	649.080	103.954	16,0
- Grandes Empresas	187.217	150.789	36.428	24,2
- Exportadores	-323.979	-314.623	-9.356	-3,0
- Resto de operaciones	-18.853	-19.318	465	2,4
- Participación de las CC. AA. en I.V.A.	0	0	0	---
Impuestos Especiales	8.145	7.216	929	12,9
- Alcohol y bebidas derivadas	6.357	5.903	454	7,7
- Cerveza	427	237	190	80,2
- Productos intermedios	81	147	-66	-44,9
- Hidrocarburos	319	107	212	198,1
- Labores del Tabaco	2	9	-7	-77,8
- Determinados medios de transporte	0	-1	1	100,0
- Electricidad	959	814	145	17,8
- Participación de las CC. AA. en II.EE.	0	0	0	---
Impuesto s/ Primas de Seguros	4.906	4.577	329	7,2
Tráfico exterior	13.747	11.106	2.641	23,8
- Tarifa Exterior Común	13.713	11.094	2.619	23,6
- Exacciones Agrícolas	34	12	22	183,3
Cotización y Exacción de Azúcar e Isoglucosa	0	0	0	---
Resto Capítulo II	11	-5	16	320,0
TOTAL CAPITULO II	695.128	554.612	140.516	25,3
CAPITULO III - TASAS Y OTROS INGRESOS				
Tasas de Juego	22	25	-3	-12,0
Otras Tasas	1.145	223	922	413,5
Recargo de Apremio y de Otros	8.267	5.947	2.320	39,0
Intereses de Demora	1.818	1.423	395	27,8
Sanciones Tributarias	3.573	2.989	584	19,5
TOTAL CAPITULO III	14.825	10.607	4.218	39,8
TOTAL GENERAL	2.315.930	2.005.522	310.408	15,5

ALMERIA
RECAUDACION TRIBUTARIA APLICADA
(En miles de euros)

DESIGNACION DE LOS INGRESOS	RECAUDACION		VARIACION	
	2003	2002	ABSOLUTA	PORCENTUAL
CAPITULO I - IMPUESTOS DIRECTOS				
Impuesto s/ la Renta de las Personas Físicas	249.790	219.911	29.879	13,6
- Retenciones rendimientos de trabajo y activ. profesionales	225.023	195.608	29.415	15,0
- Retenciones de arrendamientos	7.453	6.335	1.118	17,6
- Retenciones sobre Fondos de Inversión	0	0	0	---
- Retenciones rendimientos de capital de Personas Físicas	13.680	14.877	-1.197	-8,0
- Pagos fraccionados de activ. empres. prof. y artísticas	34.588	31.274	3.314	10,6
- Cuota dif. neta de I.R.P.F.	-30.954	-28.183	-2.771	-9,8
- Participación de las CC. AA. en I.R.P.F.	0	0	0	---
- Asignación tributaria a la Iglesia Católica	0	0	0	---
Impuesto sobre Sociedades	144.793	114.362	30.431	26,6
- Retenciones de arrendamientos	3.099	2.635	464	17,6
- Retenciones sobre Fondos de Inversión	0	0	0	---
- Retenciones rendimientos de capital de Sociedades	5.799	6.334	-535	-8,4
- Pagos fraccionados	61.381	51.446	9.935	19,3
- Cuota diferencial neta de Sociedades	74.514	53.947	20.567	38,1
Impuesto sobre la Renta de no Residentes	4.613	2.699	1.914	70,9
- Retenciones y Pagos a cuenta	3.177	2.047	1.130	55,2
- Cuota diferencial	1.435	649	786	121,1
- Gravamen sobre inmuebles	1	3	-2	-66,7
Impuesto sobre el Patrimonio	152	102	50	49,0
Resto Capítulo I	63	85	-22	-25,9
TOTAL CAPITULO I	399.411	337.159	62.252	18,5
CAPITULO II - IMPUESTOS INDIRECTOS				
Impuesto sobre el Valor Añadido	41.519	-14.946	56.465	377,8
- Importaciones	23.581	25.689	-2.108	-8,2
- Operaciones interiores	17.938	-40.635	58.573	144,1
- Régimen general y simplificado	130.721	100.430	30.291	30,2
- Grandes Empresas	54.209	15.004	39.205	261,3
- Exportadores	-163.543	-147.434	-16.109	-10,9
- Resto de operaciones	-3.449	-8.635	5.186	60,1
- Participación de las CC. AA. en I.V.A.	0	0	0	---
Impuestos Especiales	524	288	236	81,9
- Alcohol y bebidas derivadas	25	6	19	316,7
- Cerveza	10	9	1	11,1
- Productos intermedios	3	0	3	---
- Hidrocarburos	292	110	182	165,5
- Labores del Tabaco	0	1	-1	-100,0
- Determinados medios de transporte	0	1	-1	-100,0
- Electricidad	194	161	33	20,5
- Participación de las CC. AA. en II.EE.	0	0	0	---
Impuesto s/ Primas de Seguros	0	0	0	---
Tráfico exterior	388	295	93	31,5
- Tarifa Exterior Común	388	295	93	31,5
- Exacciones Agrícolas	0	0	0	---
Cotización y Exacción de Azúcar e Isoglucosa	0	0	0	---
Resto Capítulo II	-425	7	-432	---
TOTAL CAPITULO II	42.006	-14.356	56.362	392,6
CAPITULO III - TASAS Y OTROS INGRESOS				
Tasas de Juego	3	0	3	---
Otras Tasas	311	31	280	903,2
Recargo de Apremio y Otros	2.337	2.046	291	14,2
Intereses de Demora	3.970	-11	3.981	---
Sanciones Tributarias	1.429	1.311	118	9,0
TOTAL CAPITULO III	8.050	3.377	4.673	138,4
TOTAL GENERAL	449.467	326.180	123.287	37,8

AVILA
RECAUDACION TRIBUTARIA APLICADA
(En miles de euros)

DESIGNACION DE LOS INGRESOS	RECAUDACION		VARIACION	
	2003	2002	ABSOLUTA	PORCENTUAL
CAPITULO I - IMPUESTOS DIRECTOS				
Impuesto s/ la Renta de las Personas Físicas	60.354	56.976	3.378	5,9
- Retenciones rendimientos de trabajo y activ. profesionales	51.517	49.888	1.629	3,3
- Retenciones de arrendamientos	1.954	1.831	123	6,7
- Retenciones sobre Fondos de Inversión	0	1	-1	-100,0
- Retenciones rendimientos de capital de Personas Físicas	3.089	4.085	-996	-24,4
- Pagos fraccionados de activ. empres. prof. y artísticas	15.059	14.289	770	5,4
- Cuota dif. neta de I.R.P.F.	-11.265	-13.118	1.853	14,1
- Participación de las CC. AA. en I.R.P.F.	0	0	0	---
- Asignación tributaria a la Iglesia Católica	0	0	0	---
Impuesto sobre Sociedades	26.093	20.966	5.127	24,5
- Retenciones de arrendamientos	819	762	57	7,5
- Retenciones sobre Fondos de Inversión	0	0	0	---
- Retenciones rendimientos de capital de Sociedades	1.314	1.738	-424	-24,4
- Pagos fraccionados	13.948	8.054	5.894	73,2
- Cuota diferencial neta de Sociedades	10.012	10.412	-400	-3,8
Impuesto sobre la Renta de no Residentes	232	141	91	64,5
- Retenciones y Pagos a cuenta	188	129	59	45,7
- Cuota diferencial	39	7	32	457,1
- Gravamen sobre inmuebles	5	5	0	0,0
Impuesto sobre el Patrimonio	3	2	1	50,0
Resto Capítulo I	0	0	0	---
<i>TOTAL CAPITULO I</i>	<i>86.682</i>	<i>78.085</i>	<i>8.597</i>	<i>11,0</i>
CAPITULO II - IMPUESTOS INDIRECTOS				
Impuesto sobre el Valor Añadido	31.487	37.762	-6.275	-16,6
- Importaciones	142	193	-51	-26,4
- Operaciones interiores	31.345	37.569	-6.224	-16,6
- Régimen general y simplificado	31.465	33.359	-1.894	-5,7
- Grandes Empresas	3.041	2.395	646	27,0
- Exportadores	1.140	1.461	-321	-22,0
- Resto de operaciones	-4.301	354	-4.655	---
- Participación de las CC. AA. en I.V.A.	0	0	0	---
Impuestos Especiales	172	90	82	91,1
- Alcohol y bebidas derivadas	0	-71	71	100,0
- Cerveza	0	0	0	---
- Productos intermedios	0	0	0	---
- Hidrocarburos	-2	-6	4	66,7
- Labores del Tabaco	0	0	0	---
- Determinados medios de transporte	0	1	-1	-100,0
- Electricidad	174	166	8	4,8
- Participación de las CC. AA. en II.EE.	0	0	0	---
Impuesto s/ Primas de Seguros	0	0	0	---
Tráfico exterior	2	1	1	100,0
- Tarifa Exterior Común	2	1	1	100,0
- Exacciones Agrícolas	0	0	0	---
Cotización y Exacción de Azúcar e Isoglucosa	0	0	0	---
Resto Capítulo II	0	1	-1	-100,0
<i>TOTAL CAPITULO II</i>	<i>31.661</i>	<i>37.854</i>	<i>-6.193</i>	<i>-16,4</i>
CAPITULO III - TASAS Y OTROS INGRESOS				
Tasas de Juego	0	0	0	---
Otras Tasas	25	4	21	525,0
Recargo de Apremio y Otros	427	329	98	29,8
Intereses de Demora	758	219	539	246,1
Sanciones Tributarias	573	414	159	38,4
<i>TOTAL CAPITULO III</i>	<i>1.783</i>	<i>966</i>	<i>817</i>	<i>84,6</i>
TOTAL GENERAL	120.126	116.905	3.221	2,8

BADAJOS
RECAUDACION TRIBUTARIA APLICADA
(En miles de euros)

DESIGNACION DE LOS INGRESOS	RECAUDACION		VARIACION	
	2003	2002	ABSOLUTA	PORCENTUAL
CAPITULO I - IMPUESTOS DIRECTOS				
Impuesto s/ la Renta de las Personas Físicas	302.018	286.534	15.484	5,4
- Retenciones rendimientos de trabajo y activ. profesionales	291.156	270.648	20.508	7,6
- Retenciones de arrendamientos	6.694	6.118	576	9,4
- Retenciones sobre Fondos de Inversión	0	0	0	---
- Retenciones rendimientos de capital de Personas Físicas	6.793	7.580	-787	-10,4
- Pagos fraccionados de activ. empres. prof. y artísticas	35.651	33.988	1.663	4,9
- Cuota dif. neta de I.R.P.F.	-38.276	-31.800	-6.476	-20,4
- Participación de las CC. AA. en I.R.P.F.	0	0	0	---
- Asignación tributaria a la Iglesia Católica	0	0	0	---
Impuesto sobre Sociedades	67.472	63.550	3.922	6,2
- Retenciones de arrendamientos	2.768	2.540	228	9,0
- Retenciones sobre Fondos de Inversión	0	0	0	---
- Retenciones rendimientos de capital de Sociedades	2.803	3.222	-419	-13,0
- Pagos fraccionados	32.721	25.927	6.794	26,2
- Cuota diferencial neta de Sociedades	29.180	31.861	-2.681	-8,4
Impuesto sobre la Renta de no Residentes	427	532	-105	-19,7
- Retenciones y Pagos a cuenta	523	413	110	26,6
- Cuota diferencial	-97	109	-206	-189,0
- Gravamen sobre inmuebles	1	10	-9	-90,0
Impuesto sobre el Patrimonio	33	53	-20	-37,7
Resto Capítulo I	2	0	2	---
<i>TOTAL CAPITULO I</i>	<i>369.952</i>	<i>350.669</i>	<i>19.283</i>	<i>5,5</i>
CAPITULO II - IMPUESTOS INDIRECTOS				
Impuesto sobre el Valor Añadido	106.074	89.004	17.070	19,2
- Importaciones	2.779	2.006	773	38,5
- Operaciones interiores	103.295	86.998	16.297	18,7
- Régimen general y simplificado	100.639	92.128	8.511	9,2
- Grandes Empresas	31.073	22.359	8.714	39,0
- Exportadores	-25.192	-24.469	-723	-3,0
- Resto de operaciones	-3.225	-3.020	-205	-6,8
- Participación de las CC. AA. en I.V.A.	0	0	0	---
Impuestos Especiales	2.585	2.175	410	18,9
- Alcohol y bebidas derivadas	1.079	1.142	-63	-5,5
- Cerveza	475	172	303	176,2
- Productos intermedios	0	0	0	---
- Hidrocarburos	140	69	71	102,9
- Labores del Tabaco	0	-1	1	100,0
- Determinados medios de transporte	0	0	0	---
- Electricidad	891	793	98	12,4
- Participación de las CC. AA. en II.EE.	0	0	0	---
Impuesto s/ Primas de Seguros	0	0	0	---
Tráfico exterior	22	20	2	10,0
- Tarifa Exterior Común	22	17	5	29,4
- Exacciones Agrícolas	0	3	-3	-100,0
Cotización y Exacción de Azúcar e Isoglucosa	0	0	0	---
Resto Capítulo II	0	-9	9	100,0
<i>TOTAL CAPITULO II</i>	<i>108.681</i>	<i>91.190</i>	<i>17.491</i>	<i>19,2</i>
CAPITULO III - TASAS Y OTROS INGRESOS				
Tasas de Juego	12	0	12	---
Otras Tasas	183	28	155	553,6
Recargo de Apremio y Otros	3.810	2.695	1.115	41,4
Intereses de Demora	1.675	841	834	99,2
Sanciones Tributarias	2.262	1.982	280	14,1
<i>TOTAL CAPITULO III</i>	<i>7.942</i>	<i>5.546</i>	<i>2.396</i>	<i>43,2</i>
TOTAL GENERAL	486.575	447.405	39.170	8,8

BALEARS (ILLES)
RECAUDACION TRIBUTARIA APLICADA
(En miles de euros)

DESIGNACION DE LOS INGRESOS	RECAUDACION		VARIACION	
	2003	2002	ABSOLUTA	PORCENTUAL
CAPITULO I - IMPUESTOS DIRECTOS				
Impuesto s/ la Renta de las Personas Físicas	988.736	973.165	15.571	1,6
- Retenciones rendimientos de trabajo y activ. profesionales	836.956	795.012	41.944	5,3
- Retenciones de arrendamientos	36.915	33.305	3.610	10,8
- Retenciones sobre Fondos de Inversión	62	180	-118	-65,6
- Retenciones rendimientos de capital de Personas Físicas	34.448	45.550	-11.102	-24,4
- Pagos fraccionados de activ. empres. prof. y artísticas	95.086	93.697	1.389	1,5
- Cuota dif. neta de I.R.P.F.	-14.731	5.421	-20.152	-371,7
- Participación de las CC. AA. en I.R.P.F.	0	0	0	---
- Asignación tributaria a la Iglesia Católica	0	0	0	---
Impuesto sobre Sociedades	388.727	399.175	-10.448	-2,6
- Retenciones de arrendamientos	15.607	14.058	1.549	11,0
- Retenciones sobre Fondos de Inversión	26	77	-51	-66,2
- Retenciones rendimientos de capital de Sociedades	14.519	19.317	-4.798	-24,8
- Pagos fraccionados	221.891	206.147	15.744	7,6
- Cuota diferencial neta de Sociedades	136.684	159.576	-22.892	-14,3
Impuesto sobre la Renta de no Residentes	37.766	32.352	5.414	16,7
- Retenciones y Pagos a cuenta	27.292	22.320	4.972	22,3
- Cuota diferencial	9.995	9.688	307	3,2
- Gravamen sobre inmuebles	479	344	135	39,2
Impuesto sobre el Patrimonio	4.835	4.502	333	7,4
Resto Capítulo I	854	912	-58	-6,4
TOTAL CAPITULO I	1.420.918	1.410.106	10.812	0,8
CAPITULO II - IMPUESTOS INDIRECTOS				
Impuesto sobre el Valor Añadido	427.399	359.899	67.500	18,8
- Importaciones	19.689	15.633	4.056	25,9
- Operaciones interiores	407.710	344.266	63.444	18,4
- Régimen general y simplificado	424.026	359.647	64.379	17,9
- Grandes Empresas	82.130	57.572	24.558	42,7
- Exportadores	-54.576	-51.796	-2.780	-5,4
- Resto de operaciones	-43.870	-21.157	-22.713	-107,4
- Participación de las CC. AA. en I.V.A.	0	0	0	---
Impuestos Especiales	14.504	17.265	-2.761	-16,0
- Alcohol y bebidas derivadas	13.773	15.183	-1.410	-9,3
- Cerveza	473	427	46	10,8
- Productos intermedios	28	34	-6	-17,6
- Hidrocarburos	5	47	-42	-89,4
- Labores del Tabaco	8	0	8	---
- Determinados medios de transporte	0	-2	2	100,0
- Electricidad	217	1.576	-1.359	-86,2
- Participación de las CC. AA. en II.EE.	0	0	0	---
Impuesto s/ Primas de Seguros	62.454	54.452	8.002	14,7
Tráfico exterior	1.524	1.234	290	23,5
- Tarifa Exterior Común	1.084	917	167	18,2
- Exacciones Agrícolas	440	317	123	38,8
Cotización y Exacción de Azúcar e Isoglucosa	0	0	0	---
Resto Capítulo II	125	-3	128	---
TOTAL CAPITULO II	506.006	432.847	73.159	16,9
CAPITULO III - TASAS Y OTROS INGRESOS				
Tasas de Juego	-2.202	-98	-2.104	---
Otras Tasas	637	71	566	797,2
Recargo de Apremio y Otros	6.270	5.913	357	6,0
Intereses de Demora	2.095	2.576	-481	-18,7
Sanciones Tributarias	3.853	3.990	-137	-3,4
TOTAL CAPITULO III	10.653	12.452	-1.799	-14,4
TOTAL GENERAL	1.937.577	1.855.405	82.172	4,4

BARCELONA
RECAUDACION TRIBUTARIA APLICADA
(En miles de euros)

DESIGNACION DE LOS INGRESOS	RECAUDACION		VARIACION	
	2003	2002	ABSOLUTA	PORCENTUAL
CAPITULO I - IMPUESTOS DIRECTOS				
Impuesto s/ la Renta de las Personas Físicas	8.871.504	8.858.400	13.104	0,1
- Retenciones rendimientos de trabajo y activ. profesionales	8.188.833	8.056.035	132.798	1,6
- Retenciones de arrendamientos	219.387	197.691	21.696	11,0
- Retenciones sobre Fondos de Inversión	22.999	43.404	-20.405	-47,0
- Retenciones rendimientos de capital de Personas Físicas	457.532	514.501	-56.969	-11,1
- Pagos fraccionados de activ. empres. prof. y artísticas	409.417	386.231	23.186	6,0
- Cuota dif. neta de I.R.P.F.	-426.664	-339.462	-87.202	-25,7
- Participación de las CC. AA. en I.R.P.F.	0	0	0	---
- Asignación tributaria a la Iglesia Católica	0	0	0	---
Impuesto sobre Sociedades	4.122.715	4.222.510	-99.795	-2,4
- Retenciones de arrendamientos	91.366	82.851	8.515	10,3
- Retenciones sobre Fondos de Inversión	9.784	18.440	-8.656	-46,9
- Retenciones rendimientos de capital de Sociedades	192.305	217.874	-25.569	-11,7
- Pagos fraccionados	2.682.053	2.352.066	329.987	14,0
- Cuota diferencial neta de Sociedades	1.147.207	1.551.279	-404.072	-26,0
Impuesto sobre la Renta de no Residentes	155.609	179.981	-24.372	-13,5
- Retenciones y Pagos a cuenta	141.438	148.434	-6.996	-4,7
- Cuota diferencial	13.790	31.270	-17.480	-55,9
- Gravamen sobre inmuebles	381	277	104	37,5
Impuesto sobre el Patrimonio	1.472	952	520	54,6
Resto Capítulo I	349	50	299	598,0
TOTAL CAPITULO I	13.151.649	13.261.893	-110.244	-0,8
CAPITULO II - IMPUESTOS INDIRECTOS				
Impuesto sobre el Valor Añadido	8.905.972	8.303.012	602.960	7,3
- Importaciones	2.232.762	2.117.960	114.802	5,4
- Operaciones interiores	6.673.210	6.185.052	488.158	7,9
- Régimen general y simplificado	3.765.477	3.510.059	255.418	7,3
- Grandes Empresas	4.088.624	3.714.123	374.501	10,1
- Exportadores	-1.087.576	-965.529	-122.047	-12,6
- Resto de operaciones	-93.315	-73.601	-19.714	-26,8
- Participación de las CC. AA. en I.V.A.	0	0	0	---
Impuestos Especiales	841.782	976.608	-134.826	-13,8
- Alcohol y bebidas derivadas	120.185	141.925	-21.740	-15,3
- Cerveza	38.692	38.442	250	0,7
- Productos intermedios	7.170	7.724	-554	-7,2
- Hidrocarburos	658.212	678.789	-20.577	-3,0
- Labores del Tabaco	4.358	4.204	154	3,7
- Determinados medios de transporte	0	-2	2	100,0
- Electricidad	13.165	105.526	-92.361	-87,5
- Participación de las CC. AA. en II.EE.	0	0	0	---
Impuesto s/ Primas de Seguros	326.564	298.346	28.218	9,5
Tráfico exterior	383.796	369.916	13.880	3,8
- Tarifa Exterior Común	376.889	366.043	10.846	3,0
- Exacciones Agrícolas	6.907	3.873	3.034	78,3
Cotización y Exacción de Azúcar e Isoglucosa	0	0	0	---
Resto Capítulo II	-460	2.806	-3.266	-116,4
TOTAL CAPITULO II	10.457.654	9.950.688	506.966	5,1
CAPITULO III - TASAS Y OTROS INGRESOS				
Tasas de Juego	699	823	-124	-15,1
Otras Tasas	5.480	211.696	-206.216	-97,4
Recargo de Apremio y Otros	46.078	37.617	8.461	22,5
Intereses de Demora	24.688	30.758	-6.070	-19,7
Sanciones Tributarias	23.200	18.298	4.902	26,8
TOTAL CAPITULO III	100.145	299.192	-199.047	-66,5
TOTAL GENERAL	23.709.448	23.511.773	197.675	0,8

BURGOS
RECAUDACION TRIBUTARIA APLICADA
(En miles de euros)

DESIGNACION DE LOS INGRESOS	RECAUDACION		VARIACION	
	2003	2002	ABSOLUTA	PORCENTUAL
CAPITULO I - IMPUESTOS DIRECTOS				
Impuesto s/ la Renta de las Personas Físicas	248.909	254.942	-6.033	-2,4
- Retenciones rendimientos de trabajo y activ. profesionales	252.864	250.271	2.593	1,0
- Retenciones de arrendamientos	6.923	6.533	390	6,0
- Retenciones sobre Fondos de Inversión	2	0	2	---
- Retenciones rendimientos de capital de Personas Físicas	11.568	15.153	-3.585	-23,7
- Pagos fraccionados de activ. empres. prof. y artísticas	28.256	27.213	1.043	3,8
- Cuota dif. neta de I.R.P.F.	-50.704	-44.228	-6.476	-14,6
- Participación de las CC. AA. en I.R.P.F.	0	0	0	---
- Asignación tributaria a la Iglesia Católica	0	0	0	---
Impuesto sobre Sociedades	148.362	156.664	-8.302	-5,3
- Retenciones de arrendamientos	2.880	2.724	156	5,7
- Retenciones sobre Fondos de Inversión	1	0	1	---
- Retenciones rendimientos de capital de Sociedades	4.915	6.441	-1.526	-23,7
- Pagos fraccionados	81.168	76.744	4.424	5,8
- Cuota diferencial neta de Sociedades	59.398	70.755	-11.357	-16,1
Impuesto sobre la Renta de no Residentes	1.577	1.464	113	7,7
- Retenciones y Pagos a cuenta	1.391	1.074	317	29,5
- Cuota diferencial	186	390	-204	-52,3
- Gravamen sobre inmuebles	0	0	0	---
Impuesto sobre el Patrimonio	9	35	-26	-74,3
Resto Capítulo I	1	9	-8	-88,9
TOTAL CAPITULO I	398.858	413.114	-14.256	-3,5
CAPITULO II - IMPUESTOS INDIRECTOS				
Impuesto sobre el Valor Añadido	178.145	172.628	5.517	3,2
- Importaciones	14.097	14.123	-26	-0,2
- Operaciones interiores	164.048	158.505	5.543	3,5
- Régimen general y simplificado	134.842	125.552	9.290	7,4
- Grandes Empresas	85.276	96.953	-11.677	-12,0
- Exportadores	-49.300	-39.236	-10.064	-25,6
- Resto de operaciones	-6.770	-24.764	17.994	72,7
- Participación de las CC. AA. en I.V.A.	0	0	0	---
Impuestos Especiales	11.821	12.921	-1.100	-8,5
- Alcohol y bebidas derivadas	6.111	104	6.007	---
- Cerveza	5.065	12.402	-7.337	-59,2
- Productos intermedios	-1	-4	3	75,0
- Hidrocarburos	93	182	-89	-48,9
- Labores del Tabaco	2	0	2	---
- Determinados medios de transporte	0	0	0	---
- Electricidad	551	237	314	132,5
- Participación de las CC. AA. en II.EE.	0	0	0	---
Impuesto s/ Primas de Seguros	7	7	0	0,0
Tráfico exterior	354	607	-253	-41,7
- Tarifa Exterior Común	352	607	-255	-42,0
- Exacciones Agrícolas	2	0	2	---
Cotización y Exacción de Azúcar e Isoglucosa	0	0	0	---
Resto Capítulo II	0	0	0	---
TOTAL CAPITULO II	190.327	186.163	4.164	2,2
CAPITULO III - TASAS Y OTROS INGRESOS				
Tasas de Juego	101	70	31	44,3
Otras Tasas	105	17	88	517,6
Recargo de Apremio y Otros	1.303	1.173	130	11,1
Intereses de Demora	1.064	617	447	72,4
Sanciones Tributarias	557	1.234	-677	-54,9
TOTAL CAPITULO III	3.130	3.111	19	0,6
TOTAL GENERAL	592.315	602.388	-10.073	-1,7

CA CERES
RECAUDACION TRIBUTARIA APLICADA
(En miles de euros)

DESIGNACION DE LOS INGRESOS	RECAUDACION		VARIACION	
	2003	2002	ABSOLUTA	PORCENTUAL
CAPITULO I - IMPUESTOS DIRECTOS				
Impuesto s/ la Renta de las Personas Físicas	131.673	126.082	5.591	4,4
- Retenciones rendimientos de trabajo y activ. profesionales	124.673	117.926	6.747	5,7
- Retenciones de arrendamientos	4.110	3.753	357	9,5
- Retenciones sobre Fondos de Inversión	-1	10	-11	-110,0
- Retenciones rendimientos de capital de Personas Físicas	5.797	7.163	-1.366	-19,1
- Pagos fraccionados de activ. empres. prof. y artísticas	22.151	20.887	1.264	6,1
- Cuota dif. neta de I.R.P.F.	-25.057	-23.657	-1.400	-5,9
- Participación de las CC. AA. en I.R.P.F.	0	0	0	---
- Asignación tributaria a la Iglesia Católica	0	0	0	---
Impuesto sobre Sociedades	57.861	44.181	13.680	31,0
- Retenciones de arrendamientos	1.700	1.559	141	9,0
- Retenciones sobre Fondos de Inversión	0	4	-4	-100,0
- Retenciones rendimientos de capital de Sociedades	2.317	3.033	-716	-23,6
- Pagos fraccionados	25.689	17.953	7.736	43,1
- Cuota diferencial neta de Sociedades	28.155	21.632	6.523	30,2
Impuesto sobre la Renta de no Residentes	410	645	-235	-36,4
- Retenciones y Pagos a cuenta	306	177	129	72,9
- Cuota diferencial	104	468	-364	-77,8
- Gravamen sobre inmuebles	0	0	0	---
Impuesto sobre el Patrimonio	2	3	-1	-33,3
Resto Capítulo I	0	0	0	---
TOTAL CAPITULO I	189.946	170.911	19.035	11,1
CAPITULO II - IMPUESTOS INDIRECTOS				
Impuesto sobre el Valor Añadido	64.013	62.020	1.993	3,2
- Importaciones	121	88	33	37,5
- Operaciones interiores	63.892	61.932	1.960	3,2
- Régimen general y simplificado	70.368	64.212	6.156	9,6
- Grandes Empresas	15.412	19.125	-3.713	-19,4
- Exportadores	-19.579	-20.288	709	3,5
- Resto de operaciones	-2.309	-1.117	-1.192	-106,7
- Participación de las CC. AA. en I.V.A.	0	0	0	---
Impuestos Especiales	1.129	1.084	45	4,2
- Alcohol y bebidas derivadas	88	130	-42	-32,3
- Cerveza	-41	-90	49	54,4
- Productos intermedios	0	0	0	---
- Hidrocarburos	32	26	6	23,1
- Labores del Tabaco	0	0	0	---
- Determinados medios de transporte	0	0	0	---
- Electricidad	1.050	1.018	32	3,1
- Participación de las CC. AA. en II.EE.	0	0	0	---
Impuesto s/ Primas de Seguros	0	0	0	---
Tráfico exterior	9	1	8	800,0
- Tarifa Exterior Común	9	1	8	800,0
- Exacciones Agrícolas	0	0	0	---
Cotización y Exacción de Azúcar e Isoglucosa	0	0	0	---
Resto Capítulo II	0	0	0	---
TOTAL CAPITULO II	65.151	63.105	2.046	3,2
CAPITULO III - TASAS Y OTROS INGRESOS				
Tasas de Juego	0	0	0	---
Otras Tasas	116	13	103	792,3
Recargo de Apremio y Otros	1.559	579	980	169,3
Intereses de Demora	455	416	39	9,4
Sanciones Tributarias	935	1.070	-135	-12,6
TOTAL CAPITULO III	3.065	2.078	987	47,5
TOTAL GENERAL	258.162	236.094	22.068	9,3

CADIZ
RECAUDACION TRIBUTARIA APLICADA
(En miles de euros)

DESIGNACION DE LOS INGRESOS	RECAUDACION		VARIACION	
	2003	2002	ABSOLUTA	PORCENTUAL
CAPITULO I - IMPUESTOS DIRECTOS				
Impuesto s/ la Renta de las Personas Físicas	288.684	250.619	38.065	15,2
- Retenciones rendimientos de trabajo y activ. profesionales	332.055	292.582	39.473	13,5
- Retenciones de arrendamientos	9.570	8.595	975	11,3
- Retenciones sobre Fondos de Inversión	0	0	0	---
- Retenciones rendimientos de capital de Personas Físicas	4.698	3.444	1.254	36,4
- Pagos fraccionados de activ. empres. prof. y artísticas	42.346	38.920	3.426	8,8
- Cuota dif. neta de I.R.P.F.	-99.985	-92.922	-7.063	-7,6
- Participación de las CC. AA. en I.R.P.F.	0	0	0	---
- Asignación tributaria a la Iglesia Católica	0	0	0	---
Impuesto sobre Sociedades	123.709	100.640	23.069	22,9
- Retenciones de arrendamientos	3.951	3.580	371	10,4
- Retenciones sobre Fondos de Inversión	0	0	0	---
- Retenciones rendimientos de capital de Sociedades	1.996	1.454	542	37,3
- Pagos fraccionados	51.964	44.989	6.975	15,5
- Cuota diferencial neta de Sociedades	65.798	50.617	15.181	30,0
Impuesto sobre la Renta de no Residentes	7.888	5.240	2.648	50,5
- Retenciones y Pagos a cuenta	6.532	4.660	1.872	40,2
- Cuota diferencial	1.124	405	719	177,5
- Gravamen sobre inmuebles	232	175	57	32,6
Impuesto sobre el Patrimonio	362	245	117	47,8
Resto Capítulo I	4	65	-61	-93,8
<i>TOTAL CAPITULO I</i>	<i>420.647</i>	<i>356.809</i>	<i>63.838</i>	<i>17,9</i>
CAPITULO II - IMPUESTOS INDIRECTOS				
Impuesto sobre el Valor Añadido	603.357	515.402	87.955	17,1
- Importaciones	454.906	388.602	66.304	17,1
- Operaciones interiores	148.451	126.800	21.651	17,1
- Régimen general y simplificado	167.654	140.884	26.770	19,0
- Grandes Empresas	60.775	50.890	9.885	19,4
- Exportadores	-72.061	-56.519	-15.542	-27,5
- Resto de operaciones	-7.917	-8.455	538	6,4
- Participación de las CC. AA. en I.V.A.	0	0	0	---
Impuestos Especiales	61.241	69.418	-8.177	-11,8
- Alcohol y bebidas derivadas	54.191	61.330	-7.139	-11,6
- Cerveza	21	0	21	---
- Productos intermedios	2.283	2.521	-238	-9,4
- Hidrocarburos	2.057	3.256	-1.199	-36,8
- Labores del Tabaco	425	129	296	229,5
- Determinados medios de transporte	0	-1	1	100,0
- Electricidad	2.264	2.183	81	3,7
- Participación de las CC. AA. en II.EE.	0	0	0	---
Impuesto s/ Primas de Seguros	0	0	0	---
Tráfico exterior	39.266	27.479	11.787	42,9
- Tarifa Exterior Común	35.116	25.055	10.061	40,2
- Exacciones Agrícolas	4.150	2.424	1.726	71,2
Cotización y Exacción de Azúcar e Isoglucosa	0	0	0	---
Resto Capítulo II	114	12	102	850,0
<i>TOTAL CAPITULO II</i>	<i>703.978</i>	<i>612.311</i>	<i>91.667</i>	<i>15,0</i>
CAPITULO III - TASAS Y OTROS INGRESOS				
Tasas de Juego	15	21	-6	-28,6
Otras Tasas	133	25	108	432,0
Recargo de Apremio y de Autoliquidaciones	4.106	3.726	380	10,2
Intereses de Demora	5.289	1.199	4.090	341,1
Sanciones Tributarias	2.653	2.502	151	6,0
<i>TOTAL CAPITULO III</i>	<i>12.196</i>	<i>7.473</i>	<i>4.723</i>	<i>63,2</i>
TOTAL GENERAL	1.136.821	976.593	160.228	16,4

CANTABRIA
RECAUDACION TRIBUTARIA APLICADA
(En miles de euros)

DESIGNACION DE LOS INGRESOS	RECAUDACION		VARIACION	
	2003	2002	ABSOLUTA	PORCENTUAL
CAPITULO I - IMPUESTOS DIRECTOS				
Impuesto s/ la Renta de las Personas Físicas	951.599	1.081.874	-130.275	-12,0
- Retenciones rendimientos de trabajo y activ. profesionales	728.191	814.290	-86.099	-10,6
- Retenciones de arrendamientos	15.313	14.277	1.036	7,3
- Retenciones sobre Fondos de Inversión	8.496	1.820	6.676	366,8
- Retenciones rendimientos de capital de Personas Físicas	217.554	265.925	-48.371	-18,2
- Pagos fraccionados de activ. empres. prof. y artísticas	46.134	42.679	3.455	8,1
- Cuota dif. neta de I.R.P.F.	-64.089	-57.117	-6.972	-12,2
- Participación de las CC. AA. en I.R.P.F.	0	0	0	---
- Asignación tributaria a la Iglesia Católica	0	0	0	---
Impuesto sobre Sociedades	206.059	303.312	-97.253	-32,1
- Retenciones de arrendamientos	6.391	5.968	423	7,1
- Retenciones sobre Fondos de Inversión	3.617	775	2.842	366,7
- Retenciones rendimientos de capital de Sociedades	92.367	112.302	-19.935	-17,8
- Pagos fraccionados	99.229	99.708	-479	-0,5
- Cuota diferencial neta de Sociedades	4.455	84.559	-80.104	-94,7
Impuesto sobre la Renta de no Residentes	11.117	56.518	-45.401	-80,3
- Retenciones y Pagos a cuenta	28.027	76.509	-48.482	-63,4
- Cuota diferencial	-16.910	-19.991	3.081	15,4
- Gravamen sobre inmuebles	0	0	0	---
Impuesto sobre el Patrimonio	137	176	-39	-22,2
Resto Capítulo I	3	3.023	-3.020	-99,9
TOTAL CAPITULO I	1.168.915	1.444.903	-275.988	-19,1
CAPITULO II - IMPUESTOS INDIRECTOS				
Impuesto sobre el Valor Añadido	467.414	457.787	9.627	2,1
- Importaciones	125.411	101.238	24.173	23,9
- Operaciones interiores	342.003	356.549	-14.546	-4,1
- Régimen general y simplificado	218.806	189.485	29.321	15,5
- Grandes Empresas	136.037	182.045	-46.008	-25,3
- Exportadores	-14.705	-15.162	457	3,0
- Resto de operaciones	1.865	181	1.684	930,4
- Participación de las CC. AA. en I.V.A.	0	0	0	---
Impuestos Especiales	40.529	42.692	-2.163	-5,1
- Alcohol y bebidas derivadas	495	483	12	2,5
- Cerveza	0	0	0	---
- Productos intermedios	0	0	0	---
- Hidrocarburos	28.700	31.882	-3.182	-10,0
- Labores del Tabaco	1	0	1	---
- Determinados medios de transporte	0	1	-1	-100,0
- Electricidad	11.333	10.326	1.007	9,8
- Participación de las CC. AA. en II.EE.	0	0	0	---
Impuesto s/ Primas de Seguros	5	4	1	25,0
Tráfico exterior	44.829	33.065	11.764	35,6
- Tarifa Exterior Común	44.723	33.065	11.658	35,3
- Exacciones Agrícolas	106	0	106	---
Cotización y Exacción de Azúcar e Isoglucosa	0	0	0	---
Resto Capítulo II	53	-98	151	154,1
TOTAL CAPITULO II	552.830	533.450	19.380	3,6
CAPITULO III - TASAS Y OTROS INGRESOS				
Tasas de Juego	29	209	-180	-86,1
Otras Tasas	1.037	59	978	---
Recargo de Apremio y Otros	3.379	2.614	765	29,3
Intereses de Demora	1.384	2.951	-1.567	-53,1
Sanciones Tributarias	1.495	1.243	252	20,3
TOTAL CAPITULO III	7.324	7.076	248	3,5
TOTAL GENERAL	1.729.069	1.985.429	-256.360	-12,9

CARTAGENA
RECAUDACION TRIBUTARIA APLICADA
(En miles de euros)

DESIGNACION DE LOS INGRESOS	RECAUDACION		VARIACION	
	2003	2002	ABSOLUTA	PORCENTUAL
CAPITULO I - IMPUESTOS DIRECTOS				
Impuesto s/ la Renta de las Personas Físicas	79.696	77.474	2.222	2,9
- Retenciones rendimientos de trabajo y activ. profesionales	83.584	80.540	3.044	3,8
- Retenciones de arrendamientos	2.889	2.531	358	14,1
- Retenciones sobre Fondos de Inversión	0	0	0	---
- Retenciones rendimientos de capital de Personas Físicas	1.240	1.410	-170	-12,1
- Pagos fraccionados de activ. empres. prof. y artísticas	13.954	13.171	783	5,9
- Cuota dif. neta de I.R.P.F.	-21.971	-20.178	-1.793	-8,9
- Participación de las CC. AA. en I.R.P.F.	0	0	0	---
- Asignación tributaria a la Iglesia Católica	0	0	0	---
Impuesto sobre Sociedades	65.161	64.310	851	1,3
- Retenciones de arrendamientos	1.213	1.070	143	13,4
- Retenciones sobre Fondos de Inversión	0	0	0	---
- Retenciones rendimientos de capital de Sociedades	527	601	-74	-12,3
- Pagos fraccionados	30.277	26.463	3.814	14,4
- Cuota diferencial neta de Sociedades	33.144	36.176	-3.032	-8,4
Impuesto sobre la Renta de no Residentes	4.439	3.042	1.397	45,9
- Retenciones y Pagos a cuenta	4.087	2.594	1.493	57,6
- Cuota diferencial	323	426	-103	-24,2
- Gravamen sobre inmuebles	29	22	7	31,8
Impuesto sobre el Patrimonio	236	176	60	34,1
Resto Capítulo I	52	152	-100	-65,8
<i>TOTAL CAPITULO I</i>	<i>149.584</i>	<i>145.154</i>	<i>4.430</i>	<i>3,1</i>
CAPITULO II - IMPUESTOS INDIRECTOS				
Impuesto sobre el Valor Añadido	179.426	113.068	66.358	58,7
- Importaciones	158.062	111.646	46.416	41,6
- Operaciones interiores	21.364	1.422	19.942	---
- Régimen general y simplificado	61.578	51.917	9.661	18,6
- Grandes Empresas	27.790	18.193	9.597	52,8
- Exportadores	-44.192	-36.289	-7.903	-21,8
- Resto de operaciones	-23.812	-32.399	8.587	26,5
- Participación de las CC. AA. en I.V.A.	0	0	0	---
Impuestos Especiales	12.144	18.707	-6.563	-35,1
- Alcohol y bebidas derivadas	10.675	7.241	3.434	47,4
- Cerveza	5	6	-1	-16,7
- Productos intermedios	22	2	20	---
- Hidrocarburos	1.423	10.995	-9.572	-87,1
- Labores del Tabaco	19	0	19	---
- Determinados medios de transporte	0	1	-1	-100,0
- Electricidad	0	462	-462	-100,0
- Participación de las CC. AA. en II.EE.	0	0	0	---
Impuesto s/ Primas de Seguros	0	0	0	---
Tráfico exterior	9.010	5.811	3.199	55,1
- Tarifa Exterior Común	3.402	3.245	157	4,8
- Exacciones Agrícolas	5.608	2.566	3.042	118,6
Cotización y Exacción de Azúcar e Isoglucosa	0	0	0	---
Resto Capítulo II	0	0	0	---
<i>TOTAL CAPITULO II</i>	<i>200.580</i>	<i>137.586</i>	<i>62.994</i>	<i>45,8</i>
CAPITULO III - TASAS Y OTROS INGRESOS				
Tasas de Juego	0	0	0	---
Otras Tasas	50	9	41	455,6
Recargo de Apremio y Otros	1.309	748	561	75,0
Intereses de Demora	146	311	-165	-53,1
Sanciones Tributarias	759	588	171	29,1
<i>TOTAL CAPITULO III</i>	<i>2.264</i>	<i>1.656</i>	<i>608</i>	<i>36,7</i>
TOTAL GENERAL	352.428	284.396	68.032	23,9

CASTELLON
RECAUDACION TRIBUTARIA APLICADA
(En miles de euros)

DESIGNACION DE LOS INGRESOS	RECAUDACION		VARIACION	
	2003	2002	ABSOLUTA	PORCENTUAL
CAPITULO I - IMPUESTOS DIRECTOS				
Impuesto s/ la Renta de las Personas Físicas	475.840	456.652	19.188	4,2
- Retenciones rendimientos de trabajo y activ. profesionales	427.554	414.455	13.099	3,2
- Retenciones de arrendamientos	14.283	13.305	978	7,4
- Retenciones sobre Fondos de Inversión	4	16	-12	-75,0
- Retenciones rendimientos de capital de Personas Físicas	13.450	13.682	-232	-1,7
- Pagos fraccionados de activ. empres. prof. y artísticas	45.766	42.893	2.873	6,7
- Cuota dif. neta de I.R.P.F.	-25.217	-27.699	2.482	9,0
- Participación de las CC. AA. en I.R.P.F.	0	0	0	---
- Asignación tributaria a la Iglesia Católica	0	0	0	---
Impuesto sobre Sociedades	310.098	325.539	-15.441	-4,7
- Retenciones de arrendamientos	5.944	5.555	389	7,0
- Retenciones sobre Fondos de Inversión	2	7	-5	-71,4
- Retenciones rendimientos de capital de Sociedades	5.703	5.783	-80	-1,4
- Pagos fraccionados	163.138	183.392	-20.254	-11,0
- Cuota diferencial neta de Sociedades	135.311	130.802	4.509	3,4
Impuesto sobre la Renta de no Residentes	7.097	11.515	-4.418	-38,4
- Retenciones y Pagos a cuenta	6.256	7.883	-1.627	-20,6
- Cuota diferencial	837	3.628	-2.791	-76,9
- Gravamen sobre inmuebles	4	4	0	0,0
Impuesto sobre el Patrimonio	221	160	61	38,1
Resto Capítulo I	2	3	-1	-33,3
TOTAL CAPITULO I	793.258	793.869	-611	-0,1
CAPITULO II - IMPUESTOS INDIRECTOS				
Impuesto sobre el Valor Añadido	575.654	542.049	33.605	6,2
- Importaciones	418.928	412.080	6.848	1,7
- Operaciones interiores	156.726	129.969	26.757	20,6
- Régimen general y simplificado	266.836	235.106	31.730	13,5
- Grandes Empresas	98.932	93.930	5.002	5,3
- Exportadores	-206.097	-191.976	-14.121	-7,4
- Resto de operaciones	-2.945	-7.091	4.146	58,5
- Participación de las CC. AA. en I.V.A.	0	0	0	---
Impuestos Especiales	37.387	40.715	-3.328	-8,2
- Alcohol y bebidas derivadas	616	656	-40	-6,1
- Cerveza	0	0	0	---
- Productos intermedios	5	-5	10	200,0
- Hidrocarburos	35.175	38.450	-3.275	-8,5
- Labores del Tabaco	0	0	0	---
- Determinados medios de transporte	0	-2	2	100,0
- Electricidad	1.591	1.616	-25	-1,5
- Participación de las CC. AA. en II.EE.	0	0	0	---
Impuesto s/ Primas de Seguros	134	122	12	9,8
Tráfico exterior	2.666	2.937	-271	-9,2
- Tarifa Exterior Común	2.658	2.937	-279	-9,5
- Exacciones Agrícolas	8	0	8	---
Cotización y Exacción de Azúcar e Isoglucosa	0	0	0	---
Resto Capítulo II	0	1	-1	-100,0
TOTAL CAPITULO II	615.841	585.824	30.017	5,1
CAPITULO III - TASAS Y OTROS INGRESOS				
Tasas de Juego	0	0	0	---
Otras Tasas	190	25	165	660,0
Recargo de Apremio y Otros	2.647	2.919	-272	-9,3
Intereses de Demora	1.278	1.695	-417	-24,6
Sanciones Tributarias	1.520	1.155	365	31,6
TOTAL CAPITULO III	5.635	5.794	-159	-2,7
TOTAL GENERAL	1.414.734	1.385.487	29.247	2,1

CEUTA
RECAUDACION TRIBUTARIA APLICADA
(En miles de euros)

DESIGNACION DE LOS INGRESOS	RECAUDACION		VARIACION	
	2003	2002	ABSOLUTA	PORCENTUAL
CAPITULO I - IMPUESTOS DIRECTOS				
Impuesto s/ la Renta de las Personas Físicas	24.755	27.579	-2.824	-10,2
- Retenciones rendimientos de trabajo y activ. profesionales	27.943	29.962	-2.019	-6,7
- Retenciones de arrendamientos	609	587	22	3,7
- Retenciones sobre Fondos de Inversión	2	2	0	0,0
- Retenciones rendimientos de capital de Personas Físicas	973	1.025	-52	-5,1
- Pagos fraccionados de activ. empres. prof. y artísticas	2.454	2.553	-99	-3,9
- Cuota dif. neta de I.R.P.F.	-7.226	-6.550	-676	-10,3
- Participación de las CC. AA. en I.R.P.F.	0	0	0	---
- Asignación tributaria a la Iglesia Católica	0	0	0	---
Impuesto sobre Sociedades	10.518	10.041	477	4,8
- Retenciones de arrendamientos	247	244	3	1,2
- Retenciones sobre Fondos de Inversión	1	1	0	0,0
- Retenciones rendimientos de capital de Sociedades	415	427	-12	-2,8
- Pagos fraccionados	4.403	5.441	-1.038	-19,1
- Cuota diferencial neta de Sociedades	5.452	3.928	1.524	38,8
Impuesto sobre la Renta de no Residentes	474	650	-176	-27,1
- Retenciones y Pagos a cuenta	572	414	158	38,2
- Cuota diferencial	-98	236	-334	-141,5
- Gravamen sobre inmuebles	0	0	0	---
Impuesto sobre el Patrimonio	1.541	1.586	-45	-2,8
Resto Capítulo I	1.116	1.994	-878	-44,0
<i>TOTAL CAPITULO I</i>	<i>38.404</i>	<i>41.850</i>	<i>-3.446</i>	<i>-8,2</i>
CAPITULO II - IMPUESTOS INDIRECTOS				
Impuesto sobre el Valor Añadido	6.139	6.017	122	2,0
- Importaciones	1.075	787	288	36,6
- Operaciones interiores	5.064	5.230	-166	-3,2
- Régimen general y simplificado	2.230	1.509	721	47,8
- Grandes Empresas	2.478	4.321	-1.843	-42,7
- Exportadores	-119	-593	474	79,9
- Resto de operaciones	475	-7	482	---
- Participación de las CC. AA. en I.V.A.	0	0	0	---
Impuestos Especiales	908	472	436	92,4
- Alcohol y bebidas derivadas	-1	0	-1	---
- Cerveza	0	0	0	---
- Productos intermedios	0	0	0	---
- Hidrocarburos	0	0	0	---
- Labores del Tabaco	57	0	57	---
- Determinados medios de transporte	111	239	-128	-53,6
- Electricidad	741	233	508	218,0
- Participación de las CC. AA. en II.EE.	0	0	0	---
Impuesto s/ Primas de Seguros	0	0	0	---
Tráfico exterior	0	0	0	---
- Tarifa Exterior Común	0	0	0	---
- Exacciones Agrícolas	0	0	0	---
Cotización y Exacción de Azúcar e Isoglucosa	0	0	0	---
Resto Capítulo II	3.552	4.820	-1.268	-26,3
<i>TOTAL CAPITULO II</i>	<i>10.599</i>	<i>11.309</i>	<i>-710</i>	<i>-6,3</i>
CAPITULO III - TASAS Y OTROS INGRESOS				
Tasas de Juego	5.384	4.947	437	8,8
Otras Tasas	13	0	13	---
Recargo de Apremio y Otros	444	819	-375	-45,8
Intereses de Demora	269	145	124	85,5
Sanciones Tributarias	159	151	8	5,3
<i>TOTAL CAPITULO III</i>	<i>6.269</i>	<i>6.062</i>	<i>207</i>	<i>3,4</i>
TOTAL GENERAL	55.272	59.221	-3.949	-6,7

CIUDAD REAL
RECAUDACION TRIBUTARIA APLICADA
(En miles de euros)

DESIGNACION DE LOS INGRESOS	RECAUDACION		VARIACION	
	2003	2002	ABSOLUTA	PORCENTUAL
CAPITULO I - IMPUESTOS DIRECTOS				
Impuesto s/ la Renta de las Personas Físicas	120.467	138.275	-17.808	-12,9
- Retenciones rendimientos de trabajo y activ. profesionales	133.326	147.733	-14.407	-9,8
- Retenciones de arrendamientos	4.918	4.353	565	13,0
- Retenciones sobre Fondos de Inversión	1	1	0	0,0
- Retenciones rendimientos de capital de Personas Físicas	2.637	2.430	207	8,5
- Pagos fraccionados de activ. empres. prof. y artísticas	26.339	24.531	1.808	7,4
- Cuota dif. neta de I.R.P.F.	-46.754	-40.773	-5.981	-14,7
- Participación de las CC. AA. en I.R.P.F.	0	0	0	---
- Asignación tributaria a la Iglesia Católica	0	0	0	---
Impuesto sobre Sociedades	77.865	61.545	16.320	26,5
- Retenciones de arrendamientos	2.056	1.835	221	12,0
- Retenciones sobre Fondos de Inversión	1	0	1	---
- Retenciones rendimientos de capital de Sociedades	1.145	1.034	111	10,7
- Pagos fraccionados	36.909	30.113	6.796	22,6
- Cuota diferencial neta de Sociedades	37.754	28.563	9.191	32,2
Impuesto sobre la Renta de no Residentes	330	352	-22	-6,3
- Retenciones y Pagos a cuenta	346	305	41	13,4
- Cuota diferencial	-16	47	-63	-134,0
- Gravamen sobre inmuebles	0	0	0	---
Impuesto sobre el Patrimonio	4	1	3	300,0
Resto Capítulo I	0	0	0	---
<i>TOTAL CAPITULO I</i>	<i>198.666</i>	<i>200.173</i>	<i>-1.507</i>	<i>-0,8</i>
CAPITULO II - IMPUESTOS INDIRECTOS				
Impuesto sobre el Valor Añadido	135.752	114.068	21.684	19,0
- Importaciones	27.256	24.676	2.580	10,5
- Operaciones interiores	108.496	89.392	19.104	21,4
- Régimen general y simplificado	114.621	94.440	20.181	21,4
- Grandes Empresas	18.736	12.956	5.780	44,6
- Exportadores	-24.292	-18.613	-5.679	-30,5
- Resto de operaciones	-569	609	-1.178	-193,4
- Participación de las CC. AA. en I.V.A.	0	0	0	---
Impuestos Especiales	104.969	131.410	-26.441	-20,1
- Alcohol y bebidas derivadas	396	282	114	40,4
- Cerveza	0	0	0	---
- Productos intermedios	83	62	21	33,9
- Hidrocarburos	103.406	129.676	-26.270	-20,3
- Labores del Tabaco	0	0	0	---
- Determinados medios de transporte	0	0	0	---
- Electricidad	1.084	1.390	-306	-22,0
- Participación de las CC. AA. en II.EE.	0	0	0	---
Impuesto s/ Primas de Seguros	21	16	5	31,3
Tráfico exterior	175	126	49	38,9
- Tarifa Exterior Común	175	128	47	36,7
- Exacciones Agrícolas	0	-2	2	100,0
Cotización y Exacción de Azúcar e Isoglucosa	0	0	0	---
Resto Capítulo II	22	33	-11	-33,3
<i>TOTAL CAPITULO II</i>	<i>240.939</i>	<i>245.653</i>	<i>-4.714</i>	<i>-1,9</i>
CAPITULO III - TASAS Y OTROS INGRESOS				
Tasas de Juego	2	1	1	100,0
Otras Tasas	65	14	51	364,3
Recargo de Apremio y Otros	1.577	1.159	418	36,1
Intereses de Demora	811	302	509	168,5
Sanciones Tributarias	1.585	1.169	416	35,6
<i>TOTAL CAPITULO III</i>	<i>4.040</i>	<i>2.645</i>	<i>1.395</i>	<i>52,7</i>
TOTAL GENERAL	443.645	448.471	-4.826	-1,1

CORDOBA
RECAUDACION TRIBUTARIA APLICADA
(En miles de euros)

DESIGNACION DE LOS INGRESOS	RECAUDACION		VARIACION	
	2003	2002	ABSOLUTA	PORCENTUAL
CAPITULO I - IMPUESTOS DIRECTOS				
Impuesto s/ la Renta de las Personas Físicas	280.970	272.341	8.629	3,2
- Retenciones rendimientos de trabajo y activ. profesionales	244.443	240.915	3.528	1,5
- Retenciones de arrendamientos	10.083	9.173	910	9,9
- Retenciones sobre Fondos de Inversión	0	0	0	---
- Retenciones rendimientos de capital de Personas Físicas	14.096	17.531	-3.435	-19,6
- Pagos fraccionados de activ. empres. prof. y artísticas	42.360	38.965	3.395	8,7
- Cuota dif. neta de I.R.P.F.	-30.012	-34.243	4.231	12,4
- Participación de las CC. AA. en I.R.P.F.	0	0	0	---
- Asignación tributaria a la Iglesia Católica	0	0	0	---
Impuesto sobre Sociedades	163.468	130.917	32.551	24,9
- Retenciones de arrendamientos	4.209	3.832	377	9,8
- Retenciones sobre Fondos de Inversión	0	0	0	---
- Retenciones rendimientos de capital de Sociedades	5.976	7.444	-1.468	-19,7
- Pagos fraccionados	76.195	59.481	16.714	28,1
- Cuota diferencial neta de Sociedades	77.088	60.160	16.928	28,1
Impuesto sobre la Renta de no Residentes	1.409	1.067	342	32,1
- Retenciones y Pagos a cuenta	1.429	765	664	86,8
- Cuota diferencial	-20	302	-322	-106,6
- Gravamen sobre inmuebles	0	0	0	---
Impuesto sobre el Patrimonio	78	37	41	110,8
Resto Capítulo I	0	1.322	-1.322	-100,0
TOTAL CAPITULO I	445.925	405.684	40.241	9,9
CAPITULO II - IMPUESTOS INDIRECTOS				
Impuesto sobre el Valor Añadido	116.341	104.846	11.495	11,0
- Importaciones	3.681	3.047	634	20,8
- Operaciones interiores	112.660	101.799	10.861	10,7
- Régimen general y simplificado	184.887	156.280	28.607	18,3
- Grandes Empresas	39.701	33.873	5.828	17,2
- Exportadores	-68.318	-83.224	14.906	17,9
- Resto de operaciones	-43.610	-5.130	-38.480	-750,1
- Participación de las CC. AA. en I.V.A.	0	0	0	---
Impuestos Especiales	5.004	4.536	468	10,3
- Alcohol y bebidas derivadas	2.495	2.341	154	6,6
- Cerveza	730	513	217	42,3
- Productos intermedios	708	662	46	6,9
- Hidrocarburos	213	238	-25	-10,5
- Labores del Tabaco	0	0	0	---
- Determinados medios de transporte	0	0	0	---
- Electricidad	858	782	76	9,7
- Participación de las CC. AA. en II.EE.	0	0	0	---
Impuesto s/ Primas de Seguros	329	277	52	18,8
Tráfico exterior	236	319	-83	-26,0
- Tarifa Exterior Común	236	319	-83	-26,0
- Exacciones Agrícolas	0	0	0	---
Cotización y Exacción de Azúcar e Isoglucosa	0	0	0	---
Resto Capítulo II	0	0	0	---
TOTAL CAPITULO II	121.910	109.978	11.932	10,8
CAPITULO III - TASAS Y OTROS INGRESOS				
Tasas de Juego	1	1	0	0,0
Otras Tasas	309	27	282	---
Recargo de Apremio y Otros	2.457	2.497	-40	-1,6
Intereses de Demora	1.693	1.904	-211	-11,1
Sanciones Tributarias	2.050	1.838	212	11,5
TOTAL CAPITULO III	6.510	6.267	243	3,9
TOTAL GENERAL	574.345	521.929	52.416	10,0

CORUÑA (A)
RECAUDACION TRIBUTARIA APLICADA
(En miles de euros)

DESIGNACION DE LOS INGRESOS	RECAUDACION		VARIACION	
	2003	2002	ABSOLUTA	PORCENTUAL
CAPITULO I - IMPUESTOS DIRECTOS				
Impuesto s/ la Renta de las Personas Físicas	1.082.819	1.138.012	-55.193	-4,8
- Retenciones rendimientos de trabajo y activ. profesionales	944.601	984.846	-40.245	-4,1
- Retenciones de arrendamientos	25.512	22.861	2.651	11,6
- Retenciones sobre Fondos de Inversión	482	535	-53	-9,9
- Retenciones rendimientos de capital de Personas Físicas	48.036	54.883	-6.847	-12,5
- Pagos fraccionados de activ. empres. prof. y artísticas	77.580	76.994	586	0,8
- Cuota dif. neta de I.R.P.F.	-13.392	-2.107	-11.285	-535,6
- Participación de las CC. AA. en I.R.P.F.	0	0	0	---
- Asignación tributaria a la Iglesia Católica	0	0	0	---
Impuesto sobre Sociedades	513.540	487.876	25.664	5,3
- Retenciones de arrendamientos	10.586	9.576	1.010	10,5
- Retenciones sobre Fondos de Inversión	205	227	-22	-9,7
- Retenciones rendimientos de capital de Sociedades	16.421	19.244	-2.823	-14,7
- Pagos fraccionados	298.516	287.507	11.009	3,8
- Cuota diferencial neta de Sociedades	187.812	171.322	16.490	9,6
Impuesto sobre la Renta de no Residentes	6.125	12.305	-6.180	-50,2
- Retenciones y Pagos a cuenta	7.820	8.649	-829	-9,6
- Cuota diferencial	-1.695	3.656	-5.351	-146,4
- Gravamen sobre inmuebles	0	0	0	---
Impuesto sobre el Patrimonio	161	84	77	91,7
Resto Capítulo I	40	29	11	37,9
TOTAL CAPITULO I	1.602.685	1.638.306	-35.621	-2,2
CAPITULO II - IMPUESTOS INDIRECTOS				
Impuesto sobre el Valor Añadido	716.586	632.309	84.277	13,3
- Importaciones	174.080	152.628	21.452	14,1
- Operaciones interiores	542.506	479.681	62.825	13,1
- Régimen general y simplificado	352.916	310.906	42.010	13,5
- Grandes Empresas	264.874	224.761	40.113	17,8
- Exportadores	-45.900	-61.293	15.393	25,1
- Resto de operaciones	-29.384	5.307	-34.691	-653,7
- Participación de las CC. AA. en I.V.A.	0	0	0	---
Impuestos Especiales	40.659	34.495	6.164	17,9
- Alcohol y bebidas derivadas	1.163	1.242	-79	-6,4
- Cerveza	6.782	6.098	684	11,2
- Productos intermedios	10	8	2	25,0
- Hidrocarburos	31.099	26.175	4.924	18,8
- Labores del Tabaco	0	0	0	---
- Determinados medios de transporte	0	-1	1	100,0
- Electricidad	1.605	973	632	65,0
- Participación de las CC. AA. en II.EE.	0	0	0	---
Impuesto s/ Primas de Seguros	169	92	77	83,7
Tráfico exterior	34.171	29.934	4.237	14,2
- Tarifa Exterior Común	32.227	29.375	2.852	9,7
- Exacciones Agrícolas	1.944	559	1.385	247,8
Cotización y Exacción de Azúcar e Isoglucosa	0	0	0	---
Resto Capítulo II	-81	-2	-79	---
TOTAL CAPITULO II	791.504	696.828	94.676	13,6
CAPITULO III - TASAS Y OTROS INGRESOS				
Tasas de Juego	39	14	25	178,6
Otras Tasas	565	-43	608	---
Recargo de Apremio y Otros	3.888	4.532	-644	-14,2
Intereses de Demora	2.260	2.372	-112	-4,7
Sanciones Tributarias	2.628	1.928	700	36,3
TOTAL CAPITULO III	9.380	8.803	577	6,6
TOTAL GENERAL	2.403.569	2.343.937	59.632	2,5

CUENCA
RECAUDACION TRIBUTARIA APLICADA
(En miles de euros)

DESIGNACION DE LOS INGRESOS	RECAUDACION		VARIACION	
	2003	2002	ABSOLUTA	PORCENTUAL
CAPITULO I - IMPUESTOS DIRECTOS				
Impuesto s/ la Renta de las Personas Físicas	87.054	94.879	-7.825	-8,2
- Retenciones rendimientos de trabajo y activ. profesionales	73.516	79.278	-5.762	-7,3
- Retenciones de arrendamientos	2.261	2.178	83	3,8
- Retenciones sobre Fondos de Inversión	0	0	0	---
- Retenciones rendimientos de capital de Personas Físicas	9.714	12.529	-2.815	-22,5
- Pagos fraccionados de activ. empres. prof. y artísticas	13.726	13.172	554	4,2
- Cuota dif. neta de I.R.P.F.	-12.163	-12.278	115	0,9
- Participación de las CC. AA. en I.R.P.F.	0	0	0	---
- Asignación tributaria a la Iglesia Católica	0	0	0	---
Impuesto sobre Sociedades	41.187	13.002	28.185	216,8
- Retenciones de arrendamientos	939	898	41	4,6
- Retenciones sobre Fondos de Inversión	0	0	0	---
- Retenciones rendimientos de capital de Sociedades	4.135	5.333	-1.198	-22,5
- Pagos fraccionados	21.461	14.245	7.216	50,7
- Cuota diferencial neta de Sociedades	14.652	-7.474	22.126	296,0
Impuesto sobre la Renta de no Residentes	180	145	35	24,1
- Retenciones y Pagos a cuenta	167	124	43	34,7
- Cuota diferencial	13	21	-8	-38,1
- Gravamen sobre inmuebles	0	0	0	---
Impuesto sobre el Patrimonio	1	2	-1	-50,0
Resto Capítulo I	0	1	-1	-100,0
<i>TOTAL CAPITULO I</i>	<i>128.422</i>	<i>108.029</i>	<i>20.393</i>	<i>18,9</i>
CAPITULO II - IMPUESTOS INDIRECTOS				
Impuesto sobre el Valor Añadido	30.508	29.947	561	1,9
- Importaciones	713	5.235	-4.522	-86,4
- Operaciones interiores	29.795	24.712	5.083	20,6
- Régimen general y simplificado	41.047	31.223	9.824	31,5
- Grandes Empresas	10.077	9.970	107	1,1
- Exportadores	-14.620	-13.495	-1.125	-8,3
- Resto de operaciones	-6.709	-2.986	-3.723	-124,7
- Participación de las CC. AA. en I.V.A.	0	0	0	---
Impuestos Especiales	947	28.967	-28.020	-96,7
- Alcohol y bebidas derivadas	191	28.189	-27.998	-99,3
- Cerveza	0	0	0	---
- Productos intermedios	4	3	1	33,3
- Hidrocarburos	17	22	-5	-22,7
- Labores del Tabaco	0	0	0	---
- Determinados medios de transporte	0	1	-1	-100,0
- Electricidad	735	752	-17	-2,3
- Participación de las CC. AA. en II.EE.	0	0	0	---
Impuesto s/ Primas de Seguros	53	45	8	17,8
Tráfico exterior	0	0	0	---
- Tarifa Exterior Común	0	0	0	---
- Exacciones Agrícolas	0	0	0	---
Cotización y Exacción de Azúcar e Isoglucosa	0	0	0	---
Resto Capítulo II	0	0	0	---
<i>TOTAL CAPITULO II</i>	<i>31.508</i>	<i>58.959</i>	<i>-27.451</i>	<i>-46,6</i>
CAPITULO III - TASAS Y OTROS INGRESOS				
Tasas de Juego	0	1	-1	-100,0
Otras Tasas	116	6	110	---
Recargo de Apremio y de Autoliquidaciones	601	535	66	12,3
Intereses de Demora	102	-482	584	121,2
Sanciones Tributarias	447	372	75	20,2
<i>TOTAL CAPITULO III</i>	<i>1.266</i>	<i>432</i>	<i>834</i>	<i>193,1</i>
TOTAL GENERAL	161.196	167.420	-6.224	-3,7

GIJON
RECAUDACION TRIBUTARIA APLICADA
(En miles de euros)

DESIGNACION DE LOS INGRESOS	RECAUDACION		VARIACION	
	2003	2002	ABSOLUTA	PORCENTUAL
CAPITULO I - IMPUESTOS DIRECTOS				
Impuesto s/ la Renta de las Personas Físicas	143.046	141.250	1.796	1,3
- Retenciones rendimientos de trabajo y activ. profesionales	146.159	142.876	3.283	2,3
- Retenciones de arrendamientos	6.662	6.221	441	7,1
- Retenciones sobre Fondos de Inversión	31	20	11	55,0
- Retenciones rendimientos de capital de Personas Físicas	3.427	3.081	346	11,2
- Pagos fraccionados de activ. empres. prof. y artísticas	19.968	18.591	1.377	7,4
- Cuota dif. neta de I.R.P.F.	-33.201	-29.539	-3.662	-12,4
- Participación de las CC. AA. en I.R.P.F.	0	0	0	---
- Asignación tributaria a la Iglesia Católica	0	0	0	---
Impuesto sobre Sociedades	81.658	78.891	2.767	3,5
- Retenciones de arrendamientos	2.765	2.603	162	6,2
- Retenciones sobre Fondos de Inversión	13	8	5	62,5
- Retenciones rendimientos de capital de Sociedades	1.431	1.276	155	12,1
- Pagos fraccionados	37.674	34.567	3.107	9,0
- Cuota diferencial neta de Sociedades	39.775	40.437	-662	-1,6
Impuesto sobre la Renta de no Residentes	994	1.487	-493	-33,2
- Retenciones y Pagos a cuenta	1.000	1.084	-84	-7,7
- Cuota diferencial	-12	397	-409	-103,0
- Gravamen sobre inmuebles	6	6	0	0,0
Impuesto sobre el Patrimonio	331	319	12	3,8
Resto Capítulo I	15	0	15	---
<i>TOTAL CAPITULO I</i>	<i>226.044</i>	<i>221.947</i>	<i>4.097</i>	<i>1,8</i>
CAPITULO II - IMPUESTOS INDIRECTOS				
Impuesto sobre el Valor Añadido	258.734	261.525	-2.791	-1,1
- Importaciones	103.704	121.834	-18.130	-14,9
- Operaciones interiores	155.030	139.691	15.339	11,0
- Régimen general y simplificado	120.555	117.760	2.795	2,4
- Grandes Empresas	42.502	36.744	5.758	15,7
- Exportadores	-6.290	-13.776	7.486	54,3
- Resto de operaciones	-1.737	-1.037	-700	-67,5
- Participación de las CC. AA. en I.V.A.	0	0	0	---
Impuestos Especiales	62.788	74.523	-11.735	-15,7
- Alcohol y bebidas derivadas	361	161	200	124,2
- Cerveza	2	0	2	---
- Productos intermedios	0	0	0	---
- Hidrocarburos	62.426	74.062	-11.636	-15,7
- Labores del Tabaco	0	0	0	---
- Determinados medios de transporte	0	1	-1	-100,0
- Electricidad	-1	299	-300	-100,3
- Participación de las CC. AA. en II.EE.	0	0	0	---
Impuesto s/ Primas de Seguros	0	0	0	---
Tráfico exterior	1.681	1.590	91	5,7
- Tarifa Exterior Común	1.681	1.590	91	5,7
- Exacciones Agrícolas	0	0	0	---
Cotización y Exacción de Azúcar e Isoglucosa	0	0	0	---
Resto Capítulo II	8	-1.043	1.051	100,8
<i>TOTAL CAPITULO II</i>	<i>323.211</i>	<i>336.595</i>	<i>-13.384</i>	<i>-4,0</i>
CAPITULO III - TASAS Y OTROS INGRESOS				
Tasas de Juego	0	0	0	---
Otras Tasas	139	13	126	969,2
Recargo de Apremio y Otros	2.894	1.261	1.633	129,5
Intereses de Demora	1.115	1.606	-491	-30,6
Sanciones Tributarias	1.116	681	435	63,9
<i>TOTAL CAPITULO III</i>	<i>5.264</i>	<i>3.561</i>	<i>1.703</i>	<i>47,8</i>
TOTAL GENERAL	554.519	562.103	-7.584	-1,3

GIRONA
RECAUDACION TRIBUTARIA APLICADA
(En miles de euros)

DESIGNACION DE LOS INGRESOS	RECAUDACION		VARIACION	
	2003	2002	ABSOLUTA	PORCENTUAL
CAPITULO I - IMPUESTOS DIRECTOS				
Impuesto s/ la Renta de las Personas Físicas	467.084	461.283	5.801	1,3
- Retenciones rendimientos de trabajo y activ. profesionales	399.496	393.063	6.433	1,6
- Retenciones de arrendamientos	20.261	17.994	2.267	12,6
- Retenciones sobre Fondos de Inversión	225	179	46	25,7
- Retenciones rendimientos de capital de Personas Físicas	11.538	12.091	-553	-4,6
- Pagos fraccionados de activ. empres. prof. y artísticas	67.561	62.900	4.661	7,4
- Cuota dif. neta de I.R.P.F.	-31.997	-24.944	-7.053	-28,3
- Participación de las CC. AA. en I.R.P.F.	0	0	0	---
- Asignación tributaria a la Iglesia Católica	0	0	0	---
Impuesto sobre Sociedades	256.704	237.108	19.596	8,3
- Retenciones de arrendamientos	8.410	7.524	886	11,8
- Retenciones sobre Fondos de Inversión	96	76	20	26,3
- Retenciones rendimientos de capital de Sociedades	4.858	4.881	-23	-0,5
- Pagos fraccionados	123.978	113.708	10.270	9,0
- Cuota diferencial neta de Sociedades	119.362	110.919	8.443	7,6
Impuesto sobre la Renta de no Residentes	19.829	13.153	6.676	50,8
- Retenciones y Pagos a cuenta	16.595	10.163	6.432	63,3
- Cuota diferencial	3.162	2.888	274	9,5
- Gravamen sobre inmuebles	72	102	-30	-29,4
Impuesto sobre el Patrimonio	1.407	1.427	-20	-1,4
Resto Capítulo I	9	12	-3	-25,0
<i>TOTAL CAPITULO I</i>	<i>745.033</i>	<i>712.983</i>	<i>32.050</i>	<i>4,5</i>
CAPITULO II - IMPUESTOS INDIRECTOS				
Impuesto sobre el Valor Añadido	482.523	438.369	44.154	10,1
- Importaciones	146.733	134.309	12.424	9,3
- Operaciones interiores	335.790	304.060	31.730	10,4
- Régimen general y simplificado	339.799	304.875	34.924	11,5
- Grandes Empresas	130.964	120.579	10.385	8,6
- Exportadores	-131.904	-112.527	-19.377	-17,2
- Resto de operaciones	-3.069	-8.867	5.798	65,4
- Participación de las CC. AA. en I.V.A.	0	0	0	---
Impuestos Especiales	73.505	69.891	3.614	5,2
- Alcohol y bebidas derivadas	18.116	15.998	2.118	13,2
- Cerveza	2.106	2.684	-578	-21,5
- Productos intermedios	341	350	-9	-2,6
- Hidrocarburos	49.711	48.775	936	1,9
- Labores del Tabaco	0	0	0	---
- Determinados medios de transporte	0	-1	1	100,0
- Electricidad	3.231	2.085	1.146	55,0
- Participación de las CC. AA. en II.EE.	0	0	0	---
Impuesto s/ Primas de Seguros	7	5	2	40,0
Tráfico exterior	2.490	2.043	447	21,9
- Tarifa Exterior Común	1.693	1.442	251	17,4
- Exacciones Agrícolas	797	601	196	32,6
Cotización y Exacción de Azúcar e Isoglucosa	0	0	0	---
Resto Capítulo II	61	360	-299	-83,1
<i>TOTAL CAPITULO II</i>	<i>558.586</i>	<i>510.668</i>	<i>47.918</i>	<i>9,4</i>
CAPITULO III - TASAS Y OTROS INGRESOS				
Tasas de Juego	1	2	-1	-50,0
Otras Tasas	175	92	83	90,2
Recargo de Apremio y Otros	5.023	3.334	1.689	50,7
Intereses de Demora	2.347	3.320	-973	-29,3
Sanciones Tributarias	3.152	2.231	921	41,3
<i>TOTAL CAPITULO III</i>	<i>10.698</i>	<i>8.979</i>	<i>1.719</i>	<i>19,1</i>
TOTAL GENERAL	1.314.317	1.232.630	81.687	6,6

GRANADA
RECAUDACION TRIBUTARIA APLICADA
(En miles de euros)

DESIGNACION DE LOS INGRESOS	RECAUDACION		VARIACION	
	2003	2002	ABSOLUTA	PORCENTUAL
CAPITULO I - IMPUESTOS DIRECTOS				
Impuesto s/ la Renta de las Personas Físicas	311.464	282.166	29.298	10,4
- Retenciones rendimientos de trabajo y activ. profesionales	285.657	266.383	19.274	7,2
- Retenciones de arrendamientos	12.954	11.459	1.495	13,0
- Retenciones sobre Fondos de Inversión	10	14	-4	-28,6
- Retenciones rendimientos de capital de Personas Físicas	15.807	19.040	-3.233	-17,0
- Pagos fraccionados de activ. empres. prof. y artísticas	53.234	49.157	4.077	8,3
- Cuota dif. neta de I.R.P.F.	-56.198	-63.887	7.689	12,0
- Participación de las CC. AA. en I.R.P.F.	0	0	0	---
- Asignación tributaria a la Iglesia Católica	0	0	0	---
Impuesto sobre Sociedades	170.539	136.243	34.296	25,2
- Retenciones de arrendamientos	5.395	4.730	665	14,1
- Retenciones sobre Fondos de Inversión	4	6	-2	-33,3
- Retenciones rendimientos de capital de Sociedades	6.737	8.033	-1.296	-16,1
- Pagos fraccionados	79.688	61.238	18.450	30,1
- Cuota diferencial neta de Sociedades	78.715	62.236	16.479	26,5
Impuesto sobre la Renta de no Residentes	4.013	2.961	1.052	35,5
- Retenciones y Pagos a cuenta	2.846	2.275	571	25,1
- Cuota diferencial	1.086	635	451	71,0
- Gravamen sobre inmuebles	81	51	30	58,8
Impuesto sobre el Patrimonio	172	160	12	7,5
Resto Capítulo I	6	77	-71	-92,2
TOTAL CAPITULO I	486.194	421.607	64.587	15,3
CAPITULO II - IMPUESTOS INDIRECTOS				
Impuesto sobre el Valor Añadido	192.127	178.393	13.734	7,7
- Importaciones	10.651	10.077	574	5,7
- Operaciones interiores	181.476	168.316	13.160	7,8
- Régimen general y simplificado	196.420	173.715	22.705	13,1
- Grandes Empresas	57.391	46.241	11.150	24,1
- Exportadores	-66.848	-50.101	-16.747	-33,4
- Resto de operaciones	-5.487	-1.539	-3.948	-256,5
- Participación de las CC. AA. en I.V.A.	0	0	0	---
Impuestos Especiales	8.726	5.952	2.774	46,6
- Alcohol y bebidas derivadas	2.673	1.906	767	40,2
- Cerveza	5.645	3.525	2.120	60,1
- Productos intermedios	1	1	0	0,0
- Hidrocarburos	121	216	-95	-44,0
- Labores del Tabaco	0	0	0	---
- Determinados medios de transporte	0	0	0	---
- Electricidad	286	304	-18	-5,9
- Participación de las CC. AA. en II.EE.	0	0	0	---
Impuesto s/ Primas de Seguros	0	0	0	---
Tráfico exterior	845	1.844	-999	-54,2
- Tarifa Exterior Común	428	437	-9	-2,1
- Exacciones Agrícolas	417	1.407	-990	-70,4
Cotización y Exacción de Azúcar e Isoglucosa	0	0	0	---
Resto Capítulo II	137	108	29	26,9
TOTAL CAPITULO II	201.835	186.297	15.538	8,3
CAPITULO III - TASAS Y OTROS INGRESOS				
Tasas de Juego	9	6	3	50,0
Otras Tasas	386	281	105	37,4
Recargo de Apremio y Otros	4.204	4.041	163	4,0
Intereses de Demora	3.389	5.391	-2.002	-37,1
Sanciones Tributarias	2.661	2.178	483	22,2
TOTAL CAPITULO III	10.649	11.897	-1.248	-10,5
TOTAL GENERAL	698.678	619.801	78.877	12,7

GUADALAJARA
RECAUDACION TRIBUTARIA APLICADA
(En miles de euros)

DESIGNACION DE LOS INGRESOS	RECAUDACION		VARIACION	
	2003	2002	ABSOLUTA	PORCENTUAL
CAPITULO I - IMPUESTOS DIRECTOS				
Impuesto s/ la Renta de las Personas Físicas	74.887	76.690	-1.803	-2,4
- Retenciones rendimientos de trabajo y activ. profesionales	80.549	81.889	-1.340	-1,6
- Retenciones de arrendamientos	2.581	2.274	307	13,5
- Retenciones sobre Fondos de Inversión	5	0	5	---
- Retenciones rendimientos de capital de Personas Físicas	2.308	2.847	-539	-18,9
- Pagos fraccionados de activ. empres. prof. y artísticas	13.782	12.307	1.475	12,0
- Cuota dif. neta de I.R.P.F.	-24.338	-22.627	-1.711	-7,6
- Participación de las CC. AA. en I.R.P.F.	0	0	0	---
- Asignación tributaria a la Iglesia Católica	0	0	0	---
Impuesto sobre Sociedades	71.928	49.850	22.078	44,3
- Retenciones de arrendamientos	1.065	944	121	12,8
- Retenciones sobre Fondos de Inversión	2	0	2	---
- Retenciones rendimientos de capital de Sociedades	946	1.208	-262	-21,7
- Pagos fraccionados	46.439	25.484	20.955	82,2
- Cuota diferencial neta de Sociedades	23.476	22.214	1.262	5,7
Impuesto sobre la Renta de no Residentes	1.098	912	186	20,4
- Retenciones y Pagos a cuenta	1.065	715	350	49,0
- Cuota diferencial	33	197	-164	-83,2
- Gravamen sobre inmuebles	0	0	0	---
Impuesto sobre el Patrimonio	3	1	2	200,0
Resto Capítulo I	4	1	3	300,0
<i>TOTAL CAPITULO I</i>	<i>147.920</i>	<i>127.454</i>	<i>20.466</i>	<i>16,1</i>
CAPITULO II - IMPUESTOS INDIRECTOS				
Impuesto sobre el Valor Añadido	115.195	96.389	18.806	19,5
- Importaciones	3.151	2.716	435	16,0
- Operaciones interiores	112.044	93.673	18.371	19,6
- Régimen general y simplificado	62.070	55.798	6.272	11,2
- Grandes Empresas	35.375	22.894	12.481	54,5
- Exportadores	15.132	16.004	-872	-5,4
- Resto de operaciones	-533	-1.023	490	47,9
- Participación de las CC. AA. en I.V.A.	0	0	0	---
Impuestos Especiales	68.666	46.803	21.863	46,7
- Alcohol y bebidas derivadas	797	312	485	155,4
- Cerveza	35.840	41.234	-5.394	-13,1
- Productos intermedios	5	3	2	66,7
- Hidrocarburos	20	25	-5	-20,0
- Labores del Tabaco	31.803	5.128	26.675	520,2
- Determinados medios de transporte	0	0	0	---
- Electricidad	201	101	100	99,0
- Participación de las CC. AA. en II.EE.	0	0	0	---
Impuesto s/ Primas de Seguros	0	0	0	---
Tráfico exterior	103	48	55	114,6
- Tarifa Exterior Común	103	48	55	114,6
- Exacciones Agrícolas	0	0	0	---
Cotización y Exacción de Azúcar e Isoglucosa	0	0	0	---
Resto Capítulo II	0	0	0	---
<i>TOTAL CAPITULO II</i>	<i>183.964</i>	<i>143.240</i>	<i>40.724</i>	<i>28,4</i>
CAPITULO III - TASAS Y OTROS INGRESOS				
Tasas de Juego	-1	5	-6	-120,0
Otras Tasas	50	10	40	400,0
Recargo de Apremio y Otros	873	824	49	5,9
Intereses de Demora	739	483	256	53,0
Sanciones Tributarias	486	449	37	8,2
<i>TOTAL CAPITULO III</i>	<i>2.147</i>	<i>1.771</i>	<i>376</i>	<i>21,2</i>
TOTAL GENERAL	334.031	272.465	61.566	22,6

GUIPUZCOA
RECAUDACION TRIBUTARIA APLICADA
(En miles de euros)

DESIGNACION DE LOS INGRESOS	RECAUDACION		VARIACION	
	2003	2002	ABSOLUTA	PORCENTUAL
CAPITULO I - IMPUESTOS DIRECTOS				
Impuesto s/ la Renta de las Personas Físicas	70.655	70.650	5	0,0
- Retenciones rendimientos de trabajo y activ. profesionales	66.818	65.737	1.081	1,6
- Retenciones de arrendamientos	46	149	-103	-69,1
- Retenciones sobre Fondos de Inversión	483	555	-72	-13,0
- Retenciones rendimientos de capital de Personas Físicas	3.516	4.365	-849	-19,5
- Pagos fraccionados de activ. empres. prof. y artísticas	15	20	-5	-25,0
- Cuota dif. neta de I.R.P.F.	-223	-176	-47	-26,7
- Participación de las CC. AA. en I.R.P.F.	0	0	0	---
- Asignación tributaria a la Iglesia Católica	0	0	0	---
Impuesto sobre Sociedades	11.001	9.404	1.597	17,0
- Retenciones de arrendamientos	19	63	-44	-69,8
- Retenciones sobre Fondos de Inversión	205	237	-32	-13,5
- Retenciones rendimientos de capital de Sociedades	1.464	1.859	-395	-21,2
- Pagos fraccionados	-1.739	-1.532	-207	-13,5
- Cuota diferencial neta de Sociedades	11.052	8.777	2.275	25,9
Impuesto sobre la Renta de no Residentes	-516	350	-866	-247,4
- Retenciones y Pagos a cuenta	186	27	159	588,9
- Cuota diferencial	-694	315	-1.009	-320,3
- Gravamen sobre inmuebles	-8	8	-16	-200,0
Impuesto sobre el Patrimonio	101	96	5	5,2
Resto Capítulo I	253	76	177	232,9
TOTAL CAPITULO I	81.494	80.576	918	1,1
CAPITULO II - IMPUESTOS INDIRECTOS				
Impuesto sobre el Valor Añadido	205.819	202.590	3.229	1,6
- Importaciones	184.840	176.132	8.708	4,9
- Operaciones interiores	20.979	26.458	-5.479	-20,7
- Régimen general y simplificado	-397	-1.019	622	61,0
- Grandes Empresas	27.904	26.429	1.475	5,6
- Exportadores	-5.388	869	-6.257	-720,0
- Resto de operaciones	-1.140	179	-1.319	-736,9
- Participación de las CC. AA. en I.V.A.	0	0	0	---
Impuestos Especiales	474	217	257	118,4
- Alcohol y bebidas derivadas	0	0	0	---
- Cerveza	78	64	14	21,9
- Productos intermedios	0	0	0	---
- Hidrocarburos	11	10	1	10,0
- Labores del Tabaco	0	0	0	---
- Determinados medios de transporte	385	143	242	169,2
- Electricidad	0	0	0	---
- Participación de las CC. AA. en II.EE.	0	0	0	---
Impuesto s/ Primas de Seguros	0	0	0	---
Tráfico exterior	4.934	4.319	615	14,2
- Tarifa Exterior Común	4.656	4.246	410	9,7
- Exacciones Agrícolas	278	73	205	280,8
Cotización y Exacción de Azúcar e Isoglucosa	0	0	0	---
Resto Capítulo II	2	1	1	100,0
TOTAL CAPITULO II	211.229	207.127	4.102	2,0
CAPITULO III - TASAS Y OTROS INGRESOS				
Tasas de Juego	4	11	-7	-63,6
Otras Tasas	460	73	387	530,1
Recargo de Apremio y Otros	323	329	-6	-1,8
Intereses de Demora	-262	-464	202	43,5
Sanciones Tributarias	45	34	11	32,4
TOTAL CAPITULO III	570	-17	587	---
TOTAL GENERAL	293.293	287.686	5.607	1,9

HUELVA
RECAUDACION TRIBUTARIA APLICADA
(En miles de euros)

DESIGNACION DE LOS INGRESOS	RECAUDACION		VARIACION	
	2003	2002	ABSOLUTA	PORCENTUAL
CAPITULO I - IMPUESTOS DIRECTOS				
Impuesto s/ la Renta de las Personas Físicas	136.680	131.079	5.601	4,3
- Retenciones rendimientos de trabajo y activ. profesionales	142.182	139.044	3.138	2,3
- Retenciones de arrendamientos	4.783	4.052	731	18,0
- Retenciones sobre Fondos de Inversión	0	1	-1	-100,0
- Retenciones rendimientos de capital de Personas Físicas	1.571	1.352	219	16,2
- Pagos fraccionados de activ. empres. prof. y artísticas	22.116	21.051	1.065	5,1
- Cuota dif. neta de I.R.P.F.	-33.972	-34.421	449	1,3
- Participación de las CC. AA. en I.R.P.F.	0	0	0	---
- Asignación tributaria a la Iglesia Católica	0	0	0	---
Impuesto sobre Sociedades	61.456	51.933	9.523	18,3
- Retenciones de arrendamientos	1.874	1.672	202	12,1
- Retenciones sobre Fondos de Inversión	0	0	0	---
- Retenciones rendimientos de capital de Sociedades	638	568	70	12,3
- Pagos fraccionados	27.879	23.535	4.344	18,5
- Cuota diferencial neta de Sociedades	31.065	26.158	4.907	18,8
Impuesto sobre la Renta de no Residentes	997	784	213	27,2
- Retenciones y Pagos a cuenta	1.156	777	379	48,8
- Cuota diferencial	-159	7	-166	---
- Gravamen sobre inmuebles	0	0	0	---
Impuesto sobre el Patrimonio	26	11	15	136,4
Resto Capítulo I	0	82	-82	-100,0
<i>TOTAL CAPITULO I</i>	<i>199.159</i>	<i>183.889</i>	<i>15.270</i>	<i>8,3</i>
CAPITULO II - IMPUESTOS INDIRECTOS				
Impuesto sobre el Valor Añadido	258.480	224.719	33.761	15,0
- Importaciones	149.331	146.376	2.955	2,0
- Operaciones interiores	109.149	78.343	30.806	39,3
- Régimen general y simplificado	93.275	71.804	21.471	29,9
- Grandes Empresas	25.155	16.282	8.873	54,5
- Exportadores	-8.109	-6.117	-1.992	-32,6
- Resto de operaciones	-1.172	-3.626	2.454	67,7
- Participación de las CC. AA. en I.V.A.	0	0	0	---
Impuestos Especiales	2.098	2.169	-71	-3,3
- Alcohol y bebidas derivadas	1.419	1.582	-163	-10,3
- Cerveza	0	1	-1	-100,0
- Productos intermedios	156	265	-109	-41,1
- Hidrocarburos	43	63	-20	-31,7
- Labores del Tabaco	0	0	0	---
- Determinados medios de transporte	-1	1	-2	-200,0
- Electricidad	481	257	224	87,2
- Participación de las CC. AA. en II.EE.	0	0	0	---
Impuesto s/ Primas de Seguros	0	0	0	---
Tráfico exterior	3.773	1.779	1.994	112,1
- Tarifa Exterior Común	1.424	435	989	227,4
- Exacciones Agrícolas	2.349	1.344	1.005	74,8
Cotización y Exacción de Azúcar e Isoglucosa	0	0	0	---
Resto Capítulo II	31	0	31	---
<i>TOTAL CAPITULO II</i>	<i>264.382</i>	<i>228.667</i>	<i>35.715</i>	<i>15,6</i>
CAPITULO III - TASAS Y OTROS INGRESOS				
Tasas de Juego	0	0	0	---
Otras Tasas	71	-44	115	261,4
Recargo de Apremio y Otros	3.440	2.891	549	19,0
Intereses de Demora	1.622	1.831	-209	-11,4
Sanciones Tributarias	1.334	1.509	-175	-11,6
<i>TOTAL CAPITULO III</i>	<i>6.467</i>	<i>6.187</i>	<i>280</i>	<i>4,5</i>
TOTAL GENERAL	470.008	418.743	51.265	12,2

HUESCA
RECAUDACION TRIBUTARIA APLICADA
(En miles de euros)

DESIGNACION DE LOS INGRESOS	RECAUDACION		VARIACION	
	2003	2002	ABSOLUTA	PORCENTUAL
CAPITULO I - IMPUESTOS DIRECTOS				
Impuesto s/ la Renta de las Personas Físicas	127.413	123.913	3.500	2,8
- Retenciones rendimientos de trabajo y activ. profesionales	109.573	106.871	2.702	2,5
- Retenciones de arrendamientos	3.999	3.701	298	8,1
- Retenciones sobre Fondos de Inversión	0	2	-2	-100,0
- Retenciones rendimientos de capital de Personas Físicas	4.159	4.588	-429	-9,4
- Pagos fraccionados de activ. empres. prof. y artísticas	21.813	20.402	1.411	6,9
- Cuota dif. neta de I.R.P.F.	-12.131	-11.651	-480	-4,1
- Participación de las CC. AA. en I.R.P.F.	0	0	0	---
- Asignación tributaria a la Iglesia Católica	0	0	0	---
Impuesto sobre Sociedades	49.733	58.056	-8.323	-14,3
- Retenciones de arrendamientos	1.663	1.541	122	7,9
- Retenciones sobre Fondos de Inversión	0	1	-1	-100,0
- Retenciones rendimientos de capital de Sociedades	1.744	1.908	-164	-8,6
- Pagos fraccionados	24.858	22.140	2.718	12,3
- Cuota diferencial neta de Sociedades	21.468	32.466	-10.998	-33,9
Impuesto sobre la Renta de no Residentes	431	334	97	29,0
- Retenciones y Pagos a cuenta	413	311	102	32,8
- Cuota diferencial	18	23	-5	-21,7
- Gravamen sobre inmuebles	0	0	0	---
Impuesto sobre el Patrimonio	10	6	4	66,7
Resto Capítulo I	0	0	0	---
TOTAL CAPITULO I	177.587	182.309	-4.722	-2,6
CAPITULO II - IMPUESTOS INDIRECTOS				
Impuesto sobre el Valor Añadido	32.345	48.840	-16.495	-33,8
- Importaciones	29	26	3	11,5
- Operaciones interiores	32.316	48.814	-16.498	-33,8
- Régimen general y simplificado	74.051	67.867	6.184	9,1
- Grandes Empresas	10.928	14.929	-4.001	-26,8
- Exportadores	-51.858	-33.689	-18.169	-53,9
- Resto de operaciones	-805	-293	-512	-174,7
- Participación de las CC. AA. en I.V.A.	0	0	0	---
Impuestos Especiales	259	302	-43	-14,2
- Alcohol y bebidas derivadas	7	17	-10	-58,8
- Cerveza	0	0	0	---
- Productos intermedios	0	0	0	---
- Hidrocarburos	-6	13	-19	-146,2
- Labores del Tabaco	0	0	0	---
- Determinados medios de transporte	0	-1	1	100,0
- Electricidad	258	273	-15	-5,5
- Participación de las CC. AA. en II.EE.	0	0	0	---
Impuesto s/ Primas de Seguros	0	0	0	---
Tráfico exterior	0	4	-4	-100,0
- Tarifa Exterior Común	0	4	-4	-100,0
- Exacciones Agrícolas	0	0	0	---
Cotización y Exacción de Azúcar e Isoglucosa	0	0	0	---
Resto Capítulo II	4	0	4	---
TOTAL CAPITULO II	32.608	49.146	-16.538	-33,7
CAPITULO III - TASAS Y OTROS INGRESOS				
Tasas de Juego	0	0	0	---
Otras Tasas	69	15	54	360,0
Recargo de Apremio y Otros	973	920	53	5,8
Intereses de Demora	600	434	166	38,2
Sanciones Tributarias	562	733	-171	-23,3
TOTAL CAPITULO III	2.204	2.102	102	4,9
TOTAL GENERAL	212.399	233.557	-21.158	-9,1

JAEN
RECAUDACION TRIBUTARIA APLICADA
(En miles de euros)

DESIGNACION DE LOS INGRESOS	RECAUDACION		VARIACION	
	2003	2002	ABSOLUTA	PORCENTUAL
CAPITULO I - IMPUESTOS DIRECTOS				
Impuesto s/ la Renta de las Personas Físicas	205.552	173.748	31.804	18,3
- Retenciones rendimientos de trabajo y activ. profesionales	164.888	146.681	18.207	12,4
- Retenciones de arrendamientos	6.620	5.829	791	13,6
- Retenciones sobre Fondos de Inversión	0	0	0	---
- Retenciones rendimientos de capital de Personas Físicas	5.323	5.840	-517	-8,9
- Pagos fraccionados de activ. empres. prof. y artísticas	38.973	37.487	1.486	4,0
- Cuota dif. neta de I.R.P.F.	-10.252	-22.089	11.837	53,6
- Participación de las CC. AA. en I.R.P.F.	0	0	0	---
- Asignación tributaria a la Iglesia Católica	0	0	0	---
Impuesto sobre Sociedades	58.825	53.737	5.088	9,5
- Retenciones de arrendamientos	2.742	2.442	300	12,3
- Retenciones sobre Fondos de Inversión	0	0	0	---
- Retenciones rendimientos de capital de Sociedades	2.230	2.429	-199	-8,2
- Pagos fraccionados	24.428	21.638	2.790	12,9
- Cuota diferencial neta de Sociedades	29.425	27.228	2.197	8,1
Impuesto sobre la Renta de no Residentes	1.529	760	769	101,2
- Retenciones y Pagos a cuenta	1.529	709	820	115,7
- Cuota diferencial	0	51	-51	-100,0
- Gravamen sobre inmuebles	0	0	0	---
Impuesto sobre el Patrimonio	1	1	0	0,0
Resto Capítulo I	0	0	0	---
TOTAL CAPITULO I	265.907	228.246	37.661	16,5
CAPITULO II - IMPUESTOS INDIRECTOS				
Impuesto sobre el Valor Añadido	111.790	122.302	-10.512	-8,6
- Importaciones	16.158	11.972	4.186	35,0
- Operaciones interiores	95.632	110.330	-14.698	-13,3
- Régimen general y simplificado	119.488	115.592	3.896	3,4
- Grandes Empresas	10.911	16.574	-5.663	-34,2
- Exportadores	-33.127	-20.569	-12.558	-61,1
- Resto de operaciones	-1.640	-1.267	-373	-29,4
- Participación de las CC. AA. en I.V.A.	0	0	0	---
Impuestos Especiales	909	8.407	-7.498	-89,2
- Alcohol y bebidas derivadas	-255	139	-394	-283,5
- Cerveza	-56	7.227	-7.283	-100,8
- Productos intermedios	0	0	0	---
- Hidrocarburos	252	110	142	129,1
- Labores del Tabaco	830	800	30	3,8
- Determinados medios de transporte	0	1	-1	-100,0
- Electricidad	138	130	8	6,2
- Participación de las CC. AA. en II.EE.	0	0	0	---
Impuesto s/ Primas de Seguros	0	0	0	---
Tráfico exterior	1.891	1.838	53	2,9
- Tarifa Exterior Común	1.891	1.838	53	2,9
- Exacciones Agrícolas	0	0	0	---
Cotización y Exacción de Azúcar e Isoglucosa	0	0	0	---
Resto Capítulo II	2	0	2	---
TOTAL CAPITULO II	114.592	132.547	-17.955	-13,5
CAPITULO III - TASAS Y OTROS INGRESOS				
Tasas de Juego	1	1	0	0,0
Otras Tasas	123	35	88	251,4
Recargo de Apremio y Otros	2.027	2.460	-433	-17,6
Intereses de Demora	964	970	-6	-0,6
Sanciones Tributarias	1.388	1.559	-171	-11,0
TOTAL CAPITULO III	4.503	5.025	-522	-10,4
TOTAL GENERAL	385.002	365.818	19.184	5,2

JEREZ DE LA FRONTERA
RECAUDACION TRIBUTARIA APLICADA
(En miles de euros)

DESIGNACION DE LOS INGRESOS	RECAUDACION		VARIACION	
	2003	2002	ABSOLUTA	PORCENTUAL
CAPITULO I - IMPUESTOS DIRECTOS				
Impuesto s/ la Renta de las Personas Físicas	49.291	48.461	830	1,7
- Retenciones rendimientos de trabajo y activ. profesionales	55.816	54.315	1.501	2,8
- Retenciones de arrendamientos	2.477	2.194	283	12,9
- Retenciones sobre Fondos de Inversión	0	21	-21	-100,0
- Retenciones rendimientos de capital de Personas Físicas	835	1.094	-259	-23,7
- Pagos fraccionados de activ. empres. prof. y artísticas	11.782	11.089	693	6,2
- Cuota dif. neta de I.R.P.F.	-21.619	-20.252	-1.367	-6,7
- Participación de las CC. AA. en I.R.P.F.	0	0	0	---
- Asignación tributaria a la Iglesia Católica	0	0	0	---
Impuesto sobre Sociedades	30.735	24.365	6.370	26,1
- Retenciones de arrendamientos	1.031	915	116	12,7
- Retenciones sobre Fondos de Inversión	0	9	-9	-100,0
- Retenciones rendimientos de capital de Sociedades	341	456	-115	-25,2
- Pagos fraccionados	11.950	12.088	-138	-1,1
- Cuota diferencial neta de Sociedades	17.413	10.897	6.516	59,8
Impuesto sobre la Renta de no Residentes	1.232	437	795	181,9
- Retenciones y Pagos a cuenta	809	446	363	81,4
- Cuota diferencial	407	-9	416	---
- Gravamen sobre inmuebles	16	0	16	---
Impuesto sobre el Patrimonio	4	7	-3	-42,9
Resto Capítulo I	143	-19	162	852,6
<i>TOTAL CAPITULO I</i>	<i>81.405</i>	<i>73.251</i>	<i>8.154</i>	<i>11,1</i>
CAPITULO II - IMPUESTOS INDIRECTOS				
Impuesto sobre el Valor Añadido	72.615	70.772	1.843	2,6
- Importaciones	10.706	12.452	-1.746	-14,0
- Operaciones interiores	61.909	58.320	3.589	6,2
- Régimen general y simplificado	61.222	54.737	6.485	11,8
- Grandes Empresas	9.319	10.537	-1.218	-11,6
- Exportadores	-7.012	-6.184	-828	-13,4
- Resto de operaciones	-1.620	-770	-850	-110,4
- Participación de las CC. AA. en I.V.A.	0	0	0	---
Impuestos Especiales	41.511	46.755	-5.244	-11,2
- Alcohol y bebidas derivadas	37.573	41.303	-3.730	-9,0
- Cerveza	0	0	0	---
- Productos intermedios	2.109	842	1.267	150,5
- Hidrocarburos	1.647	4.515	-2.868	-63,5
- Labores del Tabaco	0	1	-1	-100,0
- Determinados medios de transporte	0	-1	1	100,0
- Electricidad	182	95	87	91,6
- Participación de las CC. AA. en II.EE.	0	0	0	---
Impuesto s/ Primas de Seguros	0	0	0	---
Tráfico exterior	6	3	3	100,0
- Tarifa Exterior Común	6	3	3	100,0
- Exacciones Agrícolas	0	0	0	---
Cotización y Exacción de Azúcar e Isoglucosa	0	0	0	---
Resto Capítulo II	-87	-26	-61	-234,6
<i>TOTAL CAPITULO II</i>	<i>114.045</i>	<i>117.504</i>	<i>-3.459</i>	<i>-2,9</i>
CAPITULO III - TASAS Y OTROS INGRESOS				
Tasas de Juego	6	9	-3	-33,3
Otras Tasas	24	3	21	700,0
Recargo de Apremio y Otros	1.832	1.294	538	41,6
Intereses de Demora	983	934	49	5,2
Sanciones Tributarias	855	703	152	21,6
<i>TOTAL CAPITULO III</i>	<i>3.700</i>	<i>2.943</i>	<i>757</i>	<i>25,7</i>
TOTAL GENERAL	199.150	193.698	5.452	2,8

LEON
RECAUDACION TRIBUTARIA APLICADA
(En miles de euros)

DESIGNACION DE LOS INGRESOS	RECAUDACION		VARIACION	
	2003	2002	ABSOLUTA	PORCENTUAL
CAPITULO I - IMPUESTOS DIRECTOS				
Impuesto s/ la Renta de las Personas Físicas	220.080	246.454	-26.374	-10,7
- Retenciones rendimientos de trabajo y activ. profesionales	217.558	234.559	-17.001	-7,2
- Retenciones de arrendamientos	8.313	7.797	516	6,6
- Retenciones sobre Fondos de Inversión	4	3	1	33,3
- Retenciones rendimientos de capital de Personas Físicas	15.712	19.999	-4.287	-21,4
- Pagos fraccionados de activ. empres. prof. y artísticas	32.031	31.176	855	2,7
- Cuota dif. neta de I.R.P.F.	-53.538	-47.080	-6.458	-13,7
- Participación de las CC. AA. en I.R.P.F.	0	0	0	---
- Asignación tributaria a la Iglesia Católica	0	0	0	---
Impuesto sobre Sociedades	107.646	86.952	20.694	23,8
- Retenciones de arrendamientos	3.407	3.212	195	6,1
- Retenciones sobre Fondos de Inversión	2	1	1	100,0
- Retenciones rendimientos de capital de Sociedades	6.684	8.496	-1.812	-21,3
- Pagos fraccionados	54.174	33.268	20.906	62,8
- Cuota diferencial neta de Sociedades	43.379	41.975	1.404	3,3
Impuesto sobre la Renta de no Residentes	1.184	1.043	141	13,5
- Retenciones y Pagos a cuenta	1.124	939	185	19,7
- Cuota diferencial	58	101	-43	-42,6
- Gravamen sobre inmuebles	2	3	-1	-33,3
Impuesto sobre el Patrimonio	40	33	7	21,2
Resto Capítulo I	22	23	-1	-4,3
<i>TOTAL CAPITULO I</i>	<i>328.972</i>	<i>334.505</i>	<i>-5.533</i>	<i>-1,7</i>
CAPITULO II - IMPUESTOS INDIRECTOS				
Impuesto sobre el Valor Añadido	141.106	147.166	-6.060	-4,1
- Importaciones	1.430	1.541	-111	-7,2
- Operaciones interiores	139.676	145.625	-5.949	-4,1
- Régimen general y simplificado	138.338	133.737	4.601	3,4
- Grandes Empresas	30.317	37.648	-7.331	-19,5
- Exportadores	-26.849	-24.202	-2.647	-10,9
- Resto de operaciones	-2.130	-1.558	-572	-36,7
- Participación de las CC. AA. en I.V.A.	0	0	0	---
Impuestos Especiales	1.433	1.515	-82	-5,4
- Alcohol y bebidas derivadas	182	178	4	2,2
- Cerveza	0	0	0	---
- Productos intermedios	1	0	1	---
- Hidrocarburos	901	1.020	-119	-11,7
- Labores del Tabaco	0	0	0	---
- Determinados medios de transporte	0	-1	1	100,0
- Electricidad	349	318	31	9,7
- Participación de las CC. AA. en II.EE.	0	0	0	---
Impuesto s/ Primas de Seguros	209	189	20	10,6
Tráfico exterior	14	30	-16	-53,3
- Tarifa Exterior Común	14	30	-16	-53,3
- Exacciones Agrícolas	0	0	0	---
Cotización y Exacción de Azúcar e Isoglucosa	0	0	0	---
Resto Capítulo II	2	0	2	---
<i>TOTAL CAPITULO II</i>	<i>142.764</i>	<i>148.900</i>	<i>-6.136</i>	<i>-4,1</i>
CAPITULO III - TASAS Y OTROS INGRESOS				
Tasas de Juego	9	25	-16	-64,0
Otras Tasas	230	25	205	820,0
Recargo de Apremio y Otros	2.056	1.490	566	38,0
Intereses de Demora	1.298	786	512	65,1
Sanciones Tributarias	1.535	1.096	439	40,1
<i>TOTAL CAPITULO III</i>	<i>5.128</i>	<i>3.422</i>	<i>1.706</i>	<i>49,9</i>
TOTAL GENERAL	476.864	486.827	-9.963	-2,0

LLEIDA
RECAUDACION TRIBUTARIA APLICADA
(En miles de euros)

DESIGNACION DE LOS INGRESOS	RECAUDACION		VARIACION	
	2003	2002	ABSOLUTA	PORCENTUAL
CAPITULO I - IMPUESTOS DIRECTOS				
Impuesto s/ la Renta de las Personas Físicas	227.869	227.728	141	0,1
- Retenciones rendimientos de trabajo y activ. profesionales	206.470	204.845	1.625	0,8
- Retenciones de arrendamientos	9.263	8.603	660	7,7
- Retenciones sobre Fondos de Inversión	93	5	88	---
- Retenciones rendimientos de capital de Personas Físicas	4.389	4.677	-288	-6,2
- Pagos fraccionados de activ. empres. prof. y artísticas	32.758	30.674	2.084	6,8
- Cuota dif. neta de I.R.P.F.	-25.104	-21.076	-4.028	-19,1
- Participación de las CC. AA. en I.R.P.F.	0	0	0	---
- Asignación tributaria a la Iglesia Católica	0	0	0	---
Impuesto sobre Sociedades	139.874	139.400	474	0,3
- Retenciones de arrendamientos	3.902	3.642	260	7,1
- Retenciones sobre Fondos de Inversión	40	2	38	---
- Retenciones rendimientos de capital de Sociedades	1.858	1.978	-120	-6,1
- Pagos fraccionados	73.658	70.664	2.994	4,2
- Cuota diferencial neta de Sociedades	60.416	63.114	-2.698	-4,3
Impuesto sobre la Renta de no Residentes	1.560	3.012	-1.452	-48,2
- Retenciones y Pagos a cuenta	1.390	1.127	263	23,3
- Cuota diferencial	150	1.864	-1.714	-92,0
- Gravamen sobre inmuebles	20	21	-1	-4,8
Impuesto sobre el Patrimonio	57	57	0	0,0
Resto Capítulo I	12	0	12	---
<i>TOTAL CAPITULO I</i>	<i>369.372</i>	<i>370.197</i>	<i>-825</i>	<i>-0,2</i>
CAPITULO II - IMPUESTOS INDIRECTOS				
Impuesto sobre el Valor Añadido	179.768	153.375	26.393	17,2
- Importaciones	6.191	7.504	-1.313	-17,5
- Operaciones interiores	173.577	145.871	27.706	19,0
- Régimen general y simplificado	164.518	142.668	21.850	15,3
- Grandes Empresas	67.236	57.605	9.631	16,7
- Exportadores	-55.811	-53.285	-2.526	-4,7
- Resto de operaciones	-2.366	-1.117	-1.249	-111,8
- Participación de las CC. AA. en I.V.A.	0	0	0	---
Impuestos Especiales	8.675	6.643	2.032	30,6
- Alcohol y bebidas derivadas	123	117	6	5,1
- Cerveza	7.125	129	6.996	---
- Productos intermedios	-1	27	-28	-103,7
- Hidrocarburos	124	5.371	-5.247	-97,7
- Labores del Tabaco	142	109	33	30,3
- Determinados medios de transporte	0	-1	1	100,0
- Electricidad	1.162	891	271	30,4
- Participación de las CC. AA. en II.EE.	0	0	0	---
Impuesto s/ Primas de Seguros	0	0	0	---
Tráfico exterior	109	92	17	18,5
- Tarifa Exterior Común	56	87	-31	-35,6
- Exacciones Agrícolas	53	5	48	960,0
Cotización y Exacción de Azúcar e Isoglucosa	0	0	0	---
Resto Capítulo II	-4	101	-105	-104,0
<i>TOTAL CAPITULO II</i>	<i>188.548</i>	<i>160.211</i>	<i>28.337</i>	<i>17,7</i>
CAPITULO III - TASAS Y OTROS INGRESOS				
Tasas de Juego	46	0	46	---
Otras Tasas	86	23	63	273,9
Recargo de Apremio y Otros	1.461	2.406	-945	-39,3
Intereses de Demora	723	785	-62	-7,9
Sanciones Tributarias	2.072	1.409	663	47,1
<i>TOTAL CAPITULO III</i>	<i>4.388</i>	<i>4.623</i>	<i>-235</i>	<i>-5,1</i>
TOTAL GENERAL	562.308	535.031	27.277	5,1

LUGO
RECAUDACION TRIBUTARIA APLICADA
(En miles de euros)

DESIGNACION DE LOS INGRESOS	RECAUDACION		VARIACION	
	2003	2002	ABSOLUTA	PORCENTUAL
CAPITULO I - IMPUESTOS DIRECTOS				
Impuesto s/ la Renta de las Personas Físicas	97.482	103.364	-5.882	-5,7
- Retenciones rendimientos de trabajo y activ. profesionales	87.527	88.285	-758	-0,9
- Retenciones de arrendamientos	4.138	3.739	399	10,7
- Retenciones sobre Fondos de Inversión	0	2	-2	-100,0
- Retenciones rendimientos de capital de Personas Físicas	2.363	2.623	-260	-9,9
- Pagos fraccionados de activ. empres. prof. y artísticas	25.708	26.098	-390	-1,5
- Cuota dif. neta de I.R.P.F.	-22.254	-17.383	-4.871	-28,0
- Participación de las CC. AA. en I.R.P.F.	0	0	0	---
- Asignación tributaria a la Iglesia Católica	0	0	0	---
Impuesto sobre Sociedades	46.580	45.668	912	2,0
- Retenciones de arrendamientos	1.742	1.561	181	11,6
- Retenciones sobre Fondos de Inversión	0	1	-1	-100,0
- Retenciones rendimientos de capital de Sociedades	998	1.114	-116	-10,4
- Pagos fraccionados	23.531	21.542	1.989	9,2
- Cuota diferencial neta de Sociedades	20.309	21.450	-1.141	-5,3
Impuesto sobre la Renta de no Residentes	1.089	278	811	291,7
- Retenciones y Pagos a cuenta	1.025	238	787	330,7
- Cuota diferencial	64	40	24	60,0
- Gravamen sobre inmuebles	0	0	0	---
Impuesto sobre el Patrimonio	8	9	-1	-11,1
Resto Capítulo I	32	28	4	14,3
TOTAL CAPITULO I	145.191	149.347	-4.156	-2,8
CAPITULO II - IMPUESTOS INDIRECTOS				
Impuesto sobre el Valor Añadido	119.678	96.609	23.069	23,9
- Importaciones	20.676	26.293	-5.617	-21,4
- Operaciones interiores	99.002	70.316	28.686	40,8
- Régimen general y simplificado	87.137	75.399	11.738	15,6
- Grandes Empresas	24.932	18.777	6.155	32,8
- Exportadores	-11.750	-17.851	6.101	34,2
- Resto de operaciones	-1.317	-6.009	4.692	78,1
- Participación de las CC. AA. en I.V.A.	0	0	0	---
Impuestos Especiales	7.364	7.231	133	1,8
- Alcohol y bebidas derivadas	228	207	21	10,1
- Cerveza	7	0	7	---
- Productos intermedios	0	0	0	---
- Hidrocarburos	4.123	4.250	-127	-3,0
- Labores del Tabaco	0	0	0	---
- Determinados medios de transporte	0	-2	2	100,0
- Electricidad	3.006	2.776	230	8,3
- Participación de las CC. AA. en II.EE.	0	0	0	---
Impuesto s/ Primas de Seguros	0	0	0	---
Tráfico exterior	5	71	-66	-93,0
- Tarifa Exterior Común	5	71	-66	-93,0
- Exacciones Agrícolas	0	0	0	---
Cotización y Exacción de Azúcar e Isoglucosa	0	0	0	---
Resto Capítulo II	0	0	0	---
TOTAL CAPITULO II	127.047	103.911	23.136	22,3
CAPITULO III - TASAS Y OTROS INGRESOS				
Tasas de Juego	2	2	0	0,0
Otras Tasas	95	66	29	43,9
Recargo de Apremio y Otros	1.223	1.300	-77	-5,9
Intereses de Demora	578	664	-86	-13,0
Sanciones Tributarias	1.006	827	179	21,6
TOTAL CAPITULO III	2.904	2.859	45	1,6
TOTAL GENERAL	275.142	256.117	19.025	7,4

MADRID
RECAUDACION TRIBUTARIA APLICADA
(En miles de euros)

DESIGNACION DE LOS INGRESOS	RECAUDACION		VARIACION	
	2003	2002	ABSOLUTA	PORCENTUAL
CAPITULO I - IMPUESTOS DIRECTOS				
Impuesto s/ la Renta de las Personas Físicas	15.773.337	13.968.776	1.804.561	12,9
- Retenciones rendimientos de trabajo y activ. profesionales	14.954.218	12.772.531	2.181.687	17,1
- Retenciones de arrendamientos	254.723	219.726	34.997	15,9
- Retenciones sobre Fondos de Inversión	197.454	339.698	-142.244	-41,9
- Retenciones rendimientos de capital de Personas Físicas	671.696	817.157	-145.461	-17,8
- Pagos fraccionados de activ. empres. prof. y artísticas	302.165	284.916	17.249	6,1
- Cuota dif. neta de I.R.P.F.	-606.919	-465.252	-141.667	-30,4
- Participación de las CC. AA. en I.R.P.F.	0	0	0	---
- Asignación tributaria a la Iglesia Católica	0	0	0	---
Impuesto sobre Sociedades	7.951.652	7.624.775	326.877	4,3
- Retenciones de arrendamientos	106.394	91.959	14.435	15,7
- Retenciones sobre Fondos de Inversión	83.987	144.610	-60.623	-41,9
- Retenciones rendimientos de capital de Sociedades	290.410	345.389	-54.979	-15,9
- Pagos fraccionados	5.310.718	4.212.388	1.098.330	26,1
- Cuota diferencial neta de Sociedades	2.160.143	2.830.429	-670.286	-23,7
Impuesto sobre la Renta de no Residentes	386.124	452.792	-66.668	-14,7
- Retenciones y Pagos a cuenta	295.599	359.066	-63.467	-17,7
- Cuota diferencial	89.211	92.969	-3.758	-4,0
- Gravamen sobre inmuebles	1.314	757	557	73,6
Impuesto sobre el Patrimonio	3.047	2.247	800	35,6
Resto Capítulo I	6.061	2.814	3.247	115,4
<i>TOTAL CAPITULO I</i>	<i>24.120.221</i>	<i>22.051.404</i>	<i>2.068.817</i>	<i>9,4</i>
CAPITULO II - IMPUESTOS INDIRECTOS				
Impuesto sobre el Valor Añadido	17.872.837	16.497.837	1.375.000	8,3
- Importaciones	5.012.138	4.683.540	328.598	7,0
- Operaciones interiores	12.860.699	11.814.297	1.046.402	8,9
- Régimen general y simplificado	2.852.288	2.569.131	283.157	11,0
- Grandes Empresas	11.265.458	9.857.844	1.407.614	14,3
- Exportadores	-1.099.227	-304.957	-794.270	-260,5
- Resto de operaciones	-157.820	-307.721	149.901	48,7
- Participación de las CC. AA. en I.V.A.	0	0	0	---
Impuestos Especiales	14.444.990	13.594.395	850.595	6,3
- Alcohol y bebidas derivadas	280.171	272.587	7.584	2,8
- Cerveza	42.007	23.967	18.040	75,3
- Productos intermedios	847	380	467	122,9
- Hidrocarburos	8.345.906	7.980.643	365.263	4,6
- Labores del Tabaco	5.333.678	5.022.973	310.705	6,2
- Determinados medios de transporte	-21	0	-21	---
- Electricidad	442.402	293.845	148.557	50,6
- Participación de las CC. AA. en II.EE.	0	0	0	---
Impuesto s/ Primas de Seguros	655.323	574.260	81.063	14,1
Tráfico exterior	96.397	89.173	7.224	8,1
- Tarifa Exterior Común	92.358	86.391	5.967	6,9
- Exacciones Agrícolas	4.039	2.782	1.257	45,2
Cotización y Exacción de Azúcar e Isoglucosa	17.996	22.998	-5.002	-21,7
Resto Capítulo II	-1.389	-3.807	2.418	63,5
<i>TOTAL CAPITULO II</i>	<i>33.086.154</i>	<i>30.774.856</i>	<i>2.311.298</i>	<i>7,5</i>
CAPITULO III - TASAS Y OTROS INGRESOS				
Tasas de Juego	2.736	3.874	-1.138	-29,4
Otras Tasas	10.976	1.227	9.749	794,5
Recargo de Apremio y Otras	66.270	51.303	14.967	29,2
Intereses de Demora	64.198	41.153	23.045	56,0
Sanciones Tributarias	20.840	19.671	1.169	5,9
<i>TOTAL CAPITULO III</i>	<i>165.020</i>	<i>117.228</i>	<i>47.792</i>	<i>40,8</i>
TOTAL GENERAL	57.371.395	52.943.488	4.427.907	8,4

MALAGA
RECAUDACION TRIBUTARIA APLICADA
(En miles de euros)

DESIGNACION DE LOS INGRESOS	RECAUDACION		VARIACION	
	2003	2002	ABSOLUTA	PORCENTUAL
CAPITULO I - IMPUESTOS DIRECTOS				
Impuesto s/ la Renta de las Personas Físicas	711.922	611.048	100.874	16,5
- Retenciones rendimientos de trabajo y activ. profesionales	646.838	540.231	106.607	19,7
- Retenciones de arrendamientos	30.427	26.493	3.934	14,8
- Retenciones sobre Fondos de Inversión	1.704	2.223	-519	-23,3
- Retenciones rendimientos de capital de Personas Físicas	21.422	32.034	-10.612	-33,1
- Pagos fraccionados de activ. empres. prof. y artísticas	95.379	86.178	9.201	10,7
- Cuota dif. neta de I.R.P.F.	-83.848	-76.111	-7.737	-10,2
- Participación de las CC. AA. en I.R.P.F.	0	0	0	---
- Asignación tributaria a la Iglesia Católica	0	0	0	---
Impuesto sobre Sociedades	492.904	372.878	120.026	32,2
- Retenciones de arrendamientos	12.448	10.952	1.496	13,7
- Retenciones sobre Fondos de Inversión	725	946	-221	-23,4
- Retenciones rendimientos de capital de Sociedades	8.847	12.534	-3.687	-29,4
- Pagos fraccionados	211.937	141.265	70.672	50,0
- Cuota diferencial neta de Sociedades	258.947	207.181	51.766	25,0
Impuesto sobre la Renta de no Residentes	78.208	58.990	19.218	32,6
- Retenciones y Pagos a cuenta	59.679	43.395	16.284	37,5
- Cuota diferencial	16.901	13.746	3.155	23,0
- Gravamen sobre inmuebles	1.628	1.849	-221	-12,0
Impuesto sobre el Patrimonio	6.168	4.381	1.787	40,8
Resto Capítulo I	3.566	561	3.005	535,7
TOTAL CAPITULO I	1.292.768	1.047.858	244.910	23,4
CAPITULO II - IMPUESTOS INDIRECTOS				
Impuesto sobre el Valor Añadido	614.206	516.647	97.559	18,9
- Importaciones	48.805	39.702	9.103	22,9
- Operaciones interiores	565.401	476.945	88.456	18,5
- Régimen general y simplificado	524.668	459.575	65.093	14,2
- Grandes Empresas	154.721	106.967	47.754	44,6
- Exportadores	-79.696	-50.133	-29.563	-59,0
- Resto de operaciones	-34.292	-39.464	5.172	13,1
- Participación de las CC. AA. en I.V.A.	0	0	0	---
Impuestos Especiales	155.115	108.455	46.660	43,0
- Alcohol y bebidas derivadas	132.669	101.543	31.126	30,7
- Cerveza	11.237	5.936	5.301	89,3
- Productos intermedios	948	801	147	18,4
- Hidrocarburos	10.243	83	10.160	---
- Labores del Tabaco	0	3	-3	-100,0
- Determinados medios de transporte	0	0	0	---
- Electricidad	18	89	-71	-79,8
- Participación de las CC. AA. en II.EE.	0	0	0	---
Impuesto s/ Primas de Seguros	1.648	1.422	226	15,9
Tráfico exterior	5.061	4.493	568	12,6
- Tarifa Exterior Común	4.418	4.140	278	6,7
- Exacciones Agrícolas	643	353	290	82,2
Cotización y Exacción de Azúcar e Isoglucosa	0	0	0	---
Resto Capítulo II	-193	-591	398	67,3
TOTAL CAPITULO II	775.837	630.426	145.411	23,1
CAPITULO III - TASAS Y OTROS INGRESOS				
Tasas de Juego	10	12	-2	-16,7
Otras Tasas	659	139	520	374,1
Recargo de Apremio y Otros	10.204	9.347	857	9,2
Intereses de Demora	15.995	6.330	9.665	152,7
Sanciones Tributarias	5.285	5.166	119	2,3
TOTAL CAPITULO III	32.153	20.994	11.159	53,2
TOTAL GENERAL	2.100.758	1.699.278	401.480	23,6

MELILLA
RECAUDACION TRIBUTARIA APLICADA
(En miles de euros)

DESIGNACION DE LOS INGRESOS	RECAUDACION		VARIACION	
	2003	2002	ABSOLUTA	PORCENTUAL
CAPITULO I - IMPUESTOS DIRECTOS				
Impuesto s/ la Renta de las Personas Físicas	19.159	19.983	-824	-4,1
- Retenciones rendimientos de trabajo y activ. profesionales	21.985	21.778	207	1,0
- Retenciones de arrendamientos	396	375	21	5,6
- Retenciones sobre Fondos de Inversión	0	0	0	---
- Retenciones rendimientos de capital de Personas Físicas	695	631	64	10,1
- Pagos fraccionados de activ. empres. prof. y artísticas	3.323	3.037	286	9,4
- Cuota dif. neta de I.R.P.F.	-7.240	-5.838	-1.402	-24,0
- Participación de las CC. AA. en I.R.P.F.	0	0	0	---
- Asignación tributaria a la Iglesia Católica	0	0	0	---
Impuesto sobre Sociedades	8.399	8.173	226	2,8
- Retenciones de arrendamientos	163	154	9	5,8
- Retenciones sobre Fondos de Inversión	0	0	0	---
- Retenciones rendimientos de capital de Sociedades	296	268	28	10,4
- Pagos fraccionados	4.373	3.735	638	17,1
- Cuota diferencial neta de Sociedades	3.567	4.016	-449	-11,2
Impuesto sobre la Renta de no Residentes	1.710	1.686	24	1,4
- Retenciones y Pagos a cuenta	1.697	1.697	0	0,0
- Cuota diferencial	13	-11	24	218,2
- Gravamen sobre inmuebles	0	0	0	---
Impuesto sobre el Patrimonio	1.097	1.284	-187	-14,6
Resto Capítulo I	1.704	672	1.032	153,6
<i>TOTAL CAPITULO I</i>	<i>32.069</i>	<i>31.798</i>	<i>271</i>	<i>0,9</i>
CAPITULO II - IMPUESTOS INDIRECTOS				
Impuesto sobre el Valor Añadido	-1.797	-158	-1.639	---
- Importaciones	706	0	706	---
- Operaciones interiores	-2.503	-158	-2.345	---
- Régimen general y simplificado	1.628	1.112	516	46,4
- Grandes Empresas	0	0	0	---
- Exportadores	-3.980	-1.225	-2.755	-224,9
- Resto de operaciones	-151	-45	-106	-235,6
- Participación de las CC. AA. en I.V.A.	0	0	0	---
Impuestos Especiales	875	470	405	86,2
- Alcohol y bebidas derivadas	0	0	0	---
- Cerveza	0	0	0	---
- Productos intermedios	0	0	0	---
- Hidrocarburos	0	0	0	---
- Labores del Tabaco	0	0	0	---
- Determinados medios de transporte	91	113	-22	-19,5
- Electricidad	784	357	427	119,6
- Participación de las CC. AA. en II.EE.	0	0	0	---
Impuesto s/ Primas de Seguros	0	0	0	---
Tráfico exterior	0	0	0	---
- Tarifa Exterior Común	0	0	0	---
- Exacciones Agrícolas	0	0	0	---
Cotización y Exacción de Azúcar e Isoglucosa	0	0	0	---
Resto Capítulo II	2.525	4.348	-1.823	-41,9
<i>TOTAL CAPITULO II</i>	<i>1.603</i>	<i>4.660</i>	<i>-3.057</i>	<i>-65,6</i>
CAPITULO III - TASAS Y OTROS INGRESOS				
Tasas de Juego	1.729	1.290	439	34,0
Otras Tasas	8	1	7	700,0
Recargo de Apremio y Otros	288	221	67	30,3
Intereses de Demora	29	29	0	0,0
Sanciones Tributarias	215	194	21	10,8
<i>TOTAL CAPITULO III</i>	<i>2.269</i>	<i>1.735</i>	<i>534</i>	<i>30,8</i>
TOTAL GENERAL	35.941	38.193	-2.252	-5,9

MURCIA
RECAUDACION TRIBUTARIA APLICADA
(En miles de euros)

DESIGNACION DE LOS INGRESOS	RECAUDACION		VARIACION	
	2003	2002	ABSOLUTA	PORCENTUAL
CAPITULO I - IMPUESTOS DIRECTOS				
Impuesto s/ la Renta de las Personas Físicas	608.718	593.742	14.976	2,5
- Retenciones rendimientos de trabajo y activ. profesionales	582.621	561.847	20.774	3,7
- Retenciones de arrendamientos	17.605	15.436	2.169	14,1
- Retenciones sobre Fondos de Inversión	94	5	89	---
- Retenciones rendimientos de capital de Personas Físicas	15.357	20.266	-4.909	-24,2
- Pagos fraccionados de activ. empres. prof. y artísticas	68.209	61.537	6.672	10,8
- Cuota dif. neta de I.R.P.F.	-75.168	-65.349	-9.819	-15,0
- Participación de las CC. AA. en I.R.P.F.	0	0	0	---
- Asignación tributaria a la Iglesia Católica	0	0	0	---
Impuesto sobre Sociedades	389.453	335.358	54.095	16,1
- Retenciones de arrendamientos	7.342	6.477	865	13,4
- Retenciones sobre Fondos de Inversión	39	2	37	---
- Retenciones rendimientos de capital de Sociedades	6.488	8.569	-2.081	-24,3
- Pagos fraccionados	211.306	167.037	44.269	26,5
- Cuota diferencial neta de Sociedades	164.278	153.273	11.005	7,2
Impuesto sobre la Renta de no Residentes	4.286	3.951	335	8,5
- Retenciones y Pagos a cuenta	4.039	3.422	617	18,0
- Cuota diferencial	247	529	-282	-53,3
- Gravamen sobre inmuebles	0	0	0	---
Impuesto sobre el Patrimonio	112	100	12	12,0
Resto Capítulo I	34	0	34	---
TOTAL CAPITULO I	1.002.603	933.151	69.452	7,4
CAPITULO II - IMPUESTOS INDIRECTOS				
Impuesto sobre el Valor Añadido	194.342	167.175	27.167	16,3
- Importaciones	12.376	12.143	233	1,9
- Operaciones interiores	181.966	155.032	26.934	17,4
- Régimen general y simplificado	360.694	316.801	43.893	13,9
- Grandes Empresas	139.157	105.084	34.073	32,4
- Exportadores	-306.697	-263.247	-43.450	-16,5
- Resto de operaciones	-11.188	-3.606	-7.582	-210,3
- Participación de las CC. AA. en I.V.A.	0	0	0	---
Impuestos Especiales	16.200	12.249	3.951	32,3
- Alcohol y bebidas derivadas	5.312	6.026	-714	-11,8
- Cerveza	6.803	5.328	1.475	27,7
- Productos intermedios	81	58	23	39,7
- Hidrocarburos	3.813	763	3.050	399,7
- Labores del Tabaco	0	0	0	---
- Determinados medios de transporte	0	0	0	---
- Electricidad	191	74	117	158,1
- Participación de las CC. AA. en II.EE.	0	0	0	---
Impuesto s/ Primas de Seguros	120	135	-15	-11,1
Tráfico exterior	2.692	2.516	176	7,0
- Tarifa Exterior Común	2.210	2.247	-37	-1,6
- Exacciones Agrícolas	482	269	213	79,2
Cotización y Exacción de Azúcar e Isoglucosa	0	0	0	---
Resto Capítulo II	-260	43	-303	-704,7
TOTAL CAPITULO II	213.094	182.118	30.976	17,0
CAPITULO III - TASAS Y OTROS INGRESOS				
Tasas de Juego	51	48	3	6,3
Otras Tasas	466	57	409	717,5
Recargo de Apremio y Otros	5.376	4.556	820	18,0
Intereses de Demora	1.797	1.637	160	9,8
Sanciones Tributarias	2.512	2.216	296	13,4
TOTAL CAPITULO III	10.202	8.514	1.688	19,8
TOTAL GENERAL	1.225.899	1.123.783	102.116	9,1

NAVARRA
RECAUDACION TRIBUTARIA APLICADA
(En miles de euros)

DESIGNACION DE LOS INGRESOS	RECAUDACION		VARIACION	
	2003	2002	ABSOLUTA	PORCENTUAL
CAPITULO I - IMPUESTOS DIRECTOS				
Impuesto s/ la Renta de las Personas Físicas	71.616	67.471	4.145	6,1
- Retenciones rendimientos de trabajo y activ. profesionales	67.881	64.309	3.572	5,6
- Retenciones de arrendamientos	3	11	-8	-72,7
- Retenciones sobre Fondos de Inversión	80	116	-36	-31,0
- Retenciones rendimientos de capital de Personas Físicas	2.960	2.737	223	8,1
- Pagos fraccionados de activ. empres. prof. y artísticas	61	24	37	154,2
- Cuota dif. neta de I.R.P.F.	631	274	357	130,3
- Participación de las CC. AA. en I.R.P.F.	0	0	0	---
- Asignación tributaria a la Iglesia Católica	0	0	0	---
Impuesto sobre Sociedades	90.767	97.992	-7.225	-7,4
- Retenciones de arrendamientos	2	4	-2	-50,0
- Retenciones sobre Fondos de Inversión	34	50	-16	-32,0
- Retenciones rendimientos de capital de Sociedades	1.260	1.175	85	7,2
- Pagos fraccionados	45.300	55.807	-10.507	-18,8
- Cuota diferencial neta de Sociedades	44.171	40.956	3.215	7,8
Impuesto sobre la Renta de no Residentes	204	2.117	-1.913	-90,4
- Retenciones y Pagos a cuenta	1.497	1.146	351	30,6
- Cuota diferencial	-1.293	971	-2.264	-233,2
- Gravamen sobre inmuebles	0	0	0	---
Impuesto sobre el Patrimonio	-425	659	-1.084	-164,5
Resto Capítulo I	21	20	1	5,0
TOTAL CAPITULO I	162.183	168.259	-6.076	-3,6
CAPITULO II - IMPUESTOS INDIRECTOS				
Impuesto sobre el Valor Añadido	-112.747	-114.651	1.904	1,7
- Importaciones	51.850	54.985	-3.135	-5,7
- Operaciones interiores	-164.597	-169.636	5.039	3,0
- Régimen general y simplificado	-177.531	-225.542	48.011	21,3
- Grandes Empresas	47.127	96.985	-49.858	-51,4
- Exportadores	-34.296	-29.814	-4.482	-15,0
- Resto de operaciones	103	-11.265	11.368	100,9
- Participación de las CC. AA. en I.V.A.	0	0	0	---
Impuestos Especiales	-17.028	-2.571	-14.457	-562,3
- Alcohol y bebidas derivadas	48.113	40.733	7.380	18,1
- Cerveza	1.102	1.012	90	8,9
- Productos intermedios	80	0	80	---
- Hidrocarburos	30.483	41.473	-10.990	-26,5
- Labores del Tabaco	-96.909	-86.023	-10.886	-12,7
- Determinados medios de transporte	103	234	-131	-56,0
- Electricidad	0	0	0	---
- Participación de las CC. AA. en II.EE.	0	0	0	---
Impuesto s/ Primas de Seguros	106	96	10	10,4
Tráfico exterior	5.787	6.228	-441	-7,1
- Tarifa Exterior Común	5.765	6.209	-444	-7,2
- Exacciones Agrícolas	22	19	3	15,8
Cotización y Exacción de Azúcar e Isoglucosa	0	0	0	---
Resto Capítulo II	8	27	-19	-70,4
TOTAL CAPITULO II	-123.874	-110.871	-13.003	-11,7
CAPITULO III - TASAS Y OTROS INGRESOS				
Tasas de Juego	35	-214	249	116,4
Otras Tasas	335	29	306	---
Recargo de Apremio y Otros	525	410	115	28,0
Intereses de Demora	318	66	252	381,8
Sanciones Tributarias	49	40	9	22,5
TOTAL CAPITULO III	1.262	331	931	281,3
TOTAL GENERAL	39.571	57.719	-18.148	-31,4

OURENSE
RECAUDACION TRIBUTARIA APLICADA
(En miles de euros)

DESIGNACION DE LOS INGRESOS	RECAUDACION		VARIACION	
	2003	2002	ABSOLUTA	PORCENTUAL
CAPITULO I - IMPUESTOS DIRECTOS				
Impuesto s/ la Renta de las Personas Físicas	104.968	103.944	1.024	1,0
- Retenciones rendimientos de trabajo y activ. profesionales	94.098	90.441	3.657	4,0
- Retenciones de arrendamientos	5.417	5.071	346	6,8
- Retenciones sobre Fondos de Inversión	0	0	0	---
- Retenciones rendimientos de capital de Personas Físicas	2.301	2.613	-312	-11,9
- Pagos fraccionados de activ. empres. prof. y artísticas	20.695	20.110	585	2,9
- Cuota dif. neta de I.R.P.F.	-17.543	-14.291	-3.252	-22,8
- Participación de las CC. AA. en I.R.P.F.	0	0	0	---
- Asignación tributaria a la Iglesia Católica	0	0	0	---
Impuesto sobre Sociedades	51.837	50.215	1.622	3,2
- Retenciones de arrendamientos	2.263	2.124	139	6,5
- Retenciones sobre Fondos de Inversión	0	0	0	---
- Retenciones rendimientos de capital de Sociedades	971	1.103	-132	-12,0
- Pagos fraccionados	26.939	23.146	3.793	16,4
- Cuota diferencial neta de Sociedades	21.664	23.842	-2.178	-9,1
Impuesto sobre la Renta de no Residentes	664	1.174	-510	-43,4
- Retenciones y Pagos a cuenta	789	632	157	24,8
- Cuota diferencial	-126	541	-667	-123,3
- Gravamen sobre inmuebles	1	1	0	0,0
Impuesto sobre el Patrimonio	282	271	11	4,1
Resto Capítulo I	3	2	1	50,0
<i>TOTAL CAPITULO I</i>	<i>157.754</i>	<i>155.606</i>	<i>2.148</i>	<i>1,4</i>
CAPITULO II - IMPUESTOS INDIRECTOS				
Impuesto sobre el Valor Añadido	88.533	83.176	5.357	6,4
- Importaciones	2.016	1.568	448	28,6
- Operaciones interiores	86.517	81.608	4.909	6,0
- Régimen general y simplificado	76.324	78.038	-1.714	-2,2
- Grandes Empresas	30.222	25.822	4.400	17,0
- Exportadores	-20.824	-17.942	-2.882	-16,1
- Resto de operaciones	795	-4.310	5.105	118,4
- Participación de las CC. AA. en I.V.A.	0	0	0	---
Impuestos Especiales	4.562	4.420	142	3,2
- Alcohol y bebidas derivadas	4.502	4.377	125	2,9
- Cerveza	13	4	9	225,0
- Productos intermedios	0	0	0	---
- Hidrocarburos	7	0	7	---
- Labores del Tabaco	0	0	0	---
- Determinados medios de transporte	0	-1	1	100,0
- Electricidad	40	40	0	0,0
- Participación de las CC. AA. en II.EE.	0	0	0	---
Impuesto s/ Primas de Seguros	0	0	0	---
Tráfico exterior	14	7	7	100,0
- Tarifa Exterior Común	14	7	7	100,0
- Exacciones Agrícolas	0	0	0	---
Cotización y Exacción de Azúcar e Isoglucosa	0	0	0	---
Resto Capítulo II	8	0	8	---
<i>TOTAL CAPITULO II</i>	<i>93.117</i>	<i>87.603</i>	<i>5.514</i>	<i>6,3</i>
CAPITULO III - TASAS Y OTROS INGRESOS				
Tasas de Juego	0	0	0	---
Otras Tasas	45	22	23	104,5
Recargo de Apremio y Otros	956	1.323	-367	-27,7
Intereses de Demora	1.235	1.017	218	21,4
Sanciones Tributarias	903	701	202	28,8
<i>TOTAL CAPITULO III</i>	<i>3.139</i>	<i>3.063</i>	<i>76</i>	<i>2,5</i>
TOTAL GENERAL	254.010	246.272	7.738	3,1

OVIEDO
RECAUDACION TRIBUTARIA APLICADA
(En miles de euros)

DESIGNACION DE LOS INGRESOS	RECAUDACION		VARIACION	
	2003	2002	ABSOLUTA	PORCENTUAL
CAPITULO I - IMPUESTOS DIRECTOS				
Impuesto s/ la Renta de las Personas Físicas	664.388	748.902	-84.514	-11,3
- Retenciones rendimientos de trabajo y activ. profesionales	662.867	730.845	-67.978	-9,3
- Retenciones de arrendamientos	14.961	14.162	799	5,6
- Retenciones sobre Fondos de Inversión	1	0	1	---
- Retenciones rendimientos de capital de Personas Físicas	16.063	27.518	-11.455	-41,6
- Pagos fraccionados de activ. empres. prof. y artísticas	56.683	53.812	2.871	5,3
- Cuota dif. neta de I.R.P.F.	-86.187	-77.435	-8.752	-11,3
- Participación de las CC. AA. en I.R.P.F.	0	0	0	---
- Asignación tributaria a la Iglesia Católica	0	0	0	---
Impuesto sobre Sociedades	247.627	309.220	-61.593	-19,9
- Retenciones de arrendamientos	6.215	5.908	307	5,2
- Retenciones sobre Fondos de Inversión	0	0	0	---
- Retenciones rendimientos de capital de Sociedades	6.682	11.544	-4.862	-42,1
- Pagos fraccionados	158.185	155.669	2.516	1,6
- Cuota diferencial neta de Sociedades	76.545	136.099	-59.554	-43,8
Impuesto sobre la Renta de no Residentes	1.927	6.723	-4.796	-71,3
- Retenciones y Pagos a cuenta	2.436	4.904	-2.468	-50,3
- Cuota diferencial	-531	1.819	-2.350	-129,2
- Gravamen sobre inmuebles	22	0	22	---
Impuesto sobre el Patrimonio	249	179	70	39,1
Resto Capítulo I	123	2	121	---
<i>TOTAL CAPITULO I</i>	<i>914.314</i>	<i>1.065.026</i>	<i>-150.712</i>	<i>-14,2</i>
CAPITULO II - IMPUESTOS INDIRECTOS				
Impuesto sobre el Valor Añadido	359.857	336.276	23.581	7,0
- Importaciones	42.446	38.566	3.880	10,1
- Operaciones interiores	317.411	297.710	19.701	6,6
- Régimen general y simplificado	246.755	228.307	18.448	8,1
- Grandes Empresas	143.198	117.067	26.131	22,3
- Exportadores	-51.707	-44.423	-7.284	-16,4
- Resto de operaciones	-20.835	-3.241	-17.594	-542,9
- Participación de las CC. AA. en I.V.A.	0	0	0	---
Impuestos Especiales	31.349	29.364	1.985	6,8
- Alcohol y bebidas derivadas	453	775	-322	-41,5
- Cerveza	2	4	-2	-50,0
- Productos intermedios	0	0	0	---
- Hidrocarburos	85	106	-21	-19,8
- Labores del Tabaco	1.208	1.128	80	7,1
- Determinados medios de transporte	0	0	0	---
- Electricidad	29.601	27.351	2.250	8,2
- Participación de las CC. AA. en II.EE.	0	0	0	---
Impuesto s/ Primas de Seguros	13	0	13	---
Tráfico exterior	897	1.442	-545	-37,8
- Tarifa Exterior Común	897	1.442	-545	-37,8
- Exacciones Agrícolas	0	0	0	---
Cotización y Exacción de Azúcar e Isoglucosa	0	0	0	---
Resto Capítulo II	-124	-37	-87	-235,1
<i>TOTAL CAPITULO II</i>	<i>391.992</i>	<i>367.045</i>	<i>24.947</i>	<i>6,8</i>
CAPITULO III - TASAS Y OTROS INGRESOS				
Tasas de Juego	36	12	24	200,0
Otras Tasas	368	63	305	484,1
Recargo de Apremio y Otros	3.705	4.044	-339	-8,4
Intereses de Demora	4.330	2.487	1.843	74,1
Sanciones Tributarias	2.431	2.184	247	11,3
<i>TOTAL CAPITULO III</i>	<i>10.870</i>	<i>8.790</i>	<i>2.080</i>	<i>23,7</i>
TOTAL GENERAL	1.317.176	1.440.861	-123.685	-8,6

PALENCIA
RECAUDACION TRIBUTARIA APLICADA
(En miles de euros)

DESIGNACION DE LOS INGRESOS	RECAUDACION		VARIACION	
	2003	2002	ABSOLUTA	PORCENTUAL
CAPITULO I - IMPUESTOS DIRECTOS				
Impuesto s/ la Renta de las Personas Físicas	68.023	67.287	736	1,1
- Retenciones rendimientos de trabajo y activ. profesionales	67.171	67.668	-497	-0,7
- Retenciones de arrendamientos	2.471	2.337	134	5,7
- Retenciones sobre Fondos de Inversión	0	0	0	---
- Retenciones rendimientos de capital de Personas Físicas	1.030	1.209	-179	-14,8
- Pagos fraccionados de activ. empres. prof. y artísticas	12.237	11.845	392	3,3
- Cuota dif. neta de I.R.P.F.	-14.886	-15.772	886	5,6
- Participación de las CC. AA. en I.R.P.F.	0	0	0	---
- Asignación tributaria a la Iglesia Católica	0	0	0	---
Impuesto sobre Sociedades	23.968	27.167	-3.199	-11,8
- Retenciones de arrendamientos	1.025	970	55	5,7
- Retenciones sobre Fondos de Inversión	0	0	0	---
- Retenciones rendimientos de capital de Sociedades	433	513	-80	-15,6
- Pagos fraccionados	13.999	13.917	82	0,6
- Cuota diferencial neta de Sociedades	8.511	11.767	-3.256	-27,7
Impuesto sobre la Renta de no Residentes	305	243	62	25,5
- Retenciones y Pagos a cuenta	279	242	37	15,3
- Cuota diferencial	26	1	25	---
- Gravamen sobre inmuebles	0	0	0	---
Impuesto sobre el Patrimonio	2	6	-4	-66,7
Resto Capítulo I	7	1	6	600,0
TOTAL CAPITULO I	92.305	94.704	-2.399	-2,5
CAPITULO II - IMPUESTOS INDIRECTOS				
Impuesto sobre el Valor Añadido	41.260	40.141	1.119	2,8
- Importaciones	32	28	4	14,3
- Operaciones interiores	41.228	40.113	1.115	2,8
- Régimen general y simplificado	41.724	37.206	4.518	12,1
- Grandes Empresas	16.739	12.835	3.904	30,4
- Exportadores	-12.832	-10.151	-2.681	-26,4
- Resto de operaciones	-4.403	223	-4.626	---
- Participación de las CC. AA. en I.V.A.	0	0	0	---
Impuestos Especiales	2.711	2.528	183	7,2
- Alcohol y bebidas derivadas	2.612	2.458	154	6,3
- Cerveza	0	0	0	---
- Productos intermedios	0	0	0	---
- Hidrocarburos	56	24	32	133,3
- Labores del Tabaco	0	0	0	---
- Determinados medios de transporte	0	0	0	---
- Electricidad	43	46	-3	-6,5
- Participación de las CC. AA. en II.EE.	0	0	0	---
Impuesto s/ Primas de Seguros	0	2	-2	-100,0
Tráfico exterior	0	4	-4	-100,0
- Tarifa Exterior Común	0	4	-4	-100,0
- Exacciones Agrícolas	0	0	0	---
Cotización y Exacción de Azúcar e Isoglucosa	0	0	0	---
Resto Capítulo II	-188	287	-475	-165,5
TOTAL CAPITULO II	43.783	42.962	821	1,9
CAPITULO III - TASAS Y OTROS INGRESOS				
Tasas de Juego	0	2	-2	-100,0
Otras Tasas	19	2	17	850,0
Recargo de Apremio y Otros	548	697	-149	-21,4
Intereses de Demora	597	265	332	125,3
Sanciones Tributarias	536	314	222	70,7
TOTAL CAPITULO III	1.700	1.280	420	32,8
TOTAL GENERAL	137.788	138.946	-1.158	-0,8

PALMAS (LAS)
RECAUDACION TRIBUTARIA APLICADA
(En miles de euros)

DESIGNACION DE LOS INGRESOS	RECAUDACION		VARIACION	
	2003	2002	ABSOLUTA	PORCENTUAL
CAPITULO I - IMPUESTOS DIRECTOS				
Impuesto s/ la Renta de las Personas Físicas	839.892	786.936	52.956	6,7
- Retenciones rendimientos de trabajo y activ. profesionales	797.179	726.255	70.924	9,8
- Retenciones de arrendamientos	29.988	29.828	160	0,5
- Retenciones sobre Fondos de Inversión	5	15	-10	-66,7
- Retenciones rendimientos de capital de Personas Físicas	17.537	16.131	1.406	8,7
- Pagos fraccionados de activ. empres. prof. y artísticas	62.123	60.376	1.747	2,9
- Cuota dif. neta de I.R.P.F.	-66.940	-45.669	-21.271	-46,6
- Participación de las CC. AA. en I.R.P.F.	0	0	0	---
- Asignación tributaria a la Iglesia Católica	0	0	0	---
Impuesto sobre Sociedades	148.096	154.707	-6.611	-4,3
- Retenciones de arrendamientos	12.607	12.534	73	0,6
- Retenciones sobre Fondos de Inversión	2	7	-5	-71,4
- Retenciones rendimientos de capital de Sociedades	7.334	6.821	513	7,5
- Pagos fraccionados	80.689	79.346	1.343	1,7
- Cuota diferencial neta de Sociedades	47.464	55.999	-8.535	-15,2
Impuesto sobre la Renta de no Residentes	13.489	14.014	-525	-3,7
- Retenciones y Pagos a cuenta	11.211	11.348	-137	-1,2
- Cuota diferencial	2.060	2.493	-433	-17,4
- Gravamen sobre inmuebles	218	173	45	26,0
Impuesto sobre el Patrimonio	1.158	1.144	14	1,2
Resto Capítulo I	334	276	58	21,0
TOTAL CAPITULO I	1.002.969	957.077	45.892	4,8
CAPITULO II - IMPUESTOS INDIRECTOS				
Impuesto sobre el Valor Añadido	14.694	8.390	6.304	75,1
- Importaciones	1	6	-5	-83,3
- Operaciones interiores	14.693	8.384	6.309	75,3
- Régimen general y simplificado	3.921	5.773	-1.852	-32,1
- Grandes Empresas	16.467	10.447	6.020	57,6
- Exportadores	-5.455	-7.293	1.838	25,2
- Resto de operaciones	-240	-543	303	55,8
- Participación de las CC. AA. en I.V.A.	0	0	0	---
Impuestos Especiales	27.603	39.481	-11.878	-30,1
- Alcohol y bebidas derivadas	20.727	24.413	-3.686	-15,1
- Cerveza	6.771	6.220	551	8,9
- Productos intermedios	48	47	1	2,1
- Hidrocarburos	0	0	0	---
- Labores del Tabaco	1	0	1	---
- Determinados medios de transporte	0	0	0	---
- Electricidad	56	8.801	-8.745	-99,4
- Participación de las CC. AA. en II.EE.	0	0	0	---
Impuesto s/ Primas de Seguros	10.346	8.858	1.488	16,8
Tráfico exterior	14.708	10.678	4.030	37,7
- Tarifa Exterior Común	12.738	8.749	3.989	45,6
- Exacciones Agrícolas	1.970	1.929	41	2,1
Cotización y Exacción de Azúcar e Isoglucosa	0	0	0	---
Resto Capítulo II	198	198	0	0,0
TOTAL CAPITULO II	67.549	67.605	-56	-0,1
CAPITULO III - TASAS Y OTROS INGRESOS				
Tasas de Juego	1	0	1	---
Otras Tasas	1.118	68	1.050	---
Recargo de Apremio y Otros	4.526	3.836	690	18,0
Intereses de Demora	1.770	1.669	101	6,1
Sanciones Tributarias	840	895	-55	-6,1
TOTAL CAPITULO III	8.255	6.468	1.787	27,6
TOTAL GENERAL	1.078.773	1.031.150	47.623	4,6

PONTEVEDRA
RECAUDACION TRIBUTARIA APLICADA
(En miles de euros)

DESIGNACION DE LOS INGRESOS	RECAUDACION		VARIACION	
	2003	2002	ABSOLUTA	PORCENTUAL
CAPITULO I - IMPUESTOS DIRECTOS				
Impuesto s/ la Renta de las Personas Físicas	199.241	190.804	8.437	4,4
- Retenciones rendimientos de trabajo y activ. profesionales	185.750	169.841	15.909	9,4
- Retenciones de arrendamientos	9.097	8.183	914	11,2
- Retenciones sobre Fondos de Inversión	0	0	0	---
- Retenciones rendimientos de capital de Personas Físicas	4.500	4.227	273	6,5
- Pagos fraccionados de activ. empres. prof. y artísticas	37.575	36.499	1.076	2,9
- Cuota dif. neta de I.R.P.F.	-37.681	-27.946	-9.735	-34,8
- Participación de las CC. AA. en I.R.P.F.	0	0	0	---
- Asignación tributaria a la Iglesia Católica	0	0	0	---
Impuesto sobre Sociedades	130.737	116.295	14.442	12,4
- Retenciones de arrendamientos	3.807	3.420	387	11,3
- Retenciones sobre Fondos de Inversión	0	0	0	---
- Retenciones rendimientos de capital de Sociedades	1.892	1.797	95	5,3
- Pagos fraccionados	71.220	61.237	9.983	16,3
- Cuota diferencial neta de Sociedades	53.818	49.841	3.977	8,0
Impuesto sobre la Renta de no Residentes	2.119	1.882	237	12,6
- Retenciones y Pagos a cuenta	1.391	1.306	85	6,5
- Cuota diferencial	728	576	152	26,4
- Gravamen sobre inmuebles	0	0	0	---
Impuesto sobre el Patrimonio	142	147	-5	-3,4
Resto Capítulo I	23	35	-12	-34,3
<i>TOTAL CAPITULO I</i>	<i>332.262</i>	<i>309.163</i>	<i>23.099</i>	<i>7,5</i>
CAPITULO II - IMPUESTOS INDIRECTOS				
Impuesto sobre el Valor Añadido	234.642	208.995	25.647	12,3
- Importaciones	32.198	35.779	-3.581	-10,0
- Operaciones interiores	202.444	173.216	29.228	16,9
- Régimen general y simplificado	172.568	166.980	5.588	3,3
- Grandes Empresas	66.970	54.339	12.631	23,2
- Exportadores	-34.200	-35.237	1.037	2,9
- Resto de operaciones	-2.894	-12.866	9.972	77,5
- Participación de las CC. AA. en I.V.A.	0	0	0	---
Impuestos Especiales	11.477	19.938	-8.461	-42,4
- Alcohol y bebidas derivadas	564	569	-5	-0,9
- Cerveza	6	-2	8	400,0
- Productos intermedios	1	10	-9	-90,0
- Hidrocarburos	10.151	18.639	-8.488	-45,5
- Labores del Tabaco	1	0	1	---
- Determinados medios de transporte	0	-1	1	100,0
- Electricidad	754	723	31	4,3
- Participación de las CC. AA. en II.EE.	0	0	0	---
Impuesto s/ Primas de Seguros	0	0	0	---
Tráfico exterior	8.966	10.402	-1.436	-13,8
- Tarifa Exterior Común	6.764	9.548	-2.784	-29,2
- Exacciones Agrícolas	2.202	854	1.348	157,8
Cotización y Exacción de Azúcar e Isoglucosa	0	0	0	---
Resto Capítulo II	-28	5	-33	-660,0
<i>TOTAL CAPITULO II</i>	<i>255.057</i>	<i>239.340</i>	<i>15.717</i>	<i>6,6</i>
CAPITULO III - TASAS Y OTROS INGRESOS				
Tasas de Juego	6	9	-3	-33,3
Otras Tasas	123	29	94	324,1
Recargo de Apremio y Otros	2.376	2.384	-8	-0,3
Intereses de Demora	1.509	1.442	67	4,6
Sanciones Tributarias	1.122	886	236	26,6
<i>TOTAL CAPITULO III</i>	<i>5.136</i>	<i>4.750</i>	<i>386</i>	<i>8,1</i>
TOTAL GENERAL	592.455	553.253	39.202	7,1

RIOJA (LA)
RECAUDACION TRIBUTARIA APLICADA
(En miles de euros)

DESIGNACION DE LOS INGRESOS	RECAUDACION		VARIACION	
	2003	2002	ABSOLUTA	PORCENTUAL
CAPITULO I - IMPUESTOS DIRECTOS				
Impuesto s/ la Renta de las Personas Físicas	241.679	226.034	15.645	6,9
- Retenciones rendimientos de trabajo y activ. profesionales	215.527	204.019	11.508	5,6
- Retenciones de arrendamientos	8.070	7.177	893	12,4
- Retenciones sobre Fondos de Inversión	1	13	-12	-92,3
- Retenciones rendimientos de capital de Personas Físicas	12.436	9.042	3.394	37,5
- Pagos fraccionados de activ. empres. prof. y artísticas	31.221	29.134	2.087	7,2
- Cuota dif. neta de I.R.P.F.	-25.576	-23.351	-2.225	-9,5
- Participación de las CC. AA. en I.R.P.F.	0	0	0	---
- Asignación tributaria a la Iglesia Católica	0	0	0	---
Impuesto sobre Sociedades	170.854	167.047	3.807	2,3
- Retenciones de arrendamientos	3.348	2.998	350	11,7
- Retenciones sobre Fondos de Inversión	0	6	-6	-100,0
- Retenciones rendimientos de capital de Sociedades	5.276	3.401	1.875	55,1
- Pagos fraccionados	78.020	78.743	-723	-0,9
- Cuota diferencial neta de Sociedades	84.210	81.899	2.311	2,8
Impuesto sobre la Renta de no Residentes	1.813	1.849	-36	-1,9
- Retenciones y Pagos a cuenta	1.194	1.455	-261	-17,9
- Cuota diferencial	615	390	225	57,7
- Gravamen sobre inmuebles	4	4	0	0,0
Impuesto sobre el Patrimonio	79	53	26	49,1
Resto Capítulo I	0	0	0	---
<i>TOTAL CAPITULO I</i>	<i>414.425</i>	<i>394.983</i>	<i>19.442</i>	<i>4,9</i>
CAPITULO II - IMPUESTOS INDIRECTOS				
Impuesto sobre el Valor Añadido	163.718	159.524	4.194	2,6
- Importaciones	25.672	24.421	1.251	5,1
- Operaciones interiores	138.046	135.103	2.943	2,2
- Régimen general y simplificado	143.752	139.393	4.359	3,1
- Grandes Empresas	36.919	32.594	4.325	13,3
- Exportadores	-29.732	-26.006	-3.726	-14,3
- Resto de operaciones	-12.893	-10.878	-2.015	-18,5
- Participación de las CC. AA. en I.V.A.	0	0	0	---
Impuestos Especiales	8.290	8.174	116	1,4
- Alcohol y bebidas derivadas	3.085	2.323	762	32,8
- Cerveza	0	0	0	---
- Productos intermedios	151	188	-37	-19,7
- Hidrocarburos	2.479	2.727	-248	-9,1
- Labores del Tabaco	2.401	2.768	-367	-13,3
- Determinados medios de transporte	0	1	-1	-100,0
- Electricidad	174	167	7	4,2
- Participación de las CC. AA. en II.EE.	0	0	0	---
Impuesto s/ Primas de Seguros	10	10	0	0,0
Tráfico exterior	683	794	-111	-14,0
- Tarifa Exterior Común	683	794	-111	-14,0
- Exacciones Agrícolas	0	0	0	---
Cotización y Exacción de Azúcar e Isoglucosa	0	0	0	---
Resto Capítulo II	0	1	-1	-100,0
<i>TOTAL CAPITULO II</i>	<i>172.701</i>	<i>168.503</i>	<i>4.198</i>	<i>2,5</i>
CAPITULO III - TASAS Y OTROS INGRESOS				
Tasas de Juego	2	1	1	100,0
Otras Tasas	79	19	60	315,8
Recargo de Apremio y Otros	1.296	1.247	49	3,9
Intereses de Demora	1.499	916	583	63,6
Sanciones Tributarias	721	912	-191	-20,9
<i>TOTAL CAPITULO III</i>	<i>3.597</i>	<i>3.095</i>	<i>502</i>	<i>16,2</i>
TOTAL GENERAL	590.723	566.581	24.142	4,3

SALAMANCA
RECAUDACION TRIBUTARIA APLICADA
(En miles de euros)

DESIGNACION DE LOS INGRESOS	RECAUDACION		VARIACION	
	2003	2002	ABSOLUTA	PORCENTUAL
CAPITULO I - IMPUESTOS DIRECTOS				
Impuesto s/ la Renta de las Personas Físicas	211.477	210.501	976	0,5
- Retenciones rendimientos de trabajo y activ. profesionales	181.740	174.287	7.453	4,3
- Retenciones de arrendamientos	8.907	8.159	748	9,2
- Retenciones sobre Fondos de Inversión	3	10	-7	-70,0
- Retenciones rendimientos de capital de Personas Físicas	16.874	24.075	-7.201	-29,9
- Pagos fraccionados de activ. empres. prof. y artísticas	26.441	25.303	1.138	4,5
- Cuota dif. neta de I.R.P.F.	-22.488	-21.333	-1.155	-5,4
- Participación de las CC. AA. en I.R.P.F.	0	0	0	---
- Asignación tributaria a la Iglesia Católica	0	0	0	---
Impuesto sobre Sociedades	126.562	113.626	12.936	11,4
- Retenciones de arrendamientos	3.716	3.422	294	8,6
- Retenciones sobre Fondos de Inversión	1	4	-3	-75,0
- Retenciones rendimientos de capital de Sociedades	7.331	10.213	-2.882	-28,2
- Pagos fraccionados	69.548	57.566	11.982	20,8
- Cuota diferencial neta de Sociedades	45.966	42.421	3.545	8,4
Impuesto sobre la Renta de no Residentes	964	833	131	15,7
- Retenciones y Pagos a cuenta	939	874	65	7,4
- Cuota diferencial	25	-41	66	161,0
- Gravamen sobre inmuebles	0	0	0	---
Impuesto sobre el Patrimonio	21	4	17	425,0
Resto Capítulo I	3	0	3	---
<i>TOTAL CAPITULO I</i>	<i>339.027</i>	<i>324.964</i>	<i>14.063</i>	<i>4,3</i>
CAPITULO II - IMPUESTOS INDIRECTOS				
Impuesto sobre el Valor Añadido	101.139	101.312	-173	-0,2
- Importaciones	5.027	5.614	-587	-10,5
- Operaciones interiores	96.112	95.698	414	0,4
- Régimen general y simplificado	93.700	90.308	3.392	3,8
- Grandes Empresas	17.429	18.206	-777	-4,3
- Exportadores	-14.420	-13.157	-1.263	-9,6
- Resto de operaciones	-597	341	-938	-275,1
- Participación de las CC. AA. en I.V.A.	0	0	0	---
Impuestos Especiales	93	277	-184	-66,4
- Alcohol y bebidas derivadas	18	5	13	260,0
- Cerveza	7	7	0	0,0
- Productos intermedios	0	6	-6	-100,0
- Hidrocarburos	16	197	-181	-91,9
- Labores del Tabaco	0	0	0	---
- Determinados medios de transporte	0	2	-2	-100,0
- Electricidad	52	60	-8	-13,3
- Participación de las CC. AA. en II.EE.	0	0	0	---
Impuesto s/ Primas de Seguros	0	0	0	---
Tráfico exterior	1.290	1.269	21	1,7
- Tarifa Exterior Común	1.290	1.269	21	1,7
- Exacciones Agrícolas	0	0	0	---
Cotización y Exacción de Azúcar e Isoglucosa	0	0	0	---
Resto Capítulo II	9	3	6	200,0
<i>TOTAL CAPITULO II</i>	<i>102.531</i>	<i>102.861</i>	<i>-330</i>	<i>-0,3</i>
CAPITULO III - TASAS Y OTROS INGRESOS				
Tasas de Juego	9	14	-5	-35,7
Otras Tasas	247	14	233	---
Recargo de Apremio y Otros	1.427	1.133	294	25,9
Intereses de Demora	1.399	1.277	122	9,6
Sanciones Tributarias	931	863	68	7,9
<i>TOTAL CAPITULO III</i>	<i>4.013</i>	<i>3.301</i>	<i>712</i>	<i>21,6</i>
TOTAL GENERAL	445.571	431.126	14.445	3,4

SANTA CRUZ DE TENERIFE
RECAUDACION TRIBUTARIA APLICADA
(En miles de euros)

DESIGNACION DE LOS INGRESOS	RECAUDACION		VARIACION	
	2003	2002	ABSOLUTA	PORCENTUAL
CAPITULO I - IMPUESTOS DIRECTOS				
Impuesto s/ la Renta de las Personas Físicas	448.386	441.950	6.436	1,5
- Retenciones rendimientos de trabajo y activ. profesionales	412.716	399.914	12.802	3,2
- Retenciones de arrendamientos	23.905	22.059	1.846	8,4
- Retenciones sobre Fondos de Inversión	11	0	11	---
- Retenciones rendimientos de capital de Personas Físicas	13.846	15.550	-1.704	-11,0
- Pagos fraccionados de activ. empres. prof. y artísticas	55.360	52.829	2.531	4,8
- Cuota dif. neta de I.R.P.F.	-57.452	-48.402	-9.050	-18,7
- Participación de las CC. AA. en I.R.P.F.	0	0	0	---
- Asignación tributaria a la Iglesia Católica	0	0	0	---
Impuesto sobre Sociedades	117.792	113.433	4.359	3,8
- Retenciones de arrendamientos	9.800	9.076	724	8,0
- Retenciones sobre Fondos de Inversión	5	0	5	---
- Retenciones rendimientos de capital de Sociedades	5.827	6.605	-778	-11,8
- Pagos fraccionados	66.055	55.020	11.035	20,1
- Cuota diferencial neta de Sociedades	36.105	42.732	-6.627	-15,5
Impuesto sobre la Renta de no Residentes	16.852	14.798	2.054	13,9
- Retenciones y Pagos a cuenta	11.637	10.197	1.440	14,1
- Cuota diferencial	4.455	4.219	236	5,6
- Gravamen sobre inmuebles	760	382	378	99,0
Impuesto sobre el Patrimonio	1.518	1.387	131	9,4
Resto Capítulo I	59	14	45	321,4
<i>TOTAL CAPITULO I</i>	<i>584.607</i>	<i>571.582</i>	<i>13.025</i>	<i>2,3</i>
CAPITULO II - IMPUESTOS INDIRECTOS				
Impuesto sobre el Valor Añadido	556	-373	929	249,1
- Importaciones	0	0	0	---
- Operaciones interiores	556	-373	929	249,1
- Régimen general y simplificado	3.374	2.880	494	17,2
- Grandes Empresas	2.916	1.329	1.587	119,4
- Exportadores	-5.860	-4.595	-1.265	-27,5
- Resto de operaciones	126	13	113	869,2
- Participación de las CC. AA. en I.V.A.	0	0	0	---
Impuestos Especiales	20.574	19.895	679	3,4
- Alcohol y bebidas derivadas	14.184	13.709	475	3,5
- Cerveza	5.309	5.180	129	2,5
- Productos intermedios	20	17	3	17,6
- Hidrocarburos	0	0	0	---
- Labores del Tabaco	0	0	0	---
- Determinados medios de transporte	0	-1	1	100,0
- Electricidad	1.061	990	71	7,2
- Participación de las CC. AA. en II.EE.	0	0	0	---
Impuesto s/ Primas de Seguros	2.259	2.010	249	12,4
Tráfico exterior	12.926	8.110	4.816	59,4
- Tarifa Exterior Común	12.692	7.915	4.777	60,4
- Exacciones Agrícolas	234	195	39	20,0
Cotización y Exacción de Azúcar e Isoglucosa	0	0	0	---
Resto Capítulo II	1.546	304	1.242	408,6
<i>TOTAL CAPITULO II</i>	<i>37.861</i>	<i>29.946</i>	<i>7.915</i>	<i>26,4</i>
CAPITULO III - TASAS Y OTROS INGRESOS				
Tasas de Juego	0	19	-19	-100,0
Otras Tasas	438	45	393	873,3
Recargo de Apremio y de Autoliquidaciones	3.841	3.206	635	19,8
Intereses de Demora	1.559	1.116	443	39,7
Sanciones Tributarias	1.352	1.396	-44	-3,2
<i>TOTAL CAPITULO III</i>	<i>7.190</i>	<i>5.782</i>	<i>1.408</i>	<i>24,4</i>
TOTAL GENERAL	629.658	607.310	22.348	3,7

SEGOVIA
RECAUDACION TRIBUTARIA APLICADA
(En miles de euros)

DESIGNACION DE LOS INGRESOS	RECAUDACION		VARIACION	
	2003	2002	ABSOLUTA	PORCENTUAL
CAPITULO I - IMPUESTOS DIRECTOS				
Impuesto s/ la Renta de las Personas Físicas	74.518	75.687	-1.169	-1,5
- Retenciones rendimientos de trabajo y activ. profesionales	67.011	66.801	210	0,3
- Retenciones de arrendamientos	2.308	2.177	131	6,0
- Retenciones sobre Fondos de Inversión	0	14	-14	-100,0
- Retenciones rendimientos de capital de Personas Físicas	4.252	5.232	-980	-18,7
- Pagos fraccionados de activ. empres. prof. y artísticas	14.021	13.174	847	6,4
- Cuota dif. neta de I.R.P.F.	-13.074	-11.711	-1.363	-11,6
- Participación de las CC. AA. en I.R.P.F.	0	0	0	---
- Asignación tributaria a la Iglesia Católica	0	0	0	---
Impuesto sobre Sociedades	38.629	42.581	-3.952	-9,3
- Retenciones de arrendamientos	975	918	57	6,2
- Retenciones sobre Fondos de Inversión	0	0	0	---
- Retenciones rendimientos de capital de Sociedades	1.763	2.222	-459	-20,7
- Pagos fraccionados	21.133	16.264	4.869	29,9
- Cuota diferencial neta de Sociedades	14.758	23.177	-8.419	-36,3
Impuesto sobre la Renta de no Residentes	486	264	222	84,1
- Retenciones y Pagos a cuenta	269	195	74	37,9
- Cuota diferencial	217	69	148	214,5
- Gravamen sobre inmuebles	0	0	0	---
Impuesto sobre el Patrimonio	9	3	6	200,0
Resto Capítulo I	2	0	2	---
<i>TOTAL CAPITULO I</i>	<i>113.644</i>	<i>118.535</i>	<i>-4.891</i>	<i>-4,1</i>
CAPITULO II - IMPUESTOS INDIRECTOS				
Impuesto sobre el Valor Añadido	43.607	39.327	4.280	10,9
- Importaciones	431	514	-83	-16,1
- Operaciones interiores	43.176	38.813	4.363	11,2
- Régimen general y simplificado	39.250	36.465	2.785	7,6
- Grandes Empresas	12.712	10.414	2.298	22,1
- Exportadores	-8.096	-7.277	-819	-11,3
- Resto de operaciones	-690	-789	99	12,5
- Participación de las CC. AA. en I.V.A.	0	0	0	---
Impuestos Especiales	26.896	29.058	-2.162	-7,4
- Alcohol y bebidas derivadas	26.638	28.755	-2.117	-7,4
- Cerveza	0	0	0	---
- Productos intermedios	0	0	0	---
- Hidrocarburos	116	171	-55	-32,2
- Labores del Tabaco	0	0	0	---
- Determinados medios de transporte	0	0	0	---
- Electricidad	142	132	10	7,6
- Participación de las CC. AA. en II.EE.	0	0	0	---
Impuesto s/ Primas de Seguros	0	0	0	---
Tráfico exterior	0	15	-15	-100,0
- Tarifa Exterior Común	0	15	-15	-100,0
- Exacciones Agrícolas	0	0	0	---
Cotización y Exacción de Azúcar e Isoglucosa	0	0	0	---
Resto Capítulo II	0	0	0	---
<i>TOTAL CAPITULO II</i>	<i>70.503</i>	<i>68.400</i>	<i>2.103</i>	<i>3,1</i>
CAPITULO III - TASAS Y OTROS INGRESOS				
Tasas de Juego	1	15	-14	-93,3
Otras Tasas	27	3	24	800,0
Recargo de Apremio y Otros	733	561	172	30,7
Intereses de Demora	354	611	-257	-42,1
Sanciones Tributarias	479	529	-50	-9,5
<i>TOTAL CAPITULO III</i>	<i>1.594</i>	<i>1.719</i>	<i>-125</i>	<i>-7,3</i>
TOTAL GENERAL	185.741	188.654	-2.913	-1,5

SEVILLA
RECAUDACION TRIBUTARIA APLICADA
(En miles de euros)

DESIGNACION DE LOS INGRESOS	RECAUDACION		VARIACION	
	2003	2002	ABSOLUTA	PORCENTUAL
CAPITULO I - IMPUESTOS DIRECTOS				
Impuesto s/ la Renta de las Personas Físicas	1.807.890	1.696.008	111.882	6,6
- Retenciones rendimientos de trabajo y activ. profesionales	1.774.349	1.664.441	109.908	6,6
- Retenciones de arrendamientos	29.673	26.131	3.542	13,6
- Retenciones sobre Fondos de Inversión	19	115	-96	-83,5
- Retenciones rendimientos de capital de Personas Físicas	47.600	52.790	-5.190	-9,8
- Pagos fraccionados de activ. empres. prof. y artísticas	85.647	79.415	6.232	7,8
- Cuota dif. neta de I.R.P.F.	-129.398	-126.884	-2.514	-2,0
- Participación de las CC. AA. en I.R.P.F.	0	0	0	---
- Asignación tributaria a la Iglesia Católica	0	0	0	---
Impuesto sobre Sociedades	520.038	451.463	68.575	15,2
- Retenciones de arrendamientos	12.167	10.866	1.301	12,0
- Retenciones sobre Fondos de Inversión	8	41	-33	-80,5
- Retenciones rendimientos de capital de Sociedades	20.059	21.441	-1.382	-6,4
- Pagos fraccionados	274.307	211.031	63.276	30,0
- Cuota diferencial neta de Sociedades	213.497	208.084	5.413	2,6
Impuesto sobre la Renta de no Residentes	10.265	7.244	3.021	41,7
- Retenciones y Pagos a cuenta	6.759	5.618	1.141	20,3
- Cuota diferencial	3.496	1.616	1.880	116,3
- Gravamen sobre inmuebles	10	10	0	0,0
Impuesto sobre el Patrimonio	150	56	94	167,9
Resto Capítulo I	7	3	4	133,3
TOTAL CAPITULO I	2.338.350	2.154.774	183.576	8,5
CAPITULO II - IMPUESTOS INDIRECTOS				
Impuesto sobre el Valor Añadido	626.538	535.538	91.000	17,0
- Importaciones	53.408	47.672	5.736	12,0
- Operaciones interiores	573.130	487.866	85.264	17,5
- Régimen general y simplificado	484.033	419.729	64.304	15,3
- Grandes Empresas	229.617	197.509	32.108	16,3
- Exportadores	-131.664	-101.203	-30.461	-30,1
- Resto de operaciones	-8.856	-28.169	19.313	68,6
- Participación de las CC. AA. en I.V.A.	0	0	0	---
Impuestos Especiales	55.620	32.955	22.665	68,8
- Alcohol y bebidas derivadas	7.311	3.658	3.653	99,9
- Cerveza	46.704	27.569	19.135	69,4
- Productos intermedios	244	77	167	216,9
- Hidrocarburos	103	397	-294	-74,1
- Labores del Tabaco	541	517	24	4,6
- Determinados medios de transporte	0	1	-1	-100,0
- Electricidad	717	736	-19	-2,6
- Participación de las CC. AA. en II.EE.	0	0	0	---
Impuesto s/ Primas de Seguros	7.263	6.801	462	6,8
Tráfico exterior	6.127	3.980	2.147	53,9
- Tarifa Exterior Común	3.529	3.070	459	15,0
- Exacciones Agrícolas	2.598	910	1.688	185,5
Cotización y Exacción de Azúcar e Isoglucosa	0	0	0	---
Resto Capítulo II	-50	-63	13	20,6
TOTAL CAPITULO II	695.498	579.211	116.287	20,1
CAPITULO III - TASAS Y OTROS INGRESOS				
Tasas de Juego	84	69	15	21,7
Otras Tasas	1.072	68	1.004	---
Recargo de Apremio y Otros	9.487	7.619	1.868	24,5
Intereses de Demora	11.251	5.046	6.205	123,0
Sanciones Tributarias	4.401	3.723	678	18,2
TOTAL CAPITULO III	26.295	16.525	9.770	59,1
TOTAL GENERAL	3.060.143	2.750.510	309.633	11,3

SORIA
RECAUDACION TRIBUTARIA APLICADA
(En miles de euros)

DESIGNACION DE LOS INGRESOS	RECAUDACION		VARIACION	
	2003	2002	ABSOLUTA	PORCENTUAL
CAPITULO I - IMPUESTOS DIRECTOS				
Impuesto s/ la Renta de las Personas Físicas	44.478	43.930	548	1,2
- Retenciones rendimientos de trabajo y activ. profesionales	43.602	41.743	1.859	4,5
- Retenciones de arrendamientos	1.478	1.128	350	31,0
- Retenciones sobre Fondos de Inversión	0	0	0	---
- Retenciones rendimientos de capital de Personas Físicas	1.531	2.142	-611	-28,5
- Pagos fraccionados de activ. empres. prof. y artísticas	7.791	7.500	291	3,9
- Cuota dif. neta de I.R.P.F.	-9.924	-8.583	-1.341	-15,6
- Participación de las CC. AA. en I.R.P.F.	0	0	0	---
- Asignación tributaria a la Iglesia Católica	0	0	0	---
Impuesto sobre Sociedades	23.390	24.576	-1.186	-4,8
- Retenciones de arrendamientos	613	474	139	29,3
- Retenciones sobre Fondos de Inversión	0	0	0	---
- Retenciones rendimientos de capital de Sociedades	636	911	-275	-30,2
- Pagos fraccionados	11.667	10.347	1.320	12,8
- Cuota diferencial neta de Sociedades	10.474	12.844	-2.370	-18,5
Impuesto sobre la Renta de no Residentes	286	688	-402	-58,4
- Retenciones y Pagos a cuenta	297	493	-196	-39,8
- Cuota diferencial	-11	195	-206	-105,6
- Gravamen sobre inmuebles	0	0	0	---
Impuesto sobre el Patrimonio	0	1	-1	-100,0
Resto Capítulo I	2	0	2	---
TOTAL CAPITULO I	68.156	69.195	-1.039	-1,5
CAPITULO II - IMPUESTOS INDIRECTOS				
Impuesto sobre el Valor Añadido	23.231	20.270	2.961	14,6
- Importaciones	0	0	0	---
- Operaciones interiores	23.231	20.270	2.961	14,6
- Régimen general y simplificado	28.556	23.951	4.605	19,2
- Grandes Empresas	4.365	2.268	2.097	92,5
- Exportadores	-6.430	-5.168	-1.262	-24,4
- Resto de operaciones	-3.260	-781	-2.479	-317,4
- Participación de las CC. AA. en I.V.A.	0	0	0	---
Impuestos Especiales	35	9	26	288,9
- Alcohol y bebidas derivadas	4	0	4	---
- Cerveza	0	0	0	---
- Productos intermedios	0	0	0	---
- Hidrocarburos	2	9	-7	-77,8
- Labores del Tabaco	0	0	0	---
- Determinados medios de transporte	0	0	0	---
- Electricidad	29	0	29	---
- Participación de las CC. AA. en II.EE.	0	0	0	---
Impuesto s/ Primas de Seguros	0	1	-1	-100,0
Tráfico exterior	0	0	0	---
- Tarifa Exterior Común	0	0	0	---
- Exacciones Agrícolas	0	0	0	---
Cotización y Exacción de Azúcar e Isoglucosa	0	0	0	---
Resto Capítulo II	0	0	0	---
TOTAL CAPITULO II	23.266	20.280	2.986	14,7
CAPITULO III - TASAS Y OTROS INGRESOS				
Tasas de Juego	0	0	0	---
Otras Tasas	16	13	3	23,1
Recargo de Apremio y Otros	268	307	-39	-12,7
Intereses de Demora	106	165	-59	-35,8
Sanciones Tributarias	311	250	61	24,4
TOTAL CAPITULO III	701	735	-34	-4,6
TOTAL GENERAL	92.123	90.210	1.913	2,1

TARRAGONA
RECAUDACION TRIBUTARIA APLICADA
(En miles de euros)

DESIGNACION DE LOS INGRESOS	RECAUDACION		VARIACION	
	2003	2002	ABSOLUTA	PORCENTUAL
CAPITULO I - IMPUESTOS DIRECTOS				
Impuesto s/ la Renta de las Personas Físicas	425.578	424.147	1.431	0,3
- Retenciones rendimientos de trabajo y activ. profesionales	399.275	396.334	2.941	0,7
- Retenciones de arrendamientos	17.831	16.078	1.753	10,9
- Retenciones sobre Fondos de Inversión	193	183	10	5,5
- Retenciones rendimientos de capital de Personas Físicas	13.604	14.045	-441	-3,1
- Pagos fraccionados de activ. empres. prof. y artísticas	57.597	52.994	4.603	8,7
- Cuota dif. neta de I.R.P.F.	-62.922	-55.487	-7.435	-13,4
- Participación de las CC. AA. en I.R.P.F.	0	0	0	---
- Asignación tributaria a la Iglesia Católica	0	0	0	---
Impuesto sobre Sociedades	216.176	210.738	5.438	2,6
- Retenciones de arrendamientos	7.329	6.620	709	10,7
- Retenciones sobre Fondos de Inversión	77	79	-2	-2,5
- Retenciones rendimientos de capital de Sociedades	5.701	5.928	-227	-3,8
- Pagos fraccionados	112.783	108.406	4.377	4,0
- Cuota diferencial neta de Sociedades	90.286	89.705	581	0,6
Impuesto sobre la Renta de no Residentes	13.227	7.549	5.678	75,2
- Retenciones y Pagos a cuenta	8.263	5.812	2.451	42,2
- Cuota diferencial	4.964	1.737	3.227	185,8
- Gravamen sobre inmuebles	0	0	0	---
Impuesto sobre el Patrimonio	230	250	-20	-8,0
Resto Capítulo I	1	13	-12	-92,3
TOTAL CAPITULO I	655.212	642.697	12.515	1,9
CAPITULO II - IMPUESTOS INDIRECTOS				
Impuesto sobre el Valor Añadido	517.991	454.788	63.203	13,9
- Importaciones	168.893	164.738	4.155	2,5
- Operaciones interiores	349.098	290.050	59.048	20,4
- Régimen general y simplificado	263.991	216.949	47.042	21,7
- Grandes Empresas	157.762	132.858	24.904	18,7
- Exportadores	-72.557	-51.621	-20.936	-40,6
- Resto de operaciones	-98	-8.136	8.038	98,8
- Participación de las CC. AA. en I.V.A.	0	0	0	---
Impuestos Especiales	53.404	32.739	20.665	63,1
- Alcohol y bebidas derivadas	-591	-280	-311	-111,1
- Cerveza	20	13	7	53,8
- Productos intermedios	1.452	1.270	182	14,3
- Hidrocarburos	52.075	31.428	20.647	65,7
- Labores del Tabaco	0	0	0	---
- Determinados medios de transporte	-1	1	-2	-200,0
- Electricidad	449	307	142	46,3
- Participación de las CC. AA. en II.EE.	0	0	0	---
Impuesto s/ Primas de Seguros	417	400	17	4,3
Tráfico exterior	52.867	52.989	-122	-0,2
- Tarifa Exterior Común	45.678	44.804	874	2,0
- Exacciones Agrícolas	7.189	8.185	-996	-12,2
Cotización y Exacción de Azúcar e Isoglucosa	0	0	0	---
Resto Capítulo II	9	204	-195	-95,6
TOTAL CAPITULO II	624.688	541.120	83.568	15,4
CAPITULO III - TASAS Y OTROS INGRESOS				
Tasas de Juego	36	31	5	16,1
Otras Tasas	275	132	143	108,3
Recargo de Apremio y Otros	3.228	2.700	528	19,6
Intereses de Demora	1.183	940	243	25,9
Sanciones Tributarias	2.046	1.583	463	29,2
TOTAL CAPITULO III	6.768	5.386	1.382	25,7
TOTAL GENERAL	1.286.668	1.189.203	97.465	8,2

TERUEL
RECAUDACION TRIBUTARIA APLICADA
(En miles de euros)

DESIGNACION DE LOS INGRESOS	RECAUDACION		VARIACION	
	2003	2002	ABSOLUTA	PORCENTUAL
CAPITULO I - IMPUESTOS DIRECTOS				
Impuesto s/ la Renta de las Personas Físicas	70.415	69.869	546	0,8
- Retenciones rendimientos de trabajo y activ. profesionales	63.984	64.392	-408	-0,6
- Retenciones de arrendamientos	1.681	1.504	177	11,8
- Retenciones sobre Fondos de Inversión	0	0	0	---
- Retenciones rendimientos de capital de Personas Físicas	1.467	1.981	-514	-25,9
- Pagos fraccionados de activ. empres. prof. y artísticas	12.533	11.894	639	5,4
- Cuota dif. neta de I.R.P.F.	-9.250	-9.902	652	6,6
- Participación de las CC. AA. en I.R.P.F.	0	0	0	---
- Asignación tributaria a la Iglesia Católica	0	0	0	---
Impuesto sobre Sociedades	31.536	34.062	-2.526	-7,4
- Retenciones de arrendamientos	694	633	61	9,6
- Retenciones sobre Fondos de Inversión	0	0	0	---
- Retenciones rendimientos de capital de Sociedades	619	799	-180	-22,5
- Pagos fraccionados	20.256	16.175	4.081	25,2
- Cuota diferencial neta de Sociedades	9.967	16.455	-6.488	-39,4
Impuesto sobre la Renta de no Residentes	547	747	-200	-26,8
- Retenciones y Pagos a cuenta	523	561	-38	-6,8
- Cuota diferencial	24	186	-162	-87,1
- Gravamen sobre inmuebles	0	0	0	---
Impuesto sobre el Patrimonio	0	0	0	---
Resto Capítulo I	0	0	0	---
TOTAL CAPITULO I	102.498	104.678	-2.180	-2,1
CAPITULO II - IMPUESTOS INDIRECTOS				
Impuesto sobre el Valor Añadido	55.318	57.664	-2.346	-4,1
- Importaciones	34	41	-7	-17,1
- Operaciones interiores	55.284	57.623	-2.339	-4,1
- Régimen general y simplificado	37.670	37.114	556	1,5
- Grandes Empresas	17.131	17.085	46	0,3
- Exportadores	2.162	3.718	-1.556	-41,9
- Resto de operaciones	-1.679	-294	-1.385	-471,1
- Participación de las CC. AA. en I.V.A.	0	0	0	---
Impuestos Especiales	41	107	-66	-61,7
- Alcohol y bebidas derivadas	-3	-3	0	0,0
- Cerveza	0	0	0	---
- Productos intermedios	0	0	0	---
- Hidrocarburos	2	3	-1	-33,3
- Labores del Tabaco	0	0	0	---
- Determinados medios de transporte	0	0	0	---
- Electricidad	42	107	-65	-60,7
- Participación de las CC. AA. en II.EE.	0	0	0	---
Impuesto s/ Primas de Seguros	0	0	0	---
Tráfico exterior	0	0	0	---
- Tarifa Exterior Común	0	0	0	---
- Exacciones Agrícolas	0	0	0	---
Cotización y Exacción de Azúcar e Isoglucosa	0	0	0	---
Resto Capítulo II	0	0	0	---
TOTAL CAPITULO II	55.359	57.771	-2.412	-4,2
CAPITULO III - TASAS Y OTROS INGRESOS				
Tasas de Juego	0	0	0	---
Otras Tasas	20	4	16	400,0
Recargo de Apremio y Otros	561	473	88	18,6
Intereses de Demora	416	158	258	163,3
Sanciones Tributarias	301	199	102	51,3
TOTAL CAPITULO III	1.298	834	464	55,6
TOTAL GENERAL	159.155	163.283	-4.128	-2,5

TOLEDO
RECAUDACION TRIBUTARIA APLICADA
(En miles de euros)

DESIGNACION DE LOS INGRESOS	RECAUDACION		VARIACION	
	2003	2002	ABSOLUTA	PORCENTUAL
CAPITULO I - IMPUESTOS DIRECTOS				
Impuesto s/ la Renta de las Personas Físicas	422.816	350.312	72.504	20,7
- Retenciones rendimientos de trabajo y activ. profesionales	431.928	351.367	80.561	22,9
- Retenciones de arrendamientos	8.685	7.675	1.010	13,2
- Retenciones sobre Fondos de Inversión	44	2	42	---
- Retenciones rendimientos de capital de Personas Físicas	4.526	6.082	-1.556	-25,6
- Pagos fraccionados de activ. empres. prof. y artísticas	35.359	32.938	2.421	7,4
- Cuota dif. neta de I.R.P.F.	-57.726	-47.752	-9.974	-20,9
- Participación de las CC. AA. en I.R.P.F.	0	0	0	---
- Asignación tributaria a la Iglesia Católica	0	0	0	---
Impuesto sobre Sociedades	139.175	129.649	9.526	7,3
- Retenciones de arrendamientos	3.599	3.172	427	13,5
- Retenciones sobre Fondos de Inversión	19	1	18	---
- Retenciones rendimientos de capital de Sociedades	1.829	2.574	-745	-28,9
- Pagos fraccionados	72.646	65.460	7.186	11,0
- Cuota diferencial neta de Sociedades	61.082	58.442	2.640	4,5
Impuesto sobre la Renta de no Residentes	917	1.283	-366	-28,5
- Retenciones y Pagos a cuenta	742	1.046	-304	-29,1
- Cuota diferencial	169	231	-62	-26,8
- Gravamen sobre inmuebles	6	6	0	0,0
Impuesto sobre el Patrimonio	10	5	5	100,0
Resto Capítulo I	0	0	0	---
TOTAL CAPITULO I	562.918	481.249	81.669	17,0
CAPITULO II - IMPUESTOS INDIRECTOS				
Impuesto sobre el Valor Añadido	208.445	188.928	19.517	10,3
- Importaciones	4.255	7.874	-3.619	-46,0
- Operaciones interiores	204.190	181.054	23.136	12,8
- Régimen general y simplificado	183.661	163.397	20.264	12,4
- Grandes Empresas	62.664	57.106	5.558	9,7
- Exportadores	-29.632	-35.147	5.515	15,7
- Resto de operaciones	-12.503	-4.302	-8.201	-190,6
- Participación de las CC. AA. en I.V.A.	0	0	0	---
Impuestos Especiales	12.034	17.347	-5.313	-30,6
- Alcohol y bebidas derivadas	11.977	17.289	-5.312	-30,7
- Cerveza	3	6	-3	-50,0
- Productos intermedios	30	41	-11	-26,8
- Hidrocarburos	24	11	13	118,2
- Labores del Tabaco	0	0	0	---
- Determinados medios de transporte	0	0	0	---
- Electricidad	0	0	0	---
- Participación de las CC. AA. en II.EE.	0	0	0	---
Impuesto s/ Primas de Seguros	2.204	2.026	178	8,8
Tráfico exterior	145	97	48	49,5
- Tarifa Exterior Común	145	88	57	64,8
- Exacciones Agrícolas	0	9	-9	-100,0
Cotización y Exacción de Azúcar e Isoglucosa	0	0	0	---
Resto Capítulo II	7	7	0	0,0
TOTAL CAPITULO II	222.835	208.405	14.430	6,9
CAPITULO III - TASAS Y OTROS INGRESOS				
Tasas de Juego	0	5	-5	-100,0
Otras Tasas	128	23	105	456,5
Recargo de Apremio y Otros	2.640	1.956	684	35,0
Intereses de Demora	917	1.186	-269	-22,7
Sanciones Tributarias	1.114	1.323	-209	-15,8
TOTAL CAPITULO III	4.799	4.493	306	6,8
TOTAL GENERAL	790.552	694.147	96.405	13,9

VALENCIA
RECAUDACION TRIBUTARIA APLICADA
(En miles de euros)

DESIGNACION DE LOS INGRESOS	RECAUDACION		VARIACION	
	2003	2002	ABSOLUTA	PORCENTUAL
CAPITULO I - IMPUESTOS DIRECTOS				
Impuesto s/ la Renta de las Personas Físicas	2.246.061	2.175.502	70.559	3,2
- Retenciones rendimientos de trabajo y activ. profesionales	2.135.583	2.027.011	108.572	5,4
- Retenciones de arrendamientos	75.510	68.127	7.383	10,8
- Retenciones sobre Fondos de Inversión	3.461	4.062	-601	-14,8
- Retenciones rendimientos de capital de Personas Físicas	84.024	100.079	-16.055	-16,0
- Pagos fraccionados de activ. empres. prof. y artísticas	168.027	157.154	10.873	6,9
- Cuota dif. neta de I.R.P.F.	-220.544	-180.931	-39.613	-21,9
- Participación de las CC. AA. en I.R.P.F.	0	0	0	---
- Asignación tributaria a la Iglesia Católica	0	0	0	---
Impuesto sobre Sociedades	1.105.340	1.055.434	49.906	4,7
- Retenciones de arrendamientos	31.280	28.165	3.115	11,1
- Retenciones sobre Fondos de Inversión	1.473	1.729	-256	-14,8
- Retenciones rendimientos de capital de Sociedades	33.694	38.336	-4.642	-12,1
- Pagos fraccionados	605.341	538.606	66.735	12,4
- Cuota diferencial neta de Sociedades	433.552	448.598	-15.046	-3,4
Impuesto sobre la Renta de no Residentes	31.479	30.213	1.266	4,2
- Retenciones y Pagos a cuenta	31.398	29.438	1.960	6,7
- Cuota diferencial	66	761	-695	-91,3
- Gravamen sobre inmuebles	15	14	1	7,1
Impuesto sobre el Patrimonio	355	267	88	33,0
Resto Capítulo I	159	83	76	91,6
<i>TOTAL CAPITULO I</i>	<i>3.383.394</i>	<i>3.261.499</i>	<i>121.895</i>	<i>3,7</i>
CAPITULO II - IMPUESTOS INDIRECTOS				
Impuesto sobre el Valor Añadido	2.216.008	1.916.727	299.281	15,6
- Importaciones	900.269	789.100	111.169	14,1
- Operaciones interiores	1.315.739	1.127.627	188.112	16,7
- Régimen general y simplificado	1.218.951	1.075.184	143.767	13,4
- Grandes Empresas	564.808	476.987	87.821	18,4
- Exportadores	-437.561	-410.157	-27.404	-6,7
- Resto de operaciones	-30.459	-14.387	-16.072	-111,7
- Participación de las CC. AA. en I.V.A.	0	0	0	---
Impuestos Especiales	207.133	233.932	-26.799	-11,5
- Alcohol y bebidas derivadas	17.104	8.453	8.651	102,3
- Cerveza	14.433	28.854	-14.421	-50,0
- Productos intermedios	1.186	1.156	30	2,6
- Hidrocarburos	171.292	192.688	-21.396	-11,1
- Labores del Tabaco	2.114	2.000	114	5,7
- Determinados medios de transporte	0	0	0	---
- Electricidad	1.004	781	223	28,6
- Participación de las CC. AA. en II.EE.	0	0	0	---
Impuesto s/ Primas de Seguros	18.870	18.555	315	1,7
Tráfico exterior	165.261	143.963	21.298	14,8
- Tarifa Exterior Común	155.603	136.781	18.822	13,8
- Exacciones Agrícolas	9.658	7.182	2.476	34,5
Cotización y Exacción de Azúcar e Isoglucosa	0	0	0	---
Resto Capítulo II	-491	228	-719	-315,4
<i>TOTAL CAPITULO II</i>	<i>2.606.781</i>	<i>2.313.405</i>	<i>293.376</i>	<i>12,7</i>
CAPITULO III - TASAS Y OTROS INGRESOS				
Tasas de Juego	46	36	10	27,8
Otras Tasas	1.295	147	1.148	781,0
Recargo de Apremio y Otros	10.581	10.662	-81	-0,8
Intereses de Demora	3.779	12.490	-8.711	-69,7
Sanciones Tributarias	5.431	5.347	84	1,6
<i>TOTAL CAPITULO III</i>	<i>21.132</i>	<i>28.682</i>	<i>-7.550</i>	<i>-26,3</i>
TOTAL GENERAL	6.011.307	5.603.586	407.721	7,3

VALLADOLID
RECAUDACION TRIBUTARIA APLICADA
(En miles de euros)

DESIGNACION DE LOS INGRESOS	RECAUDACION		VARIACION	
	2003	2002	ABSOLUTA	PORCENTUAL
CAPITULO I - IMPUESTOS DIRECTOS				
Impuesto s/ la Renta de las Personas Físicas	549.471	558.916	-9.445	-1,7
- Retenciones rendimientos de trabajo y activ. profesionales	571.709	573.102	-1.393	-0,2
- Retenciones de arrendamientos	12.823	12.431	392	3,2
- Retenciones sobre Fondos de Inversión	3	10	-7	-70,0
- Retenciones rendimientos de capital de Personas Físicas	6.669	8.549	-1.880	-22,0
- Pagos fraccionados de activ. empres. prof. y artísticas	32.612	31.376	1.236	3,9
- Cuota dif. neta de I.R.P.F.	-74.345	-66.552	-7.793	-11,7
- Participación de las CC. AA. en I.R.P.F.	0	0	0	---
- Asignación tributaria a la Iglesia Católica	0	0	0	---
Impuesto sobre Sociedades	177.874	147.227	30.647	20,8
- Retenciones de arrendamientos	5.414	5.243	171	3,3
- Retenciones sobre Fondos de Inversión	1	4	-3	-75,0
- Retenciones rendimientos de capital de Sociedades	2.837	3.625	-788	-21,7
- Pagos fraccionados	105.906	65.068	40.838	62,8
- Cuota diferencial neta de Sociedades	63.716	73.287	-9.571	-13,1
Impuesto sobre la Renta de no Residentes	6.217	4.745	1.472	31,0
- Retenciones y Pagos a cuenta	5.755	4.923	832	16,9
- Cuota diferencial	462	-178	640	359,6
- Gravamen sobre inmuebles	0	0	0	---
Impuesto sobre el Patrimonio	12	14	-2	-14,3
Resto Capítulo I	-2	26	-28	-107,7
<i>TOTAL CAPITULO I</i>	<i>733.572</i>	<i>710.928</i>	<i>22.644</i>	<i>3,2</i>
CAPITULO II - IMPUESTOS INDIRECTOS				
Impuesto sobre el Valor Añadido	457.474	430.423	27.051	6,3
- Importaciones	14.610	19.246	-4.636	-24,1
- Operaciones interiores	442.864	411.177	31.687	7,7
- Régimen general y simplificado	184.393	180.544	3.849	2,1
- Grandes Empresas	95.706	71.920	23.786	33,1
- Exportadores	160.234	166.627	-6.393	-3,8
- Resto de operaciones	2.531	-7.914	10.445	132,0
- Participación de las CC. AA. en I.V.A.	0	0	0	---
Impuestos Especiales	921	976	-55	-5,6
- Alcohol y bebidas derivadas	444	632	-188	-29,7
- Cerveza	0	0	0	---
- Productos intermedios	54	64	-10	-15,6
- Hidrocarburos	79	-62	141	227,4
- Labores del Tabaco	37	56	-19	-33,9
- Determinados medios de transporte	0	-1	1	100,0
- Electricidad	307	287	20	7,0
- Participación de las CC. AA. en II.EE.	0	0	0	---
Impuesto s/ Primas de Seguros	235	636	-401	-63,1
Tráfico exterior	1.877	2.623	-746	-28,4
- Tarifa Exterior Común	1.867	2.615	-748	-28,6
- Exacciones Agrícolas	10	8	2	25,0
Cotización y Exacción de Azúcar e Isoglucosa	0	0	0	---
Resto Capítulo II	0	0	0	---
<i>TOTAL CAPITULO II</i>	<i>460.507</i>	<i>434.658</i>	<i>25.849</i>	<i>5,9</i>
CAPITULO III - TASAS Y OTROS INGRESOS				
Tasas de Juego	25	18	7	38,9
Otras Tasas	96	28	68	242,9
Recargo de Apremio y Otros	1.840	1.852	-12	-0,6
Intereses de Demora	1.708	1.436	272	18,9
Sanciones Tributarias	1.437	1.347	90	6,7
<i>TOTAL CAPITULO III</i>	<i>5.106</i>	<i>4.681</i>	<i>425</i>	<i>9,1</i>
TOTAL GENERAL	1.199.185	1.150.267	48.918	4,3

VIGO
RECAUDACION TRIBUTARIA APLICADA
(En miles de euros)

DESIGNACION DE LOS INGRESOS	RECAUDACION		VARIACION	
	2003	2002	ABSOLUTA	PORCENTUAL
CAPITULO I - IMPUESTOS DIRECTOS				
Impuesto s/ la Renta de las Personas Físicas	303.011	327.469	-24.458	-7,5
- Retenciones rendimientos de trabajo y activ. profesionales	293.359	309.174	-15.815	-5,1
- Retenciones de arrendamientos	9.912	8.837	1.075	12,2
- Retenciones sobre Fondos de Inversión	0	0	0	---
- Retenciones rendimientos de capital de Personas Físicas	14.251	18.229	-3.978	-21,8
- Pagos fraccionados de activ. empres. prof. y artísticas	18.954	18.453	501	2,7
- Cuota dif. neta de I.R.P.F.	-33.465	-27.224	-6.241	-22,9
- Participación de las CC. AA. en I.R.P.F.	0	0	0	---
- Asignación tributaria a la Iglesia Católica	0	0	0	---
Impuesto sobre Sociedades	125.151	112.695	12.456	11,1
- Retenciones de arrendamientos	4.070	3.642	428	11,8
- Retenciones sobre Fondos de Inversión	0	0	0	---
- Retenciones rendimientos de capital de Sociedades	6.058	7.740	-1.682	-21,7
- Pagos fraccionados	74.882	59.405	15.477	26,1
- Cuota diferencial neta de Sociedades	40.141	41.908	-1.767	-4,2
Impuesto sobre la Renta de no Residentes	7.470	8.238	-768	-9,3
- Retenciones y Pagos a cuenta	7.312	6.507	805	12,4
- Cuota diferencial	152	1.725	-1.573	-91,2
- Gravamen sobre inmuebles	6	6	0	0,0
Impuesto sobre el Patrimonio	364	427	-63	-14,8
Resto Capítulo I	257	-22	279	---
TOTAL CAPITULO I	436.253	448.807	-12.554	-2,8
CAPITULO II - IMPUESTOS INDIRECTOS				
Impuesto sobre el Valor Añadido	429.578	346.971	82.607	23,8
- Importaciones	133.563	100.779	32.784	32,5
- Operaciones interiores	296.015	246.192	49.823	20,2
- Régimen general y simplificado	164.962	144.117	20.845	14,5
- Grandes Empresas	42.689	32.196	10.493	32,6
- Exportadores	94.812	71.688	23.124	32,3
- Resto de operaciones	-6.448	-1.809	-4.639	-256,4
- Participación de las CC. AA. en I.V.A.	0	0	0	---
Impuestos Especiales	772	493	279	56,6
- Alcohol y bebidas derivadas	447	247	200	81,0
- Cerveza	71	54	17	31,5
- Productos intermedios	12	10	2	20,0
- Hidrocarburos	0	-2	2	100,0
- Labores del Tabaco	1	0	1	---
- Determinados medios de transporte	0	-1	1	100,0
- Electricidad	241	185	56	30,3
- Participación de las CC. AA. en II.EE.	0	0	0	---
Impuesto s/ Primas de Seguros	677	598	79	13,2
Tráfico exterior	34.548	29.339	5.209	17,8
- Tarifa Exterior Común	34.460	29.283	5.177	17,7
- Exacciones Agrícolas	88	56	32	57,1
Cotización y Exacción de Azúcar e Isoglucosa	0	0	0	---
Resto Capítulo II	0	44	-44	-100,0
TOTAL CAPITULO II	465.575	377.445	88.130	23,3
CAPITULO III - TASAS Y OTROS INGRESOS				
Tasas de Juego	5	2	3	150,0
Otras Tasas	196	20	176	880,0
Recargo de Apremio y Otros	2.595	2.010	585	29,1
Intereses de Demora	2.321	858	1.463	170,5
Sanciones Tributarias	936	712	224	31,5
TOTAL CAPITULO III	6.053	3.602	2.451	68,0
TOTAL GENERAL	907.881	829.854	78.027	9,4

VIZCAYA
RECAUDACION TRIBUTARIA APLICADA
(En miles de euros)

DESIGNACION DE LOS INGRESOS	RECAUDACION		VARIACION	
	2003	2002	ABSOLUTA	PORCENTUAL
CAPITULO I - IMPUESTOS DIRECTOS				
Impuesto s/ la Renta de las Personas Físicas	901.035	919.030	-17.995	-2,0
- Retenciones rendimientos de trabajo y activ. profesionales	642.115	683.712	-41.597	-6,1
- Retenciones de arrendamientos	347	376	-29	-7,7
- Retenciones sobre Fondos de Inversión	91	697	-606	-86,9
- Retenciones rendimientos de capital de Personas Físicas	258.235	234.423	23.812	10,2
- Pagos fraccionados de activ. empres. prof. y artísticas	157	23	134	582,6
- Cuota dif. neta de I.R.P.F.	90	-201	291	144,8
- Participación de las CC. AA. en I.R.P.F.	0	0	0	---
- Asignación tributaria a la Iglesia Católica	0	0	0	---
Impuesto sobre Sociedades	352.286	562.369	-210.083	-37,4
- Retenciones de arrendamientos	149	158	-9	-5,7
- Retenciones sobre Fondos de Inversión	38	208	-170	-81,7
- Retenciones rendimientos de capital de Sociedades	108.882	99.791	9.091	9,1
- Pagos fraccionados	441.181	140.764	300.417	213,4
- Cuota diferencial neta de Sociedades	-197.964	321.448	-519.412	-161,6
Impuesto sobre la Renta de no Residentes	14.715	30.131	-15.416	-51,2
- Retenciones y Pagos a cuenta	15.323	25.061	-9.738	-38,9
- Cuota diferencial	-610	5.070	-5.680	-112,0
- Gravamen sobre inmuebles	2	0	2	---
Impuesto sobre el Patrimonio	103	90	13	14,4
Resto Capítulo I	335	2	333	---
TOTAL CAPITULO I	1.268.474	1.511.622	-243.148	-16,1
CAPITULO II - IMPUESTOS INDIRECTOS				
Impuesto sobre el Valor Añadido	1.194.729	977.402	217.327	22,2
- Importaciones	594.952	519.599	75.353	14,5
- Operaciones interiores	599.777	457.803	141.974	31,0
- Régimen general y simplificado	1.124	3.690	-2.566	-69,5
- Grandes Empresas	593.823	433.737	160.086	36,9
- Exportadores	3.182	19.802	-16.620	-83,9
- Resto de operaciones	1.648	574	1.074	187,1
- Participación de las CC. AA. en I.V.A.	0	0	0	---
Impuestos Especiales	234.039	214.539	19.500	9,1
- Alcohol y bebidas derivadas	395	601	-206	-34,3
- Cerveza	9	7	2	28,6
- Productos intermedios	26	0	26	---
- Hidrocarburos	-38	19	-57	-300,0
- Labores del Tabaco	0	1	-1	-100,0
- Determinados medios de transporte	980	832	148	17,8
- Electricidad	232.667	213.079	19.588	9,2
- Participación de las CC. AA. en II.EE.	0	0	0	---
Impuesto s/ Primas de Seguros	25.806	24.614	1.192	4,8
Tráfico exterior	33.456	31.256	2.200	7,0
- Tarifa Exterior Común	32.437	30.663	1.774	5,8
- Exacciones Agrícolas	1.019	593	426	71,8
Cotización y Exacción de Azúcar e Isoglucosa	0	0	0	---
Resto Capítulo II	254	2.522	-2.268	-89,9
TOTAL CAPITULO II	1.488.284	1.250.333	237.951	19,0
CAPITULO III - TASAS Y OTROS INGRESOS				
Tasas de Juego	587	827	-240	-29,0
Otras Tasas	3.100	92	3.008	---
Recargo de Apremio y Otros	1.207	617	590	95,6
Intereses de Demora	487	647	-160	-24,7
Sanciones Tributarias	225	274	-49	-17,9
TOTAL CAPITULO III	5.606	2.457	3.149	128,2
TOTAL GENERAL	2.762.364	2.764.412	-2.048	-0,1

ZAMORA
RECAUDACION TRIBUTARIA APLICADA
(En miles de euros)

DESIGNACION DE LOS INGRESOS	RECAUDACION		VARIACION	
	2003	2002	ABSOLUTA	PORCENTUAL
CAPITULO I - IMPUESTOS DIRECTOS				
Impuesto s/ la Renta de las Personas Físicas	59.615	58.076	1.539	2,6
- Retenciones rendimientos de trabajo y activ. profesionales	56.442	54.259	2.183	4,0
- Retenciones de arrendamientos	2.240	2.098	142	6,8
- Retenciones sobre Fondos de Inversión	0	0	0	---
- Retenciones rendimientos de capital de Personas Físicas	1.359	1.800	-441	-24,5
- Pagos fraccionados de activ. empres. prof. y artísticas	12.717	12.619	98	0,8
- Cuota dif. neta de I.R.P.F.	-13.143	-12.700	-443	-3,5
- Participación de las CC. AA. en I.R.P.F.	0	0	0	---
- Asignación tributaria a la Iglesia Católica	0	0	0	---
Impuesto sobre Sociedades	21.068	21.649	-581	-2,7
- Retenciones de arrendamientos	934	871	63	7,2
- Retenciones sobre Fondos de Inversión	0	0	0	---
- Retenciones rendimientos de capital de Sociedades	578	767	-189	-24,6
- Pagos fraccionados	9.595	8.949	646	7,2
- Cuota diferencial neta de Sociedades	9.961	11.062	-1.101	-10,0
Impuesto sobre la Renta de no Residentes	16	419	-403	-96,2
- Retenciones y Pagos a cuenta	132	99	33	33,3
- Cuota diferencial	-116	320	-436	-136,3
- Gravamen sobre inmuebles	0	0	0	---
Impuesto sobre el Patrimonio	36	1	35	---
Resto Capítulo I	0	19	-19	-100,0
TOTAL CAPITULO I	80.735	80.164	571	0,7
CAPITULO II - IMPUESTOS INDIRECTOS				
Impuesto sobre el Valor Añadido	33.267	32.932	335	1,0
- Importaciones	668	502	166	33,1
- Operaciones interiores	32.599	32.430	169	0,5
- Régimen general y simplificado	36.569	35.628	941	2,6
- Grandes Empresas	3.990	5.350	-1.360	-25,4
- Exportadores	-7.453	-8.470	1.017	12,0
- Resto de operaciones	-507	-78	-429	-550,0
- Participación de las CC. AA. en I.V.A.	0	0	0	---
Impuestos Especiales	2.859	2.163	696	32,2
- Alcohol y bebidas derivadas	2.793	2.110	683	32,4
- Cerveza	-1	1	-2	-200,0
- Productos intermedios	0	0	0	---
- Hidrocarburos	56	40	16	40,0
- Labores del Tabaco	0	0	0	---
- Determinados medios de transporte	0	1	-1	-100,0
- Electricidad	11	11	0	0,0
- Participación de las CC. AA. en II.EE.	0	0	0	---
Impuesto s/ Primas de Seguros	27	0	27	---
Tráfico exterior	2	0	2	---
- Tarifa Exterior Común	2	0	2	---
- Exacciones Agrícolas	0	0	0	---
Cotización y Exacción de Azúcar e Isoglucosa	0	0	0	---
Resto Capítulo II	0	-115	115	100,0
TOTAL CAPITULO II	36.155	34.980	1.175	3,4
CAPITULO III - TASAS Y OTROS INGRESOS				
Tasas de Juego	0	0	0	---
Otras Tasas	35	7	28	400,0
Recargo de Apremio y Otros	593	568	25	4,4
Intereses de Demora	232	132	100	75,8
Sanciones Tributarias	500	609	-109	-17,9
TOTAL CAPITULO III	1.360	1.316	44	3,3
TOTAL GENERAL	118.250	116.460	1.790	1,5

ZARAGOZA
RECAUDACION TRIBUTARIA APLICADA
(En miles de euros)

DESIGNACION DE LOS INGRESOS	RECAUDACION		VARIACION	
	2003	2002	ABSOLUTA	PORCENTUAL
CAPITULO I - IMPUESTOS DIRECTOS				
Impuesto s/ la Renta de las Personas Físicas	1.009.382	1.014.594	-5.212	-0,5
- Retenciones rendimientos de trabajo y activ. profesionales	946.211	937.576	8.635	0,9
- Retenciones de arrendamientos	28.486	25.541	2.945	11,5
- Retenciones sobre Fondos de Inversión	4.935	6.296	-1.361	-21,6
- Retenciones rendimientos de capital de Personas Físicas	53.525	68.771	-15.246	-22,2
- Pagos fraccionados de activ. empres. prof. y artísticas	72.164	67.204	4.960	7,4
- Cuota dif. neta de I.R.P.F.	-95.939	-90.794	-5.145	-5,7
- Participación de las CC. AA. en I.R.P.F.	0	0	0	---
- Asignación tributaria a la Iglesia Católica	0	0	0	---
Impuesto sobre Sociedades	532.021	521.656	10.365	2,0
- Retenciones de arrendamientos	11.856	10.706	1.150	10,7
- Retenciones sobre Fondos de Inversión	2.101	2.679	-578	-21,6
- Retenciones rendimientos de capital de Sociedades	22.076	29.208	-7.132	-24,4
- Pagos fraccionados	286.278	236.017	50.261	21,3
- Cuota diferencial neta de Sociedades	209.710	243.046	-33.336	-13,7
Impuesto sobre la Renta de no Residentes	18.935	22.457	-3.522	-15,7
- Retenciones y Pagos a cuenta	19.131	21.231	-2.100	-9,9
- Cuota diferencial	-196	1.226	-1.422	-116,0
- Gravamen sobre inmuebles	0	0	0	---
Impuesto sobre el Patrimonio	53	34	19	55,9
Resto Capítulo I	0	0	0	---
TOTAL CAPITULO I	1.560.391	1.558.741	1.650	0,1
CAPITULO II - IMPUESTOS INDIRECTOS				
Impuesto sobre el Valor Añadido	801.046	741.897	59.149	8,0
- Importaciones	72.690	51.881	20.809	40,1
- Operaciones interiores	728.356	690.016	38.340	5,6
- Régimen general y simplificado	530.908	411.031	119.877	29,2
- Grandes Empresas	303.238	264.952	38.286	14,5
- Exportadores	-105.150	13.082	-118.232	-903,8
- Resto de operaciones	-640	951	-1.591	-167,3
- Participación de las CC. AA. en I.V.A.	0	0	0	---
Impuestos Especiales	4.053	8.980	-4.927	-54,9
- Alcohol y bebidas derivadas	-484	-857	373	43,5
- Cerveza	3.883	3.351	532	15,9
- Productos intermedios	69	91	-22	-24,2
- Hidrocarburos	-231	-259	28	10,8
- Labores del Tabaco	0	0	0	---
- Determinados medios de transporte	0	-1	1	100,0
- Electricidad	816	6.655	-5.839	-87,7
- Participación de las CC. AA. en II.EE.	0	0	0	---
Impuesto s/ Primas de Seguros	5.561	5.170	391	7,6
Tráfico exterior	17.612	12.499	5.113	40,9
- Tarifa Exterior Común	17.612	12.499	5.113	40,9
- Exacciones Agrícolas	0	0	0	---
Cotización y Exacción de Azúcar e Isoglucosa	0	0	0	---
Resto Capítulo II	-438	-30	-408	---
TOTAL CAPITULO II	827.834	768.516	59.318	7,7
CAPITULO III - TASAS Y OTROS INGRESOS				
Tasas de Juego	100	98	2	2,0
Otras Tasas	648	57	591	---
Recargo de Apremio y Otros	3.976	4.035	-59	-1,5
Intereses de Demora	7.122	4.846	2.276	47,0
Sanciones Tributarias	2.915	2.587	328	12,7
TOTAL CAPITULO III	14.761	11.623	3.138	27,0
TOTAL GENERAL	2.402.986	2.338.880	64.106	2,7

SERVICIOS CENTRALES
RECAUDACION TRIBUTARIA APLICADA
(En miles de euros)

DESIGNACION DE LOS INGRESOS	RECAUDACIÓN		VARIACION	
	2003	2002	ABSOLUTA	PORCENTUAL
CAPITULO I - IMPUESTOS DIRECTOS				
Impuesto s/ la Renta de las Personas Físicas	-12.413.891	-10.860.494	-1.553.397	-14,3
- Retenciones rendimientos de trabajo y activ. profesionales	1.317.844	1.297.060	20.784	1,6
- Retenciones de arrendamientos	336	423	-87	-20,6
- Retenciones sobre Fondos de Inversión	0	0	0	---
- Retenciones rendimientos de capital de Personas Físicas	25.477	41.830	-16.353	-39,1
- Pagos fraccionados de activ. empres. prof. y artísticas	0	0	0	---
- Cuota dif. neta de I.R.P.F.	0	0	0	---
- Participación de las CC. AA. en I.R.P.F.	-13.621.794	-12.066.715	-1.555.079	-12,9
- Asignación tributaria a la Iglesia Católica	-135.754	-133.092	-2.662	-2,0
Impuesto sobre Sociedades	319.215	480.432	-161.217	-33,6
- Retenciones de arrendamientos	1.267	1.232	35	2,8
- Retenciones sobre Fondos de Inversión	0	0	0	---
- Retenciones rendimientos de capital de Sociedades	317.948	479.200	-161.252	-33,7
- Pagos fraccionados	0	0	0	---
- Cuota diferencial neta de Sociedades	0	0	0	---
Impuesto sobre la Renta de no Residentes	3.476	251	3.225	---
- Retenciones y Pagos a cuenta	3.476	251	3.225	---
- Cuota diferencial	0	0	0	---
- Gravamen sobre inmuebles	0	0	0	---
Impuesto sobre el Patrimonio	0	0	0	---
Resto Capítulo I	0	0	0	---
TOTAL CAPITULO I	-12.091.200	-10.379.811	-1.711.389	-16,5
CAPITULO II - IMPUESTOS INDIRECTOS				
Impuesto sobre el Valor Añadido	-13.438.765	-11.184.146	-2.254.619	-20,2
- Importaciones	0	0	0	---
- Operaciones interiores	-13.438.765	-11.184.146	-2.254.619	-20,2
- Régimen general y simplificado	284	218	66	30,3
- Grandes Empresas	0	0	0	---
- Exportadores	0	0	0	---
- Resto de operaciones	0	0	0	---
- Participación de las CC. AA. en I.V.A.	-13.439.049	-11.184.364	-2.254.685	-20,2
Impuestos Especiales	-7.065.729	-5.767.457	-1.298.272	-22,5
- Alcohol y bebidas derivadas	0	0	0	---
- Cerveza	0	0	0	---
- Productos intermedios	0	0	0	---
- Hidrocarburos	0	0	0	---
- Labores del Tabaco	0	0	0	---
- Determinados medios de transporte	0	0	0	---
- Electricidad	0	0	0	---
- Participación de las CC. AA. en II.EE.	-7.065.729	-5.767.457	-1.298.272	-22,5
Impuesto s/ Primas de Seguros	0	0	0	---
Tráfico exterior	0	0	0	---
- Tarifa Exterior Común	0	0	0	---
- Exacciones Agrícolas	0	0	0	---
Cotización y Exacción de Azúcar e Isoglucosa	0	0	0	---
Resto Capítulo II	321	424	-103	-24,3
TOTAL CAPITULO II	-20.504.173	-16.951.179	-3.552.994	-21,0
CAPITULO III - TASAS Y OTROS INGRESOS				
Tasas de Juego	0	0	0	---
Otras Tasas	591.098	539.142	51.956	9,6
Recargo de Apremio y Otros	0	0	0	---
Intereses de Demora	0	0	0	---
Sanciones Tributarias	0	0	0	---
TOTAL CAPITULO III	591.098	539.142	51.956	9,6
TOTAL GENERAL	-32.004.275	-26.791.848	-5.212.427	-19,5

A.6. DISTRIBUCIÓN PORCENTUAL POR DELEGACIONES DE LA A.E.A.T.



**A.6.1. DISTRIBUCION PORCENTUAL DE LA RECAUDACION TRIBUTARIA DE LAS DELEGACIONES
DE LA A.E.A.T. PARA DETERMINADOS CONCEPTOS DE LA IMPOSICION DIRECTA. AÑO 2003**

Clave	DELEGACIONES	I.R.P.F.	SOCIEDADES	I.R.N.R.	PATRIMONIO	TOTAL CAPITULO I
1	ALAVA	0,1	0,0	0,0	0,0	0,1
2	ALBACETE	0,3	0,4	0,1	0,0	0,3
3	ALICANTE	1,8	3,4	6,0	16,6	2,4
4	ALMERIA	0,6	0,7	0,5	0,5	0,6
5	AVILA	0,1	0,1	0,0	0,0	0,1
6	BADAJOS	0,7	0,3	0,0	0,1	0,5
7	BALEARES	2,2	1,8	4,0	15,4	2,1
8	BARCELONA	19,6	19,1	16,5	4,7	19,4
9	BURGOS	0,6	0,7	0,2	0,0	0,6
10	CACERES	0,3	0,3	0,0	0,0	0,3
11	CADIZ	0,6	0,6	0,8	1,2	0,6
12	CASTELLON	1,1	1,4	0,8	0,7	1,2
13	CIUDAD REAL	0,3	0,4	0,0	0,0	0,3
14	CORDOBA	0,6	0,8	0,1	0,2	0,7
15	LA CORUÑA	2,4	2,4	0,6	0,5	2,4
16	CUENCA	0,2	0,2	0,0	0,0	0,2
17	GIRONA	1,0	1,2	2,1	4,5	1,1
18	GRANADA	0,7	0,8	0,4	0,5	0,7
19	GUADALAJARA	0,2	0,3	0,1	0,0	0,2
20	GUIPUZCOA	0,2	0,1	-0,1	0,3	0,1
21	HUELVA	0,3	0,3	0,1	0,1	0,3
22	HUESCA	0,3	0,2	0,0	0,0	0,3
23	JAEN	0,5	0,3	0,2	0,0	0,4
24	LEON	0,5	0,5	0,1	0,1	0,5
25	LLEIDA	0,5	0,6	0,2	0,2	0,5
26	LA RIOJA	0,5	0,8	0,2	0,3	0,6
27	LUGO	0,2	0,2	0,1	0,0	0,2
28	MADRID	34,9	36,8	40,9	9,7	35,6
29	MALAGA	1,6	2,3	8,3	19,7	1,9
30	MURCIA	1,3	1,8	0,5	0,4	1,5
31	NAVARRA	0,2	0,4	0,0	-1,4	0,2
32	ORENSE	0,2	0,2	0,1	0,9	0,2
33	OVIEDO	1,5	1,1	0,2	0,8	1,3
34	PALENCIA	0,2	0,1	0,0	0,0	0,1
35	LAS PALMAS	1,9	0,7	1,4	3,7	1,5
36	PONTEVEDRA	0,4	0,6	0,2	0,5	0,5
37	SALAMANCA	0,5	0,6	0,1	0,1	0,5
38	STA. CRUZ DE TENERIFE	1,0	0,5	1,8	4,8	0,9
39	CANTABRIA	2,1	1,0	1,2	0,4	1,7
40	SEGOVIA	0,2	0,2	0,1	0,0	0,2
41	SEVILLA	4,0	2,4	1,1	0,5	3,4
42	SORIA	0,1	0,1	0,0	0,0	0,1
43	TARRAGONA	0,9	1,0	1,4	0,7	1,0
44	TERUEL	0,2	0,1	0,1	0,0	0,2
45	TOLEDO	0,9	0,6	0,1	0,0	0,8
46	VALENCIA	5,0	5,1	3,3	1,1	5,0
47	VALLADOLID	1,2	0,8	0,7	0,0	1,1
48	VIZCAYA	2,0	1,6	1,6	0,3	1,9
49	ZAMORA	0,1	0,1	0,0	0,1	0,1
50	ZARAGOZA	2,2	2,5	2,0	0,2	2,3
51	CARTAGENA	0,2	0,3	0,5	0,8	0,2
52	GIJON	0,3	0,4	0,1	1,1	0,3
53	JEREZ DE LA FRONTERA	0,1	0,1	0,1	0,0	0,1
54	VIGO	0,7	0,6	0,8	1,2	0,6
55	CEUTA	0,1	0,0	0,1	4,9	0,1
56	MELILLA	0,0	0,0	0,2	3,5	0,0
	TOTALES	100,0	100,0	100,0	100,0	100,0



A.6.2. DISTRIBUCION PORCENTUAL DE LA RECAUDACION TRIBUTARIA DE LAS DELEGACIONES DE LA A.E.A.T. PARA DETERMINADOS CONCEPTOS DE LA IMPOSICION INDIRECTA. AÑO 2003

Clave	DELEGACIONES	I.V.A.	IMPUESTOS ESPECIALES	PRIMAS DE SEGUROS	TRAFICO EXTERIOR	TOTAL CAPITULO II
1	ALAVA	-2,8	0,5	0,0	1,1	-1,8
2	ALBACETE	0,3	0,0	0,0	0,2	0,2
3	ALICANTE	1,6	0,0	0,4	1,3	1,2
4	ALMERIA	0,1	0,0	0,0	0,0	0,1
5	AVILA	0,1	0,0	0,0	0,0	0,1
6	BADAJOS	0,3	0,0	0,0	0,0	0,2
7	BALEARES	1,1	0,1	5,5	0,1	0,8
8	BARCELONA	21,9	5,0	29,0	37,6	17,5
9	BURGOS	0,4	0,1	0,0	0,0	0,3
10	CACERES	0,2	0,0	0,0	0,0	0,1
11	CADIZ	1,5	0,4	0,0	3,8	1,2
12	CASTELLON	1,4	0,2	0,0	0,3	1,0
13	CIUDAD REAL	0,3	0,6	0,0	0,0	0,4
14	CORDOBA	0,3	0,0	0,0	0,0	0,2
15	LA CORUÑA	1,8	0,2	0,0	3,3	1,3
16	CUENCA	0,1	0,0	0,0	0,0	0,1
17	GIRONA	1,2	0,4	0,0	0,2	0,9
18	GRANADA	0,5	0,1	0,0	0,1	0,3
19	GUADALAJARA	0,3	0,4	0,0	0,0	0,3
20	GUIPUZCOA	0,5	0,0	0,0	0,5	0,4
21	HUELVA	0,6	0,0	0,0	0,4	0,4
22	HUESCA	0,1	0,0	0,0	0,0	0,1
23	JAEN	0,3	0,0	0,0	0,2	0,2
24	LEON	0,3	0,0	0,0	0,0	0,2
25	LLEIDA	0,4	0,1	0,0	0,0	0,3
26	LA RIOJA	0,4	0,0	0,0	0,1	0,3
27	LUGO	0,3	0,0	0,0	0,0	0,2
28	MADRID	44,0	85,7	58,2	9,4	55,5
29	MALAGA	1,5	0,9	0,1	0,5	1,3
30	MURCIA	0,5	0,1	0,0	0,3	0,4
31	NAVARRA	-0,3	-0,1	0,0	0,6	-0,2
32	ORENSE	0,2	0,0	0,0	0,0	0,2
33	OVIEDO	0,9	0,2	0,0	0,1	0,7
34	PALENCIA	0,1	0,0	0,0	0,0	0,1
35	LAS PALMAS	0,0	0,2	0,9	1,4	0,1
36	PONTEVEDRA	0,6	0,1	0,0	0,9	0,4
37	SALAMANCA	0,2	0,0	0,0	0,1	0,2
38	STA. CRUZ DE TENERIFE	0,0	0,1	0,2	1,3	0,1
39	CANTABRIA	1,2	0,2	0,0	4,4	0,9
40	SEGOVIA	0,1	0,2	0,0	0,0	0,1
41	SEVILLA	1,5	0,3	0,6	0,6	1,2
42	SORIA	0,1	0,0	0,0	0,0	0,0
43	TARRAGONA	1,3	0,3	0,0	5,2	1,0
44	TERUEL	0,1	0,0	0,0	0,0	0,1
45	TOLEDO	0,5	0,1	0,2	0,0	0,4
46	VALENCIA	5,5	1,2	1,7	16,2	4,4
47	VALLADOLID	1,1	0,0	0,0	0,2	0,8
48	VIZCAYA	2,9	1,4	2,3	3,3	2,5
49	ZAMORA	0,1	0,0	0,0	0,0	0,1
50	ZARAGOZA	2,0	0,0	0,5	1,7	1,4
51	CARTAGENA	0,4	0,1	0,0	0,9	0,3
52	GIJON	0,6	0,4	0,0	0,2	0,5
53	JEREZ DE LA FRONTERA	0,2	0,2	0,0	0,0	0,2
54	VIGO	1,1	0,0	0,1	3,4	0,8
55	CEUTA	0,0	0,0	0,0	0,0	0,0
56	MELILLA	0,0	0,0	0,0	0,0	0,0
TOTALES		100,0	100,0	100,0	100,0	100,0

**A.7. DISTRIBUCIÓN MENSUAL DE LOS INGRESOS TRIBUTARIOS
LÍQUIDOS DEL ESTADO REALIZADOS Y APLICADOS**

RECAUDACION TRIBUTARIA APLICADA

(En miles de euros)

	<u>RECAUDACION</u>		<u>% RECAUDACION s/TOTAL</u>		<u>% ^ / 2002</u>	
	<u>MES</u>	<u>ACUMULADO</u>	<u>MES</u>	<u>ACUMULADO</u>	<u>MES</u>	<u>ACUMULADO</u>
ENERO	7.429.386	7.429.386	7,7	7,7	257,2	257,2
FEBRERO	13.602.250	21.031.636	14,2	21,9	-25,3	3,6
MARZO	2.434.410	23.466.046	2,5	24,4	-51,3	-7,2
ABRIL	13.191.962	36.658.008	13,8	38,2	148,5	19,8
MAYO	3.402.831	40.060.839	3,5	41,7	-84,0	-22,7
JUNIO	1.130.762	41.191.601	1,2	42,9	145,7	-16,5
JULIO	-2.952.458	38.239.143	-3,1	39,8	-118,7	-41,3
AGOSTO	20.480.727	58.719.870	21,3	61,1	53,5	-25,2
SEPTIEMBRE	6.765.758	65.485.628	7,1	68,2	-21,8	-24,9
OCTUBRE	18.992.284	84.477.912	19,8	88,0	16,2	-18,4
NOVIEMBRE	4.983.234	89.461.146	5,1	93,1	131,3	2,2
DICIEMBRE	6.588.510	96.049.656	6,9	100,0	0,3	2,0
TOTAL	96.049.656		100,0		2,0	

RECAUDACION TRIBUTARIA REALIZADA

(En miles de euros)

	<u>RECAUDACION</u>		<u>% RECAUDACION s/TOTAL</u>		<u>% ^ / 2002</u>	
	<u>MES</u>	<u>ACUMULADO</u>	<u>MES</u>	<u>ACUMULADO</u>	<u>MES</u>	<u>ACUMULADO</u>
ENERO	7.947.491	7.947.491	8,3	8,3	-27,9	-27,9
FEBRERO	13.413.232	21.360.723	13,9	22,2	-8,8	-17,0
MARZO	2.659.920	24.020.643	2,8	25,0	-45,3	-21,5
ABRIL	15.006.832	39.027.475	15,6	40,6	-10,1	-17,5
MAYO	1.643.069	40.670.544	1,7	42,3	-65,0	-21,8
JUNIO	1.212.784	41.883.328	1,3	43,6	-64,2	-24,4
JULIO	13.232.938	55.116.266	13,8	57,4	-9,6	-21,3
AGOSTO	5.519.883	60.636.149	5,7	63,1	-35,5	-22,8
SEPTIEMBRE	6.670.377	67.306.526	7,0	70,1	-24,8	-23,0
OCTUBRE	17.496.300	84.802.826	18,2	88,3	-5,1	-19,9
NOVIEMBRE	4.796.589	89.599.415	5,0	93,3	126,2	2,3
DICIEMBRE	6.450.241	96.049.656	6,7	100,0	-1,7	2,0
TOTAL	96.049.656		100,0		2,0	

RECAUDACION TRIBUTARIA APLICADA POR CAPITULO I - IMPUESTOS DIRECTOS

(En miles de euros)

	<u>RECAUDACION</u>		<u>% RECAUDACION s/TOTAL</u>		<u>% ^ / 2002</u>	
	<u>MES</u>	<u>ACUMULADO</u>	<u>MES</u>	<u>ACUMULADO</u>	<u>MES</u>	<u>ACUMULADO</u>
ENERO	7.422.006	7.422.006	13,3	13,3	439,0	439,0
FEBRERO	2.432.259	9.854.265	4,4	17,7	-70,9	1,3
MARZO	1.003.574	10.857.839	1,8	19,5	-40,0	-4,8
ABRIL	7.641.251	18.499.090	13,7	33,2	246,8	36,0
MAYO	1.018.881	19.517.971	1,8	35,0	-90,3	-19,1
JUNIO	214.861	19.732.832	0,4	35,4	114,0	-12,7
JULIO	671.181	20.404.013	1,2	36,6	-92,5	-35,3
AGOSTO	13.598.681	34.002.694	24,4	61,0	36,9	-18,0
SEPTIEMBRE	2.125.795	36.128.489	3,8	64,8	-39,6	-19,7
OCTUBRE	11.927.489	48.055.978	21,4	86,2	16,3	-13,0
NOVIEMBRE	2.666.922	50.722.900	4,8	91,0	150,7	1,5
DICIEMBRE	5.022.571	55.745.471	9,0	100,0	4,0	1,7
TOTAL	55.745.471		100,0		1,7	

RECAUDACION TRIBUTARIA REALIZADA POR CAPITULO I - IMPUESTOS DIRECTOS

(En miles de euros)

	<u>RECAUDACION</u>		<u>% RECAUDACION s/TOTAL</u>		<u>% ^ / 2002</u>	
	<u>MES</u>	<u>ACUMULADO</u>	<u>MES</u>	<u>ACUMULADO</u>	<u>MES</u>	<u>ACUMULADO</u>
ENERO	7.812.072	7.812.072	14,0	14,0	6,8	6,8
FEBRERO	2.147.233	9.959.305	3,9	17,9	37,5	15,7
MARZO	1.093.117	11.052.422	1,9	19,8	24,0	16,6
ABRIL	8.623.053	19.675.475	15,5	35,3	5,3	12,0
MAYO	249.161	19.924.636	0,4	35,7	86,7	17,8
JUNIO	265.745	20.190.381	0,5	36,2	61,1	19,0
JULIO	7.962.971	28.153.352	14,3	50,5	12,3	17,2
AGOSTO	6.120.563	34.273.915	11,0	61,5	18,9	17,5
SEPTIEMBRE	2.829.844	37.103.759	5,1	66,6	20,4	17,7
OCTUBRE	11.162.552	48.266.311	20,0	86,6	4,0	14,9
NOVIEMBRE	2.576.043	50.842.354	4,6	91,2	138,2	1,7
DICIEMBRE	4.903.117	55.745.471	8,8	100,0	1,7	1,7
TOTAL	55.745.471		100,0		1,7	



RECAUDACION TRIBUTARIA APLICADA POR EL IMPUESTO
SOBRE LA RENTA DE LAS PERSONAS FISICAS
 (En miles de euros)

	<u>RECAUDACION</u>		<u>% RECAUDACION s/TOTAL</u>		<u>% ^/2002</u>	
	<u>MES</u>	<u>ACUMULADO</u>	<u>MES</u>	<u>ACUMULADO</u>	<u>MES</u>	<u>ACUMULADO</u>
ENERO	7.070.386	7.070.386	21,5	21,5	1.616,1	1.616,1
FEBRERO	2.297.450	9.367.836	7,0	28,5	-71,3	11,1
MARZO	1.439.711	10.807.547	4,4	32,9	-34,9	1,6
ABRIL	4.113.599	14.921.146	12,6	45,5	116,1	18,9
MAYO	421.556	15.342.702	1,2	46,7	-94,1	-22,3
JUNIO	73.577	15.416.279	0,3	47,0	104,6	-15,1
JULIO	-245.979	15.170.300	-0,8	46,2	-103,4	-40,1
AGOSTO	5.183.562	20.353.862	15,8	62,0	125,2	-26,4
SEPTIEMBRE	2.444.660	22.798.522	7,4	69,4	-29,5	-26,7
OCTUBRE	4.979.331	27.777.853	15,2	84,6	-5,7	-23,7
NOVIEMBRE	2.784.567	30.562.420	8,5	93,1	146,0	0,7
DICIEMBRE	2.267.058	32.829.478	6,9	100,0	16,8	1,7
TOTAL	32.829.478		100,0		1,7	

RECAUDACION TRIBUTARIA REALIZADA POR EL IMPUESTO
SOBRE LA RENTA DE LAS PERSONAS FISICAS
 (En miles de euros)

	<u>RECAUDACION</u>		<u>% RECAUDACION s/TOTAL</u>		<u>% ^/2002</u>	
	<u>MES</u>	<u>ACUMULADO</u>	<u>MES</u>	<u>ACUMULADO</u>	<u>MES</u>	<u>ACUMULADO</u>
ENERO	7.384.632	7.384.632	22,5	22,5	5,0	5,0
FEBRERO	2.023.286	9.407.918	6,2	28,7	-38,1	-8,7
MARZO	1.508.757	10.916.675	4,6	33,3	-28,4	-12,1
ABRIL	4.784.620	15.701.295	14,5	47,8	-18,1	-14,0
MAYO	-47.579	15.653.716	-0,1	47,7	-103,0	-21,2
JUNIO	108.249	15.761.965	0,3	48,0	-74,8	-22,3
JULIO	5.992.256	21.754.221	18,3	66,3	-16,5	-20,8
AGOSTO	-1.210.146	20.544.075	-3,7	62,6	-688,6	-25,8
SEPTIEMBRE	2.989.341	23.533.416	9,1	71,7	-16,2	-24,7
OCTUBRE	4.356.749	27.890.165	13,3	85,0	-26,4	-24,9
NOVIEMBRE	2.710.370	30.600.535	8,2	93,2	139,8	0,8
DICIEMBRE	2.228.943	32.829.478	6,8	100,0	16,0	1,7
TOTAL	32.829.478		100,0		1,7	



RECAUDACION TRIBUTARIA APLICADA POR RETENCIONES
SOBRE LOS RENDIMIENTOS DE TRABAJO
 (En miles de euros)

	<u>RECAUDACION</u>		<u>% RECAUDACION s/TOTAL</u>		<u>% ^/2002</u>	
	<u>MES</u>	<u>ACUMULADO</u>	<u>MES</u>	<u>ACUMULADO</u>	<u>MES</u>	<u>ACUMULADO</u>
ENERO	7.484.400	7.484.400	17,2	17,2	2.038,1	2.038,1
FEBRERO	2.629.885	10.114.285	6,1	23,3	-61,0	42,7
MARZO	2.455.434	12.569.719	5,7	29,0	29,8	40,0
ABRIL	4.483.903	17.053.622	10,3	39,3	140,1	57,2
MAYO	2.461.368	19.514.990	5,6	44,9	-64,4	9,8
JUNIO	2.569.854	22.084.844	6,0	50,9	437,1	21,0
JULIO	350.546	22.435.390	0,8	51,7	-93,5	-5,1
AGOSTO	5.680.969	28.116.359	13,1	64,8	121,4	7,3
SEPTIEMBRE	3.782.118	31.898.477	8,7	73,5	10,1	7,6
OCTUBRE	5.804.812	37.703.289	13,3	86,8	23,2	9,7
NOVIEMBRE	2.325.196	40.028.485	5,4	92,2	-28,4	6,4
DICIEMBRE	3.388.448	43.416.933	7,8	100,0	14,1	7,0
TOTAL	43.416.933		100,0		7,0	

RECAUDACION TRIBUTARIA REALIZADA POR RETENCIONES
SOBRE LOS RENDIMIENTOS DE TRABAJO
 (En miles de euros)

	<u>RECAUDACION</u>		<u>% RECAUDACION s/TOTAL</u>		<u>% ^/2002</u>	
	<u>MES</u>	<u>ACUMULADO</u>	<u>MES</u>	<u>ACUMULADO</u>	<u>MES</u>	<u>ACUMULADO</u>
ENERO	7.763.508	7.763.508	17,9	17,9	26,1	26,1
FEBRERO	2.364.700	10.128.208	5,4	23,3	-4,5	17,4
MARZO	2.523.056	12.651.264	5,8	29,1	28,8	19,5
ABRIL	5.008.923	17.660.187	11,6	40,7	1,0	13,6
MAYO	2.123.509	19.783.696	4,9	45,6	-7,5	10,9
JUNIO	2.410.416	22.194.112	5,5	51,1	28,4	12,5
JULIO	5.677.136	27.871.248	13,1	64,2	-0,5	9,6
AGOSTO	417.180	28.288.428	1,0	65,2	-48,0	7,8
SEPTIEMBRE	4.256.026	32.544.454	9,8	75,0	21,0	9,4
OCTUBRE	5.239.003	37.783.457	12,0	87,0	-0,4	7,9
NOVIEMBRE	2.262.149	40.045.606	5,2	92,2	-13,1	6,5
DICIEMBRE	3.371.327	43.416.933	7,8	100,0	13,7	7,0
TOTAL	43.416.933		100,0		7,0	

RECAUDACION TRIBUTARIA APLICADA POR RETENCIONES ARRENDAMIENTOS DE I.R.P.F.

(En miles de euros)

	<u>RECAUDACION</u>		<u>% RECAUDACION s/TOTAL</u>		<u>% ^/2002</u>	
	<u>MES</u>	<u>ACUMULADO</u>	<u>MES</u>	<u>ACUMULADO</u>	<u>MES</u>	<u>ACUMULADO</u>
ENERO	229.387	229.387	20,9	20,9	2.057,1	2.057,1
FEBRERO	27.889	257.276	2,5	23,4	-86,4	19,0
MARZO	20.466	277.742	1,9	25,3	6,9	18,0
ABRIL	200.170	477.912	18,2	43,5	872,0	86,7
MAYO	40.109	518.021	3,6	47,1	-81,0	10,9
JUNIO	23.794	541.815	2,2	49,3	448,2	15,0
JULIO	7.976	549.791	0,7	50,0	-95,4	-15,0
AGOSTO	223.267	773.058	20,3	70,3	359,0	11,2
SEPTIEMBRE	36.218	809.276	3,3	73,6	8,3	11,1
OCTUBRE	238.978	1.048.254	21,8	95,4	27,6	14,4
NOVIEMBRE	26.747	1.075.001	2,4	97,8	-43,0	11,6
DICIEMBRE	24.158	1.099.159	2,2	100,0	13,4	11,7
TOTAL	1.099.159		100,0		11,7	

RECAUDACION TRIBUTARIA REALIZADA POR RETENCIONES ARRENDAMIENTOS DE I.R.P.F.

(En miles de euros)

	<u>RECAUDACION</u>		<u>% RECAUDACION s/TOTAL</u>		<u>% ^/2002</u>	
	<u>MES</u>	<u>ACUMULADO</u>	<u>MES</u>	<u>ACUMULADO</u>	<u>MES</u>	<u>ACUMULADO</u>
ENERO	234.007	234.007	21,3	21,3	10,2	10,2
FEBRERO	24.398	258.405	2,2	23,5	18,3	11,0
MARZO	21.535	279.940	2,0	25,5	16,0	11,3
ABRIL	217.022	496.962	19,7	45,2	10,8	11,1
MAYO	23.721	520.683	2,2	47,4	12,2	11,1
JUNIO	22.540	543.223	2,0	49,4	15,5	11,3
JULIO	226.584	769.807	20,6	70,0	11,1	11,2
AGOSTO	4.809	774.616	0,5	70,5	22,5	11,3
SEPTIEMBRE	40.895	815.511	3,7	74,2	16,7	11,6
OCTUBRE	233.469	1.048.980	21,2	95,4	10,8	11,4
NOVIEMBRE	26.951	1.075.931	2,5	97,9	21,2	11,6
DICIEMBRE	23.228	1.099.159	2,1	100,0	14,7	11,7
TOTAL	1.099.159		100,0		11,7	

**RECAUDACION TRIBUTARIA APLICADA POR RETENCIONES
SOBRE FONDOS DE INVERSION DE I.R.P.F.
(En miles de euros)**

	RECAUDACION		% RECAUDACION s/TOTAL		% ^/2002	
	MES	ACUMULADO	MES	ACUMULADO	MES	ACUMULADO
ENERO	33.503	33.503	13,8	13,8	4.124,8	4.124,8
FEBRERO	33.221	66.724	13,7	27,5	-23,7	50,5
MARZO	18.719	85.443	7,7	35,2	-58,2	-4,1
ABRIL	18.430	103.873	7,6	42,8	-45,3	-15,4
MAYO	17.844	121.717	7,4	50,2	-68,0	-31,8
JUNIO	16.060	137.777	6,6	56,8	148,9	-25,5
JULIO	1.263	139.040	0,5	57,3	-97,5	-41,0
AGOSTO	21.055	160.095	8,7	66,0	84,6	-35,2
SEPTIEMBRE	22.535	182.630	9,3	75,3	-65,0	-41,3
OCTUBRE	26.092	208.722	10,8	86,1	15,7	-37,5
NOVIEMBRE	17.933	226.655	7,4	93,5	-61,5	-40,4
DICIEMBRE	15.876	242.531	6,5	100,0	-33,1	-40,0
TOTAL	242.531		100,0		-40,0	

**RECAUDACION TRIBUTARIA REALIZADA POR RETENCIONES
SOBRE FONDOS DE INVERSION DE I.R.P.F.
(En miles de euros)**

	RECAUDACION		% RECAUDACION s/TOTAL		% ^/2002	
	MES	ACUMULADO	MES	ACUMULADO	MES	ACUMULADO
ENERO	33.904	33.904	14,0	14,0	-22,7	-22,7
FEBRERO	32.946	66.850	13,6	27,6	-26,8	-24,8
MARZO	19.585	86.435	8,0	35,6	-41,3	-29,3
ABRIL	18.845	105.280	7,8	43,4	-42,2	-32,0
MAYO	17.707	122.987	7,3	50,7	-41,0	-33,5
JUNIO	15.825	138.812	6,5	57,2	-34,7	-33,6
JULIO	21.495	160.307	8,9	66,1	-40,2	-34,6
AGOSTO	347	160.654	0,1	66,2	-80,5	-34,9
SEPTIEMBRE	26.065	186.719	10,8	77,0	-62,1	-40,8
OCTUBRE	22.647	209.366	9,3	86,3	-29,5	-39,8
NOVIEMBRE	17.417	226.783	7,2	93,5	-46,6	-40,4
DICIEMBRE	15.748	242.531	6,5	100,0	-34,0	-40,0
TOTAL	242.531		100,0		-40,0	

**RECAUDACION TRIBUTARIA APLICADA POR RETENCIONES****S/RENDIMIENTOS DE CAPITAL DE I.R.P.F.**

(En miles de euros)

	<u>RECAUDACION</u>		<u>% RECAUDACION s/TOTAL</u>		<u>% ^/2002</u>	
	MES	ACUMULADO	MES	ACUMULADO	MES	ACUMULADO
ENERO	411.289	411.289	18,1	18,1	1.448,3	1.448,3
FEBRERO	220.799	632.088	9,7	27,8	-53,1	27,0
MARZO	130.466	762.554	5,7	33,5	-51,0	-0,2
ABRIL	161.868	924.422	7,1	40,6	43,3	5,4
MAYO	147.343	1.071.765	6,5	47,1	-61,2	-14,8
JUNIO	139.663	1.211.428	6,2	53,3	912,6	-4,7
JULIO	15.299	1.226.727	0,6	53,9	-95,4	-23,7
AGOSTO	227.389	1.454.116	10,0	63,9	197,0	-13,6
SEPTIEMBRE	296.133	1.750.249	13,1	77,0	-27,6	-16,4
OCTUBRE	252.900	2.003.149	11,1	88,1	28,7	-12,5
NOVIEMBRE	133.441	2.136.590	5,8	93,9	-30,3	-13,9
DICIEMBRE	137.775	2.274.365	6,1	100,0	-16,1	-14,0
TOTAL	2.274.365		100,0		-14,0	

RECAUDACION TRIBUTARIA REALIZADA POR RETENCIONES**S/RENDIMIENTOS DE CAPITAL DE I.R.P.F.**

(En miles de euros)

	<u>RECAUDACION</u>		<u>% RECAUDACION s/TOTAL</u>		<u>% ^/2002</u>	
	MES	ACUMULADO	MES	ACUMULADO	MES	ACUMULADO
ENERO	419.378	419.378	18,4	18,4	-11,6	-11,6
FEBRERO	218.105	637.483	9,6	28,0	-21,5	-15,2
MARZO	129.483	766.966	5,7	33,7	16,4	-11,2
ABRIL	173.115	940.081	7,6	41,3	-8,2	-10,6
MAYO	148.683	1.088.764	6,6	47,9	-30,7	-14,0
JUNIO	133.920	1.222.684	5,9	53,8	-4,2	-13,1
JULIO	230.598	1.453.282	10,1	63,9	-15,2	-13,4
AGOSTO	4.065	1.457.347	0,2	64,1	-28,1	-13,5
SEPTIEMBRE	354.508	1.811.855	15,6	79,7	-15,3	-13,8
OCTUBRE	192.042	2.003.897	8,4	88,1	-10,9	-13,5
NOVIEMBRE	133.595	2.137.492	5,9	94,0	-18,2	-13,9
DICIEMBRE	136.873	2.274.365	6,0	100,0	-16,4	-14,0
TOTAL	2.274.365		100,0		-14,0	



**RECAUDACION TRIBUTARIA APLICADA POR PAGOS
FRACCIONADOS, ACT. EMPRES., PROFES. Y ARTISTAS**

(En miles de euros)

	<u>RECAUDACION</u>		<u>% RECAUDACION s/TOTAL</u>		<u>% ^/2002</u>	
	<u>MES</u>	<u>ACUMULADO</u>	<u>MES</u>	<u>ACUMULADO</u>	<u>MES</u>	<u>ACUMULADO</u>
ENERO	115.309	115.309	4,2	4,2	593,7	593,7
FEBRERO	560.204	675.513	20,6	24,8	-10,3	5,3
MARZO	5.445	680.958	0,2	25,0	-21,2	5,0
ABRIL	523.604	1.204.562	19,2	44,2	2.978,9	81,0
MAYO	131.628	1.336.190	4,8	49,0	-78,0	5,8
JUNIO	6.876	1.343.066	0,2	49,2	16,2	5,9
JULIO	21.376	1.364.442	0,8	50,0	-95,1	-20,1
AGOSTO	663.453	2.027.895	24,3	74,3	226,4	6,2
SEPTIEMBRE	4.680	2.032.575	0,2	74,5	9,2	6,2
OCTUBRE	666.105	2.698.680	24,4	98,9	11,5	7,5
NOVIEMBRE	22.350	2.721.030	0,8	99,7	-57,1	6,1
DICIEMBRE	7.055	2.728.085	0,3	100,0	11,0	6,2
TOTAL	2.728.085		100,0		6,2	

**RECAUDACION TRIBUTARIA REALIZADA POR PAGOS
FRACCIONADOS, ACT. EMPRES., PROFES. Y ARTISTAS**

(En miles de euros)

	<u>RECAUDACION</u>		<u>% RECAUDACION s/TOTAL</u>		<u>% ^/2002</u>	
	<u>MES</u>	<u>ACUMULADO</u>	<u>MES</u>	<u>ACUMULADO</u>	<u>MES</u>	<u>ACUMULADO</u>
ENERO	124.114	124.114	4,5	4,5	-7,4	-7,4
FEBRERO	552.637	676.751	20,3	24,8	8,2	5,0
MARZO	7.204	683.955	0,3	25,1	17,8	5,1
ABRIL	639.046	1.323.001	23,4	48,5	5,4	5,3
MAYO	14.782	1.337.783	0,5	49,0	98,4	5,8
JUNIO	7.688	1.345.471	0,3	49,3	21,7	5,9
JULIO	676.162	2.021.633	24,8	74,1	6,8	6,2
AGOSTO	7.362	2.028.995	0,3	74,4	3,9	6,2
SEPTIEMBRE	5.677	2.034.672	0,2	74,6	14,8	6,2
OCTUBRE	678.722	2.713.394	24,9	99,5	5,8	6,1
NOVIEMBRE	9.080	2.722.474	0,3	99,8	23,0	6,1
DICIEMBRE	5.611	2.728.085	0,2	100,0	10,7	6,2
TOTAL	2.728.085		100,0		6,2	

**RECAUDACION TRIBUTARIA APLICADA POR CUOTA DIFERENCIAL NETA DE I.R.P.F.**

(En miles de euros)

	RECAUDACION		% RECAUDACION s/TOTAL		% ^/2002	
	MES	ACUMULADO	MES	ACUMULADO	MES	ACUMULADO
ENERO	-79.663	-79.663	2,5	2,5	-536,6	-536,6
FEBRERO	-50.486	-130.149	1,6	4,1	9,8	-245,0
MARZO	-66.758	-196.907	2,1	6,2	-999,4	-349,6
ABRIL	-150.315	-347.222	4,7	10,9	-9,7	-92,1
MAYO	-1.252.675	-1.599.897	39,5	50,4	-31,4	-41,1
JUNIO	-1.558.609	-3.158.506	49,1	99,5	25,5	2,1
JULIO	481.622	-2.676.884	-15,2	84,3	-39,9	-10,3
AGOSTO	-508.509	-3.185.393	16,1	100,4	14,3	-5,5
SEPTIEMBRE	-572.963	-3.758.356	18,0	118,4	-22,4	-7,8
OCTUBRE	-616.460	-4.374.816	19,4	137,8	-44,6	-11,8
NOVIEMBRE	1.382.962	-2.991.854	-43,5	94,3	-1,6	-19,3
DICIEMBRE	-182.193	-3.174.047	5,7	100,0	6,7	-17,4
TOTAL	-3.174.047		100,0		-17,4	

RECAUDACION TRIBUTARIA REALIZADA POR CUOTA DIFERENCIAL NETA DE I.R.P.F.

(En miles de euros)

	RECAUDACION		% RECAUDACION s/TOTAL		% ^/2002	
	MES	ACUMULADO	MES	ACUMULADO	MES	ACUMULADO
ENERO	-66.440	-66.440	2,1	2,1	-334,3	-334,3
FEBRERO	-45.438	-111.878	1,4	3,5	9,6	-410,4
MARZO	-68.045	-179.923	2,2	5,7	-694,3	-490,2
ABRIL	-148.270	-328.193	4,6	10,3	-12,5	-102,2
MAYO	-1.251.920	-1.580.113	39,5	49,8	-31,3	-41,6
JUNIO	-1.358.079	-2.938.192	42,8	92,6	16,5	-7,1
JULIO	284.342	-2.653.850	-9,0	83,6	-15,0	-10,2
AGOSTO	-519.847	-3.173.697	16,4	100,0	13,9	-5,4
SEPTIEMBRE	-569.769	-3.743.466	17,9	117,9	-22,3	-7,6
OCTUBRE	-616.038	-4.359.504	19,4	137,3	-44,9	-11,7
NOVIEMBRE	1.385.240	-2.974.264	-43,6	93,7	-1,6	-19,2
DICIEMBRE	-199.783	-3.174.047	6,3	100,0	4,6	-17,4
TOTAL	-3.174.047		100,0		-17,4	



DEVOLUCIONES TRIBUTARIAS APLICADAS POR CUOTA DIFERENCIAL DE I.R.P.F.

(En miles de euros)

	<u>RECAUDACION</u>		<u>% RECAUDACION s/TOTAL</u>		<u>% ^/2002</u>	
	<u>MES</u>	<u>ACUMULADO</u>	<u>MES</u>	<u>ACUMULADO</u>	<u>MES</u>	<u>ACUMULADO</u>
ENERO	114.972	114.972	1,3	1,3	8.261,6	8.261,6
FEBRERO	107.356	222.328	1,2	2,5	17,0	138,7
MARZO	122.690	345.018	1,3	3,8	102,2	124,3
ABRIL	209.850	554.868	2,4	6,2	14,5	64,6
MAYO	1.376.537	1.931.405	15,3	21,5	29,9	38,3
JUNIO	2.423.719	4.355.124	27,0	48,5	3,4	16,4
JULIO	2.049.189	6.404.313	22,8	71,3	-0,3	10,5
AGOSTO	575.194	6.979.507	6,4	77,7	-12,3	8,2
SEPTIEMBRE	620.228	7.599.735	6,9	84,6	22,5	9,2
OCTUBRE	677.022	8.276.757	7,5	92,1	36,7	11,0
NOVIEMBRE	454.932	8.731.689	5,1	97,2	66,7	13,0
DICIEMBRE	253.010	8.984.699	2,8	100,0	-6,0	12,4
TOTAL	8.984.699		100,0		12,4	

DEVOLUCIONES TRIBUTARIAS REALIZADAS POR CUOTA DIFERENCIAL DE I.R.P.F.

(En miles de euros)

	<u>RECAUDACION</u>		<u>% RECAUDACION s/TOTAL</u>		<u>% ^/2002</u>	
	<u>MES</u>	<u>ACUMULADO</u>	<u>MES</u>	<u>ACUMULADO</u>	<u>MES</u>	<u>ACUMULADO</u>
ENERO	111.081	111.081	1,2	1,2	18.663,7	18.663,7
FEBRERO	105.085	216.166	1,2	2,4	18,9	142,9
MARZO	121.542	337.708	1,4	3,8	108,7	129,4
ABRIL	207.359	545.067	2,3	6,1	13,8	65,4
MAYO	1.375.908	1.920.975	15,3	21,4	30,0	38,4
JUNIO	2.422.623	4.343.598	26,9	48,3	4,1	16,9
JULIO	2.047.532	6.391.130	22,8	71,1	-1,2	10,5
AGOSTO	574.356	6.965.486	6,4	77,5	-12,4	8,1
SEPTIEMBRE	619.723	7.585.209	6,9	84,4	22,6	9,2
OCTUBRE	676.130	8.261.339	7,5	91,9	36,9	11,0
NOVIEMBRE	453.864	8.715.203	5,1	97,0	67,2	13,0
DICIEMBRE	269.496	8.984.699	3,0	100,0	-5,2	12,4
TOTAL	8.984.699		100,0		12,4	

**RECAUDACION TRIBUTARIA APLICADA POR EL IMPUESTO SOBRE SOCIEDADES**

(En miles de euros)

	RECAUDACION		% RECAUDACION s/TOTAL		% ^/2002	
	MES	ACUMULADO	MES	ACUMULADO	MES	ACUMULADO
ENERO	-32.133	-32.133	-0,1	-0,1	-105,6	-105,6
FEBRERO	85.866	53.733	0,3	0,2	-66,0	-93,5
MARZO	-242.728	-188.995	-1,1	-0,9	15,7	-135,4
ABRIL	3.442.635	3.253.640	15,7	14,8	1.640,0	344,6
MAYO	519.025	3.772.665	2,4	17,2	-83,8	-4,0
JUNIO	107.282	3.879.947	0,5	17,7	118,2	-2,5
JULIO	558.565	4.438.512	2,5	20,2	-57,0	-15,9
AGOSTO	8.248.080	12.686.592	37,7	57,9	8,9	-1,3
SEPTIEMBRE	-117.947	12.568.645	-0,6	57,3	-191,2	-3,2
OCTUBRE	6.666.887	19.235.532	30,5	87,8	41,3	8,7
NOVIEMBRE	-20.064	19.215.468	-0,1	87,7	-102,5	3,8
DICIEMBRE	2.704.094	21.919.562	12,3	100,0	-7,6	2,3
TOTAL	21.919.562		100,0		2,3	

RECAUDACION TRIBUTARIA REALIZADA POR EL IMPUESTO SOBRE SOCIEDADES

(En miles de euros)

	RECAUDACION		% RECAUDACION s/TOTAL		% ^/2002	
	MES	ACUMULADO	MES	ACUMULADO	MES	ACUMULADO
ENERO	38.286	38.286	0,2	0,2	-95,6	-95,6
FEBRERO	74.698	112.984	0,3	0,5	7,7	-88,0
MARZO	-248.697	-135.713	-1,1	-0,6	31,6	-123,5
ABRIL	3.769.385	3.633.672	17,2	16,6	20,5	-1,9
MAYO	218.690	3.852.362	1,0	17,6	6,6	-1,5
JUNIO	124.382	3.976.744	0,5	18,1	-7,6	-1,7
JULIO	1.545.957	5.522.701	7,1	25,2	0,0	-1,2
AGOSTO	7.230.198	12.752.899	33,0	58,2	-1,0	-1,1
SEPTIEMBRE	19.173	12.772.072	0,1	58,3	-73,9	-1,5
OCTUBRE	6.549.089	19.321.161	29,8	88,1	20,6	5,0
NOVIEMBRE	-39.411	19.281.750	-0,1	88,0	-144,1	4,3
DICIEMBRE	2.637.812	21.919.562	12,0	100,0	-10,6	2,3
TOTAL	21.919.562		100,0		2,3	

**RECAUDACION TRIBUTARIA APLICADA POR RETENCIONES ARRENDAMIENTOS DE I. SOCIEDADES**

(En miles de euros)

	RECAUDACION		% RECAUDACION s/TOTAL		% ^/2002	
	MES	ACUMULADO	MES	ACUMULADO	MES	ACUMULADO
ENERO	97.313	97.313	21,2	21,2	2.062,0	2.062,0
FEBRERO	11.153	108.466	2,5	23,7	-87,2	18,5
MARZO	7.701	116.167	1,6	25,3	1,1	17,1
ABRIL	84.531	200.698	18,5	43,8	926,0	86,8
MAYO	16.359	217.057	3,5	47,3	-81,7	10,3
JUNIO	9.329	226.386	2,1	49,4	645,7	14,4
JULIO	2.587	228.973	0,5	49,9	-96,5	-15,8
AGOSTO	94.267	323.240	20,6	70,5	368,5	10,6
SEPTIEMBRE	14.790	338.030	3,2	73,7	6,0	10,4
OCTUBRE	100.969	438.999	22,0	95,7	27,8	14,0
NOVIEMBRE	10.610	449.609	2,3	98,0	-44,8	11,2
DICIEMBRE	8.979	458.588	2,0	100,0	14,4	11,3
TOTAL	458.588		100,0		11,3	

RECAUDACION TRIBUTARIA REALIZADA POR RETENCIONES ARRENDAMIENTOS DE I. SOCIEDADES

(En miles de euros)

	RECAUDACION		% RECAUDACION s/TOTAL		% ^/2002	
	MES	ACUMULADO	MES	ACUMULADO	MES	ACUMULADO
ENERO	99.126	99.126	21,6	21,6	9,9	9,9
FEBRERO	9.498	108.624	2,1	23,7	15,0	10,3
MARZO	8.282	116.906	1,8	25,5	12,0	10,4
ABRIL	91.742	208.648	20,0	45,5	10,8	10,6
MAYO	9.449	218.097	2,1	47,6	11,7	10,6
JUNIO	8.809	226.906	1,9	49,5	13,0	10,7
JULIO	95.595	322.501	20,8	70,3	10,9	10,8
AGOSTO	1.381	323.882	0,3	70,6	21,0	10,8
SEPTIEMBRE	16.715	340.597	3,7	74,3	15,4	11,0
OCTUBRE	98.586	439.183	21,5	95,8	10,8	11,0
NOVIEMBRE	10.628	449.811	2,3	98,1	21,9	11,2
DICIEMBRE	8.777	458.588	1,9	100,0	14,7	11,3
TOTAL	458.588		100,0		11,3	

RECAUDACION TRIBUTARIA APLICADA POR RETENCIONES
S/FONDOS DE INVERSION DE I. SOCIEDADES
 (En miles de euros)

	<u>RECAUDACION</u>		<u>% RECAUDACION s/TOTAL</u>		<u>% ^ / 2002</u>	
	<u>MES</u>	<u>ACUMULADO</u>	<u>MES</u>	<u>ACUMULADO</u>	<u>MES</u>	<u>ACUMULADO</u>
ENERO	14.263	14.263	13,8	13,8	4.144,9	4.144,9
FEBRERO	14.142	28.405	13,7	27,5	-23,3	51,2
MARZO	7.968	36.373	7,8	35,3	-58,2	-3,9
ABRIL	7.790	44.163	7,5	42,8	-45,6	-15,4
MAYO	7.596	51.759	7,4	50,2	-68,0	-31,8
JUNIO	6.837	58.596	6,6	56,8	148,9	-25,5
JULIO	536	59.132	0,5	57,3	-97,5	-41,0
AGOSTO	8.944	68.076	8,7	66,0	84,3	-35,2
SEPTIEMBRE	9.587	77.663	9,3	75,3	-65,0	-41,3
OCTUBRE	11.110	88.773	10,8	86,1	15,8	-37,5
NOVIEMBRE	7.633	96.406	7,4	93,5	-61,5	-40,4
DICIEMBRE	6.756	103.162	6,5	100,0	-33,1	-40,0
TOTAL	103.162		100,0		-40,0	

RECAUDACION TRIBUTARIA REALIZADA POR RETENCIONES
S/FONDOS DE INVERSION DE I. SOCIEDADES
 (En miles de euros)

	<u>RECAUDACION</u>		<u>% RECAUDACION s/TOTAL</u>		<u>% ^ / 2002</u>	
	<u>MES</u>	<u>ACUMULADO</u>	<u>MES</u>	<u>ACUMULADO</u>	<u>MES</u>	<u>ACUMULADO</u>
ENERO	14.433	14.433	14,0	14,0	-22,7	-22,7
FEBRERO	14.024	28.457	13,6	27,6	-26,5	-24,6
MARZO	8.330	36.787	8,1	35,7	-41,3	-29,2
ABRIL	7.973	44.760	7,7	43,4	-42,4	-31,9
MAYO	7.538	52.298	7,3	50,7	-41,0	-33,4
JUNIO	6.737	59.035	6,5	57,2	-34,8	-33,6
JULIO	9.151	68.186	8,9	66,1	-40,2	-34,5
AGOSTO	125	68.311	0,1	66,2	-83,5	-34,9
SEPTIEMBRE	11.094	79.405	10,8	77,0	-62,1	-40,8
OCTUBRE	9.640	89.045	9,3	86,3	-29,6	-39,8
NOVIEMBRE	7.413	96.458	7,2	93,5	-46,5	-40,4
DICIEMBRE	6.704	103.162	6,5	100,0	-34,0	-40,0
TOTAL	103.162		100,0		-40,0	

RECAUDACION TRIBUTARIA APLICADA POR RETENCIONES
DE CAPITAL DE I. SOCIEDADES
 (En miles de euros)

	<u>RECAUDACION</u>		<u>% RECAUDACION s/TOTAL</u>		<u>% ^ /2002</u>	
	<u>MES</u>	<u>ACUMULADO</u>	<u>MES</u>	<u>ACUMULADO</u>	<u>MES</u>	<u>ACUMULADO</u>
ENERO	523.741	523.741	41,3	41,3	11,1	11,1
FEBRERO	72.597	596.338	5,8	47,1	-65,6	-12,6
MARZO	-154.725	441.613	-12,3	34,8	10,2	-13,5
ABRIL	87.601	529.214	7,0	41,8	-14,0	-13,6
MAYO	87.071	616.285	6,8	48,6	-54,4	-23,3
JUNIO	56.293	672.578	4,5	53,1	110,3	-19,0
JULIO	405.676	1.078.254	32,0	85,1	-23,0	-20,5
AGOSTO	97.855	1.176.109	7,7	92,8	254,7	-9,1
SEPTIEMBRE	-231.217	944.892	-18,2	74,6	-256,9	-23,1
OCTUBRE	325.653	1.270.545	25,7	100,3	10,9	-16,5
NOVIEMBRE	-121.217	1.149.328	-9,6	90,7	-968,5	-23,9
DICIEMBRE	118.026	1.267.354	9,3	100,0	99,1	-19,3
TOTAL	1.267.354		100,0		-19,3	

RECAUDACION TRIBUTARIA REALIZADA POR RETENCIONES
DE CAPITAL DE I. SOCIEDADES
 (En miles de euros)

	<u>RECAUDACION</u>		<u>% RECAUDACION s/TOTAL</u>		<u>% ^ /2002</u>	
	<u>MES</u>	<u>ACUMULADO</u>	<u>MES</u>	<u>ACUMULADO</u>	<u>MES</u>	<u>ACUMULADO</u>
ENERO	527.333	527.333	41,6	41,6	-20,2	-20,2
FEBRERO	69.916	597.249	5,5	47,1	-46,0	-24,4
MARZO	-153.790	443.459	-12,1	35,0	35,4	-19,7
ABRIL	92.230	535.689	7,3	42,3	-31,3	-22,0
MAYO	87.859	623.548	6,9	49,2	-26,7	-22,7
JUNIO	53.810	677.358	4,2	53,4	-33,5	-23,7
JULIO	496.982	1.174.340	39,3	92,7	-0,5	-15,3
AGOSTO	3.208	1.177.548	0,2	92,9	103,4	-9,0
SEPTIEMBRE	-206.339	971.209	-16,3	76,6	-238,0	-21,2
OCTUBRE	299.728	1.270.937	23,7	100,3	-0,7	-17,2
NOVIEMBRE	-121.139	1.149.798	-9,6	90,7	-421,3	-23,9
DICIEMBRE	117.556	1.267.354	9,3	100,0	98,0	-19,3
TOTAL	1.267.354		100,0		-19,3	



**RECAUDACION TRIBUTARIA APLICADA POR PAGOS FRACCIONADOS
DEL IMPUESTO S/SOCIEDADES
(En miles de euros)**

	RECAUDACION		% RECAUDACION s/TOTAL		% ^ /2002	
	MES	ACUMULADO	MES	ACUMULADO	MES	ACUMULADO
ENERO	30.106	30.106	0,2	0,2	-35,5	-35,5
FEBRERO	16.774	46.880	0,2	0,4	0,4	-26,1
MARZO	11.896	58.776	0,0	0,4	142,1	-14,0
ABRIL	3.238.808	3.297.584	24,5	24,9	17.452,6	3.699,9
MAYO	337.653	3.635.237	2,6	27,5	-88,0	25,7
JUNIO	52.309	3.687.546	0,4	27,9	30,9	25,8
JULIO	11.990	3.699.536	0,1	28,0	595,1	26,2
AGOSTO	8.982	3.708.518	0,0	28,0	221,5	26,3
SEPTIEMBRE	-8.630	3.699.888	0,0	28,0	-366,4	25,9
OCTUBRE	6.221.147	9.921.035	47,0	75,0	46,1	37,8
NOVIEMBRE	46.011	9.967.046	0,3	75,3	-93,6	26,0
DICIEMBRE	3.263.772	13.230.818	24,7	100,0	12,1	22,3
TOTAL	13.230.818		100,0		22,3	

**RECAUDACION TRIBUTARIA REALIZADA POR PAGOS FRACCIONADOS
DEL IMPUESTO S/SOCIEDADES
(En miles de euros)**

	RECAUDACION		% RECAUDACION s/TOTAL		% ^ /2002	
	MES	ACUMULADO	MES	ACUMULADO	MES	ACUMULADO
ENERO	66.702	66.702	0,5	0,5	141,9	141,9
FEBRERO	23.122	89.824	0,2	0,7	101,7	130,1
MARZO	16.270	106.094	0,1	0,8	207,0	139,3
ABRIL	3.562.469	3.668.563	26,9	27,7	26,0	27,8
MAYO	24.013	3.692.576	0,2	27,9	651,6	28,8
JUNIO	54.647	3.747.223	0,4	28,3	35,7	28,9
JULIO	12.016	3.759.239	0,1	28,4	611,4	29,2
AGOSTO	4.049	3.763.288	0,0	28,4	471,1	29,3
SEPTIEMBRE	-3.681	3.759.607	0,0	28,4	-170,8	29,0
OCTUBRE	6.243.498	10.003.105	47,2	75,6	26,3	27,3
NOVIEMBRE	23.028	10.026.133	0,2	75,8	-18,1	27,1
DICIEMBRE	3.204.685	13.230.818	24,2	100,0	9,2	22,3
TOTAL	13.230.818		100,0		22,3	

RECAUDACION TRIBUTARIA APLICADA POR CUOTA DIFERENCIAL NETA
DEL IMPUESTO S/SOCIEDADES
 (En miles de euros)

	<u>RECAUDACION</u>		<u>% RECAUDACION s/TOTAL</u>		<u>% ^ /2002</u>	
	<u>MES</u>	<u>ACUMULADO</u>	<u>MES</u>	<u>ACUMULADO</u>	<u>MES</u>	<u>ACUMULADO</u>
ENERO	-697.556	-697.556	-10,2	-10,2	-1.597,0	-1.597,0
FEBRERO	-28.800	-726.356	-0,4	-10,6	64,5	-2.009,2
MARZO	-115.568	-841.924	-1,7	-12,3	21,5	-363,3
ABRIL	23.905	-818.019	0,4	-11,9	-56,5	-545,2
MAYO	70.346	-747.673	1,0	-10,9	-22,6	-1.985,8
JUNIO	-17.486	-765.159	-0,3	-11,2	18,9	-1.233,1
JULIO	137.776	-627.383	2,1	-9,1	-79,6	-201,5
AGOSTO	8.038.032	7.410.649	117,1	108,0	5,7	-9,9
SEPTIEMBRE	97.523	7.508.172	1,5	109,5	-34,8	-10,4
OCTUBRE	8.008	7.516.180	0,1	109,6	-89,7	-11,1
NOVIEMBRE	36.899	7.553.079	0,5	110,1	-46,0	-11,4
DICIEMBRE	-693.439	6.859.640	-10,1	100,0	-1.037,1	-18,9
TOTAL	6.859.640		100,0		-18,9	

RECAUDACION TRIBUTARIA REALIZADA POR CUOTA DIFERENCIAL NETA
DEL IMPUESTO S/SOCIEDADES
 (En miles de euros)

	<u>RECAUDACION</u>		<u>% RECAUDACION s/TOTAL</u>		<u>% ^ /2002</u>	
	<u>MES</u>	<u>ACUMULADO</u>	<u>MES</u>	<u>ACUMULADO</u>	<u>MES</u>	<u>ACUMULADO</u>
ENERO	-669.308	-669.308	-9,8	-9,8	-998,5	-998,5
FEBRERO	-41.862	-711.170	-0,6	-10,4	57,7	-2.810,6
MARZO	-127.789	-838.959	-1,8	-12,2	16,3	-373,7
ABRIL	14.971	-823.988	0,2	-12,0	-78,7	-670,6
MAYO	89.831	-734.157	1,3	-10,7	31,2	-1.808,8
JUNIO	379	-733.778	0,0	-10,7	108,0	-1.597,5
JULIO	932.213	198.435	13,6	2,9	-1,2	-78,0
AGOSTO	7.221.435	7.419.870	105,3	108,2	-2,3	-10,6
SEPTIEMBRE	201.384	7.621.254	2,9	111,1	135,1	-9,1
OCTUBRE	-102.363	7.518.891	-1,5	109,6	-228,5	-11,1
NOVIEMBRE	40.659	7.559.550	0,6	110,2	-34,2	-11,3
DICIEMBRE	-699.910	6.859.640	-10,2	100,0	-1.027,8	-18,9
TOTAL	6.859.640		100,0		-18,9	

DEVOLUCIONES TRIBUTARIAS APLICADAS POR CUOTA DIFERENCIAL DE I. SOCIEDADES

(En miles de euros)

	<u>RECAUDACION</u>		<u>% RECAUDACION s/TOTAL</u>		<u>% ^ / 2002</u>	
	<u>MES</u>	<u>ACUMULADO</u>	<u>MES</u>	<u>ACUMULADO</u>	<u>MES</u>	<u>ACUMULADO</u>
ENERO	762.730	762.730	26,1	26,1	22.777,3	22.777,3
FEBRERO	184.671	947.401	6,4	32,5	-24,9	280,2
MARZO	200.270	1.147.671	6,8	39,3	-16,3	134,9
ABRIL	122.827	1.270.498	4,2	43,5	22,6	115,8
MAYO	130.944	1.401.442	4,5	48,0	-3,2	93,6
JUNIO	118.063	1.519.505	4,1	52,1	-5,2	79,1
JULIO	92.267	1.611.772	3,1	55,2	55,9	77,6
AGOSTO	33.924	1.645.696	1,2	56,4	61,2	77,2
SEPTIEMBRE	67.717	1.713.413	2,3	58,7	89,5	77,7
OCTUBRE	201.940	1.915.353	6,9	65,6	134,1	82,3
NOVIEMBRE	197.684	2.113.037	6,8	72,4	11,0	72,0
DICIEMBRE	805.448	2.918.485	27,6	100,0	302,3	104,2
TOTAL	2.918.485		100,0		104,2	

DEVOLUCIONES TRIBUTARIAS REALIZADAS POR CUOTA DIFERENCIAL DE I. SOCIEDADES

(En miles de euros)

	<u>RECAUDACION</u>		<u>% RECAUDACION s/TOTAL</u>		<u>% ^ / 2002</u>	
	<u>MES</u>	<u>ACUMULADO</u>	<u>MES</u>	<u>ACUMULADO</u>	<u>MES</u>	<u>ACUMULADO</u>
ENERO	760.232	760.232	26,0	26,0	40.402,5	40.402,5
FEBRERO	183.146	943.378	6,3	32,3	-24,2	287,2
MARZO	197.226	1.140.604	6,8	39,1	-17,3	136,6
ABRIL	122.264	1.262.868	4,2	43,3	23,0	117,1
MAYO	129.513	1.392.381	4,4	47,7	0,8	96,1
JUNIO	114.124	1.506.505	3,9	51,6	-7,1	80,9
JULIO	90.659	1.597.164	3,1	54,7	52,9	79,0
AGOSTO	33.760	1.630.924	1,2	55,9	63,8	78,7
SEPTIEMBRE	67.246	1.698.170	2,3	58,2	90,0	79,1
OCTUBRE	201.377	1.899.547	6,9	65,1	135,1	83,7
NOVIEMBRE	191.164	2.090.711	6,5	71,6	7,6	72,6
DICIEMBRE	827.774	2.918.485	28,4	100,0	280,7	104,2
TOTAL	2.918.485		100,0		104,2	

RECAUDACION TRIBUTARIA APLICADA POR IMPUESTO SOBRE LA RENTA DE NO RESIDENTES
(En miles de euros)

	<u>RECAUDACION</u>		<u>% RECAUDACION s/TOTAL</u>		<u>% ^ / 2002</u>	
	<u>MES</u>	<u>ACUMULADO</u>	<u>MES</u>	<u>ACUMULADO</u>	<u>MES</u>	<u>ACUMULADO</u>
ENERO	382.656	382.656	40,4	40,4	-2,7	-2,7
FEBRERO	47.810	430.466	5,0	45,4	-39,3	-8,8
MARZO	-195.326	235.140	-20,6	24,8	21,1	4,7
ABRIL	83.308	318.448	8,8	33,6	-18,1	-2,4
MAYO	77.115	395.563	8,1	41,7	-41,5	-13,7
JUNIO	30.234	425.797	3,2	44,9	899,5	-7,7
JULIO	353.575	779.372	37,3	82,2	-20,5	-14,0
AGOSTO	164.611	943.983	17,4	99,6	208,0	-1,6
SEPTIEMBRE	-202.818	741.165	-21,4	78,2	-154,7	-15,7
OCTUBRE	279.014	1.020.179	29,4	107,6	9,3	-10,1
NOVIEMBRE	-101.369	918.810	-10,7	96,9	-306,3	-17,2
DICIEMBRE	29.024	947.834	3,1	100,0	149,8	-9,9
TOTAL	947.834		100,0		-9,9	

RECAUDACION TRIBUTARIA REALIZADA POR IMPUESTO SOBRE LA RENTA DE NO RESIDENTES
(En miles de euros)

	<u>RECAUDACION</u>		<u>% RECAUDACION s/TOTAL</u>		<u>% ^ / 2002</u>	
	<u>MES</u>	<u>ACUMULADO</u>	<u>MES</u>	<u>ACUMULADO</u>	<u>MES</u>	<u>ACUMULADO</u>
ENERO	387.200	387.200	40,9	40,9	-17,6	-17,6
FEBRERO	48.331	435.531	5,1	46,0	-48,9	-22,8
MARZO	-168.844	266.687	-17,9	28,1	44,3	2,0
ABRIL	67.382	334.069	7,1	35,2	-51,5	-16,6
MAYO	76.639	410.708	8,1	43,3	16,7	-11,9
JUNIO	28.590	439.298	3,0	46,3	-55,6	-17,2
JULIO	420.121	859.419	44,4	90,7	2,5	-8,6
AGOSTO	98.665	958.084	10,4	101,1	191,0	-1,7
SEPTIEMBRE	-180.520	777.564	-19,1	82,0	-107,2	-12,4
OCTUBRE	253.842	1.031.406	26,8	108,8	-6,8	-11,1
NOVIEMBRE	-100.008	931.398	-10,5	98,3	-141,8	-16,7
DICIEMBRE	16.436	947.834	1,7	100,0	124,7	-9,9
TOTAL	947.834		100,0		-9,9	

**RECAUDACION TRIBUTARIA APLICADA POR RETENCIONES Y PAGOS A CUENTA DEL I.R.N.R.**

(En miles de euros)

	RECAUDACION		% RECAUDACION s/TOTAL		% ^/2002	
	MES	ACUMULADO	MES	ACUMULADO	MES	ACUMULADO
ENERO	373.801	373.801	46,4	46,4	-4,6	-4,6
FEBRERO	48.669	422.470	6,1	52,5	-33,8	-9,2
MARZO	-189.006	233.464	-23,5	29,0	21,2	3,6
ABRIL	70.408	303.872	8,8	37,8	-24,6	-4,7
MAYO	76.763	380.635	9,5	47,3	-37,6	-13,9
JUNIO	27.380	408.015	3,4	50,7	3.109,8	-7,8
JULIO	349.782	757.797	43,5	94,2	-11,0	-9,3
AGOSTO	71.910	829.707	8,9	103,1	321,5	3,3
SEPTIEMBRE	-200.869	628.838	-25,0	78,1	-129,6	-12,2
OCTUBRE	273.280	902.118	34,0	112,1	9,1	-6,6
NOVIEMBRE	-108.245	793.873	-13,5	98,6	-268,6	-15,3
DICIEMBRE	10.938	804.811	1,4	100,0	118,1	-8,2
TOTAL	804.811		100,0		-8,2	

RECAUDACION TRIBUTARIA REALIZADA POR RETENCIONES Y PAGOS A CUENTA DEL I.R.N.R.

(En miles de euros)

	RECAUDACION		% RECAUDACION s/TOTAL		% ^/2002	
	MES	ACUMULADO	MES	ACUMULADO	MES	ACUMULADO
ENERO	375.024	375.024	46,6	46,6	-18,5	-18,5
FEBRERO	48.454	423.478	6,0	52,6	-47,7	-23,4
MARZO	-187.761	235.717	-23,3	29,3	36,7	-8,0
ABRIL	72.900	308.617	9,0	38,3	-41,6	-19,0
MAYO	76.003	384.620	9,5	47,8	25,7	-12,9
JUNIO	25.081	409.701	3,1	50,9	-38,7	-15,1
JULIO	403.640	813.341	50,2	101,1	7,5	-5,2
AGOSTO	18.300	831.641	2,2	103,3	132,6	3,7
SEPTIEMBRE	-177.916	653.725	-22,1	81,2	-105,3	-8,6
OCTUBRE	249.654	903.379	31,0	112,2	-6,3	-8,0
NOVIEMBRE	-108.531	794.848	-13,4	98,8	-135,6	-15,0
DICIEMBRE	9.963	804.811	1,2	100,0	116,9	-8,2
TOTAL	804.811		100,0		-8,2	

**RECAUDACION TRIBUTARIA APLICADA POR CUOTA DIFERENCIAL NETA DEL I.R.N.R.**

(En miles de euros)

	RECAUDACION		% RECAUDACION s/TOTAL		% ^/2002	
	MES	ACUMULADO	MES	ACUMULADO	MES	ACUMULADO
ENERO	6.462	6.462	4,7	4,7	1.460,9	1.460,9
FEBRERO	-2.285	4.177	-1,7	3,0	-171,5	15,7
MARZO	-6.620	-2.443	-4,8	-1,8	18,2	45,5
ABRIL	12.571	10.128	9,2	7,4	54,3	176,6
MAYO	249	10.377	0,1	7,5	-97,1	-15,9
JUNIO	2.524	12.901	1,9	9,4	17,6	-11,0
JULIO	3.685	16.586	2,7	12,1	-92,8	-74,9
AGOSTO	92.623	109.209	67,3	79,4	8,0	-28,1
SEPTIEMBRE	-2.015	107.194	-1,5	77,9	-125,8	-32,8
OCTUBRE	5.659	112.853	4,1	82,0	17,2	-31,4
NOVIEMBRE	6.760	119.613	4,9	86,9	54,6	-29,1
DICIEMBRE	17.976	137.589	13,1	100,0	751,9	-19,5
TOTAL	137.589		100,0		-19,5	

RECAUDACION TRIBUTARIA REALIZADA POR CUOTA DIFERENCIAL NETA DEL I.R.N.R.

(En miles de euros)

	RECAUDACION		% RECAUDACION s/TOTAL		% ^/2002	
	MES	ACUMULADO	MES	ACUMULADO	MES	ACUMULADO
ENERO	8.698	8.698	6,3	6,3	19,6	19,6
FEBRERO	-498	8.200	-0,3	6,0	-146,5	-1,7
MARZO	18.628	26.828	13,5	19,5	378,0	1.535,9
ABRIL	-5.842	20.986	-4,2	15,3	-142,0	35,0
MAYO	540	21.526	0,3	15,6	-89,5	4,0
JUNIO	3.183	24.709	2,4	18,0	-86,5	-44,2
JULIO	16.374	41.083	11,9	29,9	-52,3	-47,7
AGOSTO	80.287	121.370	58,3	88,2	-10,7	-28,0
SEPTIEMBRE	-2.676	118.694	-1,9	86,3	-434,1	-29,4
OCTUBRE	4.079	122.773	2,9	89,2	-30,0	-29,4
NOVIEMBRE	8.445	131.218	6,2	95,4	80,9	-26,5
DICIEMBRE	6.371	137.589	4,6	100,0	183,6	-19,5
TOTAL	137.589		100,0		-19,5	

**RECAUDACION TRIBUTARIA APLICADA POR TOTAL CAPITULO II - IMPUESTOS INDIRECTOS**

(En miles de euros)

	RECAUDACION		% RECAUDACION s/TOTAL		% ^/2002	
	MES	ACUMULADO	MES	ACUMULADO	MES	ACUMULADO
ENERO	-36.536	-36.536	-0,1	-0,1	-105,6	-105,6
FEBRERO	11.101.871	11.065.335	28,4	28,3	13,5	6,1
MARZO	1.344.044	12.409.379	3,4	31,7	-58,7	-9,3
ABRIL	5.442.279	17.851.658	14,0	45,7	87,5	7,6
MAYO	2.119.810	19.971.468	5,4	51,1	-79,4	-25,6
JUNIO	834.798	20.806.266	2,1	53,2	180,3	-19,4
JULIO	-3.725.608	17.080.658	-9,5	43,7	-153,7	-47,9
AGOSTO	6.801.508	23.882.166	17,4	61,1	104,4	-33,8
SEPTIEMBRE	4.560.739	28.442.905	11,7	72,8	-10,3	-30,9
OCTUBRE	6.985.209	35.428.114	17,8	90,6	15,8	-24,9
NOVIEMBRE	2.222.177	37.650.291	5,7	96,3	120,7	3,3
DICIEMBRE	1.445.716	39.096.007	3,7	100,0	-11,0	2,7
TOTAL	39.096.007		100,0		2,7	

RECAUDACION TRIBUTARIA REALIZADA POR TOTAL CAPITULO II - IMPUESTOS INDIRECTOS

(En miles de euros)

	RECAUDACION		% RECAUDACION s/TOTAL		% ^/2002	
	MES	ACUMULADO	MES	ACUMULADO	MES	ACUMULADO
ENERO	88.252	88.252	0,2	0,2	-96,4	-96,4
FEBRERO	11.262.575	11.350.827	28,8	29,0	0,1	-17,4
MARZO	1.438.497	12.789.324	3,7	32,7	-58,7	-25,7
ABRIL	6.166.661	18.955.985	15,8	48,5	-13,9	-22,3
MAYO	1.231.681	20.187.666	3,1	51,6	-51,7	-25,0
JUNIO	742.551	20.930.217	1,9	53,5	-70,3	-28,9
JULIO	5.221.878	26.152.095	13,4	66,9	-7,2	-25,4
AGOSTO	-678.952	25.473.143	-1,7	65,2	-169,6	-29,3
SEPTIEMBRE	3.767.185	29.240.328	9,6	74,8	-27,8	-29,1
OCTUBRE	6.282.787	35.523.115	16,1	90,9	-7,4	-26,0
NOVIEMBRE	2.144.808	37.667.923	5,4	96,3	118,4	3,5
DICIEMBRE	1.428.084	39.096.007	3,7	100,0	-14,3	2,7
TOTAL	39.096.007		100,0		2,7	

**RECAUDACION TRIBUTARIA APLICADA POR EL IMPUESTO SOBRE EL VALOR AÑADIDO**

(En miles de euros)

	RECAUDACION		% RECAUDACION s/TOTAL		% ^/2002	
	MES	ACUMULADO	MES	ACUMULADO	MES	ACUMULADO
ENERO	-939.054	-939.054	-3,5	-3,5	-300,4	-300,4
FEBRERO	10.108.548	9.169.494	37,3	33,8	24,8	7,0
MARZO	555.169	9.724.663	2,0	35,8	-70,4	-6,8
ABRIL	4.648.655	14.373.318	17,2	53,0	231,6	21,4
MAYO	1.021.302	15.394.620	3,7	56,7	-86,0	-19,6
JUNIO	-147.380	15.247.240	-0,5	56,2	88,2	-14,8
JULIO	-3.269.400	11.977.840	-12,1	44,1	-168,4	-47,2
AGOSTO	5.681.514	17.659.354	21,0	65,1	260,5	-27,2
SEPTIEMBRE	2.054.038	19.713.392	7,5	72,6	-40,8	-28,9
OCTUBRE	5.846.041	25.559.433	21,6	94,2	26,8	-20,9
NOVIEMBRE	1.093.659	26.653.092	4,0	98,2	115,0	6,4
DICIEMBRE	487.292	27.140.384	1,8	100,0	-28,7	5,5
TOTAL	27.140.384		100,0		5,5	

RECAUDACION TRIBUTARIA REALIZADA POR EL IMPUESTO SOBRE EL VALOR AÑADIDO

(En miles de euros)

	RECAUDACION		% RECAUDACION s/TOTAL		% ^/2002	
	MES	ACUMULADO	MES	ACUMULADO	MES	ACUMULADO
ENERO	-819.094	-819.094	-3,0	-3,0	-203,0	-203,0
FEBRERO	10.268.723	9.449.629	37,8	34,8	4,4	-11,1
MARZO	603.949	10.053.578	2,2	37,0	-69,7	-20,4
ABRIL	5.279.358	15.332.936	19,5	56,5	-2,8	-15,1
MAYO	251.246	15.584.182	0,9	57,4	-78,1	-18,9
JUNIO	-251.318	15.332.864	-0,9	56,5	-127,0	-23,9
JULIO	4.104.796	19.437.660	15,1	71,6	-13,2	-21,8
AGOSTO	-1.733.924	17.703.736	-6,4	65,2	-175,2	-27,0
SEPTIEMBRE	2.675.254	20.378.990	9,9	75,1	-25,3	-26,7
OCTUBRE	5.242.936	25.621.926	19,3	94,4	-0,5	-22,6
NOVIEMBRE	1.049.726	26.671.652	3,9	98,3	113,1	6,5
DICIEMBRE	468.732	27.140.384	1,7	100,0	-31,3	5,5
TOTAL	27.140.384		100,0		5,5	



RECAUDACION TRIBUTARIA APLICADA POR EL IMPUESTO
SOBRE EL VALOR AÑADIDO - IMPORTACIONES
 (En miles de euros)

	<u>RECAUDACION</u>		<u>% RECAUDACION s/TOTAL</u>		<u>% ^/2002</u>	
	<u>MES</u>	<u>ACUMULADO</u>	<u>MES</u>	<u>ACUMULADO</u>	<u>MES</u>	<u>ACUMULADO</u>
ENERO	491.553	491.553	4,2	4,2	4,2	4,2
FEBRERO	1.246.157	1.737.710	10,8	15,0	36,7	25,6
MARZO	886.602	2.624.312	7,6	22,6	12,1	20,7
ABRIL	1.166.834	3.791.146	10,1	32,7	37,0	25,3
MAYO	940.209	4.731.355	8,1	40,8	-29,2	8,7
JUNIO	990.125	5.721.480	8,5	49,3	116,7	18,9
JULIO	564.462	6.285.942	4,9	54,2	-51,0	5,4
AGOSTO	974.179	7.260.121	8,4	62,6	43,0	9,3
SEPTIEMBRE	1.358.717	8.618.838	11,7	74,3	4,3	8,5
OCTUBRE	1.023.331	9.642.169	8,9	83,2	10,2	8,6
NOVIEMBRE	974.020	10.616.189	8,4	91,6	0,9	7,9
DICIEMBRE	977.795	11.593.984	8,4	100,0	10,6	8,1
TOTAL	11.593.984		100,0		8,1	

RECAUDACION TRIBUTARIA REALIZADA POR EL IMPUESTO
SOBRE EL VALOR AÑADIDO - IMPORTACIONES
 (En miles de euros)

	<u>RECAUDACION</u>		<u>% RECAUDACION s/TOTAL</u>		<u>% ^/2002</u>	
	<u>MES</u>	<u>ACUMULADO</u>	<u>MES</u>	<u>ACUMULADO</u>	<u>MES</u>	<u>ACUMULADO</u>
ENERO	491.158	491.158	4,2	4,2	8,1	8,1
FEBRERO	1.409.686	1.900.844	12,2	16,4	11,7	10,7
MARZO	919.455	2.820.299	7,9	24,3	13,5	11,6
ABRIL	978.061	3.798.360	8,5	32,8	6,2	10,2
MAYO	934.942	4.733.302	8,0	40,8	5,9	9,3
JUNIO	979.889	5.713.191	8,5	49,3	10,5	9,5
JULIO	1.002.083	6.715.274	8,6	57,9	8,2	9,3
AGOSTO	504.363	7.219.637	4,4	62,3	6,6	9,1
SEPTIEMBRE	1.359.468	8.579.105	11,7	74,0	3,7	8,2
OCTUBRE	1.022.691	9.601.796	8,8	82,8	9,0	8,3
NOVIEMBRE	973.123	10.574.919	8,4	91,2	2,5	7,7
DICIEMBRE	1.019.065	11.593.984	8,8	100,0	12,1	8,1
TOTAL	11.593.984		100,0		8,1	



**RECAUDACION TRIBUTARIA APLICADA POR EL IMPUESTO
SOBRE EL VALOR AÑADIDO - OP. INTERIORES**
(En miles de euros)

	RECAUDACION		% RECAUDACION s/TOTAL		% ^/2002	
	MES	ACUMULADO	MES	ACUMULADO	MES	ACUMULADO
ENERO	-1.430.607	-1.430.607	-9,2	-9,2	-46.560,4	-46.560,4
FEBRERO	8.862.391	7.431.784	57,0	47,8	23,3	3,5
MARZO	-331.433	7.100.351	-2,1	45,7	-130,6	-14,1
ABRIL	3.481.821	10.582.172	22,4	68,1	533,2	20,0
MAYO	81.093	10.663.265	0,5	68,6	-98,6	-27,9
JUNIO	-1.137.505	9.525.760	-7,3	61,3	33,3	-27,2
JULIO	-3.833.862	5.691.898	-24,7	36,6	-205,6	-65,9
AGOSTO	4.707.335	10.399.233	30,3	66,9	426,2	-40,9
SEPTIEMBRE	695.321	11.094.554	4,5	71,4	-68,0	-43,9
OCTUBRE	4.822.710	15.917.264	31,0	102,4	31,0	-32,1
NOVIEMBRE	119.639	16.036.903	0,8	103,2	101,5	5,5
DICIEMBRE	-490.503	15.546.400	-3,2	100,0	-144,7	3,6
TOTAL	15.546.400		100,0		3,6	

**RECAUDACION TRIBUTARIA REALIZADA POR EL IMPUESTO
SOBRE EL VALOR AÑADIDO - OP. INTERIORES**
(En miles de euros)

	RECAUDACION		% RECAUDACION s/TOTAL		% ^/2002	
	MES	ACUMULADO	MES	ACUMULADO	MES	ACUMULADO
ENERO	-1.310.252	-1.310.252	-8,4	-8,4	-484,7	-484,7
FEBRERO	8.859.037	7.548.785	57,0	48,6	3,3	-15,3
MARZO	-315.506	7.233.279	-2,1	46,5	-126,7	-28,4
ABRIL	4.301.297	11.534.576	27,7	74,2	-4,7	-21,1
MAYO	-683.696	10.850.880	-4,4	69,8	-356,8	-27,1
JUNIO	-1.231.207	9.619.673	-7,9	61,9	-2.888,9	-35,5
JULIO	3.102.713	12.722.386	19,9	81,8	-18,4	-32,1
AGOSTO	-2.238.287	10.484.099	-14,4	67,4	-102,9	-40,5
SEPTIEMBRE	1.315.786	11.799.885	8,5	75,9	-42,0	-40,7
OCTUBRE	4.220.245	16.020.130	27,1	103,0	-2,5	-33,9
NOVIEMBRE	76.603	16.096.733	0,5	103,5	100,9	5,7
DICIEMBRE	-550.333	15.546.400	-3,5	100,0	-142,4	3,6
TOTAL	15.546.400		100,0		3,6	



DEVOLUCIONES TRIBUTARIAS APLICADAS DE OPERACIONES INTERIORES DE I.V.A.

(En miles de euros)

	<u>RECAUDACION</u>		<u>% RECAUDACION s/TOTAL</u>		<u>% ^/2002</u>	
	MES	ACUMULADO	MES	ACUMULADO	MES	ACUMULADO
ENERO	855.909	855.909	4,6	4,6	589,2	589,2
FEBRERO	406.430	1.262.339	2,2	6,8	-5,8	127,1
MARZO	1.246.058	2.508.397	6,7	13,5	54,6	84,2
ABRIL	1.605.293	4.113.690	8,7	22,2	6,1	43,1
MAYO	1.764.008	5.877.698	9,5	31,7	6,7	29,8
JUNIO	2.250.584	8.128.282	12,2	43,9	16,0	25,7
JULIO	3.055.351	11.183.633	16,5	60,4	18,0	23,5
AGOSTO	1.313.869	12.497.502	7,1	67,5	4,5	21,1
SEPTIEMBRE	1.509.048	14.006.550	8,1	75,6	14,2	20,4
OCTUBRE	1.728.496	15.735.046	9,3	84,9	-19,3	14,2
NOVIEMBRE	1.108.424	16.843.470	6,0	90,9	8,9	13,8
DICIEMBRE	1.681.943	18.525.413	9,1	100,0	37,5	15,6
TOTAL	18.525.413		100,0		15,6	

DEVOLUCIONES TRIBUTARIAS REALIZADAS DE OPERACIONES INTERIORES DE I.V.A.

(En miles de euros)

	<u>RECAUDACION</u>		<u>% RECAUDACION s/TOTAL</u>		<u>% ^/2002</u>	
	MES	ACUMULADO	MES	ACUMULADO	MES	ACUMULADO
ENERO	847.475	847.475	4,6	4,6	590,1	590,1
FEBRERO	402.619	1.250.094	2,1	6,7	-6,3	126,3
MARZO	1.284.391	2.534.485	7,0	13,7	54,8	83,4
ABRIL	1.561.115	4.095.600	8,4	22,1	5,3	43,0
MAYO	1.761.163	5.856.763	9,5	31,6	6,6	29,7
JUNIO	2.252.524	8.109.287	12,2	43,8	16,1	25,6
JULIO	3.050.596	11.159.883	16,4	60,2	17,9	23,4
AGOSTO	1.312.703	12.472.586	7,1	67,3	4,6	21,1
SEPTIEMBRE	1.512.622	13.985.208	8,2	75,5	14,6	20,4
OCTUBRE	1.721.533	15.706.741	9,3	84,8	-19,6	14,2
NOVIEMBRE	1.103.151	16.809.892	5,9	90,7	8,6	13,8
DICIEMBRE	1.715.521	18.525.413	9,3	100,0	37,8	15,6
TOTAL	18.525.413		100,0		15,6	

**RECAUDACION TRIBUTARIA APLICADA POR IMPUESTOS ESPECIALES**

(En miles de euros)

	RECAUDACION		% RECAUDACION s/TOTAL		% ^/2002	
	MES	ACUMULADO	MES	ACUMULADO	MES	ACUMULADO
ENERO	739.081	739.081	7,6	7,6	640,0	640,0
FEBRERO	829.089	1.568.170	8,4	16,0	-45,6	-3,4
MARZO	623.046	2.191.216	6,4	22,4	-49,2	-23,1
ABRIL	623.316	2.814.532	6,4	28,8	-53,5	-32,8
MAYO	922.586	3.737.118	9,4	38,2	-66,1	-45,9
JUNIO	776.894	4.514.012	7,9	46,1	470,9	-35,9
JULIO	-545.002	3.969.010	-5,5	40,6	-128,1	-55,8
AGOSTO	932.982	4.901.992	9,5	50,1	-42,6	-53,8
SEPTIEMBRE	2.287.867	7.189.859	23,4	73,5	67,3	-40,0
OCTUBRE	891.506	8.081.365	9,1	82,6	-30,7	-39,1
NOVIEMBRE	945.114	9.026.479	9,6	92,2	125,8	-6,0
DICIEMBRE	760.422	9.786.901	7,8	100,0	-2,4	-5,7
TOTAL	9.786.901		100,0		-5,7	

RECAUDACION TRIBUTARIA REALIZADA POR IMPUESTOS ESPECIALES

(En miles de euros)

	RECAUDACION		% RECAUDACION s/TOTAL		% ^/2002	
	MES	ACUMULADO	MES	ACUMULADO	MES	ACUMULADO
ENERO	740.309	740.309	7,6	7,6	-51,8	-51,8
FEBRERO	830.339	1.570.648	8,4	16,0	-34,3	-43,9
MARZO	664.957	2.235.605	6,8	22,8	-50,1	-45,9
ABRIL	707.598	2.943.203	7,3	30,1	-54,7	-48,3
MAYO	801.469	3.744.672	8,2	38,3	-34,5	-45,9
JUNIO	810.942	4.555.614	8,2	46,5	-42,6	-45,3
JULIO	931.529	5.487.143	9,6	56,1	27,7	-39,4
AGOSTO	963.700	6.450.843	9,8	65,9	-36,5	-39,0
SEPTIEMBRE	815.094	7.265.937	8,3	74,2	-41,3	-39,3
OCTUBRE	852.646	8.118.583	8,8	83,0	-37,1	-39,1
NOVIEMBRE	908.415	9.026.998	9,2	92,2	124,2	-5,7
DICIEMBRE	759.903	9.786.901	7,8	100,0	-6,6	-5,7
TOTAL	9.786.901		100,0		-5,7	

RECAUDACION TRIBUTARIA APLICADA POR EL I. ESPECIAL
SOBRE ALCOHOL Y BEBIDAS DERIVADAS
 (En miles de euros)

	<u>RECAUDACION</u>		<u>% RECAUDACION s/TOTAL</u>		<u>% ^/2002</u>	
	<u>MES</u>	<u>ACUMULADO</u>	<u>MES</u>	<u>ACUMULADO</u>	<u>MES</u>	<u>ACUMULADO</u>
ENERO	17.737	17.737	3,9	3,9	621,6	621,6
FEBRERO	76.070	93.807	16,8	20,7	44,8	70,6
MARZO	48.491	142.298	10,7	31,4	-66,7	-29,1
ABRIL	9.177	151.475	2,0	33,4	-94,4	-58,5
MAYO	29.408	180.883	6,5	39,9	-9,4	-54,5
JUNIO	20.205	201.088	4,5	44,4	-7,4	-52,1
JULIO	-26.497	174.591	-5,9	38,5	-197,2	-60,9
AGOSTO	30.419	205.010	6,7	45,2	-70,3	-62,7
SEPTIEMBRE	100.254	305.264	22,2	67,4	82,3	-49,5
OCTUBRE	55.868	361.132	12,3	79,7	20,1	-44,5
NOVIEMBRE	62.706	423.838	13,8	93,5	152,9	-20,3
DICIEMBRE	29.322	453.160	6,5	100,0	73,7	-17,4
TOTAL	453.160		100,0		-17,4	

RECAUDACION TRIBUTARIA REALIZADA POR EL I. ESPECIAL
SOBRE ALCOHOL Y BEBIDAS DERIVADAS
 (En miles de euros)

	<u>RECAUDACION</u>		<u>% RECAUDACION s/TOTAL</u>		<u>% ^/2002</u>	
	<u>MES</u>	<u>ACUMULADO</u>	<u>MES</u>	<u>ACUMULADO</u>	<u>MES</u>	<u>ACUMULADO</u>
ENERO	18.545	18.545	4,1	4,1	-69,5	-69,5
FEBRERO	75.377	93.922	16,6	20,7	-48,2	-54,5
MARZO	48.786	142.708	10,8	31,5	-72,0	-62,5
ABRIL	9.373	152.081	2,1	33,6	275,1	-59,5
MAYO	32.194	184.275	7,1	40,7	40,6	-53,7
JUNIO	30.503	214.778	6,7	47,4	-28,7	-51,3
JULIO	18.757	233.535	4,1	51,5	-48,4	-51,1
AGOSTO	57.820	291.355	12,8	64,3	-23,5	-47,3
SEPTIEMBRE	34.802	326.157	7,7	72,0	-39,8	-46,6
OCTUBRE	35.809	361.966	7,9	79,9	-44,0	-46,3
NOVIEMBRE	62.106	424.072	13,7	93,6	143,9	-20,5
DICIEMBRE	29.088	453.160	6,4	100,0	84,8	-17,4
TOTAL	453.160		100,0		-17,4	

RECAUDACION TRIBUTARIA APLICADA POR EL IMPUESTO ESPECIAL SOBRE CERVEZA

(En miles de euros)

	<u>RECAUDACION</u>		<u>% RECAUDACION s/TOTAL</u>		<u>% ^/2002</u>	
	<u>MES</u>	<u>ACUMULADO</u>	<u>MES</u>	<u>ACUMULADO</u>	<u>MES</u>	<u>ACUMULADO</u>
ENERO	11.844	11.844	8,4	8,4	4.637,6	4.637,6
FEBRERO	7.755	19.599	5,5	13,9	-52,8	17,4
MARZO	7.229	26.828	5,2	19,1	-52,1	-15,6
ABRIL	1.703	28.531	1,2	20,3	-79,9	-29,1
MAYO	7.660	36.191	5,4	25,7	-72,4	-46,8
JUNIO	9.993	46.184	7,1	32,8	2.120,7	-32,6
JULIO	-9.175	37.009	-6,5	26,3	-143,7	-58,6
AGOSTO	12.125	49.134	8,6	34,9	-65,0	-60,4
SEPTIEMBRE	33.666	82.800	24,0	58,9	61,1	-42,9
OCTUBRE	24.758	107.558	17,6	76,5	117,4	-31,2
NOVIEMBRE	20.304	127.862	14,4	90,9	178,8	-2,1
DICIEMBRE	12.827	140.689	9,1	100,0	33,3	0,3
TOTAL	140.689		100,0		0,3	

RECAUDACION TRIBUTARIA REALIZADA POR EL IMPUESTO ESPECIAL SOBRE CERVEZA

(En miles de euros)

	<u>RECAUDACION</u>		<u>% RECAUDACION s/TOTAL</u>		<u>% ^/2002</u>	
	<u>MES</u>	<u>ACUMULADO</u>	<u>MES</u>	<u>ACUMULADO</u>	<u>MES</u>	<u>ACUMULADO</u>
ENERO	11.874	11.874	8,4	8,4	-30,0	-30,0
FEBRERO	7.835	19.709	5,6	14,0	-48,5	-38,8
MARZO	7.854	27.563	5,6	19,6	-44,3	-40,4
ABRIL	2.475	30.038	1,8	21,4	-64,9	-43,7
MAYO	7.034	37.072	5,0	26,4	-52,2	-45,5
JUNIO	9.422	46.494	6,6	33,0	-42,2	-44,9
JULIO	9.352	55.846	6,7	39,7	-44,5	-44,8
AGOSTO	16.067	71.913	11,4	51,1	-29,9	-42,1
SEPTIEMBRE	17.473	89.386	12,4	63,5	-17,7	-38,5
OCTUBRE	18.355	107.741	13,1	76,6	-18,4	-35,8
NOVIEMBRE	20.098	127.839	14,3	90,9	154,0	-2,1
DICIEMBRE	12.850	140.689	9,1	100,0	33,7	0,3
TOTAL	140.689		100,0		0,3	



RECAUDACION TRIBUTARIA APLICADA DEL IMPUESTO ESPECIAL
SOBRE PRODUCTOS INTERMEDIOS
 (En miles de euros)

	<u>RECAUDACION</u>		<u>% RECAUDACION s/TOTAL</u>		<u>% ^/2002</u>	
	<u>MES</u>	<u>ACUMULADO</u>	<u>MES</u>	<u>ACUMULADO</u>	<u>MES</u>	<u>ACUMULADO</u>
ENERO	526	526	4,5	4,5	526,2	526,2
FEBRERO	1.914	2.440	16,5	21,0	66,1	97,4
MARZO	827	3.267	7,1	28,1	-68,8	-16,0
ABRIL	136	3.403	1,2	29,3	-91,8	-38,7
MAYO	997	4.400	8,5	37,8	-52,1	-42,3
JUNIO	575	4.975	5,0	42,8	278,6	-31,9
JULIO	10	4.985	0,1	42,9	-99,2	-42,2
AGOSTO	1.244	6.229	10,7	53,6	-54,7	-45,3
SEPTIEMBRE	2.470	8.699	21,2	74,8	142,6	-29,8
OCTUBRE	752	9.451	6,5	81,3	-51,0	-32,2
NOVIEMBRE	1.619	11.070	13,9	95,2	147,0	5,6
DICIEMBRE	562	11.632	4,8	100,0	38,8	6,8
TOTAL	11.632		100,0		6,8	

RECAUDACION TRIBUTARIA REALIZADA DEL IMPUESTO ESPECIAL
SOBRE PRODUCTOS INTERMEDIOS
 (En miles de euros)

	<u>RECAUDACION</u>		<u>% RECAUDACION s/TOTAL</u>		<u>% ^/2002</u>	
	<u>MES</u>	<u>ACUMULADO</u>	<u>MES</u>	<u>ACUMULADO</u>	<u>MES</u>	<u>ACUMULADO</u>
ENERO	562	562	4,8	4,8	-49,8	-49,8
FEBRERO	1.911	2.473	16,5	21,3	-34,3	-38,6
MARZO	853	3.326	7,3	28,6	-41,7	-39,5
ABRIL	101	3.427	0,9	29,5	-82,9	-43,7
MAYO	1.156	4.583	9,9	39,4	-26,9	-40,2
JUNIO	436	5.019	3,7	43,1	0,2	-38,1
JULIO	1.579	6.598	13,6	56,7	53,2	-27,8
AGOSTO	1.733	8.331	14,9	71,6	-23,0	-26,8
SEPTIEMBRE	491	8.822	4,2	75,8	-52,6	-29,0
OCTUBRE	634	9.456	5,5	81,3	-61,0	-32,7
NOVIEMBRE	1.627	11.083	14,0	95,3	145,9	5,5
DICIEMBRE	549	11.632	4,7	100,0	40,8	6,8
TOTAL	11.632		100,0		6,8	

**RECAUDACION TRIBUTARIA APLICADA DEL IMPUESTO ESPECIAL SOBRE HIDROCARBUROS**

(En miles de euros)

	RECAUDACION		% RECAUDACION s/TOTAL		% ^/2002	
	MES	ACUMULADO	MES	ACUMULADO	MES	ACUMULADO
ENERO	450.930	450.930	7,6	7,6	37.259,6	37.259,6
FEBRERO	446.641	897.571	7,5	15,1	-43,4	13,5
MARZO	414.937	1.312.508	7,0	22,1	-43,1	-13,7
ABRIL	446.524	1.759.032	7,5	29,6	-35,7	-20,6
MAYO	523.358	2.282.390	8,8	38,4	-66,9	-39,9
JUNIO	496.451	2.778.841	8,3	46,7	2.436,5	-27,2
JULIO	-272.027	2.506.814	-4,6	42,1	-118,0	-52,9
AGOSTO	499.018	3.005.832	8,4	50,5	-45,6	-51,9
SEPTIEMBRE	1.369.887	4.375.719	23,1	73,6	69,4	-38,0
OCTUBRE	508.122	4.883.841	8,5	82,1	-32,1	-37,4
NOVIEMBRE	550.516	5.434.357	9,3	91,4	127,9	-6,7
DICIEMBRE	514.161	5.948.518	8,6	100,0	-1,3	-6,3
TOTAL	5.948.518		100,0		-6,3	

RECAUDACION TRIBUTARIA REALIZADA DEL IMPUESTO ESPECIAL SOBRE HIDROCARBUROS

(En miles de euros)

	RECAUDACION		% RECAUDACION s/TOTAL		% ^/2002	
	MES	ACUMULADO	MES	ACUMULADO	MES	ACUMULADO
ENERO	451.033	451.033	7,6	7,6	-44,0	-44,0
FEBRERO	448.630	899.663	7,5	15,1	-35,4	-40,0
MARZO	415.874	1.315.537	7,0	22,1	-41,8	-40,6
ABRIL	489.501	1.805.038	8,2	30,3	-39,8	-40,4
MAYO	478.120	2.283.158	8,1	38,4	-37,9	-39,9
JUNIO	520.784	2.803.942	8,7	47,1	-34,9	-39,0
JULIO	521.887	3.325.829	8,8	55,9	-33,9	-38,2
AGOSTO	576.076	3.901.905	9,7	65,6	-32,9	-37,5
SEPTIEMBRE	509.082	4.410.987	8,6	74,2	-38,2	-37,6
OCTUBRE	509.079	4.920.066	8,5	82,7	-35,1	-37,3
NOVIEMBRE	514.620	5.434.686	8,7	91,4	125,4	-6,7
DICIEMBRE	513.832	5.948.518	8,6	100,0	-1,3	-6,3
TOTAL	5.948.518		100,0		-6,3	



RECAUDACION TRIBUTARIA APLICADA POR EL IMPUESTO ESPECIAL
SOBRE LABORES DEL TABACO
 (En miles de euros)

	<u>RECAUDACION</u>		<u>% RECAUDACION s/TOTAL</u>		<u>% ^/2002</u>	
	<u>MES</u>	<u>ACUMULADO</u>	<u>MES</u>	<u>ACUMULADO</u>	<u>MES</u>	<u>ACUMULADO</u>
ENERO	255.604	255.604	8,0	8,0	584,4	584,4
FEBRERO	292.879	548.483	9,2	17,2	-44,1	-2,2
MARZO	146.074	694.557	4,6	21,8	-18,4	-6,1
ABRIL	155.647	850.204	4,9	26,7	-51,4	-19,8
MAYO	362.046	1.212.250	11,4	38,1	-56,3	-35,8
JUNIO	246.797	1.459.047	7,8	45,9	1.050,5	-23,6
JULIO	-177.424	1.281.623	-5,6	40,3	-121,8	-52,9
AGOSTO	387.419	1.669.042	12,2	52,5	-22,6	-48,2
SEPTIEMBRE	724.937	2.393.979	22,8	75,3	69,3	-34,4
OCTUBRE	278.489	2.672.468	8,7	84,0	-34,4	-34,4
NOVIEMBRE	305.532	2.978.000	9,6	93,6	128,1	-0,3
DICIEMBRE	202.498	3.180.498	6,4	100,0	-11,9	-1,2
TOTAL	3.180.498		100,0		-1,2	

RECAUDACION TRIBUTARIA REALIZADA POR EL IMPUESTO ESPECIAL
SOBRE LABORES DEL TABACO
 (En miles de euros)

	<u>RECAUDACION</u>		<u>% RECAUDACION s/TOTAL</u>		<u>% ^/2002</u>	
	<u>MES</u>	<u>ACUMULADO</u>	<u>MES</u>	<u>ACUMULADO</u>	<u>MES</u>	<u>ACUMULADO</u>
ENERO	255.642	255.642	8,0	8,0	-49,7	-49,7
FEBRERO	292.889	548.531	9,2	17,2	17,5	-27,6
MARZO	186.066	734.597	5,9	23,1	-34,1	-29,4
ABRIL	195.645	930.242	6,1	29,2	-66,9	-43,0
MAYO	284.190	1.214.432	9,0	38,2	8,7	-35,8
JUNIO	246.940	1.461.372	7,7	45,9	-36,0	-35,9
JULIO	378.325	1.839.697	11,9	57,8	-7,5	-31,5
AGOSTO	306.600	2.146.297	9,7	67,5	-38,6	-32,6
SEPTIEMBRE	247.631	2.393.928	7,8	75,3	-42,3	-33,8
OCTUBRE	278.489	2.672.417	8,7	84,0	-34,3	-33,8
NOVIEMBRE	305.535	2.977.952	9,6	93,6	128,1	0,9
DICIEMBRE	202.546	3.180.498	6,4	100,0	-23,8	-1,2
TOTAL	3.180.498		100,0		-1,2	



RECAUDACION TRIBUTARIA APLICADA POR EL I. ESPECIAL
S/DETERMINADOS MEDIOS DE TRANSPORTE
 (En miles de euros)

	<u>RECAUDACION</u>		<u>% RECAUDACION s/TOTAL</u>		<u>% ^/2002</u>	
	<u>MES</u>	<u>ACUMULADO</u>	<u>MES</u>	<u>ACUMULADO</u>	<u>MES</u>	<u>ACUMULADO</u>
ENERO	109	109	-23,3	-23,3	-99,8	-99,8
FEBRERO	33	142	-7,1	-30,4	-100,0	-99,9
MARZO	107	249	-22,9	-53,3	-99,9	-99,9
ABRIL	152	401	-32,6	-85,9	-99,8	-99,9
MAYO	87	488	-18,6	-104,5	-99,9	-99,9
JUNIO	145	633	-31,0	-135,5	-99,8	-99,9
JULIO	-1.254	-621	268,5	133,0	99,8	-179,1
AGOSTO	-37	-658	7,9	140,9	-150,0	-176,6
SEPTIEMBRE	-9	-667	1,9	142,8	99,3	-61,1
OCTUBRE	143	-524	-30,6	112,2	-30,2	-150,7
NOVIEMBRE	-163	-687	34,9	147,1	-185,3	-3.716,7
DICIEMBRE	220	-467	-47,1	100,0	124,5	-683,8
TOTAL	-467		100,0		-683,8	

RECAUDACION TRIBUTARIA REALIZADA POR EL I. ESPECIAL
S/DETERMINADOS MEDIOS DE TRANSPORTE
 (En miles de euros)

	<u>RECAUDACION</u>		<u>% RECAUDACION s/TOTAL</u>		<u>% ^/2002</u>	
	<u>MES</u>	<u>ACUMULADO</u>	<u>MES</u>	<u>ACUMULADO</u>	<u>MES</u>	<u>ACUMULADO</u>
ENERO	110	110	-23,6	-23,6	-99,9	-99,9
FEBRERO	33	143	-7,0	-30,6	-100,0	-99,9
MARZO	120	263	-25,7	-56,3	-99,9	-99,9
ABRIL	147	410	-31,5	-87,8	-99,9	-99,9
MAYO	83	493	-17,8	-105,6	-99,9	-99,9
JUNIO	150	643	-32,1	-137,7	-99,9	-99,9
JULIO	-1.167	-524	249,9	112,2	99,8	-158,9
AGOSTO	-106	-630	22,7	134,9	-335,6	-167,4
SEPTIEMBRE	-38	-668	8,1	143,0	96,9	-124,9
OCTUBRE	144	-524	-30,8	112,2	-18,6	-336,7
NOVIEMBRE	-160	-684	34,3	146,5	-185,1	-1.105,9
DICIEMBRE	217	-467	-46,5	100,0	1.708,3	-683,8
TOTAL	-467		100,0		-683,8	

RECAUDACION TRIBUTARIA APLICADA POR EL IMPUESTO ESPECIAL SOBRE ELECTRICIDAD

(En miles de euros)

	<u>RECAUDACION</u>		<u>% RECAUDACION s/TOTAL</u>		<u>% ^/2002</u>	
	<u>MES</u>	<u>ACUMULADO</u>	<u>MES</u>	<u>ACUMULADO</u>	<u>MES</u>	<u>ACUMULADO</u>
ENERO	2.331	2.331	4,4	4,4	626,2	626,2
FEBRERO	3.797	6.128	7,2	11,6	-92,9	-88,7
MARZO	5.381	11.509	10,2	21,8	-91,5	-90,2
ABRIL	9.977	21.486	18,8	40,6	-82,9	-87,8
MAYO	-970	20.516	-1,8	38,8	-100,9	-92,8
JUNIO	2.728	23.244	5,2	44,0	8,1	-92,0
JULIO	-58.635	-35.391	-110,9	-66,9	-157,1	-109,0
AGOSTO	2.794	-32.597	5,2	-61,7	-95,8	-107,1
SEPTIEMBRE	56.662	24.065	107,2	45,5	3,2	-95,3
OCTUBRE	23.374	47.439	44,2	89,7	-56,2	-91,6
NOVIEMBRE	4.600	52.039	8,7	98,4	101,0	-55,7
DICIEMBRE	832	52.871	1,6	100,0	-45,5	-55,6
TOTAL	52.871		100,0		-55,6	

RECAUDACION TRIBUTARIA REALIZADA POR EL IMPUESTO ESPECIAL SOBRE ELECTRICIDAD

(En miles de euros)

	<u>RECAUDACION</u>		<u>% RECAUDACION s/TOTAL</u>		<u>% ^/2002</u>	
	<u>MES</u>	<u>ACUMULADO</u>	<u>MES</u>	<u>ACUMULADO</u>	<u>MES</u>	<u>ACUMULADO</u>
ENERO	2.543	2.543	4,8	4,8	-95,3	-95,3
FEBRERO	3.664	6.207	6,9	11,7	-94,2	-94,7
MARZO	5.404	11.611	10,3	22,0	-90,7	-93,4
ABRIL	10.356	21.967	19,5	41,5	-82,1	-90,6
MAYO	-1.308	20.659	-2,4	39,1	-102,3	-92,9
JUNIO	2.707	23.366	5,1	44,2	-95,2	-93,2
JULIO	2.796	26.162	5,3	49,5	-94,9	-93,5
AGOSTO	5.510	31.672	10,4	59,9	-90,5	-93,1
SEPTIEMBRE	5.653	37.325	10,7	70,6	-90,1	-92,8
OCTUBRE	10.136	47.461	19,2	89,8	-82,8	-91,7
NOVIEMBRE	4.589	52.050	8,6	98,4	101,0	-55,7
DICIEMBRE	821	52.871	1,6	100,0	-45,7	-55,6
TOTAL	52.871		100,0		-55,6	

RECAUDACION TRIBUTARIA APLICADA POR PRIMAS DE SEGUROS

(En miles de euros)

	<u>RECAUDACION</u>		<u>% RECAUDACION s/TOTAL</u>		<u>% ^/2002</u>	
	<u>MES</u>	<u>ACUMULADO</u>	<u>MES</u>	<u>ACUMULADO</u>	<u>MES</u>	<u>ACUMULADO</u>
ENERO	93.388	93.388	8,3	8,3	21.124,5	21.124,5
FEBRERO	89.905	183.293	8,0	16,3	8,1	119,2
MARZO	82.043	265.336	7,3	23,6	6,9	65,4
ABRIL	86.113	351.449	7,6	31,2	10,9	47,6
MAYO	96.292	447.741	8,6	39,8	-42,6	10,3
JUNIO	106.327	554.068	9,4	49,2	4.166,7	35,7
JULIO	1.799	555.867	0,2	49,4	-98,7	2,3
AGOSTO	98.634	654.501	8,7	58,1	161,3	12,6
SEPTIEMBRE	132.880	787.381	11,8	69,9	-20,3	5,3
OCTUBRE	151.870	939.251	13,5	83,4	164,8	16,6
NOVIEMBRE	95.847	1.035.098	8,5	91,9	-18,7	12,1
DICIEMBRE	90.645	1.125.743	8,1	100,0	12,8	12,2
TOTAL	1.125.743		100,0		12,2	

RECAUDACION TRIBUTARIA REALIZADA POR PRIMAS DE SEGUROS

(En miles de euros)

	<u>RECAUDACION</u>		<u>% RECAUDACION s/TOTAL</u>		<u>% ^/2002</u>	
	<u>MES</u>	<u>ACUMULADO</u>	<u>MES</u>	<u>ACUMULADO</u>	<u>MES</u>	<u>ACUMULADO</u>
ENERO	95.796	95.796	8,5	8,5	18,3	18,3
FEBRERO	87.532	183.328	7,8	16,3	10,7	14,6
MARZO	85.904	269.232	7,6	23,9	10,8	13,3
ABRIL	96.144	365.376	8,6	32,5	17,1	14,3
MAYO	95.456	460.832	8,4	40,9	8,2	13,0
JUNIO	94.909	555.741	8,5	49,4	16,7	13,6
JULIO	98.523	654.264	8,7	58,1	9,5	13,0
AGOSTO	2.764	657.028	0,3	58,4	43,8	13,1
SEPTIEMBRE	191.255	848.283	17,0	75,4	12,2	12,9
OCTUBRE	90.969	939.252	8,0	83,4	13,7	13,0
NOVIEMBRE	99.139	1.038.391	8,8	92,2	8,2	12,5
DICIEMBRE	87.352	1.125.743	7,8	100,0	8,4	12,2
TOTAL	1.125.743		100,0		12,2	

RECAUDACION TRIBUTARIA APLICADA POR TRAFICO EXTERIOR

(En miles de euros)

	<u>RECAUDACION</u>		<u>% RECAUDACION s/TOTAL</u>		<u>% ^/2002</u>	
	<u>MES</u>	<u>ACUMULADO</u>	<u>MES</u>	<u>ACUMULADO</u>	<u>MES</u>	<u>ACUMULADO</u>
ENERO	73.311	73.311	7,2	7,2	-5,0	-5,0
FEBRERO	74.731	148.042	7,3	14,5	-3,3	-4,1
MARZO	82.197	230.239	8,1	22,6	14,1	1,7
ABRIL	83.254	313.493	8,1	30,7	0,9	1,5
MAYO	78.202	391.695	7,7	38,4	1,6	1,5
JUNIO	88.611	480.306	8,7	47,1	29,0	5,6
JULIO	87.269	567.575	8,5	55,6	12,1	6,6
AGOSTO	87.795	655.370	8,6	64,2	1,6	5,9
SEPTIEMBRE	85.590	740.960	8,4	72,6	9,6	6,3
OCTUBRE	95.345	836.305	9,4	82,0	18,9	7,6
NOVIEMBRE	85.803	922.108	8,4	90,4	11,9	8,0
DICIEMBRE	98.084	1.020.192	9,6	100,0	41,5	10,5
TOTAL	1.020.192		100,0		10,5	

RECAUDACION TRIBUTARIA REALIZADA POR TRAFICO EXTERIOR

(En miles de euros)

	<u>RECAUDACION</u>		<u>% RECAUDACION s/TOTAL</u>		<u>% ^/2002</u>	
	<u>MES</u>	<u>ACUMULADO</u>	<u>MES</u>	<u>ACUMULADO</u>	<u>MES</u>	<u>ACUMULADO</u>
ENERO	74.435	74.435	7,3	7,3	3,6	3,6
FEBRERO	75.227	149.662	7,4	14,7	2,7	3,2
MARZO	82.765	232.427	8,1	22,8	10,9	5,8
ABRIL	82.669	315.096	8,1	30,9	2,4	4,9
MAYO	72.972	388.068	7,1	38,0	-3,1	3,3
JUNIO	87.129	475.197	8,6	46,6	26,7	6,9
JULIO	87.274	562.471	8,5	55,1	10,6	7,5
AGOSTO	87.797	650.268	8,6	63,7	3,2	6,9
SEPTIEMBRE	85.333	735.601	8,4	72,1	9,0	7,1
OCTUBRE	95.584	831.185	9,4	81,5	19,5	8,4
NOVIEMBRE	85.376	916.561	8,3	89,8	10,6	8,6
DICIEMBRE	103.631	1.020.192	10,2	100,0	30,8	10,5
TOTAL	1.020.192		100,0		10,5	

RECAUDACION TRIBUTARIA APLICADA POR TARIFA EXTERIOR COMUN

(En miles de euros)

	<u>RECAUDACION</u>		<u>% RECAUDACION s/TOTAL</u>		<u>% ^/2002</u>	
	MES	ACUMULADO	MES	ACUMULADO	MES	ACUMULADO
ENERO	70.897	70.897	7,3	7,3	-4,7	-4,7
FEBRERO	72.621	143.518	7,5	14,8	-4,9	-4,8
MARZO	79.060	222.578	8,2	23,0	14,2	1,2
ABRIL	77.610	300.188	8,0	31,0	0,6	1,0
MAYO	72.623	372.811	7,6	38,6	0,1	0,9
JUNIO	85.250	458.061	8,8	47,4	36,2	6,0
JULIO	84.242	542.303	8,7	56,1	13,9	7,1
AGOSTO	83.161	625.464	8,6	64,7	0,3	6,2
SEPTIEMBRE	83.985	709.449	8,7	73,4	11,5	6,8
OCTUBRE	92.659	802.108	9,6	83,0	17,6	7,9
NOVIEMBRE	79.029	881.137	8,1	91,1	5,0	7,7
DICIEMBRE	85.807	966.944	8,9	100,0	26,1	9,1
TOTAL	966.944		100,0		9,1	

RECAUDACION TRIBUTARIA REALIZADA POR TARIFA EXTERIOR COMUN

(En miles de euros)

	<u>RECAUDACION</u>		<u>% RECAUDACION s/TOTAL</u>		<u>% ^/2002</u>	
	MES	ACUMULADO	MES	ACUMULADO	MES	ACUMULADO
ENERO	71.896	71.896	7,4	7,4	3,6	3,6
FEBRERO	73.090	144.986	7,6	15,0	1,2	2,3
MARZO	79.639	224.625	8,2	23,2	10,9	5,2
ABRIL	77.038	301.663	8,0	31,2	2,9	4,6
MAYO	67.389	369.052	7,0	38,2	-5,7	2,6
JUNIO	83.940	452.992	8,6	46,8	34,1	7,2
JULIO	84.268	537.260	8,8	55,6	12,3	8,0
AGOSTO	83.141	620.401	8,6	64,2	1,9	7,1
SEPTIEMBRE	83.749	704.150	8,6	72,8	10,9	7,6
OCTUBRE	92.878	797.028	9,6	82,4	18,1	8,7
NOVIEMBRE	78.619	875.647	8,2	90,6	3,7	8,2
DICIEMBRE	91.297	966.944	9,4	100,0	17,8	9,1
TOTAL	966.944		100,0		9,1	

**RECAUDACION TRIBUTARIA APLICADA POR EXACCIONES AGRICOLAS**

(En miles de euros)

	RECAUDACION		% RECAUDACION s/TOTAL		% ^/2002	
	MES	ACUMULADO	MES	ACUMULADO	MES	ACUMULADO
ENERO	2.414	2.414	4,5	4,5	-12,5	-12,5
FEBRERO	2.110	4.524	4,0	8,5	127,1	22,7
MARZO	3.137	7.661	5,9	14,4	11,8	18,0
ABRIL	5.644	13.305	10,6	25,0	4,3	11,8
MAYO	5.579	18.884	10,5	35,5	26,7	15,8
JUNIO	3.361	22.245	6,3	41,8	-45,0	-0,8
JULIO	3.027	25.272	5,7	47,5	-22,3	-4,0
AGOSTO	4.634	29.906	8,7	56,2	33,5	0,4
SEPTIEMBRE	1.605	31.511	3,0	59,2	-41,8	-3,2
OCTUBRE	2.686	34.197	5,0	64,2	98,8	0,9
NOVIEMBRE	6.774	40.971	12,7	76,9	391,6	16,2
DICIEMBRE	12.277	53.248	23,1	100,0	879,0	45,8
TOTAL	53.248		100,0		45,8	

RECAUDACION TRIBUTARIA REALIZADA POR EXACCIONES AGRICOLAS

(En miles de euros)

	RECAUDACION		% RECAUDACION s/TOTAL		% ^/2002	
	MES	ACUMULADO	MES	ACUMULADO	MES	ACUMULADO
ENERO	2.539	2.539	4,8	4,8	5,4	5,4
FEBRERO	2.137	4.676	4,0	8,8	118,1	37,9
MARZO	3.126	7.802	5,9	14,7	11,5	26,0
ABRIL	5.631	13.433	10,5	25,2	-4,4	11,2
MAYO	5.583	19.016	10,5	35,7	46,9	19,7
JUNIO	3.189	22.205	6,0	41,7	-48,3	0,7
JULIO	3.006	25.211	5,6	47,3	-22,0	-2,7
AGOSTO	4.656	29.867	8,8	56,1	34,8	1,7
SEPTIEMBRE	1.584	31.451	3,0	59,1	-42,6	-2,1
OCTUBRE	2.706	34.157	5,0	64,1	99,4	2,0
NOVIEMBRE	6.757	40.914	12,7	76,8	397,9	17,4
DICIEMBRE	12.334	53.248	23,2	100,0	629,8	45,8
TOTAL	53.248		100,0		45,8	

**RECAUDACION TRIBUTARIA APLICADA POR TOTAL CAPITULO III - TASAS Y OTROS INGRESOS**

(En miles de euros)

	RECAUDACION		% RECAUDACION s/TOTAL		% ^/2002	
	MES	ACUMULADO	MES	ACUMULADO	MES	ACUMULADO
ENERO	43.916	43.916	3,6	3,6	-22,1	-22,1
FEBRERO	68.120	112.036	5,7	9,3	-21,1	-21,5
MARZO	86.792	198.828	7,2	16,5	19,5	-7,7
ABRIL	108.432	307.260	8,9	25,4	-46,5	-26,5
MAYO	264.140	571.400	21,9	47,3	-33,2	-29,8
JUNIO	81.103	652.503	6,7	54,0	-13,1	-28,1
JULIO	101.969	754.472	8,4	62,4	338,5	-12,7
AGOSTO	80.538	835.010	6,7	69,1	-0,2	-11,6
SEPTIEMBRE	79.224	914.234	6,6	75,7	46,4	-8,5
OCTUBRE	79.586	993.820	6,6	82,3	33,7	-6,1
NOVIEMBRE	94.135	1.087.955	7,7	90,0	30,3	-3,8
DICIEMBRE	120.223	1.208.178	10,0	100,0	4,4	-3,0
TOTAL	1.208.178		100,0		-3,0	

RECAUDACION TRIBUTARIA REALIZADA POR TOTAL CAPITULO III - TASAS Y OTROS INGRESOS

(En miles de euros)

	RECAUDACION		% RECAUDACION s/TOTAL		% ^/2002	
	MES	ACUMULADO	MES	ACUMULADO	MES	ACUMULADO
ENERO	68.056	68.056	5,6	5,6	-28,1	-28,1
FEBRERO	74.275	142.331	6,2	11,8	18,5	-9,5
MARZO	64.343	206.674	5,3	17,1	-19,4	-12,8
ABRIL	225.316	431.990	18,7	35,8	-32,4	-24,3
MAYO	143.824	575.814	11,9	47,7	-47,5	-31,8
JUNIO	107.194	683.008	8,8	56,5	12,9	-27,3
JULIO	104.171	787.179	8,7	65,2	414,5	-13,2
AGOSTO	62.875	850.054	5,2	70,4	14,2	-11,6
SEPTIEMBRE	86.915	936.969	7,2	77,6	55,8	-7,9
OCTUBRE	96.784	1.033.753	8,0	85,6	38,9	-4,9
NOVIEMBRE	80.566	1.114.319	6,6	92,2	15,8	-3,7
DICIEMBRE	93.859	1.208.178	7,8	100,0	5,0	-3,0
TOTAL	1.208.178		100,0		-3,0	

RECAUDACION TRIBUTARIA APLICADA POR TASAS DE JUEGO

(En miles de euros)

	<u>RECAUDACION</u>		<u>% RECAUDACION s/TOTAL</u>		<u>% ^/2002</u>	
	<u>MES</u>	<u>ACUMULADO</u>	<u>MES</u>	<u>ACUMULADO</u>	<u>MES</u>	<u>ACUMULADO</u>
ENERO	990	990	10,2	10,2	-93,0	-93,0
FEBRERO	585	1.575	6,0	16,2	-98,4	-97,0
MARZO	38	1.613	0,4	16,6	-99,8	-97,7
ABRIL	1.221	2.834	12,5	29,1	-93,5	-96,8
MAYO	1.150	3.984	11,9	41,0	-96,9	-96,8
JUNIO	744	4.728	7,6	48,6	-94,4	-96,6
JULIO	176	4.904	1,8	50,4	100,1	-29,6
AGOSTO	1.057	5.961	10,9	61,3	-17,8	-27,7
SEPTIEMBRE	699	6.660	7,2	68,5	-16,3	-26,7
OCTUBRE	1.500	8.160	15,4	83,9	-16,2	-24,9
NOVIEMBRE	996	9.156	10,2	94,1	34,6	-21,2
DICIEMBRE	571	9.727	5,9	100,0	-20,1	-21,1
TOTAL	9.727		100,0		-21,1	

RECAUDACION TRIBUTARIA REALIZADA POR TASAS DE JUEGO

(En miles de euros)

	<u>RECAUDACION</u>		<u>% RECAUDACION s/TOTAL</u>		<u>% ^/2002</u>	
	<u>MES</u>	<u>ACUMULADO</u>	<u>MES</u>	<u>ACUMULADO</u>	<u>MES</u>	<u>ACUMULADO</u>
ENERO	1.076	1.076	11,1	11,1	-97,3	-97,3
FEBRERO	572	1.648	5,8	16,9	-96,1	-96,9
MARZO	82	1.730	0,9	17,8	-99,5	-97,6
ABRIL	1.387	3.117	14,2	32,0	-96,6	-97,2
MAYO	961	4.078	9,9	41,9	-93,9	-96,8
JUNIO	823	4.901	8,5	50,4	-94,2	-96,5
JULIO	456	5.357	4,7	55,1	100,3	-27,6
AGOSTO	833	6.190	8,5	63,6	-32,2	-28,3
SEPTIEMBRE	556	6.746	5,8	69,4	-33,1	-28,7
OCTUBRE	1.701	8.447	17,4	86,8	-6,7	-25,1
NOVIEMBRE	897	9.344	9,3	96,1	16,6	-22,5
DICIEMBRE	383	9.727	3,9	100,0	39,8	-21,1
TOTAL	9.727		100,0		-21,1	

RECAUDACION TRIBUTARIA APLICADA POR OTRAS TASAS

(En miles de euros)

	<u>RECAUDACION</u>		<u>% RECAUDACION s/TOTAL</u>		<u>% ^/2002</u>	
	<u>MES</u>	<u>ACUMULADO</u>	<u>MES</u>	<u>ACUMULADO</u>	<u>MES</u>	<u>ACUMULADO</u>
ENERO	25.304	25.304	4,0	4,0	-15,8	-15,8
FEBRERO	27.334	52.638	4,4	8,4	10,3	-4,0
MARZO	32.054	84.692	5,1	13,5	56,4	12,4
ABRIL	59.666	144.358	9,6	23,1	-61,1	-36,9
MAYO	217.401	361.759	34,7	57,8	-28,3	-32,0
JUNIO	26.699	388.458	4,3	62,1	-35,7	-32,3
JULIO	44.298	432.756	7,1	69,2	18,3	-29,2
AGOSTO	36.138	468.894	5,8	75,0	10,0	-27,2
SEPTIEMBRE	40.621	509.515	6,5	81,5	84,1	-23,5
OCTUBRE	33.665	543.180	5,3	86,8	48,0	-21,1
NOVIEMBRE	39.541	582.721	6,4	93,2	31,1	-18,9
DICIEMBRE	42.712	625.433	6,8	100,0	20,2	-17,1
TOTAL	625.433		100,0		-17,1	

RECAUDACION TRIBUTARIA REALIZADA POR OTRAS TASAS

(En miles de euros)

	<u>RECAUDACION</u>		<u>% RECAUDACION s/TOTAL</u>		<u>% ^/2002</u>	
	<u>MES</u>	<u>ACUMULADO</u>	<u>MES</u>	<u>ACUMULADO</u>	<u>MES</u>	<u>ACUMULADO</u>
ENERO	26.951	26.951	4,3	4,3	-14,3	-14,3
FEBRERO	26.084	53.035	4,2	8,5	8,5	-4,4
MARZO	26.274	79.309	4,2	12,7	13,0	0,7
ABRIL	162.618	241.927	26,0	38,7	-33,4	-25,1
MAYO	112.857	354.784	18,0	56,7	-46,0	-33,3
JUNIO	35.438	390.222	5,7	62,4	-15,3	-32,0
JULIO	45.295	435.517	7,2	69,6	8,4	-29,3
AGOSTO	33.972	469.489	5,5	75,1	19,6	-27,1
SEPTIEMBRE	40.608	510.097	6,5	81,6	80,2	-23,5
OCTUBRE	33.509	543.606	5,3	86,9	51,4	-21,1
NOVIEMBRE	40.071	583.677	6,4	93,3	31,4	-18,8
DICIEMBRE	41.756	625.433	6,7	100,0	19,1	-17,1
TOTAL	625.433		100,0		-17,1	

RECAUDACION TRIBUTARIA APLICADA POR RECARGO DE APREMIO Y OTROS

(En miles de euros)

	<u>RECAUDACION</u>		<u>% RECAUDACION s/TOTAL</u>		<u>% ^/2002</u>	
	MES	ACUMULADO	MES	ACUMULADO	MES	ACUMULADO
ENERO	11.549	11.549	4,5	4,5	51,9	51,9
FEBRERO	22.277	33.826	8,6	13,1	66,0	60,9
MARZO	20.588	54.414	8,0	21,1	14,5	39,5
ABRIL	20.910	75.324	8,2	29,3	32,9	37,6
MAYO	22.698	98.022	8,8	38,1	15,5	31,8
JUNIO	23.816	121.838	9,2	47,3	14,9	28,1
JULIO	27.268	149.106	10,6	57,9	13,8	25,2
AGOSTO	18.837	167.943	7,3	65,2	0,1	21,8
SEPTIEMBRE	16.525	184.468	6,5	71,7	10,3	20,7
OCTUBRE	22.283	206.751	8,6	80,3	4,5	18,7
NOVIEMBRE	22.921	229.672	8,9	89,2	9,6	17,7
DICIEMBRE	27.744	257.416	10,8	100,0	28,0	18,7
TOTAL	257.416		100,0		18,7	

RECAUDACION TRIBUTARIA REALIZADA POR RECARGO DE APREMIO Y OTROS

(En miles de euros)

	<u>RECAUDACION</u>		<u>% RECAUDACION s/TOTAL</u>		<u>% ^/2002</u>	
	MES	ACUMULADO	MES	ACUMULADO	MES	ACUMULADO
ENERO	17.767	17.767	6,9	6,9	45,8	45,8
FEBRERO	25.086	42.853	9,7	16,6	89,4	68,5
MARZO	17.832	60.685	7,0	23,6	-1,1	39,6
ABRIL	24.709	85.394	9,6	33,2	26,6	35,6
MAYO	19.771	105.165	7,7	40,9	1,2	27,4
JUNIO	26.397	131.562	10,2	51,1	25,3	27,0
JULIO	26.630	158.192	10,4	61,5	2,9	22,2
AGOSTO	16.731	174.923	6,5	68,0	19,5	21,9
SEPTIEMBRE	17.199	192.122	6,6	74,6	6,1	20,3
OCTUBRE	24.578	216.700	9,6	84,2	3,9	18,2
NOVIEMBRE	21.247	237.947	8,2	92,4	14,1	17,8
DICIEMBRE	19.469	257.416	7,6	100,0	31,3	18,7
TOTAL	257.416		100,0		18,7	

RECAUDACION TRIBUTARIA APLICADA POR INTERESES DE DEMORA

(En miles de euros)

	<u>RECAUDACION</u>		<u>% RECAUDACION s/TOTAL</u>		<u>% ^/2002</u>	
	<u>MES</u>	<u>ACUMULADO</u>	<u>MES</u>	<u>ACUMULADO</u>	<u>MES</u>	<u>ACUMULADO</u>
ENERO	3.765	3.765	2,0	2,0	14,9	14,9
FEBRERO	10.808	14.573	5,6	7,6	74,2	53,7
MARZO	23.389	37.962	12,3	19,9	131,4	93,8
ABRIL	15.575	53.537	8,2	28,1	132,0	103,5
MAYO	12.625	66.162	6,6	34,7	-53,2	24,1
JUNIO	18.216	84.378	9,5	44,2	111,1	36,2
JULIO	17.302	101.680	9,1	53,3	5,1	29,7
AGOSTO	12.713	114.393	6,7	60,0	-24,4	20,2
SEPTIEMBRE	13.033	127.426	6,8	66,8	83,8	24,6
OCTUBRE	12.699	140.125	6,7	73,5	432,2	33,9
NOVIEMBRE	19.741	159.866	10,3	83,8	103,4	39,8
DICIEMBRE	30.906	190.772	16,2	100,0	-18,3	25,3
TOTAL	190.772		100,0		25,3	

RECAUDACION TRIBUTARIA REALIZADA POR INTERESES DE DEMORA

(En miles de euros)

	<u>RECAUDACION</u>		<u>% RECAUDACION s/TOTAL</u>		<u>% ^/2002</u>	
	<u>MES</u>	<u>ACUMULADO</u>	<u>MES</u>	<u>ACUMULADO</u>	<u>MES</u>	<u>ACUMULADO</u>
ENERO	15.996	15.996	8,4	8,4	103,2	103,2
FEBRERO	13.511	29.507	7,1	15,5	145,1	120,4
MARZO	13.703	43.210	7,2	22,7	9,1	66,5
ABRIL	19.903	63.113	10,4	33,1	0,0	37,7
MAYO	6.001	69.114	3,1	36,2	-71,9	2,8
JUNIO	25.727	94.841	13,5	49,7	208,1	25,5
JULIO	18.237	113.078	9,6	59,3	-17,3	15,8
AGOSTO	7.593	120.671	4,0	63,3	43,9	17,3
SEPTIEMBRE	16.764	137.435	8,7	72,0	145,3	25,3
OCTUBRE	24.134	161.569	12,7	84,7	227,1	38,0
NOVIEMBRE	9.164	170.733	4,8	89,5	-16,2	33,3
DICIEMBRE	20.039	190.772	10,5	100,0	-17,1	25,3
TOTAL	190.772		100,0		25,3	



RECAUDACION TRIBUTARIA APLICADA POR SANCIONES TRIBUTARIAS

(En miles de euros)

	<u>RECAUDACION</u>		<u>% RECAUDACION s/TOTAL</u>		<u>% ^/2002</u>	
	<u>MES</u>	<u>ACUMULADO</u>	<u>MES</u>	<u>ACUMULADO</u>	<u>MES</u>	<u>ACUMULADO</u>
ENERO	2.308	2.308	1,8	1,8	75,8	75,8
FEBRERO	7.116	9.424	5,7	7,5	69,2	70,8
MARZO	10.723	20.147	8,6	16,1	53,7	61,3
ABRIL	11.060	31.207	8,9	25,0	36,1	51,3
MAYO	10.266	41.473	8,2	33,2	11,2	38,9
JUNIO	11.628	53.101	9,3	42,5	26,4	36,0
JULIO	12.925	66.026	10,4	52,9	30,1	34,8
AGOSTO	11.793	77.819	9,4	62,3	7,8	29,9
SEPTIEMBRE	8.346	86.165	6,7	69,0	-8,9	24,7
OCTUBRE	9.439	95.604	7,6	76,6	-16,5	18,9
NOVIEMBRE	10.936	106.540	8,7	85,3	2,1	16,9
DICIEMBRE	18.290	124.830	14,7	100,0	-5,5	13,0
TOTAL	124.830		100,0		13,0	

RECAUDACION TRIBUTARIA REALIZADA POR SANCIONES TRIBUTARIAS

(En miles de euros)

	<u>RECAUDACION</u>		<u>% RECAUDACION s/TOTAL</u>		<u>% ^/2002</u>	
	<u>MES</u>	<u>ACUMULADO</u>	<u>MES</u>	<u>ACUMULADO</u>	<u>MES</u>	<u>ACUMULADO</u>
ENERO	6.266	6.266	5,0	5,0	61,9	61,9
FEBRERO	9.022	15.288	7,2	12,2	75,6	69,7
MARZO	6.452	21.740	5,2	17,4	-25,6	22,9
ABRIL	16.699	38.439	13,4	30,8	79,0	42,3
MAYO	4.234	42.673	3,4	34,2	-50,1	20,2
JUNIO	18.809	61.482	15,1	49,3	96,2	36,4
JULIO	13.553	75.035	10,8	60,1	19,1	32,9
AGOSTO	3.746	78.781	3,0	63,1	-39,0	25,9
SEPTIEMBRE	11.788	90.569	9,5	72,6	25,9	25,9
OCTUBRE	12.862	103.431	10,3	82,9	-12,3	19,4
NOVIEMBRE	9.187	112.618	7,3	90,2	4,8	18,1
DICIEMBRE	12.212	124.830	9,8	100,0	-19,0	13,0
TOTAL	124.830		100,0		13,0	