



Agencia Tributaria

**INFORME ANUAL
DE RECAUDACION
TRIBUTARIA**

AÑO 2004

Servicio de Auditoría Interna



INFORME ANUAL DE RECAUDACION TRIBUTARIA AÑO 2004

Servicio de Auditoría Interna

INDICE

Página

1.	Ingresos tributarios totales	7
2.	Impuesto sobre la Renta de las Personas Físicas	23
3.	Retenciones del trabajo	26
4.	Retenciones del capital	30
5.	Retenciones de arrendamientos	33
6.	Retenciones sobre fondos de inversión	35
7.	Pagos fraccionados de IRPF	37
8.	Cuota diferencial neta de IRPF	39
9.	Impuesto sobre Sociedades	42
10.	Pagos fraccionados IS	46
11.	Cuota diferencial neta IS	48
12.	Impuesto sobre la Renta de No Residentes	52
13.	Resto Capítulo I	55
14.	Impuesto sobre el Valor Añadido	57
15.	IVA Importaciones	61
16.	IVA Operaciones Interiores	64
17.	Impuestos Especiales	70
18.	Impuesto Especial sobre el Alcohol y Bebidas Derivadas	74
19.	Impuesto Especial sobre la Cerveza	77
20.	Impuesto Especial sobre Hidrocarburos	80
21.	Impuesto Especial sobre las Labores del Tabaco	83
22.	Impuesto sobre la Electricidad	86
23.	Resto Capítulo II	88
24.	Capítulo III	91
25.	Evolución de los derechos reconocidos y del contraído previo	94
	 Índice de siglas	 106
	Índice de cuadros	107
	Índice de gráficos	110
	Glosario de términos	113

ANEXO ESTADÍSTICO

NOTA INTRODUCTORIA

La información estadística de los ingresos tributarios se obtiene de la aplicación informática *Cuentas a rendir*. Sin embargo, en 2004 los importes brutos (contraído simultáneo y contraído previo) y las devoluciones se han visto incrementados por rectificaciones contables muy significativas que no suponen realmente ingreso o devolución, bien porque se haya producido trasvase de ingresos entre Delegaciones, bien porque se hayan detectado errores en la aplicación de los ingresos. En consecuencia, se ha procedido a ajustar los datos de los años 2002 a 2004 eliminando dichas rectificaciones, con el fin de que las comparaciones entre los mismos se realicen con datos homogéneos. Por este motivo, las cifras obtenidas de 2002 y 2003 difieren de las que figuran en Informes Anuales de años anteriores. En el Anexo Estadístico se incluyen Cuadros con los datos contables y con los datos ajustados, siendo estos últimos los utilizados en este informe.

Los importes que figuran en la *Memoria de la Administración Tributaria* proporcionados por la Intervención General de la Administración del Estado se refieren a datos contables, por lo que no son comparables. Además este Informe Anual se refiere a ingresos tributarios del Estado, que difieren del total de ingresos no financieros recogidos en la Memoria en que no incluyen las Cuotas de Derechos Pasivos (Capítulo I), los ingresos del Capítulo III que no tienen naturaleza tributaria, y los incluidos en los Capítulos IV, V, VI y VII.

Aunque las cifras del Informe Anual se expresan en millones de euros, las operaciones matemáticas se calculan en miles de euros.

Por último, se han modificado las magnitudes económicas asociadas a la recaudación (rentas del trabajo, rentas del capital, bases imponibles de IVA, consumos sujetos de II.EE. ...) para adaptarlas al criterio de devengo y a las cifras estimadas en el Informe Anual de Impuestos Devengados, lo que explica la no concordancia con las que figuraban en los Informes Anuales de recaudación precedentes.

1. INGRESOS TRIBUTARIOS TOTALES

1.1 El entorno económico

La coyuntura económica de 2004 se caracteriza por la continuidad del proceso de recuperación (iniciado en el segundo semestre de 2002) de la economía española, sustentado en un vigoroso crecimiento de la demanda interna que alcanza especial dinamismo en el gasto en vivienda de las familias y los no residentes y en la inversión de las empresas en equipo y software. La recuperación se desenvuelve en un contexto de bajos tipos de interés, debilidad de la demanda exterior, particularmente de la Unión Europea cuya recuperación no acaba de consolidarse, y en presencia de mayores tensiones de precios, acentuadas desde el segundo trimestre por el mayor coste del petróleo cuyo precio en euros alcanza en el cuarto trimestre del año una tasa anual próxima al 40%.

El **crecimiento real del PIB** en 2004 estimado provisionalmente por el Instituto Nacional de Estadística (INE) se cifra en un 2,7% con una aceleración de dos décimas respecto al registro de 2003, y el crecimiento nominal, de mayor relevancia para la marcha de los ingresos por impuestos, se cifra en un 7,2%, con una aceleración de 6 décimas debida al incremento de 4 décimas en la tasa anual del deflactor del PIB.

La información declarada por las empresas y los retenedores, todavía incompleta, confirma el mayor crecimiento nominal en 2004 de las ventas, del gasto final sujeto a IVA y del gasto de inversión de las empresas, acentuado desde el segundo trimestre por la escalada de precios del crudo y el repunte de los precios de la industria no energética y de los costes de la construcción.

CUADRO 1.1.- PRINCIPALES INDICADORES ECONÓMICOS

(Tasas de variación anual)

	2000	2001	2002	2003	2004(p)
PIB: Precios corrientes	8,0	7,1	6,8	6,6	7,2
Precios constantes de 1995	4,4	2,8	2,2	2,5	2,7
Deflactor	3,4	4,2	4,5	4,0	4,4
INDICADORES A PARTIR DE DECLARACIONES FISCALES					
Gasto final sujeto a IVA	7,8	6,1	7,8	8,5	10,4
Ventas (V)	14,1	10,3	6,2	8,6	9,4
Compras (C)	15,9	10,5	5,8	8,6	10,0
Importaciones (M) (1)	18,5	6,1	1,7	6,4	12,3
Exportaciones (X)	19,9	9,3	0,3	5,9	6,4
Rentas brutas de los hogares	8,7	8,1	5,6	7,3	6,7
Trabajo	9,0	9,3	6,5	7,8	7,0
Capital	12,2	1,4	-1,3	1,7	6,0
Empresa	2,5	3,1	4,1	7,2	4,5
<i>Renta disponible (2)</i>	8,7	7,5	5,2	8,1	6,6
Indicadores específicos de grandes empresas (3)					
Ventas interiores no financieras	11,7	6,3	5,1	6,3	7,3
Ventas interiores no financieras deflactadas	7,4	4,5	2,7	4,9	4,0
Perceptores de salarios (sector no financiero)	6,3	3,3	2,1	1,9	2,2
Retribución bruta media (sector no financiero)	3,7	5,4	2,9	4,2	2,6
Resultado contable GE no grupos (mod. 218)		---	---	33,6	18,1
% GE no grupos con resultado contable > 0		---	---	84,5	83,7

FUENTES: INE, AEAT.

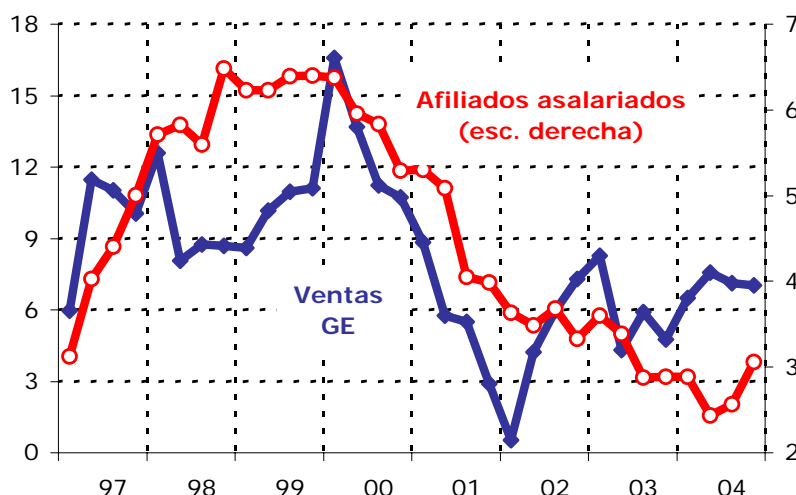
(1) Incluye operaciones asimiladas a la importación.

(2) Rentas brutas menos IRPF pagado en el ejercicio.

(3) Empresas con volumen de operaciones anual superior a 6 M. €. Tasas de variación a población constante.

Las rentas brutas de las familias crecen a un ritmo ligeramente inferior al de 2003 y los beneficios de las sociedades mantienen un fuerte crecimiento aunque también con cierta moderación respecto al año anterior, de modo que la expansión del gasto sujeto a IVA vinculado a la vivienda y de la inversión empresarial responde en buena parte al intenso crecimiento de la financiación a empresas y familias, facilitado por los reducidos tipos de interés. La evolución en los últimos años del PIB nominal y real y de las principales magnitudes de la economía declarada se presenta en el Cuadro 1.1.

Gráfico 1.1.- Ventas totales de Grandes Empresas no financieras y Afiliados asalariados
Tasas de variación anual en %



El vigoroso crecimiento nominal del gasto final sujeto a IVA y, en menor medida, de las rentas de las personas físicas y las Sociedades se ha reflejado en la recaudación tributaria líquida con creciente intensidad a lo largo del año, conforme se atenúan los efectos retardados de la Reforma del IRPF de 2003. Profundizando algo más en los rasgos de la coyuntura de 2004 con mayor relevancia en los ingresos por impuestos se destacan los siguientes aspectos:

- El **gasto final sujeto a IVA**, obtenido por diferencia entre ventas y compras y añadiendo el saldo neto importador, crece en 2004 a una tasa anual que se estima provisionalmente en un 10,4%, superando casi en dos puntos el ritmo de 2003. El gasto en vivienda de residentes y no residentes, que representa en 2003 el 16% del gasto final sujeto, es el componente más dinámico, con un crecimiento próximo al 20% y una aceleración acorde con la observada en el crédito para la compra de viviendas. El gasto de las AAPP, que representa algo más del 16% del gasto final sujeto, registra un crecimiento del 9,8% con una aceleración superior a los dos puntos y el gasto de consumo de los hogares, afectado en el segundo semestre por la transferencia de renta al exterior que implica la escalada de precios del crudo, mantiene un crecimiento nominal similar al de 2003.

Desde la óptica del origen interior o importado de los bienes en los que se materializa el gasto destaca el intenso crecimiento nominal de las importaciones (incluidas las operaciones asimiladas) en 2004, con una tasa de crecimiento anual que casi dobla la registrada por la exportación. El notable incremento del saldo neto importador es un factor interpretativo clave de la marcha de la recaudación del IVA en 2004, caracterizada por un crecimiento muy reducido de las solicitudes de

devolución mensuales de los exportadores y un fuerte crecimiento de los ingresos por importaciones de terceros y operaciones asimiladas en la segunda parte del año.

- Las **rentas del trabajo sujetas a retención** registran en 2004 un crecimiento del 7% con una moderación de 8 décimas respecto al registro de 2003 que proviene esencialmente de la que se registra en el empleo y en el salario medio. La desaceleración del empleo se localiza en el sector privado y se materializa en un crecimiento del 2,7% en los afiliados asalariados que representa una pérdida de intensidad respecto al ritmo de 2003. No obstante, en la última parte del año se advierten señales de recuperación que permiten situar provisionalmente en el segundo trimestre de 2004 el suelo de la fase descendente, iniciada en el segundo semestre de 2000, del ciclo del empleo. Los signos de recuperación del empleo, que explican la caída del paro en el segundo semestre, se advierten también en el mayor crecimiento en 2004 de los perceptores de salarios en las grandes empresas.

Por su parte, las rentas satisfechas por las AAPP en concepto de salarios públicos, pensiones y prestaciones de desempleo, que representan el 36% de las rentas del trabajo sujetas a retención, crecen en 2004 a una tasa anual del 7,7% ligeramente inferior a la de 2003 pero que supera en 1,3 puntos la observada en el sector privado de la economía.

- El menor crecimiento en 2004 de las **rentas brutas declaradas de los hogares** del Territorio de Régimen Fiscal Común se explica por el menor dinamismo de las rentas salariales en el sector privado de la economía ya que las rentas del capital registran mejor comportamiento en 2004 gracias a la recuperación de las ganancias patrimoniales y al fuerte crecimiento de los beneficios distribuidos por las sociedades. En conjunto, las rentas brutas crecen a una tasa anual media del 6,7% que representa una moderación de 6 décimas respecto a 2003 pero la renta disponible para el gasto, después del pago del IRPF, se desacelera con mayor intensidad, desde el 8,1% alcanzado en 2003 gracias a la Reforma del IRPF hasta un 6,6% en 2004.
- La vigorosa marcha de los **beneficios de las sociedades** en 2004 se deduce de la información aportada por las sociedades en los modelos 218 y 222 y de sus propios pagos a cuenta, si bien supone una moderación respecto al de 2003. El crecimiento de los beneficios se sustenta en la aceleración nominal de las ventas, la contención de los costes salariales unitarios y la moderación de los tipos de interés. En sentido negativo juega desde el tercer trimestre la elevación de los costes energéticos, pero su impacto ha sido muy moderado a juzgar por las declaraciones mensuales de grandes empresas y las solicitudes de devolución anual de las PYMES. En las 17 mil grandes empresas no integradas en grupos, el resultado contable (beneficios netos de pérdidas) crece en 2004 un 18,1% y el porcentaje de empresas con beneficios está en torno al 84%.
- El **perfil de la coyuntura** a lo largo del año que se desprende de la información declarada por las grandes empresas es de progresiva aceleración del crecimiento nominal de las ventas impulsadas desde el segundo trimestre por el alza de precios del crudo, el repunte de los precios industriales no energéticos y de los costes de la construcción y por las elevadas tasas que mantienen todavía los precios de la vivienda. Pero en términos reales la actividad acusa en el segundo semestre la

transferencia de renta al exterior que implica la escalada de precios del crudo y tanto el crecimiento de las ventas a precios constantes como el de los consumos físicos de hidrocarburos pierde intensidad en la última parte del año.

1.2. El marco normativo

En la recaudación del año 2004 todavía se han dejado sentir con fuerza los efectos de la última **reforma del IRPF**. Por una parte, los ingresos de los primeros meses de 2004 por retenciones de trabajo, capital y fondos de inversión siguen reflejando el impacto recaudatorio de la reforma, al corresponder a devengos de diciembre de 2003. Pero es aún más importante el efecto de los cambios normativos introducidos para rentas no sujetas a retención (capital inmobiliario, actividades económicas y ganancias patrimoniales) sobre la cuota diferencial neta del IRPF 2003 (ingresada en 2004), como consecuencia de:

- la rebaja en la tarifa del impuesto y el incremento de los mínimos personales, por hijos, por hijos menores de tres años, por ascendientes, por discapacitados y otras reducciones,
- el aumento del 30% al 40% del coeficiente reductor sobre rendimientos generados en más de dos años,
- la nueva reducción del 50% sobre los ingresos por el alquiler de pisos,
- la rebaja del 17% al 15% del tipo fijo de gravamen sobre ganancias patrimoniales generadas en más de un año, y
- la desaparición del régimen de transparencia fiscal en el IRPF, pasando los empresarios y profesionales acogidos al mismo a tributar como sociedades patrimoniales en el Impuesto sobre Sociedades.

El impacto recaudatorio de la reforma sobre la cuota diferencial neta del IRPF ingresada en 2004 se estima en unos 600 millones € en términos de caja, de los cuales 451 son atribuibles al traslado de las rentas en transparencia fiscal al IS, y a los que habría que añadir otros 500 millones ya adelantados en 2003 a través de la devolución anticipada a madres trabajadoras con hijos menores de tres años.

Además de las modificaciones legales, hubo **cambios** en los procesos de **gestión tributaria** con apreciable incidencia sobre la evolución de la recaudación.

En primer lugar, de nuevo la obligatoriedad de ingreso mensual de retenciones del trabajo para los entes públicos con presupuesto superior a los 6 millones € introducida en 2003 hace que la comparación de los ingresos en 2004 con los de ese año se vea negativamente afectada (en 2003 se ingresan los devengos de 14 meses de los entes afectados por el cambio de periodicidad en la presentación, mientras que en 2004 sólo los de 12 meses). Además, el saldo de deuda pendiente por retenciones de trabajo de algunas CC.AA. se incrementa en unos 240 millones € en 2004, lo que incide de forma negativa sobre la recaudación de este año.

En segundo lugar, la desaparición del servicio de caja de las oficinas territoriales de la AEAT modifica el procedimiento de ingreso en las Aduanas, que pasan a ingresarse a través de entidades colaboradoras. Ello supuso el traslado de los ingresos de la última decena de diciembre en los conceptos de IVA



Importación de terceros países y Tráfico Exterior, por lo que en la comparación con el año anterior faltarían los ingresos de esa decena, estimados en 183 millones €.

En tercer lugar, el ingreso de diez nuevos Estados Miembros en la Unión Europea a partir de mayo de 2004 ha ocasionado un traslado de recaudación desde el concepto IVA Importación de terceros países al de IVA Operaciones Interiores, ya que las importaciones procedentes de estos países tributaron a partir de mayo como adquisiciones intracomunitarias.

También se han recaudado en 2004 ingresos extraordinarios en los conceptos de IRNR (247 millones € en abril, por las plusvalías realizadas por no residentes en la venta de acciones de una entidad financiera) y de Tráfico Exterior (por la desaparición del régimen de preferencias generalizadas en las importaciones desde China y la aplicación de sanciones comerciales a las de EE.UU., impulsos que se compensan en parte con la pérdida de ingresos desde mayo por la incorporación de los 10 nuevos Estados Miembros a la UE).

Finalmente, la modificación del régimen sancionador introducida por la nueva Ley General Tributaria ha supuesto la paralización de los expedientes de infracción tributaria hasta su entrada en vigor en julio de 2004, lo que se ha traducido en descensos en los importes recaudados por sanciones tributarias e intereses de demora en 2004.

Dada la magnitud del impacto recaudatorio de los cambios normativos y de los procedimientos de gestión, hay que tenerlos muy en cuenta para poder interpretar correctamente la evolución de la recaudación total y de cada una de las principales figuras tributarias.

1.3 Ingresos tributarios totales y comparación con el Presupuesto

Los **ingresos tributarios totales** (Cuadro 1.2) ascienden a **140.854 millones €** en 2004, con un crecimiento **2,5 puntos superior al registrado en 2003 (8,2%**, frente al 5,7% del año anterior). La información contenida en los apartados anteriores permite perfilar cuáles han sido los factores principales que han condicionado la evolución de la recaudación en 2004.

Los **ingresos por impuestos directos** se han visto impulsados por el buen comportamiento de las rentas (las de los hogares en un tono más moderado, comparado con la fortaleza de los beneficios empresariales), si bien han sido afectados negativamente por los últimos efectos de la reforma del IRPF y las incidencias en la gestión recaudatoria de las retenciones de trabajo.

El comportamiento más dinámico corresponde al **Impuesto sobre Sociedades**, que ha crecido un **18,7%, incrementando su ritmo más de dieciséis puntos respecto a 2003 (2,3%)**. El robusto crecimiento de los beneficios empresariales en 2003 y 2004 (20,5% y 15,1%, los de sociedades cotizadas en Bolsa), impulsado por el saneamiento financiero de las empresas, el crecimiento de las ventas y la contención de costes, alimenta el extraordinario crecimiento de la cuota bruta de ejercicio 2003 ingresada en 2004 (18,7%) y de los pagos fraccionados de este último año (16,8%). Además, la evolución de los ingresos del Impuesto sobre Sociedades en 2004 se ha visto favorecida por el traslado

desde el IRPF de rentas en transparencia fiscal y las menores devoluciones realizadas (las gestionadas por la Agencia descienden un -6,4%, sin que este descenso sea atribuible a retrasos en su ejecución).

CUADRO 1.2.- EVOLUCION DE LOS INGRESOS TRIBUTARIOS TOTALES

1) DATOS RECAUDATORIOS (millones €)			2002		2003	2004
	2000	2001	Con trib ced	Sin trib ced		
Impuesto sobre la Renta Personas Físicas	36.766	41.371	44.344	44.344	46.451	47.722
	3,7%	12,5%	7,2%		4,8%	2,7%
Impuesto sobre Sociedades	17.207	17.215	21.437	21.437	21.920	26.020
	17,6%	0,1%	24,5%		2,3%	18,7%
Impuesto sobre la Renta de No Residentes	1.098	906	1.052	1.052	948	1.395
	51,9%	-17,6%	16,1%		-9,9%	47,2%
Resto del Capítulo I	332	349	341	41	49	49
	16,9%	5,2%	-2,4%		19,0%	0,9%
<i>TOTAL CAPITULO I</i>	<i>55.403</i>	<i>59.842</i>	<i>67.173</i>	<i>66.873</i>	<i>69.367</i>	<i>75.187</i>
	8,4%	8,0%	12,3%		3,7%	8,4%
Impuesto sobre el Valor Añadido	33.389	34.673	36.913	36.913	40.579	44.507
	8,6%	3,8%	6,5%		9,9%	9,7%
Impuestos Especiales	16.056	16.576	17.340	16.150	16.853	17.514
	4,1%	3,2%	4,6%		4,3%	3,9%
Resto del Capítulo II	1.824	1.871	1.961	1.961	2.169	2.493
	12,4%	2,5%	4,8%		10,6%	15,0%
<i>TOTAL CAPITULO II</i>	<i>51.270</i>	<i>53.120</i>	<i>56.214</i>	<i>55.025</i>	<i>59.601</i>	<i>64.514</i>
	7,3%	3,6%	5,8%		8,3%	8,2%
<i>TOTAL CAPITULO III</i>	<i>1.091</i>	<i>1.590</i>	<i>1.525</i>	<i>1.246</i>	<i>1.208</i>	<i>1.153</i>
	0,7%	45,8%	-4,1%		-3,0%	-4,6%
INGRESOS TRIBUTARIOS TOTALES	107.764	114.552	124.912	123.144	130.176	140.854
	7,8%	6,3%	9,0%		5,7%	8,2%
Devoluciones totales	24.723	27.441	28.028	28.028	32.845	34.370
	13,7%	11,0%	2,1%		17,2%	4,6%
· Gestionadas por la Agencia Tributaria	21.535	24.178	24.431	24.431	29.345	30.796
	14,1%	12,3%	1,0%		20,1%	4,9%
· D. G. Tesoro	1.613	1.817	2.077	2.077	1.823	1.815
	5,7%	12,7%	14,3%		-12,3%	-0,4%
· Ajustes con País Vasco y Navarra	1.575	1.446	1.519	1.519	1.677	1.759
	16,4%	-8,2%	5,1%		10,4%	4,9%
Asignación a la Iglesia Católica	128	130	133	133	136	138
	2,0%	2,0%	2,0%		2,0%	2,0%
<i>Recaudación bruta</i>						
INGRESOS TRIBUTARIOS TOTALES	132.615	142.123	153.073	151.304	163.157	175.362
	8,8%	7,2%	7,7%		7,8%	7,5%
<i>Ejercicios cerrados</i>	<i>1.222</i>	<i>1.814</i>	<i>1.670</i>	<i>1.670</i>	<i>1.829</i>	<i>1.593</i>
	-46,7%	48,5%	-7,9%		9,5%	-12,9%
<i>Ejercicio corriente</i>	<i>131.393</i>	<i>140.309</i>	<i>151.403</i>	<i>149.634</i>	<i>161.328</i>	<i>173.769</i>
	9,9%	6,8%	7,9%		7,8%	7,7%
· Contraído simultáneo	125.189	133.535	144.019	142.251	155.588	168.558
	10,9%	6,7%	7,9%		9,4%	8,3%
· Contraído previo	6.204	6.774	7.384	7.384	5.740	5.211
	-7,6%	9,2%	9,0%		-22,3%	-9,2%

2) MAGNITUDES ECONOMICAS ASOCIADAS (tasas de variación)

Crecimiento nominal del PIB	8,0%	7,1%	6,8%	6,6%	7,2%
------------------------------------	-------------	-------------	-------------	-------------	-------------

FUENTES: Cuentas a rendir, EEEF-Recaudación Líquida, BDC y CNT (INE).

En cuanto al **IRPF**, su crecimiento en 2004 ha sido de sólo un **2,7%**, ya que su recaudación recoge los efectos de los tres principales **impactos de la reforma fiscal** en este año:

- las retenciones de los primeros meses siguen afectadas por las bajadas de tipos,
- el efecto de la nueva normativa sobre la cuota diferencial neta se ha traducido en un estancamiento de los ingresos y un aumento del 15,0% en las devoluciones solicitadas (de las cuales 500 millones ya se adelantaron en 2003), y
- se han trasvasado ingresos al Impuesto de Sociedades por la desaparición del régimen de transparencia fiscal.

Además, la recaudación de 2004 se compara con mayores ingresos en 2003 debidos al impacto positivo que supuso la obligación de ingreso mensual de las retenciones públicas y a su menor deuda pendiente. Sin estos tres últimos efectos, el IRPF homogéneo aumenta un 6,5% (6,8% las retenciones del trabajo

homogéneas, crecimiento similar al de la masa de rentas del trabajo) y se aproxima al incremento de las rentas declaradas de los hogares (6,7%).

Los demás componentes registran crecimientos significativos: las retenciones de fondos inversión aumentan un 10,1%, primera tasa positiva en cuatro años por el tirón bursátil y la amortiguación de la incidencia de la no sujeción por traspasos entre fondos, las retenciones de arrendamientos un 8,4% (en sintonía con su base gravada), y los pagos fraccionados un 5,7% (por el impulso de los beneficios de empresarios y profesionales en estimación directa).

Del resto de figuras, el **IRNR** presenta un incremento espectacular (**47,2%**) influido por el ingreso atípico por la venta de acciones de una entidad financiera y la buena marcha de los dividendos distribuidos y los beneficios de las sociedades sin establecimiento permanente.

Los **ingresos por impuestos indirectos** se han visto estimulados en 2004 por el crecimiento de los indicadores nominales de gasto y ventas en un entorno de precios más acelerados (por el alto coste del petróleo), bajos tipos de interés (que favorecen el gasto en vivienda y la inversión empresarial), y de fortaleza del euro (que influye en una mayor demanda de bienes importados de terceros países). A lo anterior se añade el débil pulso que han registrado las exportaciones en la primera mitad del año, que explica el reducido crecimiento de las devoluciones realizadas de IVA Mensual 2004.

El **Impuesto sobre el Valor Añadido** ha crecido a buen ritmo, con un aumento (**9,7%**) próximo al del año anterior. La evolución de sus ingresos en 2004 se ha visto condicionada por los siguientes factores:

- la coyuntura económica, caracterizada por la expansión nominal de las ventas y el gasto en consumo final e influida por el repunte de los precios y por el gasto en vivienda (la moderación de la renta de los hogares se ha visto compensada por el fuerte crecimiento del crédito),
- el empuje del IVA Importación por la subida del precio del crudo (en octubre alcanzó máximos por encima de los 50 \$/barril) y la fortaleza del euro (impulsa la demanda de importaciones por sus favorables precios relativos), a pesar de la pérdida inicial de recaudación por la introducción del nuevo sistema de liquidación en Aduanas. El repunte del precio del petróleo produce un traslado de recaudación hacia el IVA Importación en detrimento del IVA ingresado por Grandes Empresas y Exportadores (al suponer un aumento de sus cuotas deducibles), pero se compensa en parte con el trasvase de signo contrario derivado de la ampliación de la UE en diez nuevos miembros desde mayo de 2004 (las importaciones de los países ampliados pasan de ser "de terceros" a convertirse en "adquisiciones intracomunitarias" declarables en la autoliquidación por operaciones interiores).
- el menor crecimiento de las devoluciones realizadas, por comparación con un 2003 que recogía el traslado de unos 500 millones € de devoluciones de IVA Mensual 2002, a lo que se añade el reducido aumento del 2,0% en las devoluciones mensuales solicitadas en 2004.

Los **Impuestos Especiales** moderan su ritmo hasta el **3,9%** en 2004 (4,9% el año anterior) en un contexto de mantenimiento de tipos legales y desaceleración de los consumos gravados. El comportamiento más destacado lo registró el I.E. sobre Electricidad (6,7%, sobre todo por el aumento



del consumo), mientras que los II.EE. sobre Labores de Tabaco e Hidrocarburos mantuvieron unas evoluciones más discretas (4,7% y 3,4%, respectivamente).

Por su parte, el **resto de impuestos indirectos** aumentan un sobresaliente **15,0%** gracias al repunte registrado por los Impuestos sobre el Tráfico Exterior (20,8%, en sincronía con las importaciones y por el cambio en los regímenes aduaneros de China y EEUU), y al buen tono sostenido por el Impuesto sobre Primas de Seguros (9,5%).

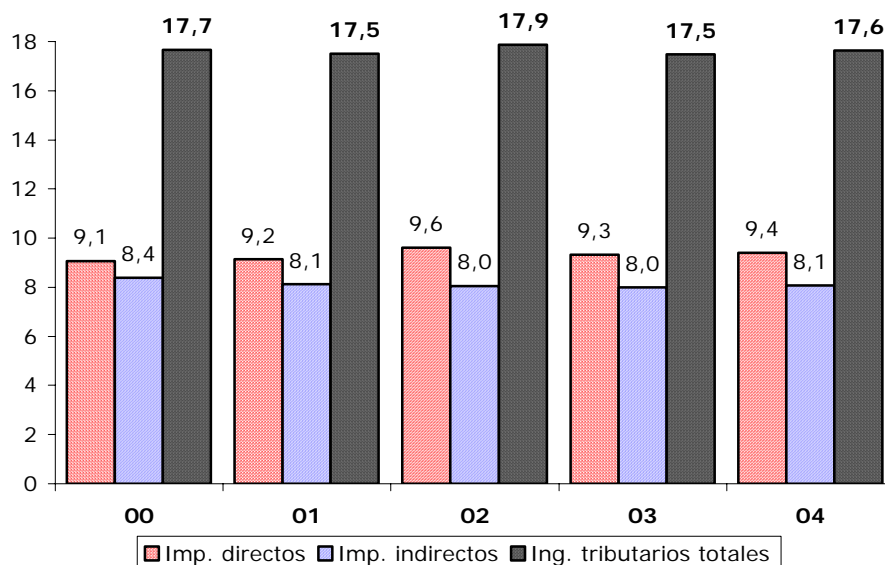
El **Capítulo III - Tasas y otros ingresos** cae un **-4,6%**, principalmente por el descenso de los ingresos de intereses de demora y sanciones tributarias por la paralización temporal de los expedientes instruidos hasta la entrada en vigor de la nueva Ley General Tributaria (-24,4% y -12,6%, respectivamente).

CUADRO 1.3.- PARTICIPACION DE LA RECAUDACION EN EL PIB.

	2000	2001	2002	2003	2004
PIB precios corrientes SEC 95 (millones €)	610.544	653.927	698.589	744.754	798.672
	8,0%	7,1%	6,8%	6,6%	7,2%
<i>% Ingresos tributarios totales / PIB</i>					
Impuesto sobre la Renta Personas Físicas	6,0	6,3	6,3	6,2	6,0
Impuesto sobre Sociedades	2,8	2,6	3,1	2,9	3,3
Impuesto sobre la Renta de No Residentes	0,2	0,1	0,2	0,1	0,2
Resto del Capítulo I	0,1	0,2	0,0	0,1	-0,1
<i>TOTAL CAPITULO I</i>	<i>9,1</i>	<i>9,2</i>	<i>9,6</i>	<i>9,3</i>	<i>9,4</i>
Impuesto sobre el Valor Añadido	5,5	5,3	5,3	5,4	5,6
Impuestos Especiales	2,6	2,5	2,5	2,3	2,2
Resto del Capítulo II	0,3	0,3	0,2	0,3	0,3
<i>TOTAL CAPITULO II</i>	<i>8,4</i>	<i>8,1</i>	<i>8,0</i>	<i>8,0</i>	<i>8,1</i>
<i>TOTAL CAPITULO III</i>	<i>0,2</i>	<i>0,2</i>	<i>0,3</i>	<i>0,2</i>	<i>0,1</i>
INGRESOS TRIBUTARIOS TOTALES	17,7	17,5	17,9	17,5	17,6
<i>Elasticidad ingresos tributarios homogéneos / PIB</i>					
Impuesto sobre la Renta Personas Físicas	0,72	1,39	1,15	0,54	0,90
Impuesto sobre Sociedades	2,22	0,01	2,03	1,33	1,94
Impuesto sobre la Renta de No Residentes	3,33	1,19	2,56	-1,41	2,51
Resto del Capítulo I	0,48	2,10	-0,10	0,80	0,00
<i>TOTAL CAPITULO I</i>	<i>1,17</i>	<i>0,97</i>	<i>1,42</i>	<i>0,75</i>	<i>1,24</i>
Impuesto sobre el Valor Añadido	1,61	1,12	1,04	1,77	1,22
Impuestos Especiales	0,56	0,44	0,76	0,68	0,61
Resto del Capítulo II	1,55	0,38	0,67	1,59	2,04
<i>TOTAL CAPITULO II</i>	<i>1,34</i>	<i>0,93</i>	<i>0,97</i>	<i>1,51</i>	<i>1,11</i>
<i>TOTAL CAPITULO III</i>	<i>-0,61</i>	<i>0,46</i>	<i>-0,49</i>	<i>3,11</i>	<i>-0,39</i>
INGRESOS TRIBUTARIOS TOTALES	1,24	0,95	1,19	1,13	1,16

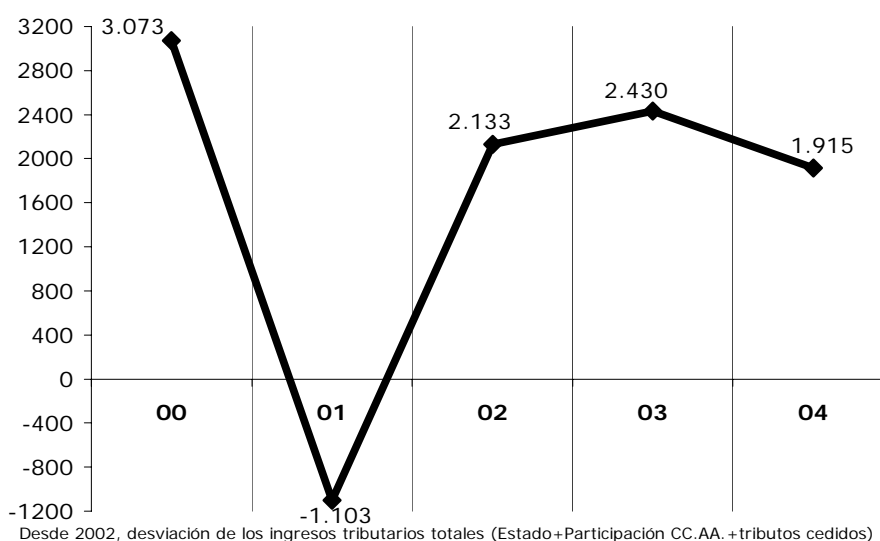
La **participación de los ingresos tributarios totales en el PIB nominal** en 2004 sube una décima y asciende al 17,6% del PIB porque las subidas en Sociedades e IVA se compensan con las menores participaciones de IRPF e II.EE. (Cuadro 1.3 y Gráfico 1.2). El Impuesto sobre Sociedades (pasa al 3,3% frente al 2,9% de 2003) y el IVA (dos décimas, hasta el 5,6% del PIB) incrementan, junto al IRNR, su importancia relativa en 2004, mientras que la reducen el IRPF (rebaja su participación hasta el 6,0% del PIB), los Impuestos Especiales (2,2% del PIB, una décima menos) y el capítulo III (0,1% del PIB, frente al 0,2% anterior).

Gráfico 1.2.-Participación ing. tributarios totales / PIB



La **desviación de los ingresos tributarios totales sobre el Presupuesto** alcanza en 2004 los **1.915 millones €** (Cuadro 1.4 y Gráfico 1.3), con un grado de ejecución presupuestaria del **101,4%**. Dos son las principales causas explicativas de esta discrepancia: la primera es la sobreestimación de las devoluciones previstas (particularmente las de IVA Mensual), y la segunda la expansión de las bases imponibles de Sociedades e IVA por encima de sus valores esperados. Por figuras, las mayores desviaciones respecto al Presupuesto son las del IS (1.911 millones, por los mayores ingresos por pagos fraccionados y cuota bruta ejercicio 2003), IVA (1.633 millones, con unas devoluciones inferiores a las previstas en 1.913 millones) e IRPF (-1.549 millones, debido principalmente a la infraestimación de las devoluciones realizadas en -895 millones € y a unos menores ingresos por retenciones del trabajo de PYMES en -773 millones €).

Gráfico 1.3.- Desviaciones presupuestarias (M. €) de los INGRESOS TRIBUTARIOS TOTALES



**CUADRO 1.4.- ANÁLISIS DE LAS DESVIACIONES PRESUPUESTARIAS
EN LOS INGRESOS TRIBUTARIOS* (millones €)**

	2000	2001	2002	2003	2004
Impuesto sobre la Renta Personas Físicas					
Presupuesto	30.947	34.107	44.216	45.720	49.271
Recaudación	32.119	36.127	44.344	46.451	47.722
<i>Desviación sobre el Presupuesto</i>	<i>1.173</i>	<i>2.020</i>	<i>127</i>	<i>731</i>	<i>-1.549</i>
Porcentaje de ejecución presupuestaria (%)	103,8	105,9	100,3	101,6	96,9
Impuesto sobre Sociedades					
Presupuesto	15.405	18.162	18.982	21.090	24.109
Recaudación	17.207	17.215	21.437	21.920	26.020
<i>Desviación sobre el Presupuesto</i>	<i>1.802</i>	<i>-947</i>	<i>2.455</i>	<i>830</i>	<i>1.911</i>
Porcentaje de ejecución presupuestaria (%)	111,7	94,8	112,9	103,9	107,9
Impuesto sobre la Renta No Residentes					
Presupuesto	751	900	1.043	1.154	1.124
Recaudación	1.098	906	1.052	948	1.395
<i>Desviación sobre el Presupuesto</i>	<i>347</i>	<i>6</i>	<i>9</i>	<i>-206</i>	<i>271</i>
Porcentaje de ejecución presupuestaria (%)	146,2	100,7	100,8	82,1	124,1
Resto del Capítulo I					
Presupuesto	329	355	376	28	61
Recaudación	332	349	341	49	49
<i>Desviación sobre el Presupuesto</i>	<i>3</i>	<i>-6</i>	<i>-35</i>	<i>21</i>	<i>-12</i>
Porcentaje de ejecución presupuestaria (%)	100,8	98,4	90,7	173,6	80,4
CAPITULO I					
Presupuesto	47.432	53.524	64.618	67.992	74.565
Recaudación	50.757	54.598	67.173	69.367	75.187
<i>Desviación sobre el Presupuesto</i>	<i>3.325</i>	<i>1.073</i>	<i>2.556</i>	<i>1.375</i>	<i>622</i>
Porcentaje de ejecución presupuestaria (%)	107,0	102,0	104,0	102,0	100,8
Impuesto sobre el Valor Añadido					
Presupuesto	33.987	36.194	37.017	39.181	42.874
Recaudación	33.389	34.673	36.913	40.579	44.507
<i>Desviación sobre el Presupuesto</i>	<i>-598</i>	<i>-1.521</i>	<i>-104</i>	<i>1.398</i>	<i>1.633</i>
Porcentaje de ejecución presupuestaria (%)	98,2	95,8	99,7	103,6	103,8
Impuestos Especiales					
Presupuesto	15.806	16.696	17.436	16.946	17.758
Recaudación	16.056	16.576	17.340	16.853	17.514
<i>Desviación sobre el Presupuesto</i>	<i>250</i>	<i>-120</i>	<i>-96</i>	<i>-93</i>	<i>-244</i>
Porcentaje de ejecución presupuestaria (%)	101,6	99,3	99,4	99,4	98,6
Resto del Capítulo II					
Presupuesto	1.641	1.905	2.052	2.119	2.350
Recaudación	1.824	1.871	1.961	2.169	2.493
<i>Desviación sobre el Presupuesto</i>	<i>184</i>	<i>-34</i>	<i>-92</i>	<i>50</i>	<i>143</i>
Porcentaje de ejecución presupuestaria (%)	111,2	98,2	95,5	102,3	106,1
CAPITULO II					
Presupuesto	51.434	54.795	56.505	58.246	62.982
Recaudación	51.270	53.120	56.214	59.601	64.514
<i>Desviación sobre el Presupuesto</i>	<i>-164</i>	<i>-1.676</i>	<i>-292</i>	<i>1.355</i>	<i>1.532</i>
Porcentaje de ejecución presupuestaria (%)	99,7	96,9	99,5	102,3	102,4
CAPITULO III					
Presupuesto	1.176	2.091	1.656	1.508	1.392
Recaudación	1.091	1.590	1.525	1.208	1.153
<i>Desviación sobre el Presupuesto</i>	<i>-85</i>	<i>-501</i>	<i>-131</i>	<i>-300</i>	<i>-239</i>
Porcentaje de ejecución presupuestaria (%)	92,8	76,1	92,1	80,1	82,8
TOTAL INGRESOS TRIBUTARIOS*					
Presupuesto	100.042	110.411	122.779	127.746	138.939
Recaudación	103.118	109.308	124.912	130.176	140.854
<i>Desviación sobre el Presupuesto</i>	<i>3.076</i>	<i>-1.103</i>	<i>2.133</i>	<i>2.430</i>	<i>1.915</i>
Porcentaje de ejecución presupuestaria (%)	103,1	99,0	101,7	101,9	101,4

* Ingresos tributarios del Estado hasta 2001; Ingresos tributarios totales, de 2002 en adelante.

1.4 Distribución de los ingresos tributarios por entes institucionales

En el apartado anterior se analiza la recaudación de los tributos con independencia del ente institucional al que finalmente se destina el ingreso, la única forma de extraer conclusiones de carácter económico. Desde la perspectiva institucional, es necesario minorar la parte de dicha recaudación que se atribuye a las Comunidades Autónomas (CC.AA.) y la que desde 2004 se cede a las Corporaciones Locales, para obtener como resultado los ingresos del Estado.

CUADRO 1.5.- INGRESOS TRIBUTARIOS DE LAS ADMINISTRACIONES TERRITORIALES Y DEL ESTADO

	2000	2001	2002	2003	2004
1) DATOS RECAUDATORIOS (millones €)					
<i>Participaciones de las CC.AA.</i>					
Impuesto sobre la Renta Personas Físicas	4.647 -2,2%	5.244 12,9%	12.067 130,1%	13.622 12,9%	16.678 22,4%
Impuesto sobre el Valor Añadido			11.184	13.439 20,2%	14.929 11,1%
Impuestos Especiales			5.767	7.066 22,5%	7.573 7,2%
TOTAL PARTICIPACIONES DE LAS CC.AA.	4.647 -2,2%	5.244 12,9%	29.019 453,4%	34.127 17,6%	39.179 14,8%
<i>Cesiones de tributos a las CC.AA.</i>					
Impuesto sobre el Patrimonio			300		
I.E. sobre Determinados Medios de Transporte			1.189		
Tasas de Juego			279		
TOTAL CESIONES TRIBUTOS A LAS CC.AA.			1.768		
INGRESOS TRIBUTARIOS DE LAS CC.AA.	4.647 -2,2%	5.244 12,9%	30.787 487,1%	34.127 10,8%	39.179 14,8%
<i>Participaciones de las CC.LL.</i>					
Impuesto sobre la Renta Personas Físicas					632
Impuesto sobre el Valor Añadido					455
Impuestos Especiales					190
TOTAL PARTICIPACIONES DE LAS CC.LL.					1.278
<i>Ingresos tributarios del Estado</i>					
Impuesto sobre la Renta Personas Físicas	32.119 4,6%	36.127 12,5%	32.277 -10,7%	32.829 1,7%	30.412 -7,4%
Impuesto sobre Sociedades	17.207 17,6%	17.215 0,1%	21.437 24,5%	21.920 2,3%	26.020 18,7%
Impuesto sobre la Renta de No Residentes	1.098 51,9%	906 -17,6%	1.052 16,1%	948 -9,9%	1.395 47,2%
Resto del Capítulo I	332 16,9%	349 5,2%	41 -88,3%	49 19,0%	49 0,9%
TOTAL CAPITULO I	50.757 9,5%	54.598 7,6%	54.806 0,4%	55.745 1,7%	57.876 3,8%
Impuesto sobre el Valor Añadido	33.389 8,6%	34.673 3,8%	25.729 -25,8%	27.140 5,5%	29.124 7,3%
Impuestos Especiales	16.056 4,1%	16.576 3,2%	10.383 -37,4%	9.787 -5,7%	9.751 -0,4%
Resto del Capítulo II	1.824 12,4%	1.871 2,5%	1.961 4,8%	2.169 10,6%	2.493 15,0%
TOTAL CAPITULO II	51.270 7,3%	53.120 3,6%	38.073 -28,3%	39.096 2,7%	41.368 5,8%
TOTAL CAPITULO III	1.091 0,7%	1.590 45,8%	1.246 -21,6%	1.208 -3,0%	1.153 -4,6%
INGRESOS TRIBUTARIOS DEL ESTADO	103.118 8,3%	109.308 6,0%	94.125 -13,9%	96.050 2,0%	100.397 4,5%

FUENTES: Cuentas a rendir, EEFF-Recaudación Líquida y BDC.

Los ingresos tributarios de las Comunidades Autónomas se elevaron en 2004 a **39.179 millones €**, un **14,8%** más que en 2003 (Cuadro 1.5). El 42,6% de este importe corresponde a la Participación en el IRPF (16.678 millones, con un aumento del 22,4% que en gran parte es consecuencia de la

significativa cuantía de la primera liquidación definitiva — ejercicio 2002 — calculada con el nuevo sistema de financiación), el 38,1% a la Participación en el IVA (14.929 millones, un 11,1% más), y el restante 19,3% a la Participación en los Impuestos Especiales (que supera en un 7,2% al importe abonado en 2003).

Por primera vez se establece en 2004 la **Participación sobre tributos estatales de las Corporaciones Locales**, que han supuesto unos ingresos para estos Entes de **1.278 millones €** (632 millones en IRPF, 455 en IVA y 190 en II.EE.).

La diferencia entre los ritmos de crecimiento de los ingresos tributarios totales (8,2%) y de los ingresos de las Administraciones Territoriales da lugar a que los **ingresos tributarios del Estado** apenas crezcan un **4,5%** en 2004 (**100.397 millones €**). Los ingresos del Estado por IRPF caen (-7,4%) por la comentada incidencia de la liquidación definitiva por IRPF correspondiente al ejercicio 2002 y de la nueva Participación de las CC.LL.. Por idénticas razones, crecen menos que los totales los ingresos del Estado por Impuestos Especiales e IVA.

El **porcentaje de los ingresos no financieros del Estado que recauda la Agencia Tributaria** y que se destinan a la financiación de los bienes y servicios públicos que provee el Estado asciende al **87,1%** del total en 2004. Este porcentaje ha venido fluctuando entre el 85% y el 90% a lo largo de los diez últimos años (exceptuando 1998).

1.5 Ingresos tributarios homogéneos

Para facilitar la conexión entre las evoluciones de las bases imponibles y la recaudación es necesario descontar algunos factores que afectan a los ingresos de un ejercicio, pero dificultan su **comparación en términos homogéneos**. Se obtiene así una medida del crecimiento de los ingresos que pretende eliminar la influencia de factores anómalos, ajenos a la tendencia general de la recaudación tributaria, que no tengan que ver ni con fundamentos económicos ni con cambios normativos, tales como alteraciones en la gestión recaudatoria, introducción de nuevos conceptos tributarios, cambios en la asignación de retenciones a una figura tributaria concreta, etc.

CUADRO 1.7.- TASAS DE VARIACION DE LOS INGRESOS TRIBUTARIOS HOMOGENEOS

	2000	2001	2002	2003	2004
Impuesto sobre la Renta Personas Físicas	5,7%	9,9%	7,9%	3,6%	6,5%
Impuesto sobre Sociedades	17,8%	0,1%	13,9%	8,8%	14,0%
Impuesto sobre la Renta de No Residentes	26,5%	8,5%	17,5%	-9,3%	18,2%
Resto del Capítulo I	3,8%	14,9%	-0,7%	5,3%	0,0%
<i>TOTAL CAPITULO I</i>	9,4%	6,9%	9,7%	4,9%	9,0%
Impuesto sobre el Valor Añadido	12,9%	8,0%	7,1%	11,7%	8,8%
Impuestos Especiales	4,5%	3,2%	5,2%	4,5%	4,4%
Resto del Capítulo II	12,3%	2,7%	4,6%	10,5%	14,8%
<i>TOTAL CAPITULO II</i>	10,7%	6,6%	6,6%	10,0%	8,0%
<i>TOTAL CAPITULO III</i>	-4,9%	3,3%	-3,3%	20,5%	-2,8%
TOTAL INGRESOS TRIBUTARIOS	9,9%	6,8%	8,1%	7,5%	8,4%

Realizando los ajustes que se detallan en el Cuadro 1.6, los **ingresos tributarios homogéneos** crecieron un **8,4%** en 2004, **casi un punto por encima** del ritmo de crecimiento registrado en 2003, y con una diferencia aún mayor respecto a la tasa de aumento del **PIB nominal (7,2%** en 2004, Cuadro 1.7 y Gráfico 1.4), por los vigorosos crecimientos del I. de Sociedades y, en menor medida, del IVA.

CUADRO 1.6.- AJUSTES REALIZADOS SOBRE LA RECAUDACION BRUTA PARA OBTENER LA TASA DE VARIACION HOMOGENEA (millones €)

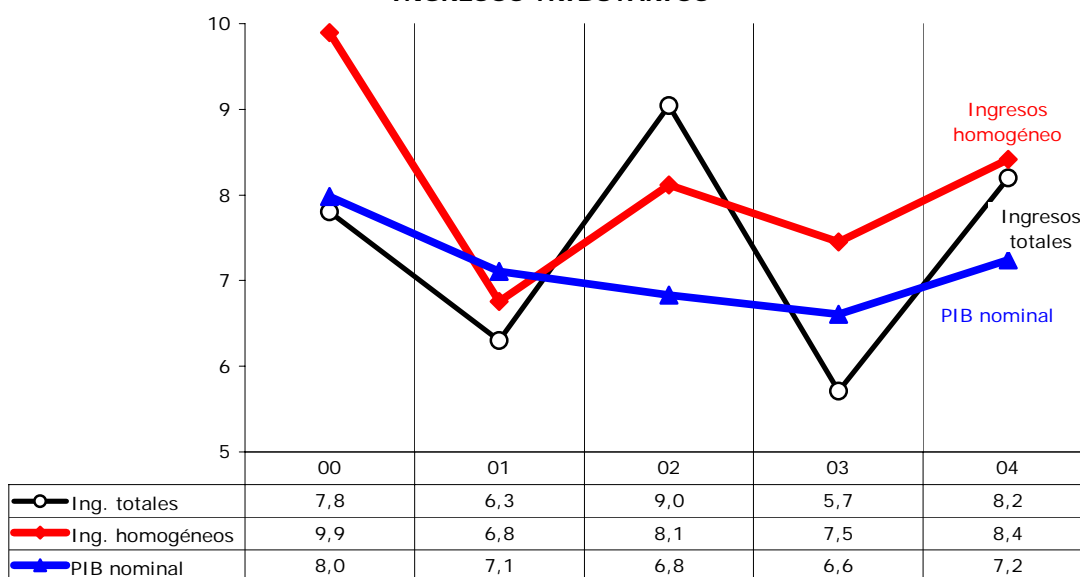
	Comparación 00/99		Comparación 01/00		Comparación 02/01		Comparación 03/02		Comparación 04/03	
	1999	2000	2000	2001	2001	2002	2002	2003	2003	2004
Impuesto sobre la Renta Personas Físicas	-728	362	362	-134	-418	233	233	-1.020	-1.020	633
· Ajuste por retenciones trabajo AA.PP.	-1.086	411	411	-172	-172	188	188	-822	-822	182
· Ajustes cambios declaracion GE + stock-options	34	-250	-250					-223	-223	
· Ajuste por traslado retenciones capital al IRNR	116	201	201	38	-247	46	46	25	25	-1
· Ajuste por retenciones de Fondos de Inversión	208									
· Ajuste por traslado soc. transparentes al IS										451
Impuesto sobre Sociedades	-807	-658	-658	-738	-453	-1.030	-1.030	-936	-936	-1.377
· Ingresos por privatizaciones y CCS	-420	-65	-65							
· Ajuste por traslado retenciones capital al IRNR	-357	-594	-594	-738	-453	-1.030	-1.030	-936	-936	-925
· Ajuste por retenciones de Fondos de Inversión	89									
· Cuotas de No Residentes	-119									
· Ajuste por traslado soc. transparentes al IS										-451
Impuesto sobre la Renta No Residentes	-1.091	-1.217	-1.217	-1.114	-1.114	-1.094	-1.094	-912	-912	-1.135
· Ajuste por traslado retenciones capital al IRNR	-1.217	-1.219	-1.219	-1.117	-1.117	-1.094	-1.094	-912	-912	-888
· Ingresos brutos No Residentes en otras figuras*	125	2	2	3	3					
· Ingresos extraordinarios										-247
Resto Capítulo I	-248	-297	-297	-310	-310					
· Cesión Impuesto Patrimonio a la C.A. Madrid	-248	-297	-297	-310	-310					
TOTAL CAPITULO I	-2.875	-1.811	-1.811	-2.296	-2.295	-1.890	-1.890	-2.868	-2.868	-1.879
Impuesto sobre el Valor Añadido	93	-93	-93							183
· Ajuste por cambios en el modelo declaracion GE	93	-93	-93							
· Declaración por autoliquidación Import terceros										183
Impuestos Especiales	-1.297	-1.298	-1.298	-1.223	-1.223	96	96	123	123	211
· Devoluciones y ajustes de País Vasco y Navarra	-117	-220	-220	-150	-150	-105	-105	-117	-117	-132
· Cuotas I.E. Tabaco recaudadas en PV y Navarra		150	150	181	181	221	221	242	242	345
· Cesión I.E. sobre Medios de Transporte	-1.192	-1.215	-1.215	-1.254	-1.254	-20	-20	-2	-2	-3
· Cambio modelo declaración I.E. Electricidad	12	-12	-12							
TOTAL CAPITULO II	-1.204	-1.391	-1.391	-1.223	-1.223	96	96	123	123	394
Capítulo III	-259	-279	-279	-743	-743	-454	-454	-245	-245	-227
· Tasa por reserva dominio público radioeléctrico				-457	-457	-454	-454	-245	-245	-227
· Cesión Tasas de Juego a Madrid y Cantabria	-259	-279	-279	-285	-285					
TOTAL INGRESOS TRIBUTARIOS	-4.338	-3.481	-3.481	-4.262	-4.261	-2.248	-2.248	-2.990	-2.990	-1.712

* No coincide (con el signo contrario) con la suma de los ajustes contemplados en el IS y el Resto Capítulo I por la existencia de cifras poco significativas en retenciones de capital y pagos fraccionados IS.

Se comprueba la **pujanza del crecimiento homogéneo del I. de Sociedades**, el más alto de los últimos cuatro años (**14,0%**, en sintonía con el aumento de los beneficios de sociedades cotizadas) y la **notable evolución del IVA (8,8%)**, aunque su ritmo pierde casi tres puntos respecto a 2003, año en

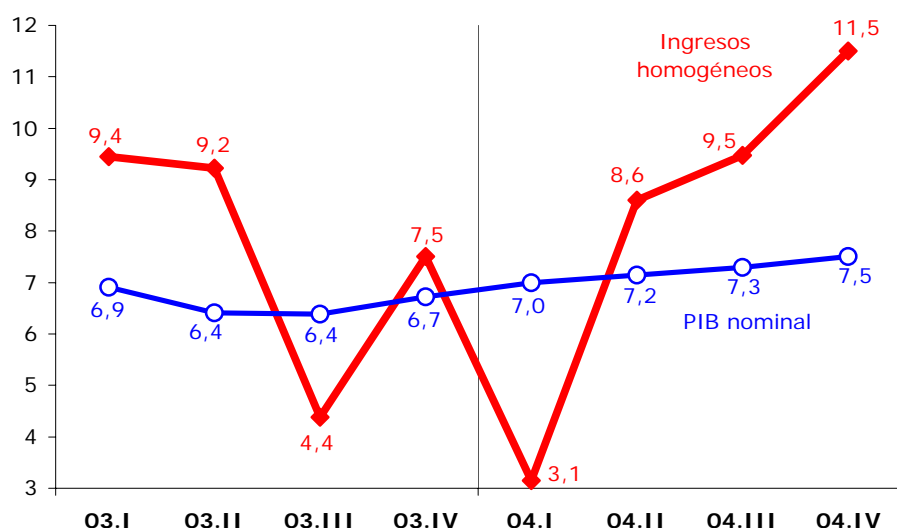
que la recaudación bruta de este impuesto se vio reforzada por los ingresos extraordinarios de la venta de la red eléctrica y el elevado crecimiento de las actas de inspección. También se observa cómo el **crecimiento homogéneo del IRPF se aproxima al de las rentas de los hogares (6,5%)**, por la paulatina dilución de los efectos de la reforma y una vez corregidos los impactos de la obligatoriedad de ingreso mensual de las retenciones del trabajo de las Administraciones Públicas, de la variabilidad de los ingresos por retenciones de las CC.AA. y de la supresión del régimen de transparencia fiscal (cuyos ingresos se trasladan a Sociedades).

Gráfico 1.4.- Crecimientos (%) de la recaudación del TOTAL INGRESOS TRIBUTARIOS



Los **Impuestos Especiales (4,4%)** siguen una evolución similar a la del pasado año. Entre los demás conceptos destacan el repunte del **IRNR (18,2%**, por los mayores beneficios obtenidos y dividendos percibidos por sociedades no residentes), el crecimiento del **Resto del Capítulo II (14,8%)** por la extraordinaria trayectoria de los impuestos sobre el Tráfico Exterior y, finalmente, la caída del **Capítulo III (-2,8%)**, por la entrada en vigor diferida de la nueva Ley General Tributaria.

Gráfico 1.5.- Evolución trimestral (%) INGRESOS TRIBUTARIOS BRUTOS HOMOGÉNEOS y PIB NOMINAL



En el Gráfico 1.5 figuran las **tasas de variación trimestral** del PIB nominal y de los ingresos tributarios homogéneos en los dos últimos años. La brusca desaceleración del primer trimestre de 2004 refleja el impacto residual de la rebaja de retenciones sobre los ingresos de los primeros meses, mientras que el fuerte ritmo de crecimiento del cuarto trimestre (11,5%) recoge el impulso de los dos últimos pagos fraccionados de Sociedades.

1.6 Aproximación recaudatoria a los ingresos devengados netos

Las homogeneizaciones consideradas permiten obtener una lectura más correcta de la evolución temporal de la recaudación bruta, pero no proporcionan una señal de la progresión que mantienen los ingresos devengados netos. Para ello es preciso realizar fundamentalmente dos ajustes adicionales: trasladar las cuotas diferenciales brutas del IRPF y Sociedades a sus respectivos ejercicios de devengo, e imputar sólo las devoluciones de IRPF, Sociedades e IVA atribuibles a cada ejercicio, con independencia del momento concreto en que se realicen. En esta edición del Informe Anual de recaudación se ha optado por incorporar una aproximación más fiel a la de los impuestos devengados, eliminando el desfase entre el momento de devengo y el de ingreso de cada autoliquidación, excluyendo los ingresos de ejercicios cerrados y añadiendo los derechos pendientes de cobro, lo que explica los cambios en las tasas de variación del Cuadro 1.8 respecto a la edición anterior.

CUADRO 1.8.- APROXIMACION RECAUDATORIA A SERIES DEVENGADAS NETAS DE INGRESOS TRIBUTARIOS

	2000	2001	2002	2003(p)	2004(p)
Impuesto sobre la Renta Personas Físicas	11,4%	12,9%	8,2%	-1,4%	10,1%
Impuesto sobre Sociedades	7,6%	2,4%	5,0%	23,9%	17,6%
Impuesto sobre el Valor Añadido	6,0%	6,6%	6,4%	9,8%	11,0%
Impuestos Especiales	2,6%	5,7%	3,0%	6,0%	3,4%
INGRESOS DEVENGADOS NETOS	7,7%	8,0%	6,3%	7,3%	10,9%
<i>Elasticidad ingresos devengados netos / PIB</i>					
Impuesto sobre la Renta Personas Físicas	1,43	1,81	1,20	-0,21	1,39
Impuesto sobre Sociedades	0,96	0,33	0,73	3,61	2,42
Impuesto sobre el Valor Añadido	0,75	0,93	0,94	1,48	1,52
Impuestos Especiales	0,32	0,80	0,44	0,91	0,47
INGRESOS DEVENGADOS NETOS	0,97	1,13	0,93	1,11	1,50

De esta forma se consiguen aproximar las evoluciones de las cuotas líquidas de IRPF, Sociedades e IVA devengadas cada año y (en ausencia de cambios normativos) de las bases imponibles. Al mismo tiempo, incorporar las devoluciones de ejercicio al análisis es más correcto, ya que permite valorar la carga tributaria realmente soportada por los contribuyentes.

A la hora de cerrar estas cifras, todavía no se dispone para 2004 de datos relativos a cuotas diferenciales de IRPF y Sociedades y son incompletos los relativos a solicitud de devoluciones. Con estas reservas, en el Cuadro 1.8 se incluyen a modo de estimación cifras **provisionales para 2004** que indican que **los ingresos devengados netos se aceleran significativamente en este año** (del 7,3% de 2003 al **10,9%**). Esta mejoría de cuatro puntos y medio **se debe a los excelentes comportamientos del I.**



de Sociedades e IVA y a la recuperación del IRPF tras el impacto sufrido en 2003 por la reforma.

Por figuras, se comprueba como la mayor expansión de los indicadores nominales de gasto y ventas, el buen tono de los beneficios y la mayor demanda de importaciones se traslada en 2004 a las bases imponibles de los ingresos devengados netos del **Impuesto sobre Sociedades** (crece un **17,6%**) y el **IVA** (**11,0%**). El **IRPF** repunta impulsado por la recuperación de las retenciones y la cuota de ejercicio tras la reforma (**10,1%**, frente al -1,4% del año anterior), y **los Impuestos Especiales** disminuyen su ritmo (**3,4%**) por la moderación de sus consumos, en particular los de carburantes como consecuencia del aumento que experimenta el precio de gasolinás y gasóleos por la subida del petróleo.

2. IMPUESTO SOBRE LA RENTA DE LAS PERSONAS FÍSICAS

Los **ingresos tributarios totales por IRPF** han ascendido a **47.722 millones €**, lo que representa un aumento del **2,7%** (Cuadro 2.1), 2,1 puntos por debajo del ritmo de 2003. Esta nueva desaceleración en su ritmo de avance es producto de tres factores principales:

- el **impacto residual de la reforma del impuesto** tanto sobre los ingresos por retenciones (trabajo, capital mobiliario y fondos de inversión) de los primeros meses de 2004 (corresponden a devengos de 2003) como, en particular, sobre la cuota diferencial neta del ejercicio 2003 ingresada este año
- la incidencia de **cambios de gestión tributaria** en 2003 (la obligatoriedad de ingreso mensual de retenciones del trabajo para los entes públicos con presupuesto superior a los 6 millones € hace que la comparación de los ingresos en 2004 con los de ese año — incluye su recaudación para 14 meses — se vea negativamente afectada) y 2004 (el saldo de deuda pendiente por retenciones de trabajo de algunas CC.AA. se incrementa en unos 240 millones €)
- el **menor crecimiento de las rentas brutas de los hogares** en 2004 (**6,7%**, seis décimas inferior al del año anterior)

CUADRO 2.1.- EVOLUCION DE LA RECAUDACIÓN Y LA MASA DE RENTAS GRAVADAS EN EL IMPUESTO SOBRE LA RENTA

	2000	2001	2002	2003	2004
1) DATOS RECAUDATORIOS (millones €)					
Ingresos tributarios totales IRPF	36.766	41.371	44.344	46.451	47.722
	3,7%	12,5%	7,2%	4,8%	2,7%
· Retenciones de trabajo	32.744	37.383	40.577	43.417	45.106
	6,1%	14,2%	8,5%	7,0%	3,9%
· Retenciones de capital	2.722	3.117	2.645	2.274	2.206
	-8,4%	14,5%	-15,1%	-14,0%	-3,0%
· Retenciones de arrendamientos	929	906	984	1.099	1.192
	9,7%	-2,5%	8,6%	11,7%	8,4%
· Retenciones de Fondos de Inversión	943	504	404	243	267
	74,0%	-46,5%	-19,8%	-40,0%	10,1%
· Pagos fraccionados	2.426	2.472	2.570	2.728	2.883
	0,9%	1,9%	4,0%	6,2%	5,7%
· Cuota diferencial neta	-2.871	-2.879	-2.704	-3.174	-3.794
	40,1%	0,3%	-6,1%	17,4%	19,5%
· Asignación a la Iglesia Católica	-128	-130	-133	-136	-138
	2,0%	2,0%	2,0%	2,0%	2,0%
Devoluciones totales IRPF	7.521	7.835	8.062	9.099	9.725
	0,5%	4,2%	2,9%	12,9%	6,9%
Asignación a la Iglesia Católica	128	130	133	136	138
<i>Recaudación bruta</i>					
Impuesto sobre la Renta Personas Físicas	44.415	49.337	52.539	55.686	57.586
	3,1%	11,1%	6,5%	6,0%	3,4%
<i>Ejercicios cerrados</i>	525	1.079	917	817	651
	-66,9%	105,6%	-15,0%	-10,9%	-20,4%
<i>Ejercicio corriente</i>	43.891	48.259	51.622	54.869	56.935
	5,8%	10,0%	7,0%	6,3%	3,8%
· Contraído simultáneo	39.837	43.840	47.071	52.189	54.907
	8,1%	10,0%	7,4%	10,9%	5,2%
· Contraído previo	4.054	4.419	4.551	2.680	2.027
	-12,5%	9,0%	3,0%	-41,1%	-24,3%
2) MAGNITUDES ECONOMICAS ASOCIADAS (tasas de variación)					
Rentas brutas declaradas por los hogares	8,6%	8,1%	5,6%	7,3%	6,7%

FUENTES: Cuentas a rendir, EEFF-Recaudación Líquida, BDC y Notas de Coyuntura UEI (SAI).

Los conceptos impositivos más dinámicos del IRPF en 2004 han sido las **retenciones de fondos de inversión y sobre arrendamientos (10,1% y 8,4%**, respectivamente), mientras que los **pagos fraccionados** aumentan un **5,7%** (un 7,5% los correspondientes al régimen de estimación directa).

Los conceptos que han tenido mayor influencia en la evolución desacelerada del impuesto han sido las **retenciones de trabajo** (crecen sólo un **3,9%** por los efectos normativos y de gestión tributaria comentados y el menor impulso mantenido por las rentas del trabajo), las **retenciones de capital mobiliario** (**-3,0%**, con ingresos en enero todavía afectados por la rebaja del tipo al 15% y rentabilidades a la baja por la evolución amortiguada de los tipos de interés de depósitos bancarios, que se contrarrestan con el excelente comportamiento de los dividendos distribuidos) y, sobre todo, la **cuota diferencial neta** (con un descenso del **-19,5%**, recoge el impacto residual de la reforma del IRPF 2003).

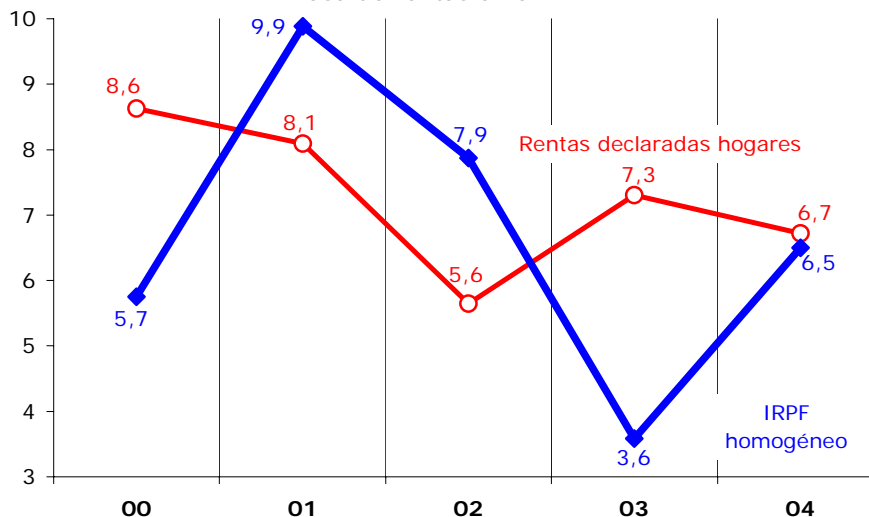
Las **devoluciones** del IRPF han alcanzado en 2004 los **9.725 millones €**, con un crecimiento del **6,9%** (sensiblemente inferior al 12,9% del año anterior, ya que éste incorporaba por primera vez las devoluciones a madres trabajadoras con hijos menores de tres años).

Para obtener una magnitud homogénea de la recaudación por IRPF, se han realizado los ajustes sobre la recaudación bruta que aparecen detallados en el Cuadro 1.6. El **IRPF homogéneo** (Cuadro 2.2) eleva su tasa de variación en 2004 hasta el **6,5%** (3,6% en 2003), si bien este ritmo continúa afectado por el impacto de la reforma sobre los ingresos de los primeros meses de 2004. En la comparación entre las **rentas gravadas y la recaudación homogénea del IRPF** que aparece en el Gráfico 2.1 se observa el diferencial de crecimientos que introduce la reforma del IRPF en las evoluciones de 2003 y 2004 (en ausencia de cambios normativos, la recaudación crecería en torno a 2 puntos por encima de las rentas).

CUADRO 2.2.- TASAS DE VARIACION HOMOGENEAS EN EL IRPF

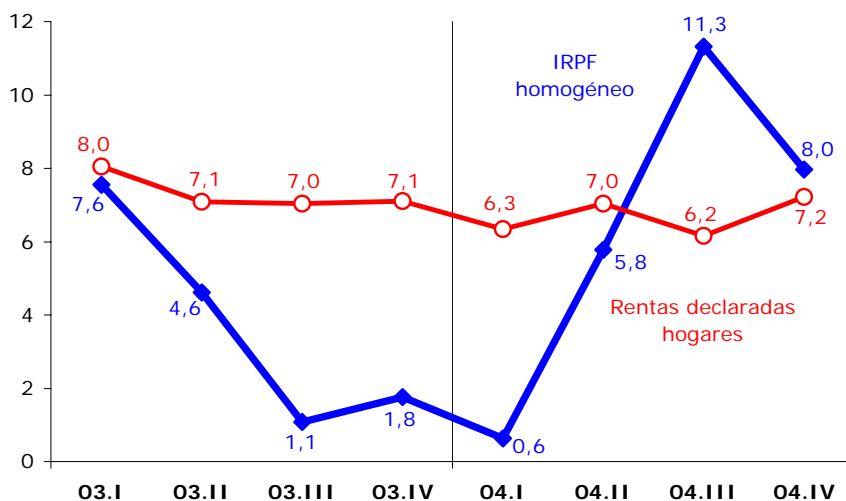
	2000	2001	2002	2003	2004
Retenciones de trabajo	10,4%	12,9%	9,4%	4,0%	6,8%
Retenciones de capital	-3,6%	10,3%	-0,2%	-14,6%	-4,8%
Retenciones de arrendamientos	9,9%	-2,6%	8,4%	11,6%	8,6%
Retenciones de Fondos de Inversión	25,8%	-46,5%	-19,9%	-38,6%	7,8%
Pagos fraccionados IRPF	1,1%	1,8%	3,8%	6,2%	5,7%
Cuota diferencial bruta IRPF	-14,4%	8,0%	9,7%	9,8%	9,1%
TOTAL IRPF	5,7%	9,9%	7,9%	3,6%	6,5%

Gráfico 2.1.- Crecimientos (%) recaudación homogénea y masa de rentas en el IRPF



La **evolución trimestral del IRPF homogéneo y la renta de los hogares** del Gráfico 2.2 permite apreciar que han sido los efectos residuales de la reforma en el primer trimestre la causa principal de la diferencia entre ambas magnitudes.

Gráfico 2.2.- Evolución trimestral (%) del IRPF homogéneo y de la masa de rentas de los hogares



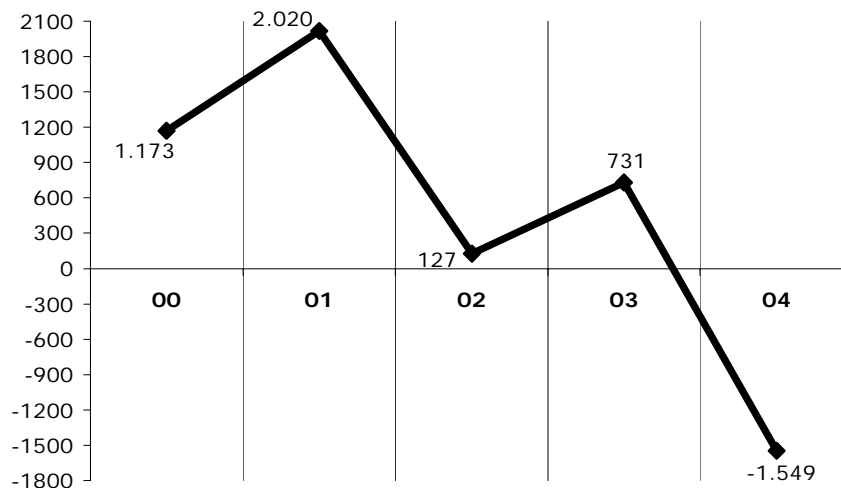
La **desviación presupuestaria** de los ingresos totales del IRPF ha sido negativa (-1.549 millones €, un -3,1%), debido principalmente a la infraestimación de las devoluciones realizadas (-895 millones €) y a unos menores ingresos por retenciones del trabajo de PYMES (-773 millones €).

CUADRO 2.3.- DESVIACIONES PRESUPUESTARIAS EN EL IMPUESTO SOBRE LA RENTA (M. €)

	2000	2001	2002	2003	2004
Presupuesto	30.947	34.107	44.216	45.720	49.271
Recaudación	32.119	36.127	44.344	46.451	47.722
Desviación sobre el Presupuesto	1.173	2.020	127	731	-1.549
Porcentaje de ejecución presupuestaria (%)	103,8	105,9	100,3	101,6	96,9

Desde 2002, desviación de los ingresos tributarios totales (Estado+Participación de las CC.AA.)

Gráfico 2.3.- Desviaciones presupuestarias (M. €) en el IMPUESTO SOBRE LA RENTA PERSONAS FISICAS



Desde 2002, desviación de los ingresos tributarios totales (Estado+Participación CC.AA. +tributos cedidos)

3. RETENCIONES DEL TRABAJO

La recaudación por retenciones del trabajo asciende en 2004 a **45.106 millones €** (el 94,5% de los ingresos por IRPF), con un aumento del **3,9%** inferior en más de tres puntos al de 2003, lo que resulta aún más significativo teniendo en cuenta que éste último ya venía afectado por la rebaja del tipo de retención. La desaceleración se explica por varios factores: en primer lugar, la **obligatoriedad del ingreso mensual de retenciones del trabajo para los entes públicos con presupuesto de más de 6 millones € introducida en 2003** hace que la comparación de los ingresos en 2004 con los de ese año se vea negativamente afectada (en 2003 se ingresan los devengos de 14 meses de los entes afectados por el cambio de periodicidad de presentación, mientras que en 2004 sólo los de 12 meses). Además, las **retenciones de los primeros meses siguen afectadas por la bajada de tipos** asociada a la reforma, y la **deuda pendiente por retenciones de trabajo de algunas CC.AA.** aumenta en 240 millones € en 2004, lo que incide de forma negativa sobre la recaudación de este año. Por último, también habría presionado a la baja sobre los ingresos la **moderada desaceleración en la evolución de las rentas del trabajo** sujetas a retención este año (**6,9%**, 7,5% en 2003).

CUADRO 3.1.- EVOLUCION DE LA RECAUDACIÓN Y LA MASA DE RENTAS GRAVADAS EN RETENCIONES DEL TRABAJO

	2000	2001	2002	2003	2004
1) DATOS RECAUDATORIOS (millones €)					
<i>Recaudación líquida</i>					
Retenciones de trabajo y act. profesionales	32.744	37.383	40.577	43.417	45.106
	6,1%	14,2%	8,5%	7,0%	3,9%
· Retenciones CC.AA.	2.714	3.667	3.942	4.994	4.904
	-10,1%	35,1%	7,5%	26,7%	-1,8%
· Retenciones Seguridad Social	2.022	2.386	2.418	2.691	2.363
	-18,9%	18,0%	1,3%	11,3%	-12,2%
· Administración Central	1.742	1.855	1.970	2.012	2.162
	-9,6%	6,5%	6,2%	2,1%	7,4%
· Resto	26.265	29.475	32.247	33.719	35.677
	12,1%	12,2%	9,4%	4,6%	5,8%
- Modelo 110	10.124	11.248	12.382	11.939	12.415
	6,2%	11,1%	10,1%	-3,6%	4,0%
- Modelo 111	15.580	17.643	19.206	20.900	22.622
	17,1%	13,2%	8,9%	8,8%	8,2%
- Otros ingresos	561	583	659	881	640
	-5,2%	4,0%	13,0%	33,6%	-27,3%
Devoluciones	176	122	59	92	46
<i>Recaudación bruta</i>					
Retenciones de trabajo y act. profesionales	32.920	37.505	40.637	43.509	45.153
	6,2%	13,9%	8,4%	7,1%	3,8%
<i>Ejercicios cerrados</i>	343	894	719	611	416
	-75,3%	161,0%	-19,6%	-15,1%	-31,8%
<i>Ejercicio corriente</i>	32.578	36.610	39.917	42.898	44.736
	10,0%	12,4%	9,0%	7,5%	4,3%
· Contraído simultáneo	28.888	32.601	35.749	40.649	43.142
	13,7%	12,9%	9,7%	13,7%	6,1%
· Contraído previo	3.690	4.009	4.168	2.249	1.594
	-12,6%	8,6%	4,0%	-46,0%	-29,1%
2) MAGNITUDES ECONOMICAS ASOCIADAS (tasas de variación)					
Masa de salarios	10,0%	9,4%	6,8%	7,7%	7,2%
Masa de pensiones	5,7%	8,2%	4,1%	6,8%	6,2%
Rendimientos de actividades económicas	6,0%	7,3%	3,6%	4,3%	5,6%
Prestaciones desempleo	3,3%	10,3%	15,2%	6,6%	8,4%
Rentas exentas	15,4%	14,9%	7,7%	19,7%	6,9%
Masa de rentas del trabajo sujetas a retención	8,8%	9,1%	6,2%	7,5%	6,9%

FUENTES: Cuentas a rendir, EEFF-Recaudación Líquida, BDC y Notas de Coyuntura UEI (SAI).

El cambio de periodicidad en el ingreso de los entes públicos y la mayor deuda pendiente explicarían el descenso en un **-2,8%** de las **retenciones ingresadas por las AA.PP.** Los otros dos motivos (impacto residual de la nueva tarifa de retención y menor crecimiento de las rentas del trabajo) justificarían que el

resto de retenciones crezca un **5,8%** si bien, como se aprecia en la evolución trimestral del Gráfico 3.2, este moderado incremento es consecuencia del impacto normativo cuyo efecto se concentra en el primer trimestre de 2004 (que recoge los devengos de diciembre y cuarto trimestre de 2003 de Grandes Empresas y PYMES), ya que **en los tres trimestres restantes el ritmo de crecimiento de las retenciones oscila entre el 8% y el 10%**.

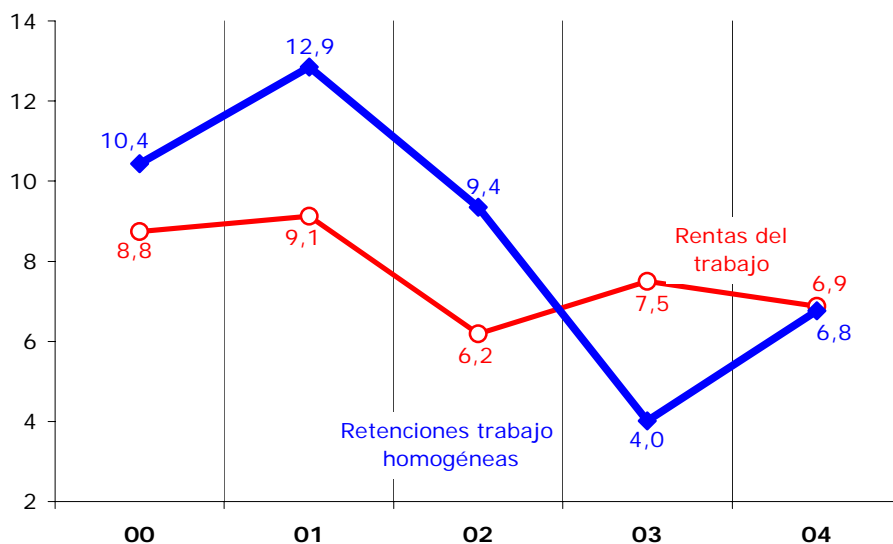
Sustituyendo los ingresos por retenciones de trabajo de las Administraciones Públicas por sus derechos reconocidos ajustados por el impacto del cambio en la periodicidad de ingreso de las retenciones públicas (se estima en unos 1.100 millones € de recaudación adicional en 2003), la **tasa de variación homogénea** de las retenciones del trabajo en 2004 se eleva al **6,8%**, por encima del 4,0% de 2003, ya que la rebaja de retenciones introducida con la reforma del IRPF sólo afecta a los ingresos de un trimestre (tres trimestres en 2003).

CUADRO 3.2.- HOMOGENEIZACIONES EN LA RECAUDACION BRUTA POR RETENCIONES DE TRABAJO

	2000	2001	2002	2003	2004
Derechos reconocidos retenciones Adm. Públicas	6.890	7.736	8.518	8.876	9.612
	8,5%	12,3%	10,1%	4,2%	8,3%
Ingresos Adm. Públicas (CC.AA., S. Social y Adm. Central)	-6.479	-7.908	-8.331	-9.697	-9.430
	-12,9%	22,1%	5,3%	16,4%	-2,8%
Cambios modelos declaración GE	-49			-223	
Ingresos extraordinarios por opciones s/acciones	-201				
Retenciones de trabajo homogéneas	33.081	37.333	40.824	42.464	45.335
	10,4%	12,9%	9,4%	4,0%	6,8%

FUENTES: EEFF-Recaudación Líquida, SIR, BDN-Colectivos, BDC y Tesorería de la Seguridad Social.

Gráfico 3.1.- Crecimientos (%) recaudación y masa de rentas en las RETENCIONES DEL TRABAJO

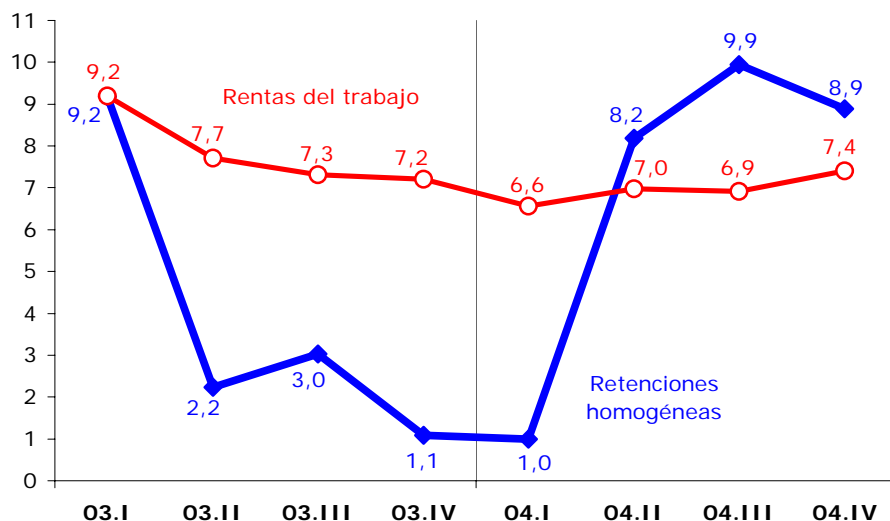


Las **rentas del trabajo** en 2004 aumentan un **6,9%**, **0,6 puntos por debajo de la tasa de 2003** debido a que sus principales componentes (masa de salarios y de pensiones) también han desacelerado su crecimiento. La **masa de salarios** crece un **7,2%** (7,7% en 2003), con descensos en el ritmo de creación de empleo asalariado (2,7%, frente a un 3,2% en 2003) y del salario medio (4,1% en 2004 y 4,5% en 2003). La **masa de pensiones** también aumenta menos que en el año anterior (**6,2%**, 6,8% en 2003) por la menor incidencia de la actualización de las pensiones para compensar la desviación entre inflación real y prevista en 2004. Se debe resaltar el mayor crecimiento de las **prestaciones por desempleo (8,4%**, 6,6% en 2003) asociado exclusivamente al aumento de la prestación media por desempleo (mayor tasa de cobertura, salarios más altos que sirven de base de cálculo de la prestación,

jubilados anticipados que pasan temporalmente al paro), ya que el número de parados registrados se ha desacelerado en 2004 (0,8%, frente a un 2,2% en 2003).

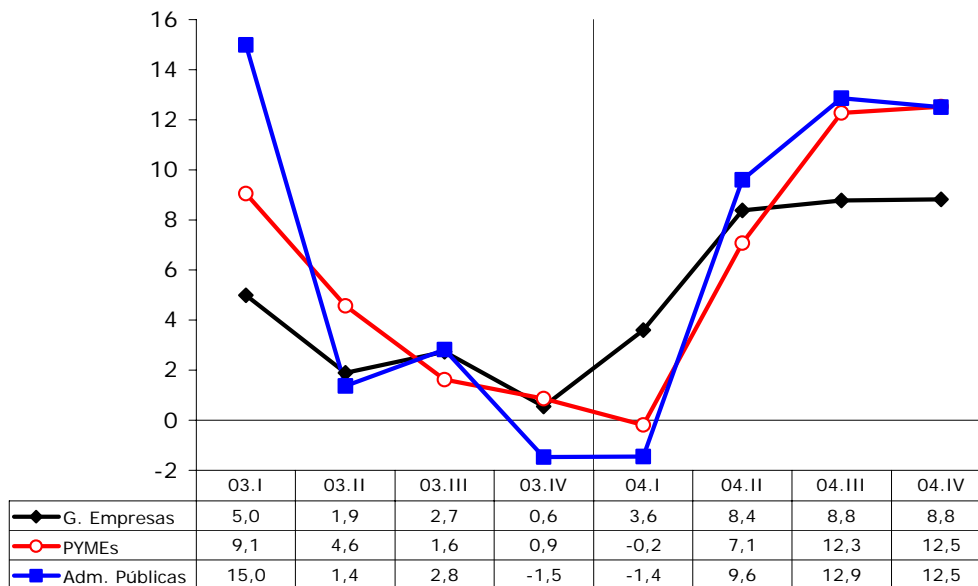
El Gráfico 3.2 presenta la **evolución trimestral de las retenciones de trabajo homogéneas y de la masa de rentas del trabajo** en los dos últimos años. Entre el segundo trimestre de 2003 y el primero de 2004 se aprecia el diferencial negativo de la rebaja de retenciones (entró en vigor en febrero, pero su impacto recaudatorio se desplaza a marzo para las Grandes Empresas y a abril para las PYMES).

Gráfico 3.2.- Evolución trimestral (%) recaudación y masa de rentas en las RETENCIONES DEL TRABAJO



Distinguiendo por sujetos retenedores, las retenciones homogéneas de **Grandes Empresas** aumentan un **7,4%** (2,6% en 2003), mostrando una aceleración de casi cinco puntos en su ritmo de avance, superior a la de otros sujetos por ser menor la parte de su recaudación (2 meses) afectada por la reforma del impuesto. Las atribuibles a las **Administraciones Públicas** (sin Corporaciones Locales ni

Gráfico 3.3.- Evolución trimestral (%) recaudación de las RETENCIONES DEL TRABAJO homogéneas





Organismos Autónomos) crecieron en 2004 un **8,3%** (4,2% en 2003) y, por último, las ingresadas por **PYMES** crecieron un **7,5%** (4,2% en 2003), con la recaudación de cuatro meses afectada por la reforma. En el Gráfico 3.3 destacan los fuertes ritmos de aumento (superiores al 12%) de las retenciones de PYMES a AA.PP. en la segunda mitad de 2004, una vez desaparecen los efectos de la rebaja de tipos impositivos sobre la recaudación.

4. RETENCIONES DE CAPITAL

La recaudación por retenciones de capital (sumando la parte imputada al IRPF, a Sociedades y al IRNR) asciende en 2004 a **3.320 millones €**, con una caída del **-6,4%** (Cuadro 4.1). Las **retenciones sobre intereses de Deuda Pública (-40,3%)** continúan bajando por el aumento de la proporción de deuda en manos de no residentes y sujetos exentos (pasa del 85% al 90% del total de ingresos brutos en 2004) y, sobre todo, por el efecto de una estrategia de emisión caracterizada por el alargamiento de plazos de vencimiento, la recompra de deuda antigua a tipos altos y los menores tipos de interés de emisión.

El **resto de retenciones** descienden un **-2,8%**, con ingresos en enero todavía afectados por la rebaja del tipo al 15% y rentabilidades a la baja por la evolución amortiguada de los tipos de interés (en especial los que remuneran depósitos bancarios), que se contrarrestan con el excelente comportamiento de los dividendos distribuidos.

CUADRO 4.1.- EVOLUCION DE LA RECAUDACIÓN Y LA MASA DE RENTAS GRAVADAS EN RETENCIONES DE CAPITAL (IRPF, IS e IRNR)

	2000	2001	2002	2003	2004
1) DATOS RECAUDATORIOS (millones €)					
<i>Recaudación líquida</i>					
Retenciones de capital	3.833	4.403	4.223	3.548	3.320
	-12,3%	14,9%	-4,1%	-16,0%	-6,4%
· Sobre intereses de Deuda Pública	737	590	521	343	205
	6,4%	-20,0%	-11,7%	-34,1%	-40,3%
- Ingresos brutos	2.349	2.407	2.598	2.166	2.020
	5,9%	2,5%	7,9%	-16,6%	-6,8%
- Devoluciones No Residentes	-1.612	-1.817	-2.077	-1.823	-1.815
	5,8%	12,8%	14,3%	-12,3%	-0,4%
· Resto	3.096	3.813	3.702	3.205	3.115
	-15,8%	23,2%	-2,9%	-13,4%	-2,8%
- Modelos 123 y 128	1.935	2.154	2.182	2.116	2.253
	-22,8%	11,4%	1,3%	-3,0%	6,5%
- Modelo 124	216	209	141	53	34
	-14,0%	-3,1%	-32,5%	-62,3%	-36,6%
- Modelo 126	893	1.379	1.362	1.030	808
	0,5%	54,4%	-1,2%	-24,4%	-21,6%
- Otros ingresos	53	71	17	5	20
	64,8%	35,8%	-76,8%	-70,3%	309,3%
Devoluciones	1.623	1.838	2.100	1.854	1.822
	2,4%	13,3%	14,3%	-11,7%	-1,7%
· Gestionadas por la Agencia Tributaria	11	21	23	32	8
	-81,7%	86,9%	11,9%	35,7%	-75,5%
· D. G. Tesoro	1.612	1.817	2.077	1.823	1.815
	5,8%	12,8%	14,3%	-12,3%	-0,4%
<i>Recaudación bruta</i>					
Retenciones de capital	5.456	6.241	6.323	5.402	5.142
	-8,4%	14,4%	1,3%	-14,6%	-4,8%
<i>Ejercicios cerrados</i>	23	25	12	8	21
	-20,0%	8,5%	-52,9%	-30,8%	151,1%
<i>Ejercicio corriente</i>	5.432	6.216	6.311	5.394	5.121
	-8,3%	14,4%	1,5%	-14,5%	-5,1%
· Contraído simultáneo	5.400	6.170	6.281	5.363	5.108
	-8,1%	14,3%	1,8%	-14,6%	-4,8%
· Contraído previo	33	46	30	31	13
	-39,7%	40,3%	-34,4%	2,0%	-58,7%
2) MAGNITUDES ECONOMICAS ASOCIADAS (tasas de variación)					
Intereses de cuentas bancarias	22,5%	49,8%	-4,2%	-14,5%	-16,0%
Dividendos distribuidos	10,1%	20,8%	0,5%	11,5%	22,0%
Intereses de renta fija (pública y privada) y otros	-9,2%	-26,4%	-5,3%	-4,8%	-18,9%
Rendimientos implícitos	-35,7%	50,1%	-64,5%	-39,6%	-32,5%
Masa de rentas de capital sujetas a retención	0,0%	7,6%	-6,4%	-3,0%	-1,9%

FUENTES: Cuentas a rendir, EEFF-Recaudación Líquida y Notas de Coyuntura UEI (SAI).

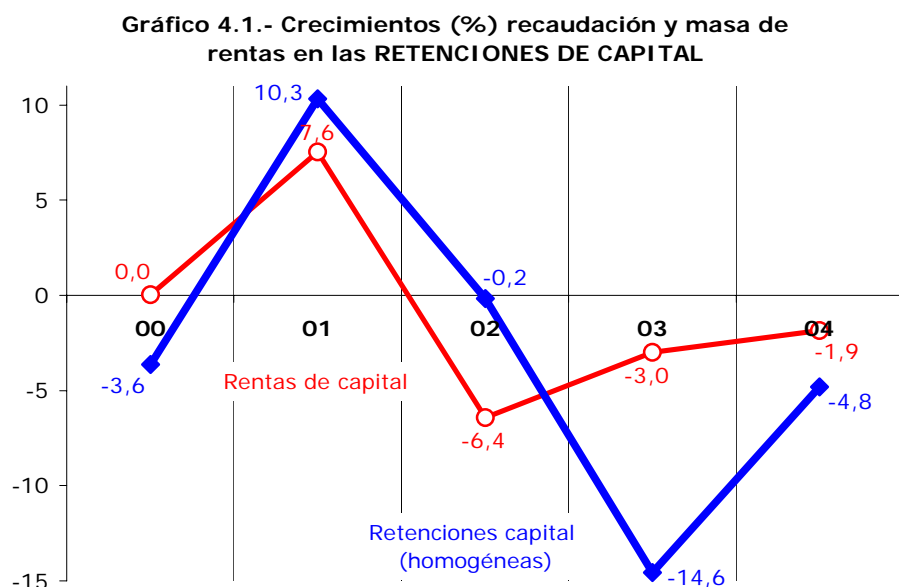
Por figuras tributarias, 2.206 millones € corresponden a IRPF, 1.108 a Sociedades y 6 millones € al IRNR. **En términos homogéneos** (brutos), la caída en la recaudación por retenciones de capital se reduce ligeramente hasta el **-4,8%**.

CUADRO 4.2.- HOMOGENEIZACIONES EN LA RECAUDACION BRUTA POR RETENCIONES DE CAPITAL

	2000	2001	2002	2003	2004
Ingresos traspasados al IRNR	285	91			
Retenciones de capital homogéneas	5.740	6.333	6.323	5.402	5.142
	-3,6%	10,3%	-0,2%	-14,6%	-4,8%

FUENTES: EEFF-Recaudación Líquida y BDC.

El Gráfico 4.1 muestra las **evoluciones anuales de las retenciones y la masa de rentas de capital** en los últimos años. En él se comprueba como los perfiles de ambas evoluciones son similares entre sí (excepto en 2003 por la rebaja del tipo), con pequeñas diferencias debidas al desfase entre el momento de devengo de los intereses y el abono efectivo (y la retención asociada) de los mismos.



Por componentes, los ingresos brutos por **retenciones sobre intereses de Deuda Pública** han caído un **-6,8%** en 2004 (-16,6% en 2003) por la combinación de dos factores: un aumento del 3,8% en el saldo vivo de deuda pública a medio y largo plazo, y un descenso del -8,3% de la rentabilidad efectiva pagada por la deuda viva sujeta a retención como consecuencia del efecto conjunto de la estrategia de emisión mantenida.

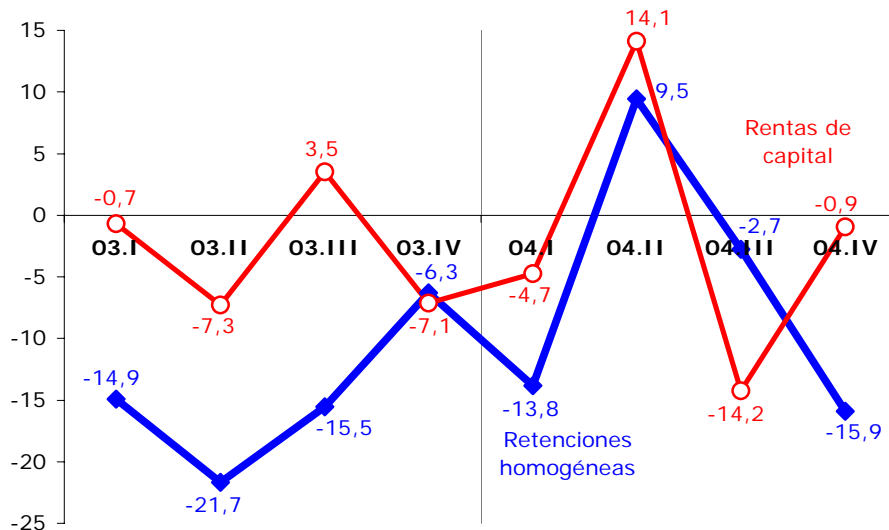
Las **retenciones de capital sobre dividendos, renta fija privada y otros conceptos** (modelos 123 y 128) crecen en 2004 un **6,5%** por la conjunción de un extraordinario crecimiento de los dividendos distribuidos (22,0%, impulsados por la recuperación de los márgenes empresariales) y una menor carga financiera de la renta fija privada (-11,9%).

Las **retenciones de capital sobre intereses bancarios** (modelo 126) descienden un **-21,6%** en 2004 al incluir los ingresos de un mes afectado por la rebaja del tipo de retención y, sobre todo, por el menor tipo de interés medio abonado en los depósitos, ya que el volumen invertido en cuentas bancarias aumentó un 14,9% en 2004 (10,4% en 2003). Por su parte, las **retenciones sobre activos financieros**

con rendimientos implícitos (modelo 124) caen un **-36,6%** por el descenso de su saldo vivo y de los tipos de interés asociados a los mismos.

En la **evolución trimestral de las retenciones y las rentas de capital** recogida en el Gráfico 4.2 se aprecia la brecha asociada a la reducción del tipo impositivo legal del 18% al 15% en 2003, y como en la primera mitad de 2004 las rentas del capital experimentan una notable recuperación que se ve interrumpida en los dos trimestres finales del año.

Gráfico 4.2.- Evolución trimestral (%) recaudación y masa de rentas en las RETENCIONES DE CAPITAL



5. RETENCIONES DE ARRENDAMIENTOS

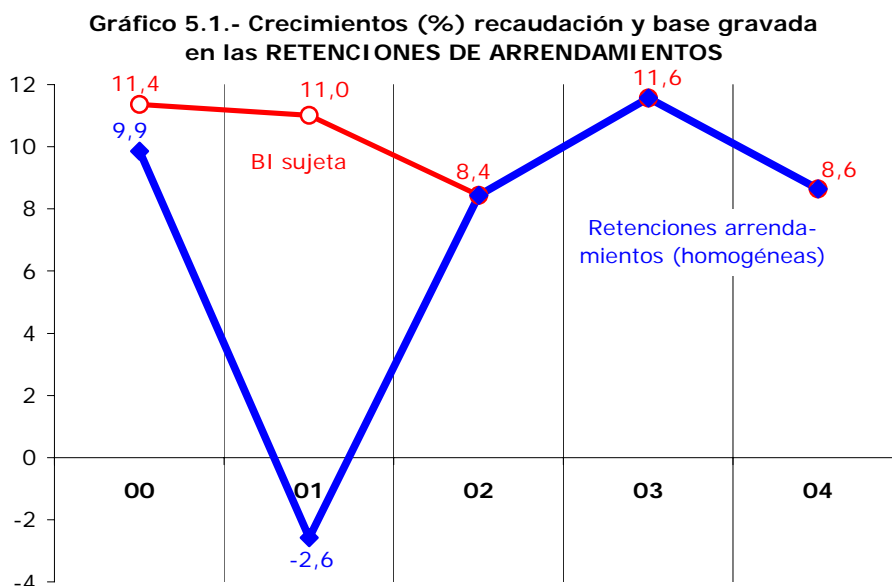
La recaudación total de retenciones sobre arrendamientos (en IRPF, Sociedades e IRNR) ha ascendido en 2004 a **1.692 millones €**, con un crecimiento del **8,4%**, más de tres puntos inferior al registrado en 2003 (Cuadro 5.1). La distribución de su recaudación por conceptos impositivos ha sido: IRPF, 1.192 millones €; I. Sociedades, 497; e Impuesto sobre la Renta de No Residentes, 3 millones €.

CUADRO 5.1.- EVOLUCION DE LA RECAUDACIÓN Y LA BASE GRAVADA EN RETENCIONES DE ARRENDAMIENTOS (IRPF, IS e IRNR)

	2000	2001	2002	2003	2004
1) DATOS RECAUDATORIOS (millones €)					
<i>Recaudación líquida</i>					
Retenciones de arrendamientos	1.323 9,6%	1.289 -2,6%	1.399 8,6%	1.561 11,6%	1.692 8,4%
Devoluciones	6	6	5	5	10
<i>Recaudación bruta</i>					
Retenciones de arrendamientos	1.329 9,9%	1.294 -2,6%	1.404 8,4%	1.566 11,6%	1.702 8,6%
<i>Ejercicios cerrados</i>	2 248,9%	5 118,0%	5 15,2%	9 60,5%	12 41,0%
<i>Ejercicio corriente</i>	1.327 9,7%	1.290 -2,8%	1.398 8,4%	1.558 11,4%	1.690 8,5%
· Contraído simultáneo	1.318 9,7%	1.280 -2,9%	1.384 8,2%	1.541 11,3%	1.674 8,6%
· Contraído previo	9 21,0%	10 9,9%	14 41,7%	17 19,5%	15 -7,9%
2) MAGNITUDES ECONOMICAS ASOCIADAS (tasas de variación)					
Base imponible sujeta a retención	11,4%	11,0%	8,4%	11,6%	8,6%

FUENTES: Cuentas a rendir y EEFF-Recaudación Líquida.

Este crecimiento de las retenciones de arrendamientos en 2004 procede íntegramente del **aumento de la base imponible gravada (8,6%)**, del cual algo menos de tres puntos proceden del factor demográfico del aumento en el número de contribuyentes, y los casi seis puntos restantes tienen su origen en la subida media de los precios de alquiler de locales comerciales y en la compra de nuevos locales para arrendar por parte de contribuyentes "antiguos". El tipo medio de retención se mantiene estable en el 15%.

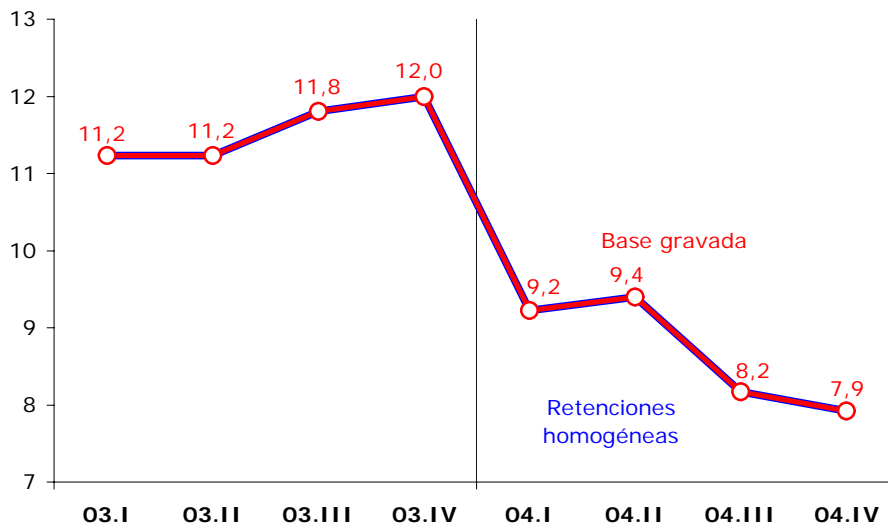


CUADRO 5.2.- HOMOGENEIZACIONES DE LAS RETENCIONES DE ARRENDAMIENTOS

	2000	2001	2002	2003	2004
Base imponible hipotética con 1998 completo	7.773	8.629	9.358	10.442	11.344
	11,4%	11,0%	8,4%	11,6%	8,6%
Tipo medio de retención	17,1%	15,0%	15,0%	15,0%	15,0%
	-1,3%	-12,3%	0,0%	0,0%	0,0%
Retenciones arrendamientos homogéneas	1.329	1.294	1.404	1.566	1.702
	9,9%	-2,6%	8,4%	11,6%	8,6%

En el siguiente gráfico se presenta la **evolución trimestral de la base gravada y las retenciones sobre arrendamientos** (en los tres últimos años los crecimientos de ambas coinciden, al no haberse modificado el tipo de retención). En 2003 se aprecia un perfil de continua aceleración hasta llegar a cerrar con ritmos próximos al 12%. Esta evolución que se interrumpe bruscamente en el primer trimestre de 2004 adoptando desde entonces una senda desacelerada, si bien los ritmos de este año todavía son significativos (oscilan entre el 9% y el 8%).

Gráfico 5.2.- Evolución trimestral (%) recaudación y base gravada en RETENCIONES ARRENDAMIENTOS



6. RETENCIONES SOBRE FONDOS DE INVERSIÓN

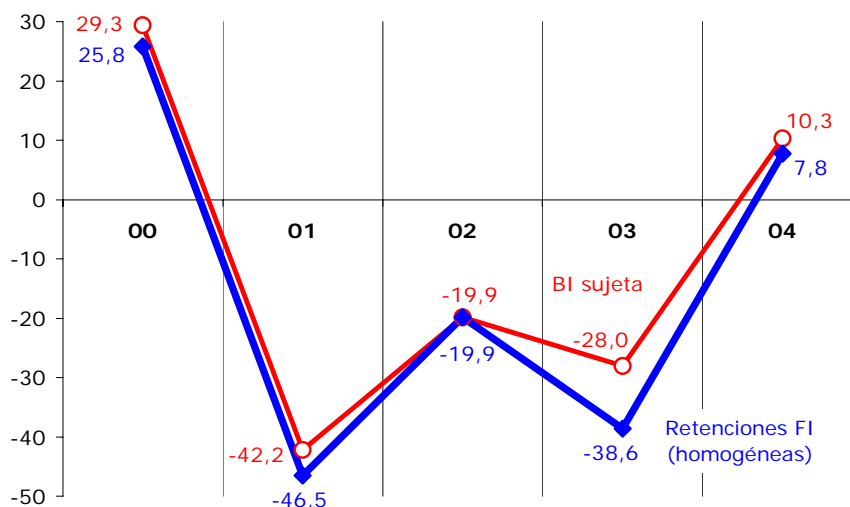
La recaudación total de retenciones sobre fondos de inversión (en IRPF, Sociedades e IRNR) ha ascendido en 2004 a **382 millones €**, con una tasa de variación del **10,1%** respecto a 2003 (la primera positiva de los cuatro últimos años). La distribución de su recaudación por conceptos impositivos ha sido: IRPF, 267 millones €; I. Sociedades, 114; e Impuesto sobre la Renta de No Residentes, 1 millón €.

CUADRO 6.1.- EVOLUCIÓN DE LA RECAUDACIÓN Y LA BASE GRAVADA EN RETENCIONES DE FONDOS DE INVERSIÓN (IRPF, IS e IRNR)

	2000	2001	2002	2003	2004
1) DATOS RECAUDATORIOS (millones €)					
<i>Recaudación líquida</i>					
Retenciones de Fondos de Inversión	1.347	720	577	346	382
	74,0%	-46,5%	-19,9%	-40,0%	10,1%
Devoluciones	0	0	0	8	0
<i>Recaudación bruta</i>					
Retenciones de Fondos de Inversión	1.347	721	577	354	382
	74,0%	-46,5%	-19,9%	-38,6%	7,8%
<i>Ejercicios cerrados</i>	0	0	0	0	0
<i>Ejercicio corriente</i>	1.347	721	577	354	382
	74,0%	-46,5%	-19,9%	-38,6%	7,8%
· Contraído simultáneo	1.347	721	577	354	382
	73,9%	-46,5%	-19,9%	-38,6%	7,8%
· Contraído previo	1	0	0	0	0
2) MAGNITUDES ECONOMICAS ASOCIADAS (millones €)					
Volumen patrimonio Fondos de Inversión (media anual)	195.936	176.580	174.147	186.244	211.604
	-6,0%	-9,9%	-1,4%	6,9%	13,6%
Volumen de reembolsos Fondos de Inversión	71.130	58.807	64.068	82.343	112.229
	-13,6%	-17,3%	8,9%	28,5%	36,3%
de los cuales, se someten a retención en 1999					
Tasa de reembolso (% s/patrimonio)	36,3%	33,3%	36,8%	44,2%	53,0%
	-8,1%	-8,3%	10,5%	20,2%	20,0%
Rentabilidad de los reembolsos	9,7%	6,8%	5,0%	2,8%	2,3%
	49,7%	-30,1%	-26,4%	-44,0%	-19,1%
Base imponible sujeta a retención	6.927	4.003	3.208	2.309	2.547
	78,9%	-42,2%	-19,9%	-28,0%	10,3%
Tipo medio de retención	19,5%	18,0%	18,0%	15,4%	15,0%
	-2,7%	-7,5%	0,0%	-14,7%	-2,3%

FUENTES: Cuentas a rendir, EEF-Recadación Líquida e INVERCO.

Gráfico 6.1.- Crecimientos (%) recaudación y base gravada en RETENCIONES DE FONDOS DE INVERSIÓN



Según datos de INVERCO, el volumen de **patrimonio** invertido en fondos de inversión ascendió en 2004 a **211.604 millones €**, con un incremento del **13,6%** (la tasa de crecimiento más alta desde que se

estableció esta retención en 1999) por el excelente comportamiento de la Bolsa en la segunda mitad del año ante las expectativas de desaceleración de la inversión inmobiliaria. El importe de los **reembolsos** (ventas) de fondos realizados en 2004 fue de **112.229 millones €** con un crecimiento del **36,3%**, lo que apunta que los inversores se mostraron más dispuestos a la materialización de plusvalías (la tasa de reembolso se eleva al 53,0%, casi nueve puntos por encima de la de 2003).

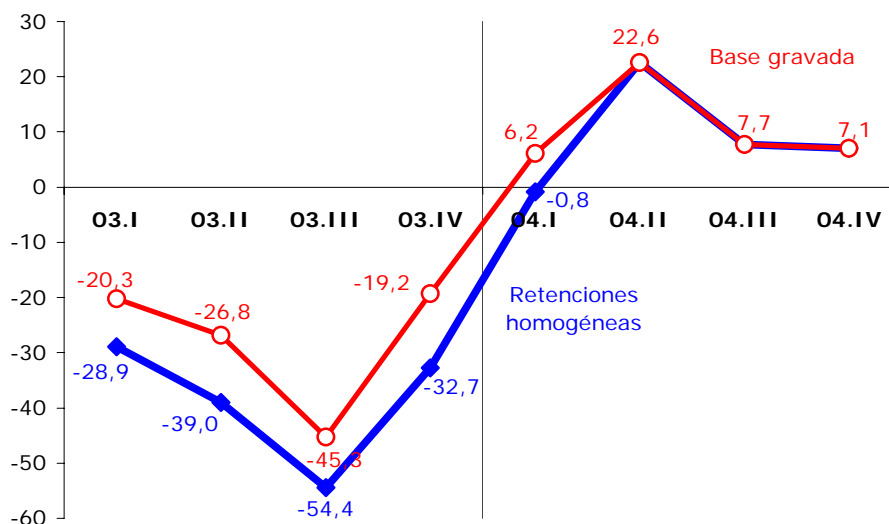
De la combinación del aumento en el volumen de reembolsos y el descenso en la rentabilidad media se deduce que la **base imponible sujeta a retención** crece en 2004 un **10,3%**. Si en esta base imponible detraemos el impacto recaudatorio sobre los ingresos de enero (devengo de diciembre de 2003) de la **rebaja del tipo legal de retención** al 15% (el tipo medio de retención cae un **-2,3%**), el crecimiento de las **retenciones de fondos de inversión homogéneas** pasa a ser del **7,8%** (Cuadro 6.2).

CUADRO 6.2.- HOMOGENEIZACIONES DE LAS RETENCIONES DE FONDOS DE INVERSION

	2000	2001	2002	2003	2004
Base imponible hipotética con 1999 completo	6.927	4.003	3.208	2.309	2.547
	29,3%	-42,2%	-19,9%	-28,0%	10,3%
Tipo medio de retención	19,5%	18,0%	18,0%	15,4%	15,0%
	-2,7%	-7,5%	0,0%	-14,7%	-2,3%
Retenciones de Fondos de Inversión homogéneas	1.347	721	577	354	382
	25,8%	-46,5%	-19,9%	-38,6%	7,8%

En el Gráfico 6.2 se ofrece la **evolución trimestral de la base gravada y las retenciones de fondos de inversión homogéneas**. En ellos se observa el diferencial que introduce la reducción del tipo legal de retención en 2003 y primer trimestre de 2004.

Gráfico 6.2.- Evolución trimestral (%) recaudación y base gravada RETENCIONES FONDOS INVERSION



7. PAGOS FRACCIONADOS

La recaudación por pagos fraccionados del IRPF ha ascendido en 2004 a **2.883 millones €**, con un incremento del **5,7%**, medio punto menos que en 2003 (el año de mayor ritmo de aumento desde la introducción en 1992 del nuevo procedimiento de estimación de las rentas de actividades económicas en el IRPF).

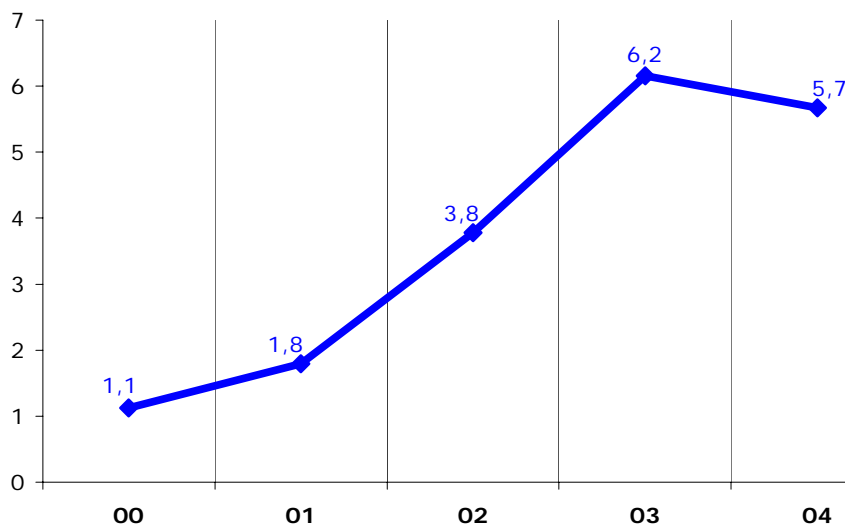
CUADRO 7.1.- EVOLUCION DE LA RECAUDACIÓN DE LOS PAGOS FRACCIONADOS DE IRPF

	2000	2001	2002	2003	2004
1) DATOS RECAUDATORIOS (millones €)					
<i>Recaudación líquida</i>					
Pagos fraccionados IRPF	2.426	2.472	2.570	2.728	2.883
	0,9%	1,9%	4,0%	6,2%	5,7%
· Modelo 130: Estimación directa	1.602	1.620	1.676	1.810	1.946
	4,9%	1,2%	3,4%	8,0%	7,5%
· Modelo 131: Módulos	780	807	850	869	885
	-5,7%	3,5%	5,3%	2,3%	1,8%
· Resto	45	44	44	49	52
	-10,9%	-0,7%	-0,3%	9,5%	7,3%
Devoluciones	8	6	2	3	2
<i>Recaudación bruta</i>					
Pagos fraccionados IRPF	2.435	2.478	2.572	2.731	2.885
	1,1%	1,8%	3,8%	6,2%	5,7%
<i>Ejercicios cerrados</i>	10	9	9	9	9
	-8,3%	-8,5%	-6,5%	-1,2%	2,5%
<i>Ejercicio corriente</i>	2.424	2.469	2.563	2.722	2.877
	1,2%	1,8%	3,8%	6,2%	5,7%
· Contraído simultáneo	2.387	2.431	2.526	2.680	2.831
	1,2%	1,8%	3,9%	6,1%	5,7%
· Contraído previo	37	38	38	42	46
	-3,1%	1,4%	0,1%	12,6%	7,3%

FUENTES: Cuentas a rendir y EEFF-Recaudación Líquida.

Los pagos fraccionados de contribuyentes en **estimación directa** crecen un **7,5%**, también medio punto menos que el año anterior, pero más de tres puntos superior a la media de los cuatro últimos años. Por su parte, los empresarios en **estimación objetiva (módulos)** aumentan un **1,8%**, también con medio punto de desaceleración respecto a 2003.

Gráfico 7.1.- Crecimientos (%) de la recaudación bruta de PAGOS FRACCIONADOS IRPF

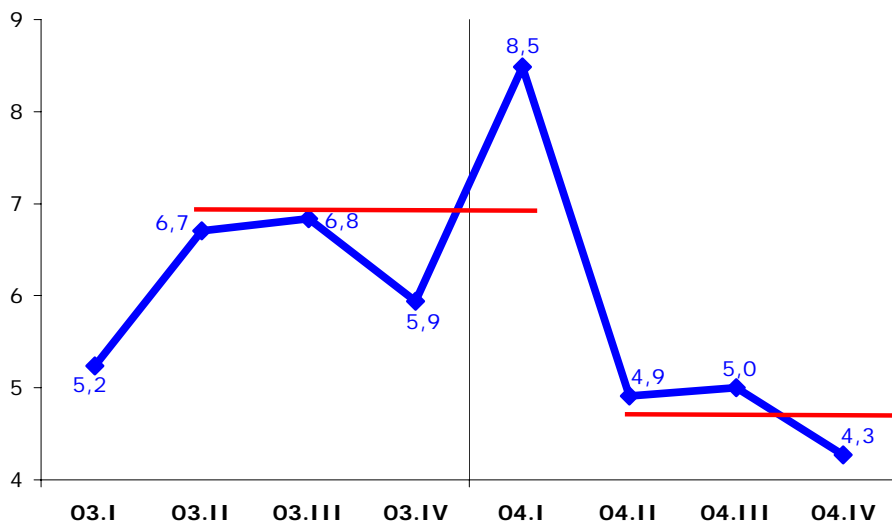


En el gráfico 7.2 figuran las **tasas de variación trimestrales** de los pagos fraccionados del IRPF en los dos últimos años. Teniendo en cuenta que el ingreso del último pago fraccionado del ejercicio t se realiza en



enero/febrero del año t+1, la evolución media del pago fraccionado según ejercicio de devengo (líneas horizontales) es más homogénea. **En términos de devengo**, los pagos fraccionados de IRPF en el ejercicio 2004 han aumentado un **4,7%**, tasa 2,3 puntos inferior al crecimiento registrado en el ejercicio 2003.

Gráfico 7.2.- Evolución trimestral (%) recaudación por PAGOS FRACCIONADOS IRPF



8. CUOTA DIFERENCIAL NETA

La **cuota diferencial neta** de IRPF ingresada en 2004 ha sido de **-3.794 millones €**, inferior en un **19,5%** a la del año anterior ya que **recoge el efecto de la reforma del ejercicio 2003 sobre las rentas no sujetas a retención** (capital inmobiliario, actividades económicas y ganancias patrimoniales), y **el paso de los rendimientos en transparencia fiscal desde el IRPF a tributar en Sociedades** como sociedades patrimoniales. El **impacto recaudatorio** de la reforma sobre la cuota diferencial ingresada en 2004 se estima en unos **600 millones €**, de los cuales 451 son atribuibles al traslado de las rentas en transparencia fiscal al Impuesto de Sociedades, a los que hay que añadir **otros 500 millones € ya adelantados en 2003** a través de la **devolución anticipada a madres trabajadoras con hijos menores de tres años**.

La **cuota diferencial bruta del IRPF** ha ascendido en 2004 a **5.870 millones €**, con un aumento del **1,3%** (Cuadro 8.1), ocho puntos y medio inferior al de 2003 al venir determinado por el impacto de la reforma sobre las **liquidaciones anuales** del ejercicio 2003 (**1,0%**, frente al 9,0% anterior). El **resto de cuota diferencial bruta** también sufre una fuerte desaceleración (**4,0%**, frente a 17,9%), pero en este caso no es más que el reflejo negativo del extraordinario crecimiento alcanzado en el año anterior.

CUADRO 8.1.- EVOLUCION DE LA RECAUDACIÓN POR CUOTA DIFERENCIAL NETA DEL IRPF

	2000	2001	2002	2003	2004
1) DATOS RECAUDATORIOS (millones €)					
<i>Recaudación líquida</i>					
Cuota diferencial neta IRPF	-2.871	-2.879	-2.704	-3.174	-3.794
	40,1%	0,3%	-6,1%	17,4%	19,5%
<i>Cuota diferencial bruta</i>	4.454	4.809	5.277	5.793	5.870
	-14,4%	8,0%	9,7%	9,8%	1,3%
- Liquidaciones anuales ejercicio t-1	3.906	4.276	4.798	5.229	5.284
	-15,5%	9,5%	12,2%	9,0%	1,0%
· 1er. plazo	2.531	2.765	3.075	3.355	3.402
	-15,8%	9,3%	11,2%	9,1%	1,4%
· 2º plazo	1.375	1.510	1.723	1.874	1.882
	-15,0%	9,8%	14,1%	8,8%	0,4%
- Resto cuota diferencial bruta	548	533	479	564	586
	-5,9%	-2,7%	-10,2%	17,9%	4,0%
<i>Devoluciones</i>	-7.325	-7.688	-7.981	-8.967	-9.664
	1,0%	5,0%	3,8%	12,4%	7,8%
- Campaña renta ejercicio t-2	-126	-205	-129	-211	-195
	53,2%	63,1%	-37,1%	63,6%	-7,8%
- Campaña renta ejercicio t-1	-6.965	-7.306	-7.715	-8.095	-8.771
	-0,1%	4,9%	5,6%	4,9%	8,4%
- Campaña renta ejercicio t				-500	-535
					7,0%
- Otras devoluciones	-234	-177	-136	-161	-163
	16,6%	-24,5%	-22,9%	18,1%	1,3%
<i>Recaudación bruta</i>					
Cuota diferencial IRPF	4.454	4.809	5.277	5.793	5.870
	-14,4%	8,0%	9,7%	9,8%	1,3%
<i>Ejercicios cerrados</i>	146	145	171	181	193
	-6,2%	-1,1%	18,4%	5,6%	6,4%
<i>Ejercicio corriente</i>	4.308	4.664	5.105	5.612	5.678
	-14,7%	8,3%	9,5%	9,9%	1,2%
· Contraído simultáneo	4.023	4.347	4.804	5.271	5.318
	-15,1%	8,1%	10,5%	9,7%	0,9%
· Contraído previo	285	317	301	341	360
	-8,4%	11,4%	-5,0%	13,3%	5,6%

FUENTES: Cuentas a rendir, EEFF-Recaudación Líquida y BDN-Paninfo.

Las **devoluciones por cuota diferencial** han ascendido en 2004 a **9.664 millones €**, con un aumento del **7,8%**, ritmo sensiblemente inferior al 12,4% del año anterior ya que éste incorporaba por primera vez las devoluciones a madres trabajadoras. Del total de devoluciones realizadas, el 90,8% corresponden

a devoluciones de la Campaña de Renta 2003 (8.771 millones €), el 5,5% a las del ejercicio 2004 (adelanto de la deducción a madres trabajadoras), el 2,0% a las últimas devoluciones de la Campaña 2002, y el 1,7% restante (163 millones) corresponde a devoluciones de otros ejercicios y de ingresos indebidos.

Para obtener una magnitud homogénea de la cuota diferencial bruta de IRPF (Cuadro 8.2) es preciso sumar los ingresos de los empresarios en transparencia fiscal que han pasado de tributar del IRPF al IS (como sociedades patrimoniales). Corregido este traslado de ingresos el crecimiento de la **cuota bruta homogénea** 2004 pasa a ser de un **9,1%** (9,8% en el ejercicio anterior).

CUADRO 8.2.- HOMOGENEIZACIONES EN LA CUOTA DIFERENCIAL BRUTA DEL IRPF

	2000	2001	2002	2003	2004
Traslado rentas transparencia fiscal a Sociedades					451
Cuota diferencial IRPF homogénea	4.454	4.809	5.277	5.793	6.322
	-14,4%	8,0%	9,7%	9,8%	9,1%

FUENTES: EEFF-Recaudación Líquida y BDC.

Trasladando tanto las liquidaciones anuales como las cuotas a devolver a sus respectivos ejercicios de devengo, independientemente del momento en que se hayan hecho efectivas (Cuadro 8.3), se consigue aproximar la cuota diferencial neta que figura en las Estadísticas del IRPF que elabora anualmente el DIT. Las **devoluciones** realizadas del **IRPF 2003** (incluyendo todas las de madres trabajadoras con hijos menores de 3 años, declaren o no) se sitúan en los **9.566 millones €**, lo que supone un extraordinario aumento del **15,4%** atribuible en gran parte a la introducción de estas devoluciones a madres trabajadoras (eliminándolas en la comparación al no existir en años anteriores, el crecimiento de las devoluciones realizadas del IRPF ejercicio 2003 se reduce al 8,8%).

CUADRO 8.3.- APROXIMACION A LA CUOTA DIFERENCIAL NETA DE EJERCICIO

	2000	2001	2002	2003
Liquidaciones anuales ejercicio t	4.276	4.798	5.229	5.284
	9,5%	12,2%	9,0%	1,0%
Devoluciones ejercicio t*	-7.435	-7.927	-8.290	-9.566
	3,7%	6,6%	4,6%	15,4%
Cuota diferencial neta IRPF ejercicio t	-3.160	-3.128	-3.061	-4.283
	-3,2%	-1,0%	-2,2%	39,9%

FUENTES: Cuentas a rendir, EEFF-Recaudación Líquida y BDN-Paninfo.

* Se incluyen las emitidas por el sistema de devolución rápida (modelo 104).

De la cuota anual y las devoluciones realizadas se deduce que la **cuota diferencial neta del IRPF ejercicio 2003** asciende a **-4.283 millones €**, un **39,9% inferior** a la del ejercicio anterior. Añadiendo los ingresos de empresarios en transparencia fiscal tras pasados al IS y restando las nuevas devoluciones a madres trabajadoras con hijos menores de tres años, la cuota diferencial neta del ejercicio 2003 ascendería a -3.285 millones €, todavía un 7,3% inferior a la del ejercicio anterior como consecuencia del resto de modificaciones introducidas con la reforma del IRPF (el detalle de las que afectan a la cuota diferencial del IRPF en 2004 figura en el Anexo A.1).

En el Cuadro 8.4 se presentan las **devoluciones solicitadas y viables por ejercicio**, los importes devueltos dentro del año de presentación de la declaración (t+1) y el importe realizado total. Las devoluciones solicitadas por el IRPF 2003 ascienden a 9.860 millones € (crecen un 15,0%), de las cuales el 98,0% (9.663 millones) se han considerado viables (en línea con ejercicios anteriores), y de las viables

un 95,9% (9.271 millones) se han devuelto en 2003 (500 millones adelantados a madres trabajadoras) y 2004.

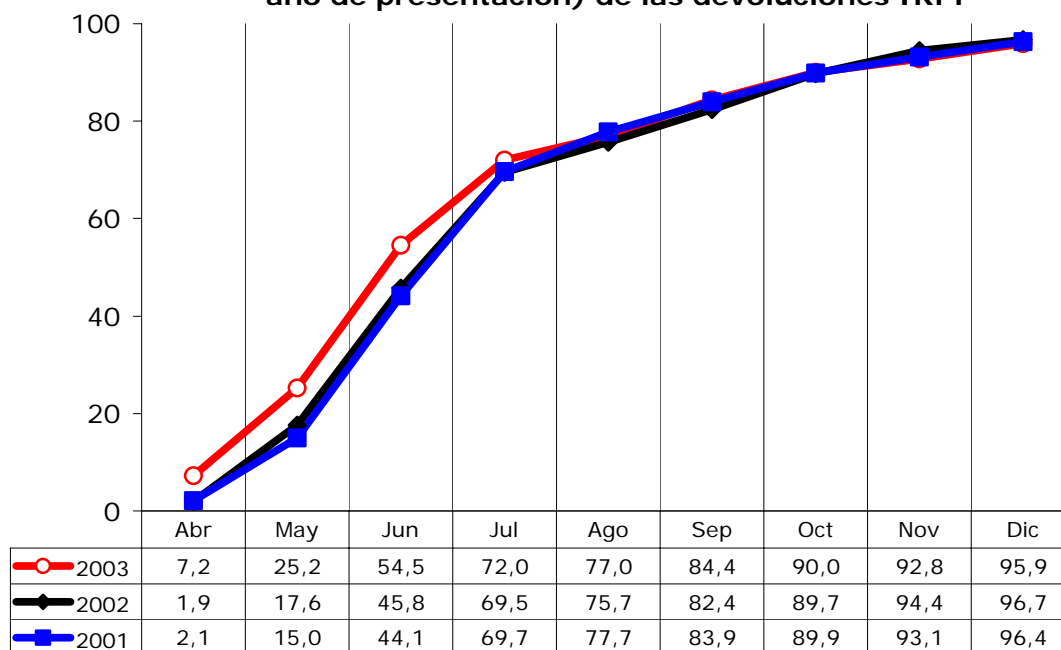
CUADRO 8.4.- CAMPAÑAS DE DEVOLUCIONES DE IRPF POR EJERCICIOS

	2000	2001	2002	2003
<i>Campaña de devoluciones del ejercicio t</i>				
· Importe solicitado	7.632 4,1%	8.195 7,4%	8.578 4,7%	9.860 15,0%
· Importe viable	7.493 3,9%	8.005 6,8%	8.372 4,6%	9.663 15,4%
· Importe realizado	7.435 3,7%	7.927 6,6%	8.290 4,6%	9.566 15,4%
· Importe realizado en el año t+1	7.306 4,9%	7.715 5,6%	8.095 4,9%	9.271 14,5%
· % viable/solicitado	98,2%	97,7%	97,6%	98,0%
· % realizado en el año t+1/viable	97,5%	96,4%	96,7%	95,9%

* Se incluyen las emitidas por el sistema de devolución rápida (mod. 104).

Comparando los **porcentajes acumulados de realización mes a mes de las últimas campañas** (Gráfico 8.1), las devoluciones del ejercicio 2003 superaban hasta octubre el porcentaje de realización de años anteriores, siendo sensiblemente superiores los correspondientes a los primeros meses abril-julio por el adelanto que han supuesto en la gestión de la campaña el adelanto a madres trabajadoras (comienza con 500 millones ya devueltos el año anterior), y el envío de *borradores de declaración* ya cumplimentados a falta sólo de que el contribuyente les dé su conformidad.

Gráfico 8.1.- Porcentaje acumulado de realización (en el año de presentación) de las devoluciones IRPF



9. IMPUESTO SOBRE SOCIEDADES

Sin alcanzar el vigor mostrado en 2003, **los beneficios empresariales siguen creciendo a buen ritmo en 2004** (15,1% los de sociedades cotizadas, cuadro 9.1) como resultado de la conjunción de varios factores. Por el lado de los ingresos, influyen la aceleración nominal de las ventas interiores (9,8% frente al 9,0% de 2003), la aportación de dividendos del exterior (de las filiales de Latinoamérica principalmente) y la obtención de beneficios atípicos en inmuebles y valores en otro año de repunte bursátil. En la vertiente de los gastos, la contención de los costes salariales unitarios y la moderación de los tipos de interés compensan la elevación del precio de los consumos energéticos importados (por la escalada del precio del crudo en la segunda mitad del año).

En este marco coyuntural favorable, al que se añaden los **cambios normativos relativos al régimen de transparencia fiscal** y el **menor importe de devoluciones realizadas** (por el menor traslado de las de cierre de campaña del ejercicio 2002), los ingresos del **Impuesto sobre Sociedades** ascienden en 2004 a **26.020 millones €** (Cuadro 9.1), con un aumento del **18,7%, tasa más de dieciséis puntos superior a la de 2003**.

CUADRO 9.1.- EVOLUCION DE LA RECAUDACIÓN EN EL IMPUESTO SOBRE SOCIEDADES

	2000	2001	2002	2003	2004
1) DATOS RECAUDATORIOS (millones €)					
<i>Recaudación líquida</i>					
Impuesto sobre Sociedades	17.207	17.215	21.437	21.920	26.020
	17,6%	0,1%	24,5%	2,3%	18,7%
· Retenciones de capital mobiliario	1.104	1.279	1.570	1.267	1.108
	-9,0%	15,8%	22,8%	-19,3%	-12,6%
· Retenciones de arrendamientos	392	380	412	459	497
	9,3%	-2,9%	8,3%	11,3%	8,3%
· Retenciones de Fondos de Inversión	401	215	172	103	114
	73,8%	-46,5%	-19,9%	-40,0%	10,2%
· Pagos fraccionados IS	9.867	9.819	10.822	13.231	15.456
	17,2%	-0,5%	10,2%	22,3%	16,8%
· Cuota diferencial neta	5.442	5.522	8.460	6.860	8.846
	23,3%	1,5%	53,2%	-18,9%	29,0%
Devoluciones totales I. Sociedades	3.210	3.300	2.439	3.865	3.691
	8,8%	2,8%	-26,1%	58,4%	-4,5%
· Gestionadas por la Agencia Tributaria	2.533	2.508	1.455	2.954	2.764
	0,9%	-1,0%	-42,0%	103,0%	-6,4%
· D. G. Tesoro	677	792	984	911	927
	53,9%	16,9%	24,2%	-7,4%	1,7%
<i>Recaudación bruta</i>					
Impuesto sobre Sociedades	20.417	20.515	23.876	25.784	29.711
	16,1%	0,5%	16,4%	8,0%	15,2%
<i>Ejercicios cerrados</i>	191	210	237	237	272
	7,8%	10,2%	13,0%	-0,3%	15,0%
<i>Ejercicio corriente</i>	20.226	20.305	23.639	25.547	29.439
	16,2%	0,4%	16,4%	8,1%	15,2%
· Contraído simultáneo	19.688	19.726	23.010	24.818	28.600
	17,2%	0,2%	16,6%	7,9%	15,2%
· Contraído previo	538	579	629	729	839
	-12,9%	7,6%	8,6%	15,9%	15,0%
2) MAGNITUDES ECONOMICAS ASOCIADAS (tasas de variación)					
Beneficios de las sociedades cotizadas (CNMV)	35,8%	-2,9%	0,5%	20,5%	15,1%

FUENTES: Cuentas a rendir, EEFF-Recaudación Líquida y Notas de Coyuntura UEI (SAI).

Excepto las retenciones de capital mobiliario (-12,6%, principalmente por efecto de la parte procedente de intereses de Deuda Pública, ya que el resto apenas cae un -2,8%, con una buena marcha de los dividendos distribuidos y unos menores intereses abonados en los depósitos bancarios), **todos los demás componentes del impuesto registran una evolución positiva en 2004**.

Los **pagos fraccionados** absorben cerca del 60% de la recaudación del impuesto y crecen un **16,8%**, impulsados por el dinamismo de los beneficios empresariales en 2004 (los declarados a la CNMV por las sociedades que cotizan en Bolsa aumentaron un 15,1%, y el resultado contable declarado a la Agencia Tributaria en el modelo 218 por Grandes Empresas no integradas en grupos consolidados un 18,1%).

La **cuota diferencial neta** (34% de la recaudación total) aumenta un espectacular **29,0%**, influida por el fuerte repunte de los beneficios empresariales en 2003 (20,5% los de sociedades cotizadas), las menores devoluciones realizadas y el traslado de recaudación del IRPF al IS de las rentas sometidas a transparencia fiscal.

Las **retenciones de arrendamientos** moderan ligeramente su ritmo de crecimiento en sintonía con la evolución de los alquileres de locales (**8,3%**, frente al 11,3% de 2003).

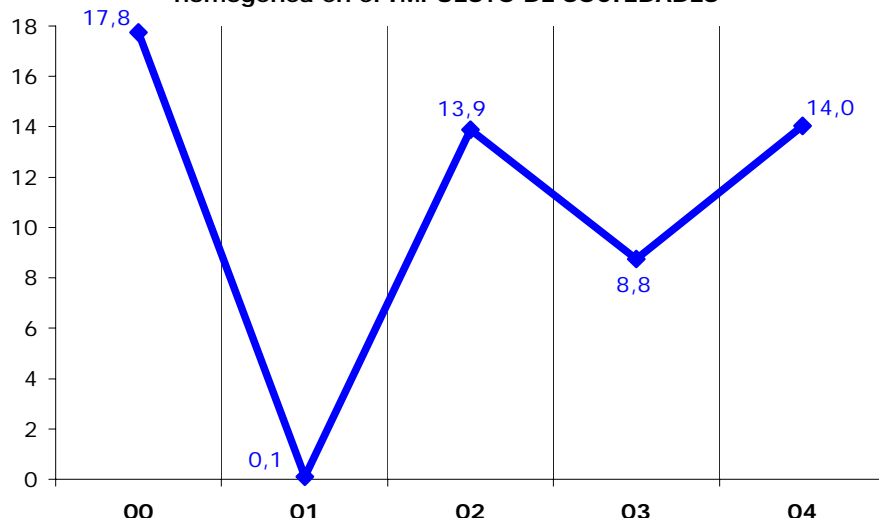
Las **retenciones de fondos de inversión**, gracias a la recuperación de los índices bursátiles, registran una tasa positiva por primera vez en cuatro años (**10,2%**, -40,0% anterior).

Por otra parte, las **devoluciones** del Impuesto sobre Sociedades han alcanzado en 2004 los **3.691 millones €**, un **4,5% menos**, por el explicado menor traslado de las de cierre de la campaña anterior. Las gestionadas por la **Agencia Tributaria** se elevan a 2.764 millones € y disminuyen un **-6,4%** respecto al año anterior. Las devoluciones realizadas por la **D.G. de Tesoro** ascienden a 927 millones €, con un leve incremento del **1,7%**.

CUADRO 9.2.- TASAS DE VARIACION HOMOGENEAS EN EL IMPUESTO SOBRE SOCIEDADES

	2000	2001	2002	2003	2004
Retenciones de capital	-3,6%	10,3%	-0,2%	-14,6%	-4,8%
Retenciones de arrendamientos	9,9%	-2,6%	8,4%	11,6%	8,6%
Retenciones de Fondos de Inversión	25,8%	-46,5%	-19,9%	-38,6%	7,8%
Pagos fraccionados IS	17,2%	0,1%	9,8%	22,3%	16,6%
Cuota diferencial bruta IS	24,2%	0,8%	24,1%	-1,2%	14,1%
TOTAL I. SOCIEDADES	17,8%	0,1%	13,9%	8,8%	14,0%

Gráfico 9.1.- Crecimientos (%) de la recaudación homogénea en el IMPUESTO DE SOCIEDADES

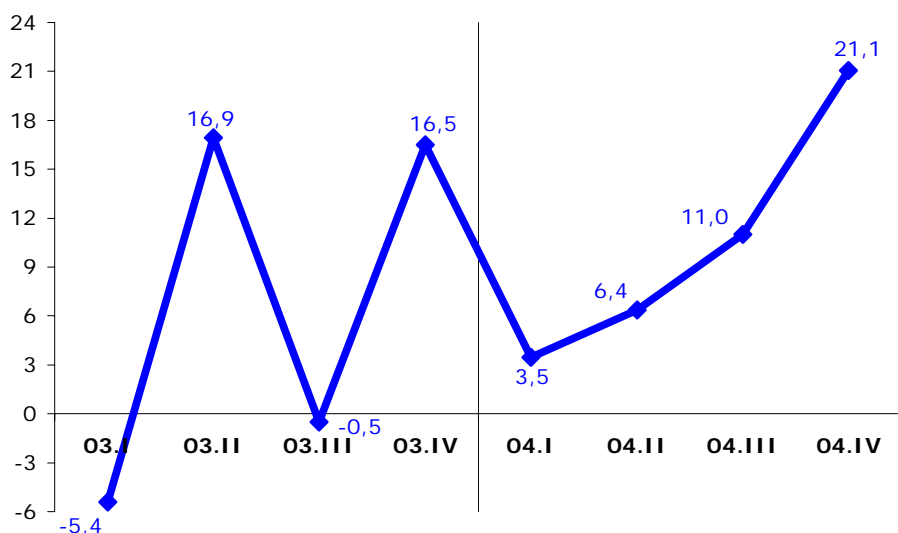


Para obtener una magnitud homogénea de la recaudación del IS, se han realizado los ajustes sobre su recaudación bruta que se detallan en el Cuadro 1.6. De esta forma, el **Impuesto sobre Sociedades en**

términos homogéneos aumenta un **14,0%** en 2004, el mayor crecimiento de los últimos cuatro años (Cuadro 9.2 y Gráfico 9.1). No obstante, **descontando en 2002 el impacto recaudatorio asociado al nuevo régimen de tributación de las plusvalías reinvertidas** (estimado para ese año en torno a los 1.800 millones €), **las tasas de variación homogéneas pasan a ser del 4,9% en 2002 y 18,1% en 2003**, evolución que refleja más fielmente los crecimientos de los beneficios empresariales que figuran en el Cuadro 9.1.

En la **evolución trimestral** del Impuesto sobre Sociedades homogéneo (Gráfico 9.2) se aprecia la aceleración progresiva de los ingresos en 2004. En el primer trimestre, de leve crecimiento, no se producen ingresos significativos; en el segundo, el ritmo moderado es reflejo del anómalo incremento que registró el primer pago a cuenta de 2003 por el ingreso extraordinario de una Gran Empresa; y en el tercero y cuarto trimestres se produce un notable despegue, por los vigorosos incrementos tanto de la cuota positiva IS 2003 como de los dos últimos pagos fraccionados de 2004.

Gráfico 9.2.- Evolución trimestral (%) del Impuesto sobre Sociedades homogéneo



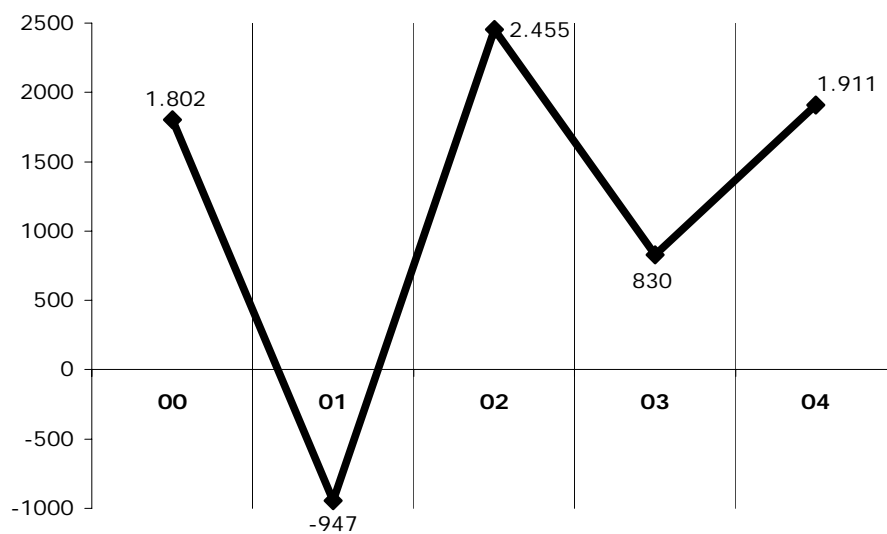
La **desviación presupuestaria** en el Impuesto sobre Sociedades de 2004 asciende a **1.911 millones €** (Cuadro 9.3) lo que supone un porcentaje de ejecución presupuestaria del **107,9%**. De la desviación total, 1.575 millones corresponden a los pagos fraccionados (no se preveía un crecimiento tan fuerte después del extraordinario comportamiento de los pagos de 2003) y 393 millones a la cuota diferencial bruta (en la elaboración del presupuesto no se dispuso de información sobre el cambio normativo para las rentas de empresarios en transparencia fiscal).

CUADRO 9.3.- DESVIACIONES PRESUPUESTARIAS EN EL IMPUESTO SOBRE SOCIEDADES (M. €)

	2000	2001	2002	2003	2004
Presupuesto	15.405	18.162	18.982	21.090	24.109
Recaudación	17.207	17.215	21.437	21.920	26.020
Desviación sobre el Presupuesto	1.802	-947	2.455	830	1.911
Porcentaje de ejecución presupuestaria (%)	111,7	94,8	112,9	103,9	107,9



Gráfico 9.3.- Desviaciones presupuestarias (M. €) en el IMPUESTO DE SOCIEDADES



10. PAGOS FRACCIONADOS

El crecimiento de los beneficios empresariales en 2004 se sustenta en la aceleración nominal de las ventas, la contención de los costes salariales unitarios y la moderación de los tipos de interés. En sentido negativo juega desde el tercer trimestre la elevación de los costes energéticos, pero su impacto ha sido muy moderado a juzgar por la información contenida en las declaraciones presentadas. Todo ello hace que la recaudación por **pagos fraccionados** vuelva a presentar un **fuerte crecimiento** este año: **15.456 millones €**, un **16,8%** más, si bien por debajo del ritmo alcanzado en 2003 (22,3%, Cuadro 10.1). Corrigiendo el efecto de un ingreso extraordinario de un grupo constructor en abril de 2003, estos incrementos se aproximarían más entre sí (pasarían a ser del 20,6% en 2003 y del 18,4% en 2004, sólo a dos puntos de la anterior).

CUADRO 10.1.- EVOLUCION DE LA RECAUDACIÓN POR PAGOS FRACCIONADOS DEL IMPUESTO SOBRE SOCIEDADES

	2000	2001	2002	2003	2004
1) DATOS RECAUDATORIOS (millones €)					
<i>Recaudación líquida</i>					
Pagos fraccionados IS	9.867	9.819	10.822	13.231	15.456
	17,2%	-0,5%	10,2%	22,3%	16,8%
· Privatizaciones y CCS	50				
	-44,5%				
· Resto	9.817	9.819	10.822	13.231	15.456
	17,8%	0,0%	10,2%	22,3%	16,8%
Grandes Empresas	7.523	7.208	8.048	9.954	11.810
	13,5%	-4,2%	11,6%	23,7%	18,6%
Pymes	2.200	2.525	2.735	3.227	3.494
	37,3%	14,8%	8,3%	18,0%	8,3%
Resto de ingresos	94	86	39	50	151
	-7,6%	-8,1%	-54,2%	25,8%	205,7%
Devoluciones	64	72	36	51	27
<i>Recaudación bruta</i>					
Pagos fraccionados IS	9.931	9.891	10.858	13.282	15.482
	16,5%	-0,4%	9,8%	22,3%	16,6%
Ejercicios cerrados	17	31	20	27	46
	-35,3%	77,4%	-35,5%	33,4%	72,7%
Ejercicio corriente	9.914	9.860	10.838	13.255	15.437
	16,7%	-0,5%	9,9%	22,3%	16,5%
· Contraído simultáneo	9.859	9.819	10.782	13.175	15.338
	17,8%	-0,4%	9,8%	22,2%	16,4%
· Contraído previo	55	41	57	80	99
	-57,9%	-24,6%	37,1%	41,9%	23,0%
2) MAGNITUDES ECONOMICAS ASOCIADAS (tasas de variación)					
Beneficios de las sociedades cotizadas (CNMV)	35,8%	-2,9%	0,5%	20,5%	15,1%

FUENTES: Cuentas a rendir, EEFF-Recaudación Líquida, BDC y Notas de Coyuntura UEI (SAI).

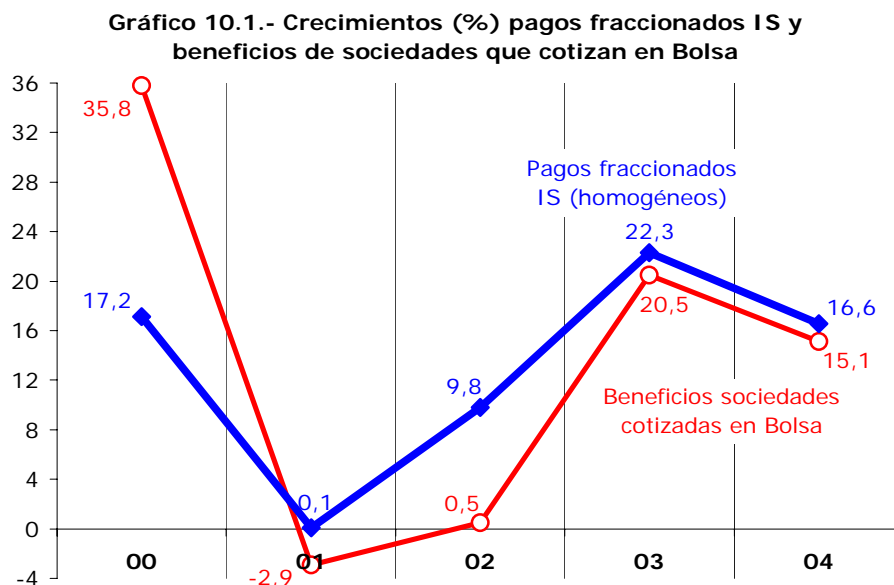
Los **pagos fraccionados homogéneos** (brutos) crecen un **16,6%** en 2004, en sintonía con la tasa registrada por los **beneficios declarados por las sociedades que cotizan en Bolsa (15,1%)**. El Gráfico 10.1 muestra la similitud de las evoluciones de ambas variables en los cinco últimos años.

CUADRO 10.2.- HOMOGENEIZACIONES EN LA RECAUDACION BRUTA POR PAGOS FRACCIONADOS IS

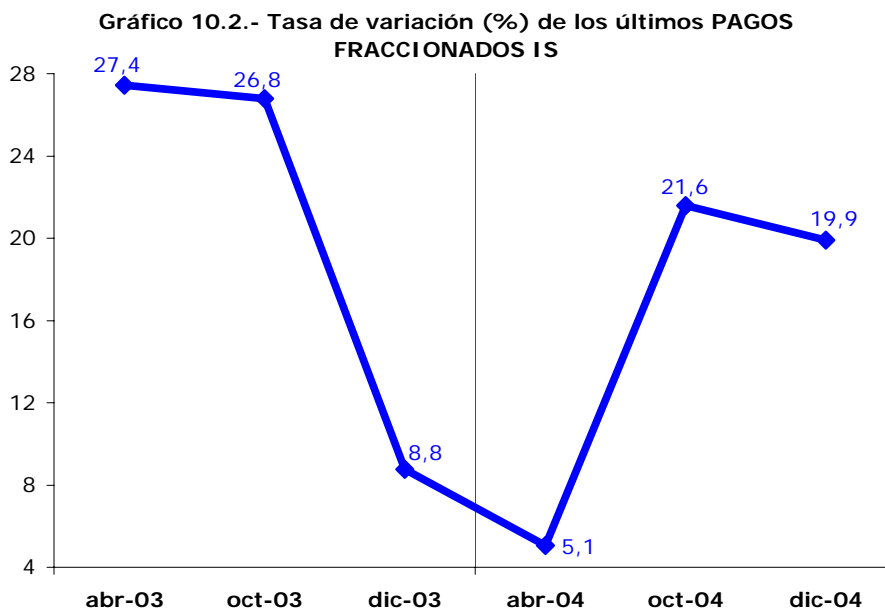
	2000	2001	2002	2003	2004
Privatizaciones y CCS	-50				
Tasa homogénea Pagos fraccionados IS	17,2%	0,1%	9,8%	22,3%	16,6%

El mayor dinamismo en 2004 lo han registrado los pagos fraccionados de **Grandes Empresas**, con un crecimiento del **18,6%**. Esta tasa es **inferior en más de cinco puntos a la de 2003** ya que ésta estuvo muy influida por el beneficio extraordinario de cierta Gran Empresa. Por su parte, los pagos

fraccionados de las **PYMES** han moderado notablemente su ritmo de avance y siguen una evolución más próxima al crecimiento de las ventas (**8,3%**, frente al 18,0% de 2003).



Finalmente, en el Gráfico 10.2 figuran las **tasas de variación de los tres pagos fraccionados que se ingresan anualmente**. En él se aprecia la atenuación del ritmo del pago de abril de 2004, por comparación con el sobresaliente primer pago de 2003 (impulsado por el citado ingreso extraordinario), y la recuperación experimentada en los dos últimos pagos coincidiendo con el fuerte crecimiento de los beneficios empresariales en la segunda mitad del año.



11. CUOTA DIFERENCIAL NETA

El **auge de los beneficios** empresariales en 2003 (los de las entidades que cotizan en Bolsa crecieron un 20,5%), las **menores devoluciones** realizadas (por el menor importe trasladado de las de cierre de campaña del ejercicio 2002) y los **cambios normativos relativos al régimen de transparencia fiscal** determinan el **brusco repunte experimentado por la cuota diferencial neta de Sociedades en 2004 (29,0%)**, tras la caída sufrida el año anterior.

La recaudación en 2004 por **cuota diferencial bruta de Sociedades** asciende a **11.579 millones €**, con un **18,7%** de incremento, casi veinte puntos más que en el año anterior. De ellos, **10.610 millones €** (el 91,6%) proceden de las **liquidaciones anuales** del ejercicio 2003, con un crecimiento del **19,4%** en sintonía con el de los beneficios de sociedades cotizadas (20,5%). Los **otros ingresos** (actas, contraído previo y no residentes) se elevaron a **969 millones €**, con un aumento del **11,2%**.

CUADRO 11.1.- EVOLUCION DE LA RECAUDACIÓN POR CUOTA DIFERENCIAL NETA DEL IMPUESTO SOBRE SOCIEDADES

	2000	2001	2002	2003	2004
1) DATOS RECAUDATORIOS (millones €)					
<i>Recaudación líquida</i>					
Cuota diferencial neta	5.442	5.522	8.460	6.860	8.846
	23,3%	1,5%	53,2%	-18,9%	29,0%
<i>Cuota diferencial bruta</i>	7.906	7.951	9.872	9.755	11.579
	16,2%	0,6%	24,1%	-1,2%	18,7%
- Liquidaciones anuales ejercicio t-1	7.434	7.431	9.077	8.883	10.610
	19,7%	0,0%	22,1%	-2,1%	19,4%
· Grandes Empresas	3.749	3.356	5.023	4.287	5.413
	37,7%	-10,5%	49,7%	-14,6%	26,3%
· PYMES	3.484	3.839	4.054	4.596	5.196
	16,4%	10,2%	5,6%	13,4%	13,0%
· Privatizaciones	14				
	-95,7%				
· Resto de liquidaciones anuales	187	237			
	15,3%	26,2%			
- No residentes					
- Otros ingresos	472	520	795	871	969
	-0,4%	10,3%	52,8%	9,6%	11,2%
<i>Devoluciones</i>	-2.464	-2.429	-1.411	-2.895	-2.732
	3,1%	-1,4%	-41,9%	105,1%	-5,6%
- Campaña Sociedades ejercicio t-2	-600	-571	-712	-1.353	-968
	379,6%	-4,8%	24,7%	89,9%	-28,5%
- Campaña Sociedades ejercicio t-1	-1.482	-1.477	-330	-1.065	-1.285
	-25,5%	-0,3%	-77,7%	223,1%	20,6%
- No residentes	-5	-2			
- Otras devoluciones	-376	-379	-369	-478	-480
	74,2%	0,6%	-2,4%	29,3%	0,6%
<i>Recaudación bruta</i>					
Cuota diferencial IS	7.906	7.951	9.872	9.755	11.579
	16,2%	0,6%	24,1%	-1,2%	18,7%
<i>Ejercicios cerrados</i>	173	179	217	210	226
	15,5%	3,4%	21,3%	-3,3%	7,7%
<i>Ejercicio corriente</i>	7.733	7.772	9.654	9.545	11.352
	16,3%	0,5%	24,2%	-1,1%	18,9%
· Contraído simultáneo	7.249	7.234	9.082	8.897	10.613
	17,6%	-0,2%	25,5%	-2,0%	19,3%
· Contraído previo	483	538	572	648	739
	-0,9%	11,3%	6,4%	13,3%	14,1%

FUENTES: Cuentas a rendir, EEFF-Recaudación Líquida y BDC.

Las liquidaciones anuales de las **Grandes Empresas** han aumentado en 2004 un **26,3%**, frente al **-14,6%** de 2003 (fueron las más afectadas en la comparación con 2002, al concentrarse en ellas el

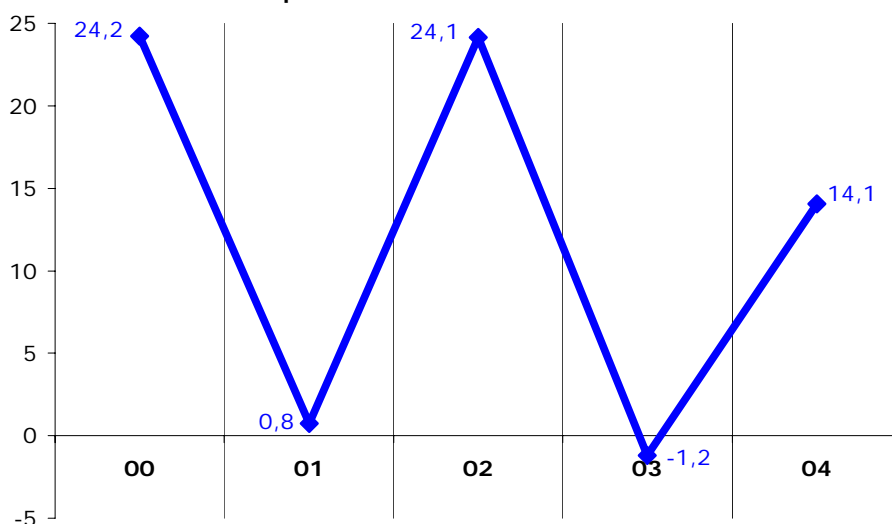
impacto recaudatorio del régimen fiscal sobre plusvalías acumuladas reinvertidas). Las **PYMES** mantienen un ritmo de crecimiento similar al del ejercicio anterior: **13,0%** (13,4% en 2003).

Para obtener una **magnitud homogénea de la cuota diferencial bruta del IS** (Cuadro 11.2) es preciso eliminar el traslado de recaudación del IRPF al IS por la nueva tributación de las rentas sometidas al régimen de transparencia fiscal. El crecimiento de la cuota diferencial bruta homogénea del IS se reduce en 2004 al **14,1%**, tasa notable aunque diez puntos por debajo de los incrementos excepcionales alcanzados en 2000 y 2002 (Gráfico 11.1).

CUADRO 11.2.- HOMOGENEIZACIONES EN LA CUOTA DIFERENCIAL BRUTA IS

	2000	2001	2002	2003	2004
Privatizaciones					-14
Traslado rentas transparencia fiscal del IRPF					-451
Cuota diferencial IS homogénea	7.892 24,2%	7.951 0,8%	9.872 24,1%	9.755 -1,2%	11.127 14,1%

Gráfico 11.1.- Crecimientos (%) recaudación homogénea por Cuota Diferencial del IS



Las **devoluciones** por cuota diferencial realizadas en 2004 ascienden a **2.732 millones €**, un **5,6% menos** que en 2003. Este descenso se explica exclusivamente por el **menor importe traspasado a 2004 de las devoluciones de cierre de campaña del ejercicio 2002** (968 millones €, frente a los 1.353 traspasados en 2003 del ejercicio 2001), ya que **las realizadas en 2004 del ejercicio 2003** (1.285 millones €) **aumentan** un 20,6%. El mayor importe devuelto de esta campaña obedece a un **significativo incremento del grado de realización en 2004 (más del 69%,** veintiún puntos superior al alcanzado en 2003), ya que la cifra de devoluciones viables del ejercicio 2003 experimenta un descenso del -16,3% (Cuadro 11.4).

Para poder analizar la evolución de la cuota diferencial líquida de forma correcta a partir de los datos de recaudación y devoluciones de ejercicio, es preciso **trasladar las liquidaciones anuales y cuotas a devolver de Sociedades a su respectivo ejercicio de devengo**, con independencia del momento en que se hayan hecho efectivas, y sin considerar la recaudación derivada de privatizaciones, no residentes o actuaciones de gestión e inspección (Cuadro 11.3).

CUADRO 11.3.- APROXIMACION A LA CUOTA DIFERENCIAL NETA DE EJERCICIO (sin privatiz.)

	2000	2001	2002	2003
Liquidaciones anuales ejercicio t	7.431 0,1%	9.076 22,1%	8.883 -2,1%	10.610 19,4%
Devoluciones ejercicio t	-2.126 7,6%	-1.631 -23,3%	-2.017 23,7%	-1.704 -15,5%
Cuota diferencial neta Sociedades ejercicio t	5.305 -2,5%	7.445 40,4%	6.867 -7,8%	8.906 29,7%

FUENTES: EEFF-Recaudación Líquida y BDN-Paninfo. Excluidos Sepi, Seppa y SE Patrimonio I y II.

La **cuota diferencial neta del ejercicio 2003** asciende a **8.906 millones €**, con un crecimiento del **29,7%**. El origen del aumento de la cuota bruta reside en la notable mejoría de los beneficios empresariales, que influye también en la disminución de las devoluciones solicitadas. Corrigiendo los crecimientos de 2001 y 2002 del impacto de la rebaja del tipo efectivo de tributación de las plusvalías reinvertidas (unos 1.800 millones en 2001), las tasas de variación de la cuota neta de ejercicio de ambos años pasan a ser 6,5% y 21,5%, respectivamente, lo que vuelve a confirmar el perfil acelerado de la evolución de los beneficios en los últimos años.

CUADRO 11.4.- CAMPAÑAS DE DEVOLUCIONES DEL IS POR EJERCICIOS

	2000	2001	2002	2003
<i>Campaña de devoluciones del ejercicio t</i>				
Modelo 200/201				
· Importe solicitado		1.531	1.459	1.292
			-4,7%	-11,4%
· Importe viable	1.404 -6,7%	1.396 -0,5%	1.381 -1,0%	1.290 -6,6%
· Importe realizado	1.239 -10,8%	1.240 0,1%	1.227 -1,1%	1.161 -5,4%
· Importe realizado en el año t+1	572 -34,2%	285 -50,1%	623 118,3%	793 27,4%
· % viable/solicitado		91,2%	94,7%	99,8%
· % realizado en el año t+1/viable		20,4%	45,1%	61,5%
Modelo 220*				
· Importe solicitado			879	563
				-35,9%
· Importe viable	895 46,0%	400 -55,3%	831 107,9%	562 -32,4%
· Importe realizado	888 50,9%	391 -56,0%	790 102,3%	543 -31,3%
· Importe realizado en el año t+1	842 57,0%	44 -94,7%	442 899,2%	491 11,1%
· % viable/solicitado			94,6%	99,8%
· % realizado en el año t+1/viable			53,2%	87,4%
Total modelos*				
· Importe solicitado			2.337	1.855
				-20,6%
· Importe viable	2.299 8,5%	1.796 -21,9%	2.213 23,2%	1.852 -16,3%
· Importe realizado	2.126 7,6%	1.631 -23,3%	2.017 23,7%	1.704 -15,5%
· Importe realizado en el año t+1	1.414 0,6%	330 -76,7%	1.065 223,1%	1.285 20,6%
· % viable/solicitado			94,7%	99,8%
· % realizado en el año t+1/viable			48,1%	69,4%

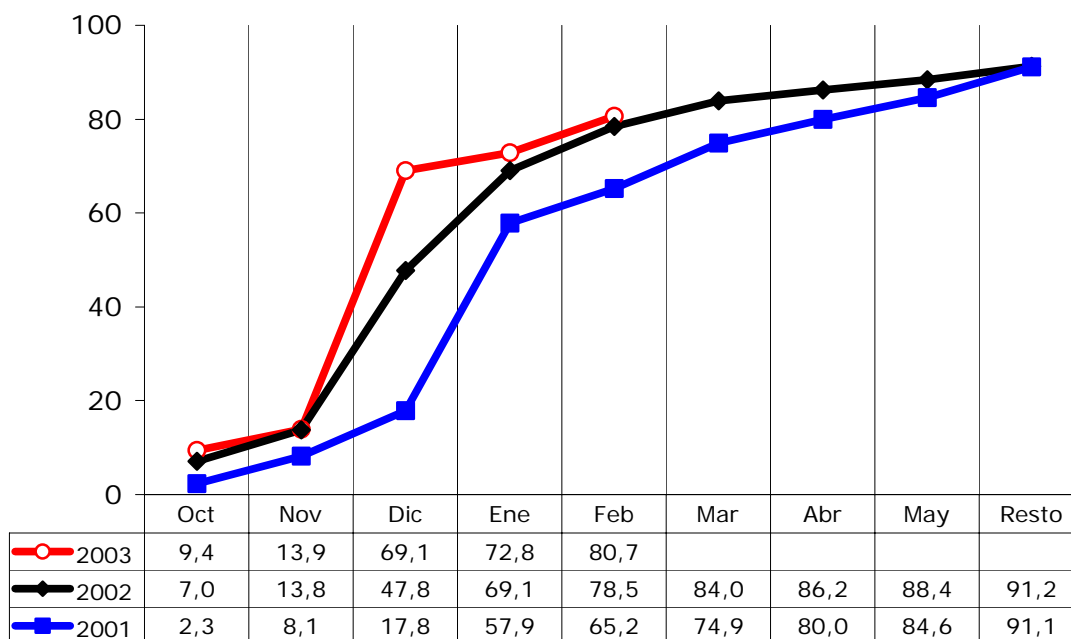
* Excluidos Sepi y Seppa. A partir de 1999, incluye las devoluciones por CCT.

En el Cuadro 11.4 figura el importe solicitado de las **devoluciones de ejercicio**, las que resultan ser viables, la cantidad que se devuelve en un plazo inferior a dos años (importe realizado) y, finalmente, la cifra de devoluciones realizadas en el año de presentación de la declaración. El importe de devoluciones

viales del IS ejercicio 2003 (excluidas las de las Sociedades Estatales Sepi y Seppa) asciende a **1.852 millones €**, un **16,3%** inferiores a las del ejercicio anterior. **Por modelos**, las devoluciones viables de declaraciones individuales (modelo 200/201) ascienden a 1.290 millones € (con descenso del -6,6%), mientras que las correspondientes a declaraciones consolidadas de grupos de empresas (modelo 220) son las que más disminuyen (562 millones €, -32,4%) por efecto del espectacular aumento del beneficio de las sociedades cotizadas en 2003 (20,5%).

El Gráfico 11.2 muestra el **porcentaje acumulado de realización de las devoluciones de ejercicio** de este impuesto en las últimas campañas. Se comprueba cómo, de las devoluciones del IS 2003, el 69,1% se ha devuelto en 2004, lo que supone un **grado de realización veintiún puntos porcentuales por encima del alcanzado en la campaña 2002 (47,8%)** y el porcentaje más alto en el año de presentación registrado en los cinco últimos ejercicios.

Gráfico 11.2.- Porcentaje acumulado de realización de las devoluciones IS*



* Los porcentajes de realización en el año no coinciden con los del Cuadro 11.4, ya que éstos últimos no incluyen las devoluciones a la Sepi y la Seppa.

12. IMPUESTO SOBRE LA RENTA DE NO RESIDENTES

Los ingresos por **IRNR** han ascendido en 2004 a **1.395 millones €** (Cuadro 12.1), con un crecimiento del **47,2%** en relación con lo recaudado en 2003. Este espectacular crecimiento se debe en gran medida a un **ingreso extraordinario** en abril derivado de la venta de acciones de una entidad financiera por parte de no residentes, que se valora en **247 millones €** (restando este ingreso atípico, el crecimiento de esta figura impositiva hubiese sido del 21,1%). A este factor se debe añadir el **fuerte crecimiento de los beneficios empresariales en 2003**, que eleva los ingresos por cuota diferencial de sociedades no residentes con establecimiento permanente, y de los **dividendos distribuidos por las sociedades en 2004**, que suponen la parte principal de las retenciones y pagos a cuenta para los no residentes tenedores de esas acciones.

Por componentes, los **ingresos netos por retenciones de capital procedentes de intereses de Deuda Pública** presentan **saldo cero**, ya que no están sometidos a retención los rendimientos de Deuda Pública abonados a no residentes, siempre que quede acreditada su residencia en el extranjero y salvo que se obtenga a través de países con la consideración de paraíso fiscal.

CUADRO 12.1.- EVOLUCION DE LA RECAUDACIÓN EN EL IMPUESTO SOBRE LA RENTA DE NO RESIDENTES

	2000	2001	2002	2003	2004
1) DATOS RECAUDATORIOS (millones €)					
<i>Recaudación líquida</i>					
Impuesto sobre la Renta de No Residentes	1.098	906	1.052	948	1.395
	51,9%	-17,6%	16,1%	-9,9%	47,2%
· Retenciones de capital s/intereses Deuda Pública	0	0	0	0	0
- Ingresos brutos	934	1.026	1.094	912	888
	-23,2%	9,8%	6,6%	-16,6%	-2,6%
- Devoluciones no residentes	-934	-1.025	-1.094	-912	-888
	-9,9%	9,7%	6,6%	-16,6%	-2,6%
· Cuota diferencial (con establecimiento permanente)	87	36	171	138	438
	-17,7%	-58,8%	378,4%	-19,5%	218,3%
· No Residentes sin establecimiento permanente	951	800	819	742	882
	142,3%	-15,9%	2,3%	-9,3%	18,8%
· Otros ingresos	60	69	62	68	75
	34,3%	15,1%	-10,7%	9,4%	11,0%
Devoluciones totales IRNR	1.034	1.202	1.210	1.023	991
	-5,3%	16,2%	0,6%	-15,5%	-3,1%
· Gestionadas por la Agencia Tributaria	100	177	116	111	103
	80,7%	76,7%	-34,3%	-4,6%	-7,3%
· D. G. Tesoro	934	1.025	1.094	912	888
	-9,9%	9,7%	6,6%	-16,6%	-2,6%
<i>Recaudación bruta</i>					
Impuesto sobre la Renta de No Residentes	2.133	2.108	2.261	1.971	2.386
	17,5%	-1,2%	7,3%	-12,9%	21,1%
<i>Ejercicios cerrados</i>	1	1	2	4	8
		5,4%	91,6%	143,9%	93,7%
<i>Ejercicio corriente</i>	2.132	2.107	2.260	1.966	2.378
	17,5%	-1,2%	7,2%	-13,0%	20,9%
· Contraído simultáneo	2.120	2.096	2.229	1.955	2.341
	16,9%	-1,1%	6,4%	-12,3%	19,8%
· Contraído previo	12	12	31	12	37
		-5,5%	166,8%	-61,7%	216,2%

FUENTES: Cuentas a rendir, EEFF-Recaudación Líquida.

La recaudación por **rentas obtenidas por no residentes sin establecimiento permanente** (principalmente retenciones y pagos a cuenta ingresados en cada devengo total o parcial de renta sometida a gravamen) ha sido de **882 millones €** en 2004, con un aumento del **18,8%**, y la **cuota diferencial de no residentes con establecimiento permanente** asciende a **438 millones €**, con una tasa de variación del **218,3%** afectada por el ingreso extraordinario comentado anteriormente.

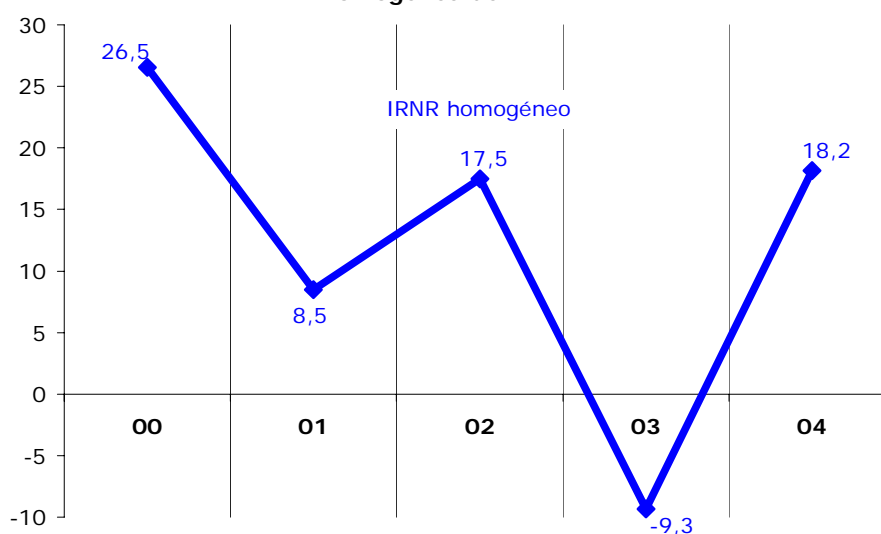
En concepto de **otros ingresos** se han recaudado **75 millones €**, y se han realizado **devoluciones** por

importe de **991 millones €**, un **-3,1% menos** que en 2003, si bien prácticamente todo el descenso es atribuible a las menores devoluciones por retenciones sobre intereses de Deuda Pública debido a la estrategia de gestión financiera mantenida por Tesoro.

CUADRO 12.2.- HOMOGENEIZACIONES SOBRE LA RECAUDACION BRUTA DEL IRNR

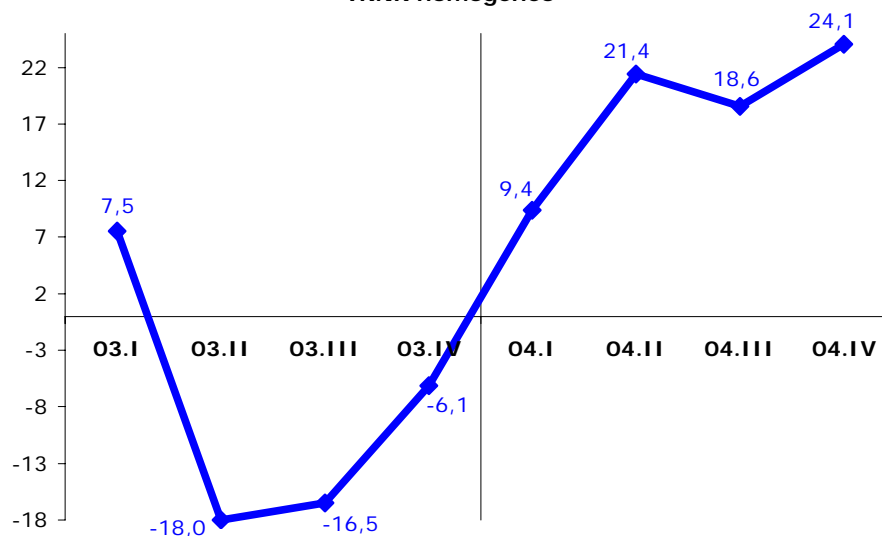
	2000	2001	2002	2003	2004
Ingresos brutos No Residentes en otras figuras	2	3			
Ingresos brutos retenciones capital Deuda Pública	-934	-1.026	-1.094	-912	-888
Retenciones de capital traspasadas al IRNR	-285	-91			
Ingresos extraordinarios					-247
IRNR homogéneo	916 26,5%	994 8,5%	1.168 17,5%	1.059 -9,3%	1.251 18,2%

Gráfico 12.1.- Crecimiento (%) de la recaudación homogénea del IRNR



Con los ajustes que se describen en el Cuadro 12.2, el **IRNR homogéneo** asciende en 2004 a **1.251 millones €**, un **18,2% superior** a la del año anterior por los fuertes incrementos de los beneficios en 2003 de las sociedades no residentes y de los dividendos percibidos de sociedades residentes este año.

Gráfico 12.2.- Evolución trimestral (%) del IRNR homogéneo



En el Gráfico 12.2 figuran las **tasas de variación trimestrales del IRNR homogéneo** correspondiente a los dos últimos años, donde se aprecian crecimientos negativos en 2003 (reflejo de los ritmos anormalmente elevados de 2002 por el nuevo régimen fiscal de las plusvalías) y robustas tasas de aumento sobre todo a partir del segundo trimestre de 2004.

La **desviación presupuestaria** del IRNR en 2004 ha sido positiva de **271 millones €**, con un **porcentaje de ejecución presupuestaria** del **124,1%**, y se explica casi exclusivamente por la incidencia inesperada del ingreso extraordinario de 247 millones € (sin incluirlo, el grado de ejecución presupuestaria sería de un 102,1%).

CUADRO 12.3.- DESVIACIONES PRESUPUESTARIAS EN EL IMPUESTO SOBRE LA RENTA DE NO RESIDENTES (M. €)

	2000	2001	2002	2003	2004
Presupuesto	751	900	1.043	1.154	1.124
Recaudación	1.098	906	1.052	948	1.395
Desviación sobre el Presupuesto	347	6	9	-206	271
Porcentaje de ejecución presupuestaria (%)	146,2	100,7	100,8	82,1	124,1

13. RESTO DE CONCEPTOS DEL CAPITULO I

La recaudación del **Resto de conceptos del Capítulo I** ha sido de **49 millones €**, prácticamente igual a la de 2003 con tan sólo una variación del **0,9%**. El **Impuesto sobre el Patrimonio**, que asciende a 30 millones € y sólo recoge la recaudación de los contribuyentes por obligación real y de los residentes en las Ciudades Autónomas de Ceuta y Melilla, presentó un descenso del **-3,2%**. El resto de ingresos suma 19 millones €, que proceden principalmente del **Impuesto sobre Sucesiones y Donaciones** en Ceuta y Melilla (14 millones €).

CUADRO 13.1.- EVOLUCION DE LA RECAUDACIÓN EN EL RESTO DE LOS INGRESOS DEL CAPITULO I

1) DATOS RECAUDATORIOS (millones €)	2002				2003	2004
	2000	2001	Con I Patrim.	Sin I Patrim.		
<i>Recaudación líquida</i>						
Resto ingresos Capítulo I	332	349	341	41	49	49
	16,9%	5,2%	-2,4%		19,0%	0,9%
· Impuesto sobre el Patrimonio	325	338	328	28	31	30
	19,8%	4,2%	-3,1%		13,7%	-3,2%
· Impuesto sobre Sucesiones y Donaciones	10	11	16	16	16	14
	-18,7%	8,4%	49,8%		1,9%	-15,2%
· Resto de ingresos	-2	1	-3	-3	1	5
Devoluciones	6	7	6	6	1	0
<i>Recaudación bruta</i>						
Resto ingresos Capítulo I	338	357	347	47	49	49
	17,6%	5,5%	-2,7%		5,3%	0,0%
<i>Ejercicios cerrados</i>	1	1	1	1	3	2
	-28,6%	-36,5%	84,2%		118,9%	-50,9%
<i>Ejercicio corriente</i>	337	356	345	45	46	48
	17,9%	5,6%	-2,9%		1,7%	3,5%
· Contraído simultáneo	332	348	339	38	39	40
	21,4%	4,9%	-2,8%		1,7%	1,6%
· Contraído previo	5	7	7	7	7	8
	-61,2%	58,6%	-8,8%		1,5%	14,0%

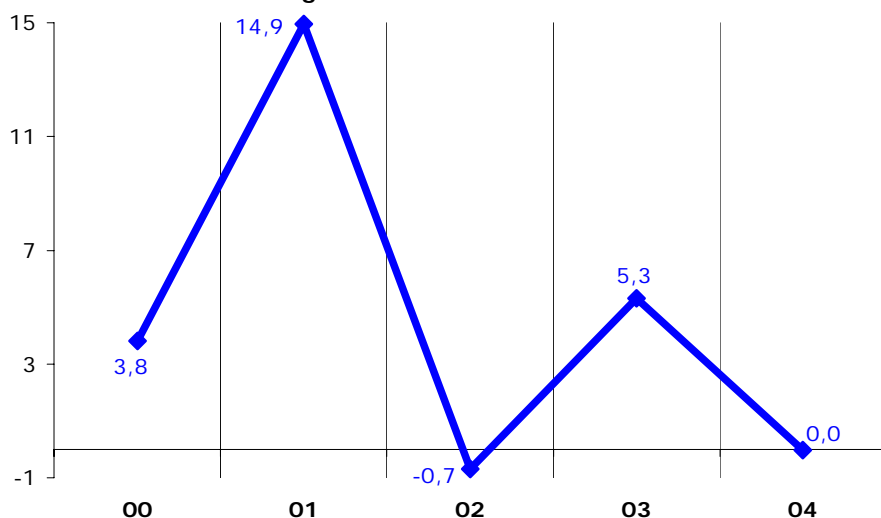
FUENTES: Cuentas a rendir y EEFF-Recaudación Líquida.

Restando el I. Patrimonio cedido a la Comunidad de Madrid, se obtiene la **recaudación homogénea** del Resto del Capítulo I (Cuadro 13.2), con **crecimiento cero** en 2004 respecto al año anterior.

CUADRO 13.2.- HOMOGENEIZACIONES SOBRE LA RECAUDACION BRUTA DEL RESTO CAPITULO I

	2000	2001	2002	2003	2004
Cesión Impuesto Patrimonio a la C.A. Madrid		-297	-310		
Resto Capítulo I homogéneo	3,8%	14,9%	-0,7%	5,3%	0,0%

Gráfico 13.1.- Crecimiento (%) de la recaudación homogénea del RESTO CAPITULO I



Por último, la **desviación con respecto al Presupuesto** del Resto del Capítulo I ha resultado ser en 2004 negativa en **-12 millones €** (con un porcentaje de ejecución de sólo el **80,4%** el más bajo de los últimos cinco años, Cuadro 13.3).

CUADRO 13.3.- DESVIACIONES PRESUPUESTARIAS EN EL RESTO DE INGRESOS CAPITULO I (M. €)

	2000	2001	2002	2003	2004
Presupuesto	329	355	376	28	61
Recaudación	332	349	341	49	49
Desviación sobre el Presupuesto	3	-6	-35	21	-12
Porcentaje de ejecución presupuestaria (%)	100,8	98,4	90,7	173,6	80,4

En 2002, desviación de los ingresos tributarios totales (Estado+Impuesto Patrimonio cedido)

14. IMPUESTO SOBRE EL VALOR AÑADIDO

La evolución de la recaudación por el Impuesto sobre el Valor Añadido en 2004 se ha visto condicionada por los siguientes factores:

- una **coyuntura económica favorable** caracterizada por la expansión nominal de las ventas y el gasto en consumo final, influida por el repunte de los precios (el PIB nominal creció un 7,2%, con un deflactor del 4,4%) y por el gasto en vivienda. No obstante, la mejoría de los indicadores de gasto y ventas ha venido acompañada de una moderación de la masa salarial y la renta de los hogares (que en 2003 se benefició del impulso positivo de la reforma del IRPF), si bien el menor aumento de renta disponible se ha compensado con un mayor recurso al endeudamiento.

CUADRO 14.1.- EVOLUCION DE LA RECAUDACIÓN Y LAS BASES GRAVADAS EN EL IVA

	2000	2001	2002	2003	2004
1) DATOS RECAUDATORIOS (millones €)					
Ingresos tributarios totales IVA	33.389	34.673	36.913	40.579	44.507
	8,6%	3,8%	6,5%	9,9%	9,7%
· IVA Importación	10.196	10.683	10.724	11.594	12.669
	27,9%	4,8%	0,4%	8,1%	9,3%
· IVA Operaciones Interiores	23.193	23.990	26.189	28.985	31.838
	1,9%	3,4%	9,2%	10,7%	9,8%
Devoluciones totales IVA	12.437	14.701	15.972	18.503	19.597
	28,3%	18,2%	8,6%	15,8%	5,9%
· Gestionadas por la Agencia Tributaria	11.128	13.442	14.651	17.047	18.046
	28,6%	20,8%	9,0%	16,4%	5,9%
· Ajustes con País Vasco y Navarra	1.310	1.259	1.321	1.456	1.551
	25,7%	-3,9%	4,9%	10,2%	6,5%
<i>Recaudación bruta</i>					
IVA	45.826	49.374	52.885	59.082	64.104
	13,4%	7,7%	7,1%	11,7%	8,5%
<i>Ejercicios cerrados</i>	274	294	301	518	402
	11,0%	7,3%	2,4%	71,9%	-22,4%
<i>Ejercicio corriente</i>	45.552	49.079	52.584	58.564	63.702
	13,4%	7,7%	7,1%	11,4%	8,8%
· Contraído simultáneo	44.507	47.907	51.243	56.940	62.039
	13,3%	7,6%	7,0%	11,1%	9,0%
· Contraído previo	1.045	1.173	1.341	1.625	1.663
	14,9%	12,2%	14,4%	21,2%	2,4%
2) MAGNITUDES ECONOMICAS ASOCIADAS (tasas de variación)					
Base Imponible IVA Importación	24,2%	4,3%	1,4%	6,2%	13,8%
Base Imponible IVA bruto O. Interiores	13,4%	9,8%	6,5%	8,7%	10,0%
Base Imponible IVA bruto total	13,9%	9,5%	6,2%	8,6%	10,2%

FUENTES: Cuentas a rendir, EEFF-Recaudación Líquida, Estadísticas de IVA y Aduanas, y Notas de Coyuntura de la UEI (SAI).

- el **empuje del IVA Importación** por la subida del crudo (en octubre alcanzó máximos por encima de los 50 \$/barril) y la fortaleza del euro (impulsa la demanda de importaciones por sus favorables precios relativos), a pesar de la pérdida de recaudación por la introducción del nuevo sistema de liquidación de los ingresos de Aduanas. El repunte del precio del petróleo produce un traslado de recaudación hacia el IVA Importación en detrimento del IVA ingresado por Grandes Empresas y Exportadores, ya que las mayores cuotas soportadas por importación son inmediatamente deducidas en sus autoliquidaciones mensuales. El efecto queda parcialmente compensado por el trasvase de recaudación que se produce en sentido contrario desde la incorporación a la UE de diez nuevos Estados Miembros en mayo de 2004 (las importaciones de los países ampliados pasan de ser “de terceros” a “adquisiciones intracomunitarias” declarables en la autoliquidación por operaciones interiores).

- El **menor crecimiento de las devoluciones realizadas** por comparación con 2003, año en que se produjo el traslado de unos 500 millones € de devoluciones de IVA Mensual ejercicio 2002, a lo que se añade el reducido aumento del 2,0% de las devoluciones mensuales solicitadas en 2004.

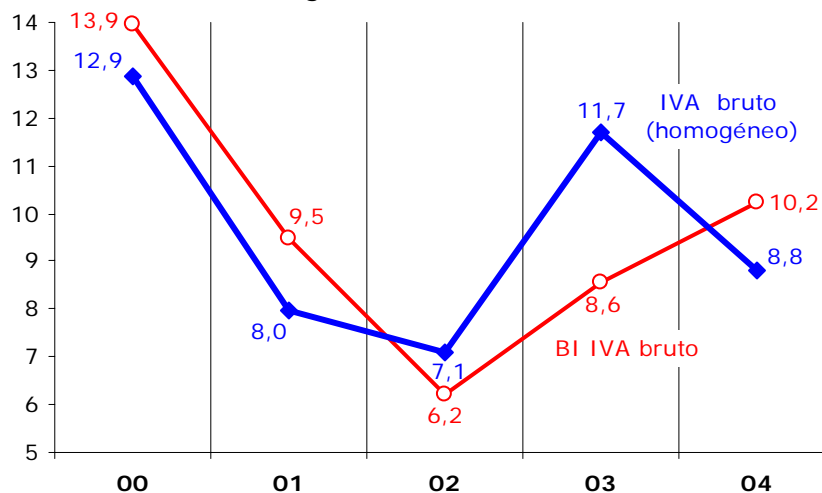
Los ingresos tributarios totales del **Impuesto sobre el Valor Añadido** se elevan a **44.507 millones €** en 2004 (Cuadro 14.1), con un aumento similar al de 2003 (**9,7%** y **9,9%**, respectivamente). Sin embargo, los ingresos brutos crecen más de tres puntos menos que en 2003 y es el menor incremento de las devoluciones realizadas que impulsa la recaudación líquida. En cuanto a los dos componentes de los ingresos totales, el **IVA Importación** acelera su ritmo de avance hasta el **9,3%** (8,1% en 2003) mientras que el **IVA Operaciones Interiores** modera su crecimiento (**9,8%**, 10,7% el año anterior) por las causas ya señaladas.

Las **devoluciones realizadas** han crecido solamente un **5,9%**, casi diez puntos menos que en 2003 (10,8%), tanto por el reducido aumento de las devoluciones solicitadas en 2004 como por el exceso de devoluciones de IVA Mensual 2002 que se trasladaron a los primeros meses de 2003.

CUADRO 14.2.- HOMOGENEIZACIONES EN LA RECAUDACION BRUTA POR IVA

	2000	2001	2002	2003	2004
Cambio de modelo de declaración de GE		-93			
Declaración por autoliquidación Import terceros					183
IVA bruto homogéneo	45.734 12,9%	49.374 8,0%	52.885 7,1%	59.082 11,7%	64.287 8,8%

Gráfico 14.1.- Crecimientos (%) recaudación y base gravada en el IVA

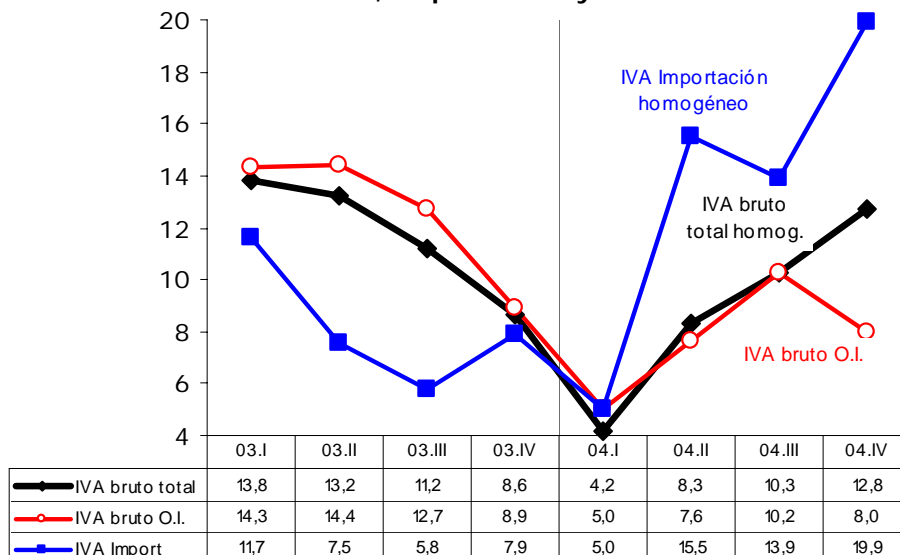


Incorporando a la recaudación bruta la pérdida de ingresos (diez días) asociada al nuevo procedimiento de liquidación aduanero, el **IVA homogéneo** crece un **8,8%** en 2004, más de un punto por debajo del ritmo que registra la **Base Imponible del IVA bruto total** en devengo, que crece un **10,2%**. Como se aprecia en el Gráfico 14.1, la evidente similitud de los perfiles del IVA homogéneo y la BI total se deteriora a partir de 2003 por una acentuación de los efectos que distinguen los ingresos de caja de los devengados (desfases, actas de inspección), como demuestra el hecho de que la suma de crecimientos en 2003-2004 del IVA homogéneo y la Base IVA sea muy similar (20,5% y 18,8%, respectivamente).

En el Gráfico 14.2 aparecen las **tasas de variación trimestral del IVA homogéneo** total y su desglose entre IVA Importación e IVA O. Interiores en los dos últimos años. En él se aprecia la brusca aceleración

en 2004 del IVA Importación homogéneo, que llega a alcanzar una tasa del 19,9% en el último trimestre, y el impulso que traslada al IVA homogéneo total. El IVA Operaciones Interiores, sin embargo, acelera su ritmo hasta el tercer trimestre (por contraste con el perfil desacelerado de 2003 después de los fuertes ingresos de primeros de año), y modera su ritmo en la última parte de 2004 por el efecto de las mayores cuotas deducidas en concepto de IVA Importación.

Gráfico 14.2.- Evolución trimestral (%) recaudación IVA BRUTO: Total, Importación y O. Interiores



Para analizar una evolución del IVA ajustada al criterio de devengo, es preciso **comparar ingresos brutos y devoluciones que correspondan al mismo ejercicio de devengo**, con independencia del momento en que se hayan hecho efectivos. La recaudación neta obtenida de esta forma a partir de los datos de ingresos de IVA y de devoluciones por ejercicio se recoge en el Cuadro 14.3.

CUADRO 14.3.- APROXIMACION A LA RECAUDACION NETA DE IVA DE EJERCICIO

	2000	2001	2002	2003
Liquidaciones de ejercicio IVA bruto*	46.205	49.754	53.300	59.249
	13,2%	7,7%	7,1%	11,2%
Devoluciones ejercicio t	-11.744	-12.986	-14.308	-15.733
	34,2%	10,6%	10,2%	10,0%
IVA neto homogéneo*	34.461	36.768	38.992	43.516
	7,5%	6,7%	6,0%	11,6%

* IVA Importación homogéneo + Liquidaciones de ejercicio IVA bruto O.I.

FUENTES: Cuentas a rendir, EEFF-Recaudación Líquida y BDC.

El **IVA total neto del ejercicio 2003** asciende a **43.516 millones €**, con una tasa de crecimiento del **11,6%**, 5,6 puntos superior a la de 2002 por el mejor tono de la economía. Este aumento coincide prácticamente con la evolución del **IVA bruto** del ejercicio (**11,2%**) tras depurarlo de la incidencia de ingresos extemporáneos y el impacto del nuevo sistema de Aduanas.

La **desviación presupuestaria** de los ingresos totales de IVA en 2004 se eleva a **1.633 millones €**, con un grado de cumplimiento del **103,6%** (Cuadro 14.4 y Gráfico 14.3). La mayor parte de la desviación se debe a un exceso de devoluciones previstas sobre las realizadas (1.913 millones €, en particular en el IVA Mensual 2004 por haber registrado sus solicitudes un ritmo anormalmente bajo de crecimiento). La poco significativa desviación del Presupuesto en la estimación del IVA bruto total (-280

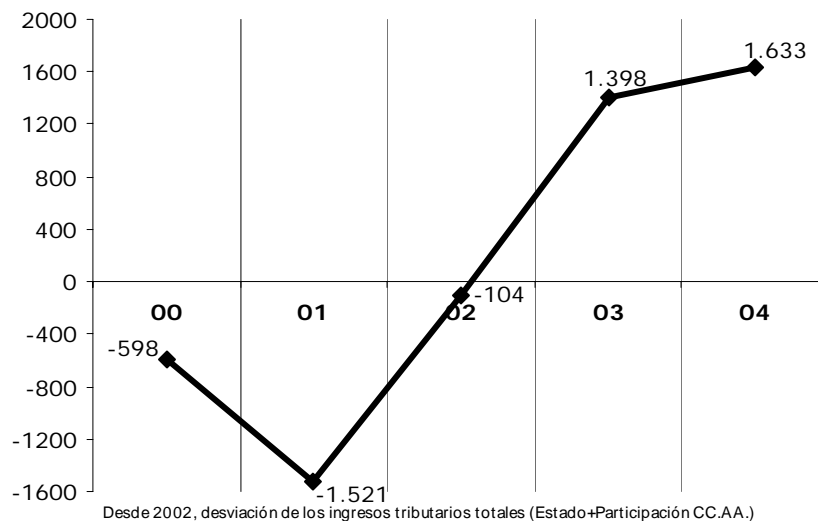
millones, apenas un -0,4% del total) esconde en realidad una mayor discrepancia si se analiza por componentes (-928 millones € en Operaciones Interiores y +648 millones € en IVA Importación), ya que en la elaboración del Presupuesto no se contempló un aumento del precio del petróleo que explicase este trasvase.

CUADRO 14.4.- DESVIACIONES PRESUPUESTARIAS EN EL IVA (M. €)

	2000	2001	2002	2003	2004
Presupuesto	33.987	36.194	37.017	39.181	42.874
Recaudación	33.389	34.673	36.913	40.579	44.507
Desviación sobre el Presupuesto	-598	-1.521	-104	1.398	1.633
Porcentaje de ejecución presupuestaria (%)	98,2	95,8	99,7	103,6	103,8

Desde 2002, desviación de los ingresos tributarios totales (Estado+Participación de las CC.AA.)

Gráfico 14.3.- Desviaciones presupuestarias (M. €) en el IVA



15. IVA IMPORTACIONES

En 2004 la recaudación líquida en concepto de **IVA Importación** ha ascendido a **12.669 millones €** (Cuadro 15.1), con un aumento de un **9,3%**, tasa **superior en más de un punto a la del año anterior** incluso con la pérdida de recaudación por el cambio de sistema de liquidación en Aduanas y la incorporación en mayo de diez nuevos países Estados Miembros a la UE (cuyos ingresos pasan a declararse en el IVA Operaciones Interiores como adquisiciones intracomunitarias). El mayor dinamismo en su ritmo de crecimiento se justifica por la **escalada del precio del petróleo**, que ha disparado el crecimiento del valor de las importaciones energéticas, y el **fuerte incremento de las importaciones no UE** (**17,6%** en 2004 frente al 1,6% en 2003, con un aumento del 10,2% en las no energéticas) dado que su precio relativo se ha vuelto a abaratar por la **apreciación del euro** (la cotización del euro frente al dólar ha crecido un 10% de media en 2004, de 1,13 a 1,24 €/€). Esta fortaleza de la moneda europea frente al dólar ha permitido que **el precio del petróleo importado en euros haya subido sensiblemente menos que el expresado en dólares** (**20,4%**, frente a una subida en \$ del 32,7%).

CUADRO 15.1.- EVOLUCION DE LA RECAUDACIÓN Y LA BASE GRAVADA EN EL IVA IMPORTACION

	2000	2001	2002	2003	2004
1) DATOS RECAUDATORIOS (millones €)					
<i>Recaudación líquida</i>					
IVA Importación	10.196	10.683	10.724	11.594	12.669
	27,9%	4,8%	0,4%	8,1%	9,3%
· Importaciones terceros países	5.332	5.599	5.613	6.068	6.684
	26,4%	5,0%	0,2%	8,1%	10,1%
· Operaciones Asimiladas	4.864	5.084	5.111	5.526	5.986
	29,6%	4,5%	0,5%	8,1%	8,3%
Devoluciones	23	13	3	9	4
<i>Recaudación bruta</i>					
IVA Importación	10.219	10.696	10.727	11.603	12.673
	27,8%	4,7%	0,3%	8,2%	9,2%
<i>Ejercicios cerrados</i>	2	1	1	1	1
<i>Ejercicio corriente</i>	10.217	10.695	10.727	11.602	12.672
	27,8%	4,7%	0,3%	8,2%	9,2%
· Contraído simultáneo	10.182	10.691	10.718	11.596	12.667
	27,4%	5,0%	0,3%	8,2%	9,2%
· Contraído previo	35	4	8	6	5
		-87,6%	89,8%	-26,4%	-10,7%
2) MAGNITUDES ECONOMICAS ASOCIADAS (tasas de variación)					
Importaciones no UE	38,7%	0,5%	2,5%	1,6%	17,6%
Base imponible IVA Importación*	24,2%	4,3%	1,4%	6,2%	13,8%

* Formada como suma de las importaciones no UE y la recaudación por I.E. Hidrocarburos y sobre el tabaco rubio.

FUENTES: Cuentas a rendir, EEFF-Recaudación Líquida, Estadísticas Aduanas, BUDA y Tabacalera.

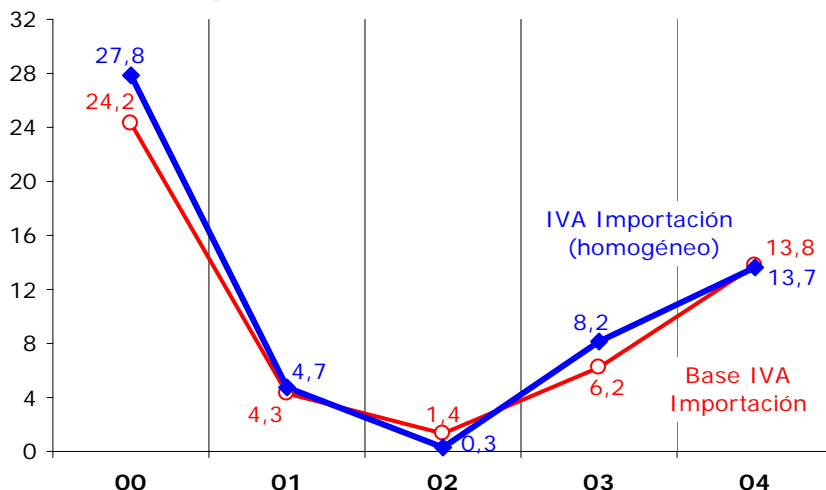
El **IVA procedente de Importaciones de terceros países** aporta la mayor parte de la aceleración total (crece un **10,1%**, dos puntos más que en 2003), lo que apunta que el impacto del petróleo no es el dominante. Por su parte, el componente de **Operaciones Asimiladas** mantiene un buen ritmo pero sólo supera en dos décimas al registrado en 2003 (**8,3%**).

CUADRO 15.2.- HOMOGENEIZACIONES EN LA RECAUDACION BRUTA POR IVA IMPORTACION

	2000	2001	2002	2003	2004
Cambio de modelo de declaración de GE					
Declaración por autoliquidación Import terceros					183
Entrada en la UE de 10 nuevos Estados miembros					336
IVA Importación homogéneo	27,8%	4,7%	0,3%	8,2%	13,7%

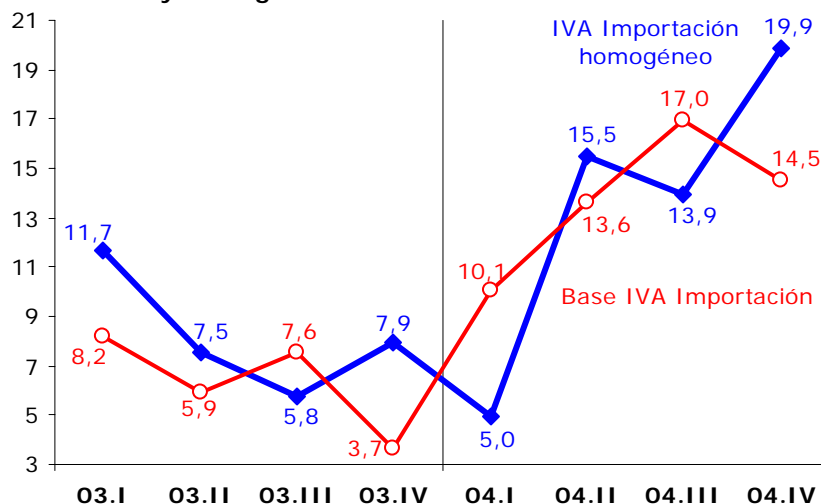
Corrigiendo los efectos del cambio en el sistema de liquidación en Aduanas y de la incorporación de los nuevos Estados miembros, el **IVA Importación homogéneo** (Cuadro 15.2 y Gráfico 15.1) aumenta un **13,7%** en 2004, coincidiendo prácticamente con el crecimiento de su **Base Imponible (13,8%)**.

Gráfico 15.1.- Crecimientos (%) recaudación y base gravada en el IVA IMPORTACION



La **evolución trimestral** del IVA Importación y de su base imponible asociada en los dos últimos años se recoge en el Gráfico 15.2. En él se aprecia la similitud de ambos perfiles teniendo en cuenta el desfase de un mes existente entre la base y los ingresos de IVA Importación (la ligera desaceleración de la base en el último trimestre de 2004 se trasladará a los ingresos del primero de 2005).

Gráfico 15.2.- Evolución trimestral (%) recaudación y base gravada en el IVA IMPORTACION

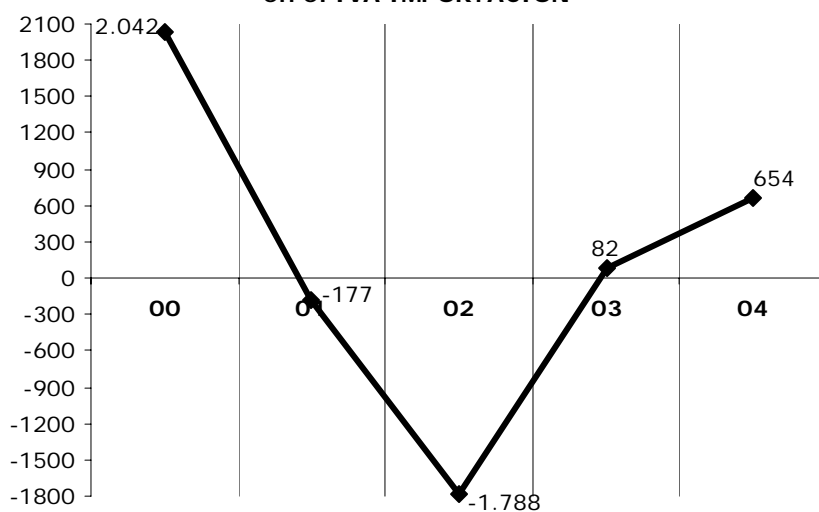


La **desviación presupuestaria** del IVA Importación en 2004 ha sido de **654 millones €**, con un porcentaje de ejecución del **105,4%** (Cuadro 15.3). Estos mayores ingresos responden a que el precio medio del petróleo previsto en la elaboración del Presupuesto se situaba en los 25 \$/barril, cuando ha resultado ser finalmente de 38 \$/barril.

CUADRO 15.3.- DESVIACIONES PRESUPUESTARIAS EN EL IVA IMPORTACION (M. €)

	2000	2001	2002	2003	2004
Presupuesto	8.154	10.860	12.512	11.512	12.015
Recaudación	10.196	10.683	10.724	11.594	12.669
Desviación sobre el Presupuesto	2.042	-177	-1.788	82	654
Porcentaje de ejecución presupuestaria (%)	125,0	98,4	85,7	100,7	105,4

Gráfico 15.3.- Desviaciones presupuestarias (M. €) en el IVA IMPORTACION



16. IVA OPERACIONES INTERIORES

CUADRO 16.1.- EVOLUCION DE LA RECAUDACIÓN Y LA BASE GRAVADA EN EL IVA OPERACIONES INTERIORES

	2000	2001	2002	2003	2004
1) DATOS RECAUDATORIOS (millones €)					
Ingresos tributarios totales IVA O. Interiores	23.193	23.990	26.189	28.985	31.838
	1,9%	3,4%	9,2%	10,7%	9,8%
IVA bruto Operaciones Interiores	35.608	38.678	42.158	47.479	51.431
	9,8%	8,6%	9,0%	12,6%	8,3%
· Régimen General y Simplificado	16.710	17.824	18.210	20.227	21.997
	2,8%	6,7%	2,2%	11,1%	8,7%
· Grandes Empresas	15.378	16.986	18.440	20.894	22.632
	19,3%	10,5%	8,6%	13,3%	8,3%
· Exportadores	3.235	3.528	3.796	4.143	4.722
	5,3%	9,1%	7,6%	9,2%	14,0%
· Otros ingresos	285	340	1.713	2.215	2.080
	30,4%	19,3%	403,9%	29,3%	-6,1%
Devoluciones	-12.415	-14.688	-15.969	-18.494	-19.593
	28,4%	18,3%	8,7%	15,8%	5,9%
· <i>IVA Anual</i>	-4.589	-6.150	-7.137	-7.871	-8.686
	26,3%	34,0%	16,1%	10,3%	10,4%
· Régimen General y Simplificado	-2.959	-3.913	-4.711	-5.161	-5.450
	28,8%	32,2%	20,4%	9,6%	5,6%
· Grandes Empresas	-997	-1.294	-1.364	-1.474	-1.719
	10,0%	29,8%	5,4%	8,1%	16,6%
· Resto	-633	-943	-1.063	-1.236	-1.518
	47,6%	48,8%	12,7%	16,3%	22,8%
# Campaña IVA ejercicio t-2	-49	-76	-216	-265	-244
	-21,8%	57,1%	183,1%	22,4%	-7,7%
# Campaña IVA ejercicio t-1	-3.620	-4.783	-5.454	-5.978	-6.532
	24,3%	32,1%	14,0%	9,6%	9,3%
# Otras devoluciones	-921	-1.290	-1.467	-1.629	-1.910
	39,9%	40,1%	13,7%	11,0%	17,3%
· <i>IVA Mensual - Exportadores</i>	-6.516	-7.279	-7.511	-9.167	-9.356
	30,4%	11,7%	3,2%	22,1%	2,1%
# Campaña IVA ejercicio t-1	-1.172	-1.494	-1.583	-2.179	-2.028
	8,8%	27,5%	5,9%	37,7%	-6,9%
# Campaña IVA ejercicio t	-5.250	-5.685	-5.907	-6.923	-7.194
	35,1%	8,3%	3,9%	17,2%	3,9%
# Otras devoluciones	-93	-100	-21	-65	-133
	180,2%	7,1%	-79,3%	212,4%	105,8%
· <i>Ajustes con País Vasco</i>	-1.040	-1.001	-1.057	-1.163	-1.241
	25,7%	-3,8%	5,6%	10,0%	6,7%
· <i>Ajustes con Navarra</i>	-269	-258	-263	-293	-310
	25,5%	-4,2%	2,2%	11,1%	5,8%
Recaudación bruta					
IVA bruto Operaciones Interiores	35.608	38.678	42.158	47.479	51.431
	9,8%	8,6%	9,0%	12,6%	8,3%
<i>Ejercicios cerrados</i>	273	294	301	517	401
	10,5%	7,7%	2,4%	72,0%	-22,4%
<i>Ejercicio corriente</i>	35.335	38.384	41.857	46.962	51.030
	9,8%	8,6%	9,0%	12,2%	8,7%
· Contraído simultáneo	34.325	37.216	40.524	45.344	49.372
	9,7%	8,4%	8,9%	11,9%	8,9%
· Contraído previo	1.010	1.168	1.333	1.619	1.658
	11,4%	15,7%	14,1%	21,5%	2,4%
2) MAGNITUDES ECONOMICAS ASOCIADAS (tasas de variación)					
Ventas interiores sujetas y no exentas	13,3%	10,5%	7,0%	9,0%	9,8%
Importaciones de la UE	15,3%	7,3%	1,8%	6,5%	11,3%
Base imponible IVA bruto O. Interiores	13,4%	9,8%	6,5%	8,7%	10,0%

FUENTES: Cuentas a rendir, EEFF-Recaudación Líquida y Notas de Coyuntura de la UEI (SAI).

Los **ingresos tributarios totales por IVA Operaciones Interiores** ascienden a **31.838 millones €** en 2004 (Cuadro 16.1), con una tasa de crecimiento del **9,8%**, menos de un punto por debajo de la de 2003, que fue la más alta desde el periodo expansivo de 1999. El porcentaje de aumento alcanzado se aproxima mucho al de su Base Imponible (10,0%) y coincide con el de las ventas interiores sujetas y no exentas, impulsadas por el buen tono de la economía y el crecimiento de precios debido al impacto del

petróleo. Además, el aumento de los ingresos totales se ha visto favorecido por el menor incremento de las devoluciones (5,9% frente al 15,8% de 2003, tasa afectada por el exceso de devoluciones de IVA Mensual ejercicio 2002 trasladadas).

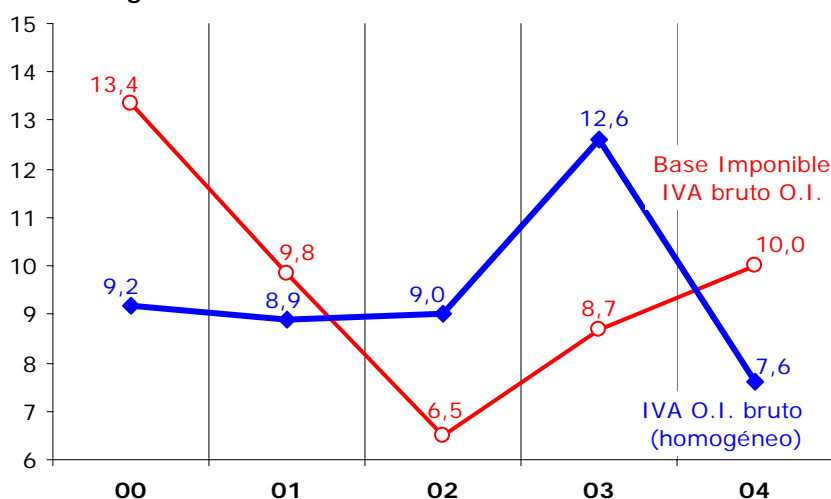
Por componentes, el IVA bruto de **Exportadores** es el que muestra un mayor dinamismo en 2004 por la recuperación de las exportaciones (5,7%, 3,5% en 2003), y el impacto positivo de la declaración como adquisiciones intracomunitarias de las compras realizadas a los diez nuevos Estados Miembros de la UE (14,0%, tasa que supera en casi cinco puntos al 9,2% de 2003). Por el contrario, desaceleran su ritmo de crecimiento el IVA bruto de **PYMES** (Régimen General y Simplificado, 8,7%) y, de forma más destacada, el de **Grandes Empresas** (8,3%, cinco puntos menos que en 2003), que acusa el aumento de las cuotas soportadas por compra e importación de productos energéticos y el hecho de que en 2003 se incluían ingresos extraordinarios derivados de la venta de la red de distribución eléctrica que afectan negativamente en la comparación. También la evolución de los **otros ingresos** (-6,1%) está afectada de forma negativa por el pago en enero de 2003 de unas actas de inspección de importes significativos (unos 135 millones €).

El vigor de las **ventas interiores sujetas** (9,8%) y la fuerte aceleración de las **importaciones de la UE** (11,3%, casi cinco puntos superior a la tasa de 2003) marcan la trayectoria de la **Base Imponible Agregada Apparente del IVA** que se deduce de la Estadística del IVA elaborada por el DIT (como suma de ventas interiores sujetas y adquisiciones intracomunitarias), y que en 2004 eleva su crecimiento al 10,0% (8,7% en 2003).

CUADRO 16.2.- HOMOGENEIZACIONES EN LA RECAUDACION BRUTA POR IVA OPERACIONES INTERIORES

	2000	2001	2002	2003	2004
Cambio de modelo de declaración de GE		-93			
Entrada en la UE de 10 nuevos Estados miembros					-336
IVA Operaciones Interiores bruto homogéneo	9,2%	8,9%	9,0%	12,6%	7,6%

Gráfico 16.1.- Crecimientos (%) recaudación y base gravada en el IVA OPERACIONES INTERIORES

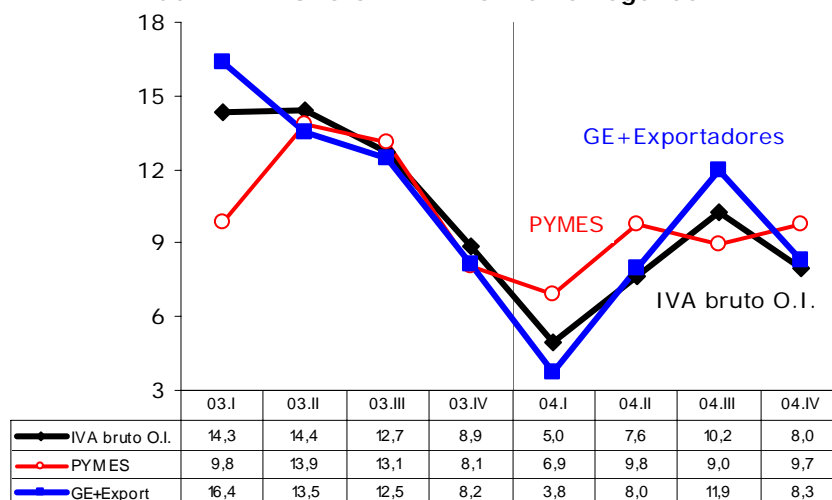


En el Gráfico 16.1 figuran las evoluciones de la Base Imponible Apparente del IVA O.I. (en términos de devengo) y del IVA OI homogéneo en el último quinquenio. En él se aprecia el ritmo mínimo de la Base IVA en 2002 (coincide con el punto más bajo del ciclo económico), cómo despega en 2003 y continúa su aceleración en 2004. La distinta evolución del **IVA OI homogéneo** (7,6% en 2004, 12,6% anterior) se

debe exclusivamente a la incidencia de estos ingresos extraordinarios en 2003, y a como las otras circunstancias excepcionales (mayores cuotas deducidas por importación, ampliación de la UE) han podido determinar crecimientos más desacelerados tanto de los ingresos como de las devoluciones.

En el Gráfico 16.2 figuran las **evoluciones trimestrales** del IVA O. Interiores homogéneo y su desglose entre PYMES y Grandes Empresas+Exportadores en los dos últimos años. En él se observa que, como reflejo del elevado crecimiento inicial de 2003 por ingresos extraordinarios, la tasa del primer trimestre de 2004 es la menor de los dos últimos años, y que a continuación flexiona al alza en sintonía con el repunte de los indicadores de ventas. Por último, vuelve a perder impulso en el cuarto trimestre por el efecto depresivo de las mayores cuotas deducidas en la importación por el encarecimiento del petróleo.

Gráfico 16.2.- Evolución trimestral (%) recaudación del IVA BRUTO O. INTERIORES homogéneo



Por su parte, las **devoluciones realizadas** ascienden en 2004 a **19.593 millones €**, y su moderado incremento (**5,9%**, en torno a diez puntos menos que en el año anterior) se explica por el exiguo crecimiento de las devoluciones solicitadas de IVA Mensual ejercicio 2004 y por la comparación con un 2003 que incluía el traslado de un mayor importe de devoluciones de cierre de campaña de IVA Mensual (en torno a 500 millones €). El detalle de su desglose por subconceptos, por tipo de contribuyente y por ejercicios figura en el Cuadro 16.1.

Las **devoluciones de IVA Anual** representan el 44% del total y ascienden a **8.686 millones €**, con un aumento del **10,4%**, similar al del año anterior. De ellas, 6.532 millones € (el 75%) corresponden al ejercicio 2003. Por contribuyente, el grueso de las devoluciones se realiza a las PYMES (5.450 millones, el 63%), mientras que las devoluciones a Grandes Empresas han alcanzado los 1.719 millones €. Las otras devoluciones (en buena parte, devoluciones de ejercicio comprobadas y realizadas mediante acta de inspección) aumentan un 17,3%.

El 48% de las devoluciones de IVA corresponden al **IVA Mensual (9.356 millones €)**, y crecen sólo un **2,1%** (veinte puntos menos que en 2003 por el ya comentado traslado de devoluciones en 2003 y el reducido crecimiento de las solicitudes del ejercicio 2004). El 77% del total realizado (7.194 millones €) corresponde al ejercicio 2004 (un 3,9% por encima de las realizadas de la campaña anterior en 2003), y otro 22% (2.028 millones €) a las devoluciones finales del ejercicio 2003.

Por último, los **ajustes fiscales de IVA con el País Vasco y Navarra** han supuesto en 2004 **1.241 y 310 millones €**, respectivamente, con aumentos del 6,7% y 5,8% en relación con los realizados en 2003. El detalle de su evolución trimestral figura en el Cuadro 17.3.

Para analizar una evolución del IVA OI más ajustada al criterio de devengo, es preciso **comparar ingresos brutos y devoluciones que correspondan al mismo ejercicio de devengo**, con independencia del momento en que se hayan hecho efectivos. La recaudación neta obtenida a partir de los datos de recaudación de IVA y de devoluciones por ejercicio figura en el Cuadro 16.3.

CUADRO 16.3.- APROXIMACION A LA RECAUDACION NETA DE IVA O.I. DE EJERCICIO

	2000	2001	2002	2003
Liquidaciones de ejercicio IVA bruto O.I.*	35.987 9,6%	39.058 8,5%	42.573 9,0%	47.646 11,9%
Devoluciones ejercicio t	-11.744 34,2%	-12.986 10,6%	-14.308 10,2%	-15.733 10,0%
IVA Operaciones Interiores neto homogéneo*	24.243 0,7%	26.072 7,5%	28.264 8,4%	31.913 12,9%

* IVA O.I. bruto homogéneo sin otros ingresos.

FUENTES: Cuentas a rendir, EEFF-Recaudación Líquida y BDC.

De esta forma, el **IVA neto por Operaciones Interiores del ejercicio 2003** asciende a **31.913 millones €**, con un incremento del **12,9%**, muy próximo al aumento de esta figura en términos brutos (11,9%). Este crecimiento, estimulado por la mejoría de la actividad económica, la reforma del IRPF y algunas operaciones extraordinarias, supone una **aceleración del ritmo en cuatro puntos y medio** respecto al ejercicio anterior.

En el Cuadro 16.4 figuran el importe de **devoluciones solicitadas en cada ejercicio** desglosado por IVA Anual y Mensual, de ellas cuántas son consideradas como **viales**, de estas últimas qué cantidad se realiza en un plazo inferior a dos años (importe **realizado**) y, finalmente, la cifra de devoluciones que se realizan **dentro del año** de presentación de la declaración.

Las **devoluciones solicitadas de IVA del ejercicio 2003** ascienden en total a **17.980 millones €**, con un aumento del **9,3%** en relación con las del 2002, lo que supone la tercera desaceleración consecutiva en su ritmo de crecimiento. De ellas, 8.772 millones € corresponden al IVA Anual (9,9% más que en 2002) y 9.207 millones € a IVA Mensual (crecen un 8,7%). Del conjunto de devoluciones solicitadas en el ejercicio resultan viables el 95,7%, similar al de 2002. El **importe realizado en el año** ha sido del **85,9%**, mejorando en dos puntos y medio el de 2002 (83,4%).

En el Gráfico 16.3 se muestran los porcentajes (acumulados) de realización de las devoluciones de **IVA Anual del ejercicio 2003** (devueltas en 2004). Se comprueba mes a mes el grado de adelanto hasta noviembre respecto a los porcentajes de las devoluciones de ejercicio 2001 y 2002, llegando a alcanzar finalmente en diciembre de 2004 un **porcentaje de realización del 95,4%**.

En el caso del **IVA Mensual del ejercicio 2004** (Gráfico 16.4), los grados de realización mes a mes son desde mayo inferiores a los del año anterior, pero el notable impulso de diciembre permitió cerrar 2004 con el **porcentaje acumulado de realización más alto de los últimos siete años (78,2%)**. No obstante, en enero vuelve a ralentizarse el ritmo de realización.

CUADRO 16.4.- CAMPAÑAS DE DEVOLUCIONES DE IVA POR EJERCICIOS

	2000	2001	2002	2003
<i>Campaña de devoluciones del ejercicio t</i>				
IVA Anual				
· Importe solicitado	6.343	7.469	7.983	8.772
	30,1%	17,8%	6,9%	9,9%
Devoluciones por acta de inspección			1.281	1.335
				4,2%
No procedentes			442	587
				32,8%
· Importe viable	5.056	5.788	6.260	6.850
	34,5%	14,5%	8,1%	9,4%
· Importe realizado	4.999	5.719	6.222	6.782
	35,3%	14,4%	8,8%	9,0%
· Importe realizado en el año t+1	4.783	5.454	5.978	6.532
	32,1%	14,0%	9,6%	9,3%
· % viable*/solicitado			94,5%	93,3%
· % realizado en el año t+1/viable*			95,5%	95,4%
IVA Mensual				
· Importe solicitado	6.853	7.334	8.473	9.207
	31,3%	7,0%	15,5%	8,7%
· Importe viable	6.772	7.275	8.236	9.029
	33,2%	7,4%	13,2%	9,6%
· Importe realizado	6.745	7.268	8.086	8.951
	33,4%	7,8%	11,3%	10,7%
· Importe realizado en el año t	5.250	5.685	5.907	6.923
	35,1%	8,3%	3,9%	17,2%
· % viable*/solicitado	98,8%	99,2%	97,2%	98,1%
· % realizado en el año t+1/viable*	77,5%	78,1%	71,7%	76,7%
Total devoluciones IVA de ejercicio				
· Importe solicitado	13.195	14.803	16.456	17.980
	30,7%	12,2%	11,2%	9,3%
Devoluciones por acta de inspección			1.281	1.335
				4,2%
No procedentes			679	765
				12,7%
· Importe viable	11.829	13.064	14.496	15.880
	33,8%	10,4%	11,0%	9,5%
· Importe realizado	11.744	12.986	14.308	15.733
	34,2%	10,6%	10,2%	10,0%
· Importe realizado en el año	10.034	11.139	11.885	13.455
	33,7%	11,0%	6,7%	13,2%
· % viable*/solicitado			95,9%	95,7%
· % realizado en el año t+1/viable*			83,4%	85,9%

* Dentro de las viables se incluyen las devoluciones por CCT y las realizadas por actas de inspección.

Gráfico 16.3.- Porcentaje acumulado de realización (en el año de presentación) de las devoluciones IVA Anual

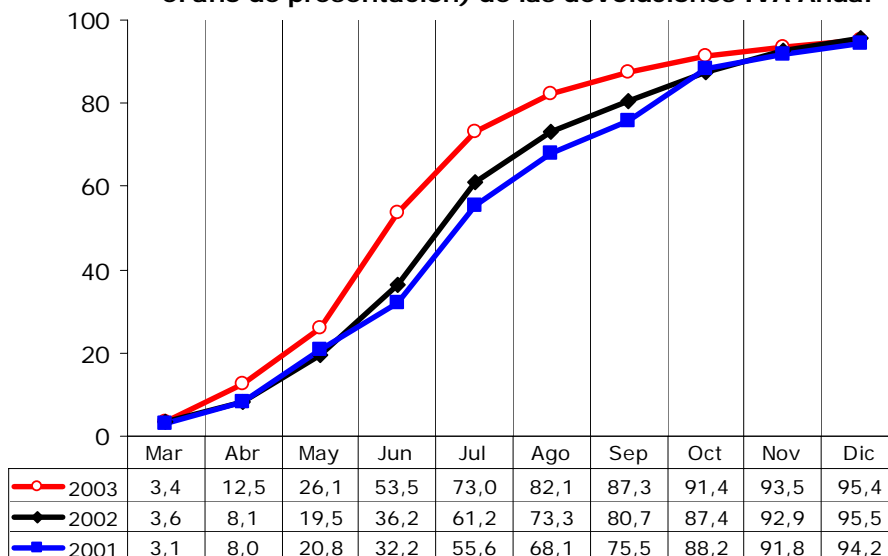
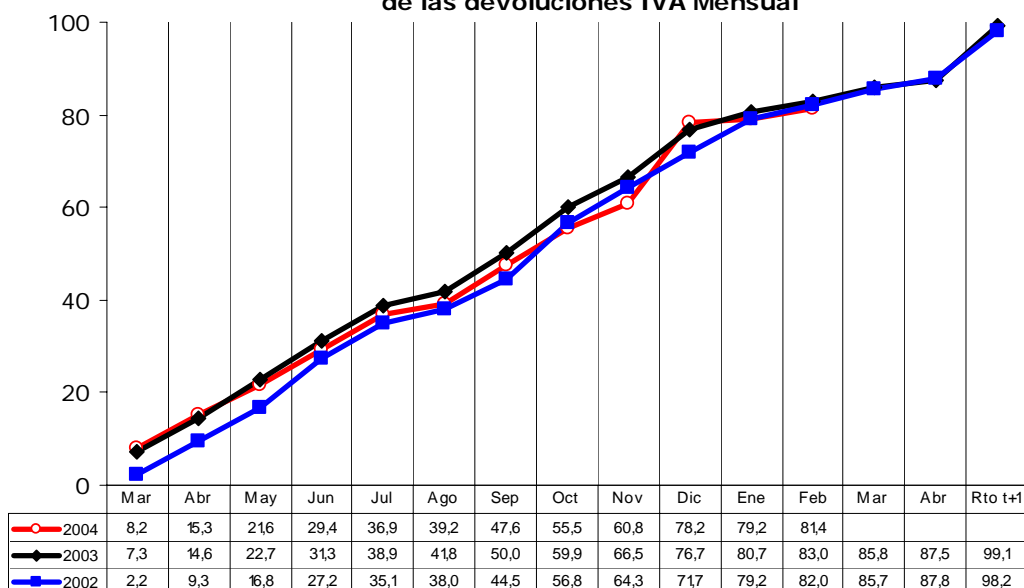


Gráfico 16.4.- Porcentaje acumulado de realización de las devoluciones IVA Mensual



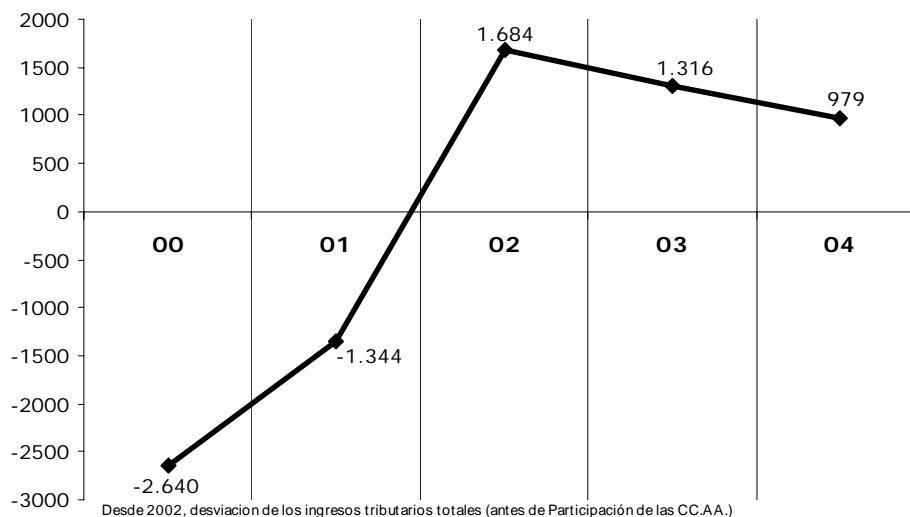
La **desviación presupuestaria** en el IVA Operaciones Interiores asciende a **979 millones €** en 2004 (Cuadro 16.5), cantidad un **3,2% superior** a la cifra presupuestada, que se explica por: 1.907 millones € de menos devoluciones realizadas sobre lo previsto (por el escaso incremento del IVA Mensual 2004) y 928 millones de menores ingresos (por las elevadas cuotas deducidas por importaciones de petróleo).

CUADRO 16.5.- DESVIACIONES PRESUPUESTARIAS EN EL IVA OPERACIONES INTERIORES (M. €)

	2000	2001	2002	2003	2004
Presupuesto	25.833	25.334	24.505	27.669	30.859
Recaudación	23.193	23.990	26.189	28.985	31.838
Desviación sobre el Presupuesto	-2.640	-1.344	1.684	1.316	979
Porcentaje de ejecución presupuestaria (%)	89,8	94,7	106,9	104,8	103,2

Desde 2002, desviación de los ingresos tributarios totales (Estado+Participación de las CC.AA.)

Gráfico 16.3.- Desviaciones presupuestarias (M. €) en el IVA SOBRE OPERACIONES INTERIORES



Desde 2002, desviación de los ingresos tributarios totales (antes de Participación de las CC.AA.)

17. IMPUESTOS ESPECIALES

Los ingresos tributarios totales por Impuestos Especiales ascienden en 2004 a **17.514 millones €** (Cuadro 17.1), con aumento del **3,9%** sobre el año anterior. Los conceptos que muestran *comportamientos más dinámicos* han sido el de **Electricidad (6,7%**, crecimiento que se reparte entre un mayor consumo y la subida del precio efectivo del KWh) y el de **Labores de Tabaco** (crece un **4,7%** impulsado exclusivamente por la subida del precio de la cajetilla, ya que su consumo fiscal disminuye en 2004).

Los impuestos especiales con *ritmos más atenuados* en 2004 son **Hidrocarburos (3,4%**, con ligera caída del tipo medio de gravamen por el desplazamiento de la demanda de carburantes de gasolinas hacia gasóleos

CUADRO 17.1.- EVOLUCION DE LA RECAUDACIÓN Y LAS BASES GRAVADAS EN LOS IMPUESTOS ESPECIALES

1) DATOS RECAUDATORIOS (millones €)	2000	2001	2002		2003	2004
			Con Med Tpte	Sin Med Tpte		
Ingresos tributarios totales Imp. Especiales	16.056	16.576	17.340	16.150	16.853	17.514
	4,1%	3,2%	4,6%		4,3%	3,9%
· Alcohol y Bebidas derivadas	755	779	810	810	815	842
	5,6%	3,1%	4,0%		0,6%	3,4%
· Cerveza	192	198	208	208	229	233
	5,8%	3,4%	5,0%		10,1%	1,8%
· Productos Intermedios	18	17	17	17	18	18
	-11,4%	-5,3%	1,3%		8,3%	0,4%
· Hidrocarburos	9.077	9.244	9.505	9.505	9.790	10.123
	1,5%	1,8%	2,8%		3,0%	3,4%
· Labores del Tabaco	4.186	4.477	4.919	4.919	5.243	5.487
	9,8%	7,0%	9,9%		6,6%	4,7%
· Determinados Medios de Transporte	1.179	1.204	1.189	0	0	1
	2,0%	2,1%	-1,2%			
· Electricidad	649	658	692	692	759	809
	8,4%	1,4%	5,1%		9,7%	6,7%
Participaciones de (y cesión a) las CC.AA.			-6.957	-5.767	-7.066	-7.763
			22,5%		9,9%	
· Alcohol y Bebidas derivadas			-261	-261	-361	-375
					38,6%	3,6%
· Cerveza			-68	-68	-88	-98
					30,2%	10,5%
· Productos Intermedios			-6	-6	-7	-8
					11,0%	20,4%
· Hidrocarburos			-3.159	-3.159	-3.841	-4.173
					21,6%	8,6%
· Labores del Tabaco			-1.701	-1.701	-2.062	-2.288
					21,2%	10,9%
· Determinados Medios de Transporte			-1.189			
· Electricidad			-573	-573	-706	-822
					23,2%	16,5%
Devoluciones totales I. Especiales	439	324	247	247	256	262
	4,2%	-26,3%	-23,8%		3,9%	2,2%
· Gestionadas por la Agencia Tributaria	174	137	49	49	36	54
	56,7%	-21,1%	-64,5%		-26,4%	49,7%
· Ajustes con País Vasco y Navarra	265	187	198	198	221	208
	-14,5%	-29,7%	6,1%		11,3%	-5,5%
<i>Recaudación bruta</i>						
Impuestos Especiales	16.496	16.900	17.587	16.397	17.109	17.776
	4,1%	2,5%	4,1%		4,3%	3,9%
<i>Ejercicios cerrados</i>	17	13	12	12	14	16
	-76,4%	-23,2%	-10,0%		14,5%	20,5%
<i>Ejercicio corriente</i>	16.479	16.887	17.575	16.385	17.095	17.759
	4,5%	2,5%	4,1%		4,3%	3,9%
· Contraído simultáneo	16.168	16.579	17.255	16.066	16.762	17.402
	4,5%	2,5%	4,1%		4,3%	3,8%
· Contraído previo	311	308	320	320	333	357
	3,8%	-1,0%	3,8%		4,2%	7,2%
2) MAGNITUDES ECONOMICAS ASOCIADAS (tasas de variación)						
Consumo fiscal de alcoholes puros	5,2%	19,8%	-32,7%		25,1%	3,4%
Consumo fiscal de cerveza	4,0%	3,5%	0,5%		9,4%	2,6%
Consumo fiscal de carburantes	1,1%	4,9%	1,9%		5,6%	3,6%
Consumo fiscal de cajetillas de tabaco	2,0%	2,5%	0,7%		1,0%	-0,4%
Matriculaciones de automóviles (TC)	-1,4%	4,0%	-6,5%			
Consumo de electricidad	6,3%	5,9%	3,3%		7,5%	4,1%

FUENTES: Cuentas a rendir, EEFF-Recaudación Líquida, BDC, BUDA-Estadísticas territoriales, Altadis, ANFAC y UNESA.



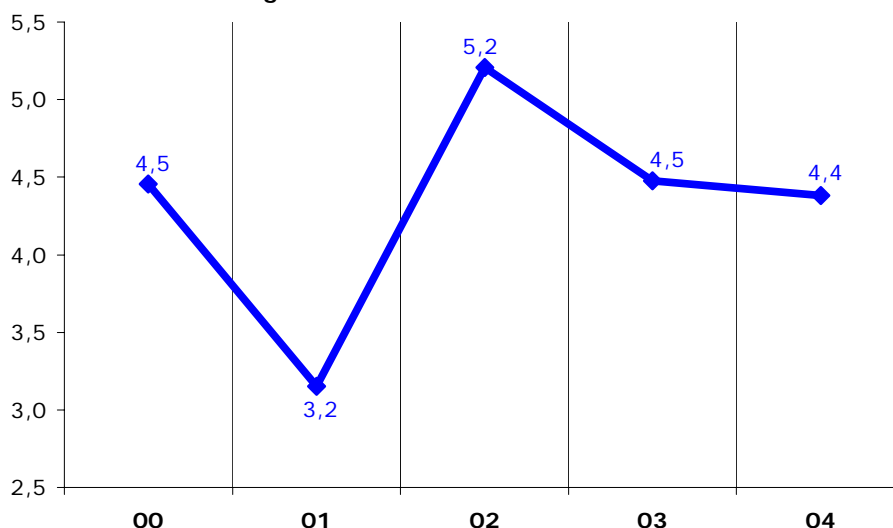
gravados con tipos impositivos inferiores), el **I.E. sobre Alcoholes y Bebidas derivadas (3,4%**, la misma tasa que la del consumo fiscal en devengo de alcoholes puros), y el de la **Cerveza (1,8%**, con un consumo fiscal que crece un 2,6% en 2004).

Las **devoluciones** ascienden en 2004 a **262 millones €**, de las que 208 millones € (el 79,4%) corresponden a ajustes fiscales con los territorios forales, y sólo 54 millones € son devoluciones gestionadas por la Agencia. Aplicando a la recaudación bruta los ajustes que se detallan en el Cuadro 1.6, el **crecimiento homogéneo** de los Impuestos Especiales pasa a ser del **4,4%** en 2004 (Cuadro 17.2 y Gráfico 17.1), **sólo una décima inferior** al ritmo de 2003.

CUADRO 17.2.- TASAS DE VARIACION HOMOGENEAS EN LOS IMPUESTOS ESPECIALES

	2000	2001	2002	2003	2004
Alcohol y Bebidas derivadas	5,6%	3,1%	4,0%	0,6%	3,4%
Cerveza	5,8%	3,4%	5,0%	10,1%	1,8%
Hidrocarburos	1,5%	1,8%	2,8%	3,0%	3,4%
Labores del Tabaco	11,2%	5,8%	10,1%	6,8%	5,9%
Electricidad	1,5%	3,5%	4,9%	9,7%	7,3%
TOTAL IMPUESTOS ESPECIALES	4,5%	3,2%	5,2%	4,5%	4,4%

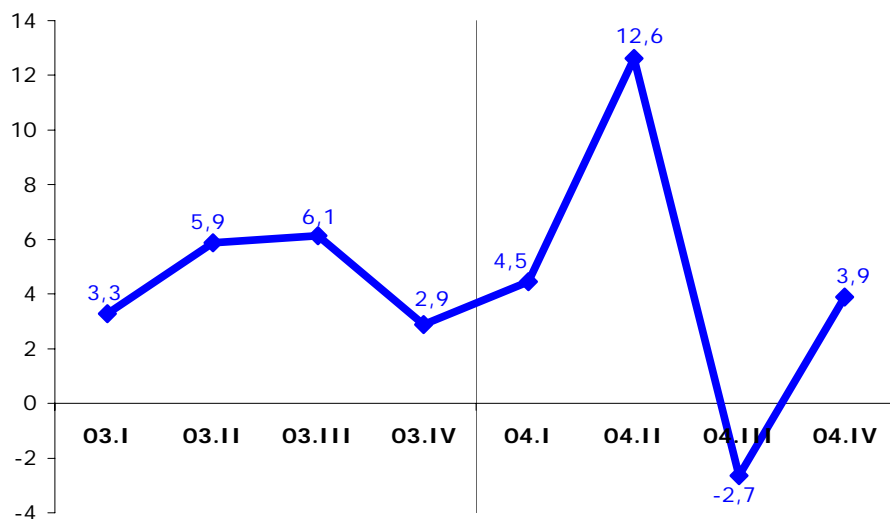
Gráfico 17.1.- Crecimientos (%) de la recaudación homogénea en los IMPUESTOS ESPECIALES



Las conclusiones del análisis sobre los ingresos totales son aplicables también a las **tasas homogéneas**. Los crecimientos homogéneos más vigorosos corresponden al **I.E. sobre la Electricidad (7,3%**, inferior al 9,7% de 2003 con un consumo mas elevado de electricidad) y el **I.E. sobre Labores de Tabaco (5,9%**, también por debajo del 6,8% anterior debido a la caída del consumo). Las tasas homogéneas menos aceleradas las registran el **I.E. sobre Hidrocarburos (3,4%**, cuatro décimas superior al crecimiento registrado en 2003), el **I.E. sobre Alcoholes (3,4%**, frente al 0,6% anterior), y el **I.E. sobre la Cerveza (1,8%**, frente al 10,1% de 2003 por el efecto acaparamiento previo a la entrada en vigor de la subida de tipos en ese año).

En el Gráfico 17.2 figura la **evolución trimestral** de la recaudación homogénea por Impuestos Especiales en 2003 y 2004. En él destacan los movimientos de signo contrario asociados al acaparamiento de existencias de tabaco (previos a los anuncios de subidas del precio) en el segundo y tercer trimestre de 2004.

Gráfico 17.2.- Evolución trimestral (%) recaudación homogénea en los IMPUESTOS ESPECIALES



En el Cuadro 17.3 figuran los importes de los **ajustes de IVA e Impuestos Especiales con las Haciendas Forales del País Vasco y Navarra** para el periodo 2000-04 (con detalle trimestral en los dos últimos años), expresando con signo negativo los pagos del Estado a favor de alguna de las Haciendas Forales y con signo positivo los pagos de cada Hacienda Foral a favor de la Administración del Estado.

CUADRO 17.3.- AJUSTES DE IVA E IMPUESTOS ESPECIALES CON EL PAIS VASCO Y NAVARRA

	2000	2001	2002	03.I	03.II	03.III	03.IV	2003	04.I	04.II	04.III	04.IV	2004
Ajustes con el País Vasco													
IVA	-1.002	-1.001	-1.022	-268	-274	-217	-358	-1.118	-256	-287	-344	-309	-1.197
Alcohol y B. derivadas	-39	7	-35	-46	-11	-11	-7	-46	-44	-10	-12	-7	-44
Cerveza	-6	0	-5	-5	-3	-3	-2	-5	-6	-3	-4	-1	-6
Hidrocarburos	-7	-7	-8	-2	-3	-3	-2	-9	-2	-3	-4	-1	-10
Labores de Tabaco	-3	-4	-4	-3				-3	-3				-3
Otros	160	155	160	30	44	36	57	166	31	46	63	31	172
	15	9	17	16				16	16				16
	-83	-48	-32	-2	-10	-16	-6	-34	-1	-12	-63	14	-62
	-20	16	-3	-4				-4	-5				-5
TOTAL	-1.029	-916	-976	-293	-253	-213	-316	-1.075	-280	-266	-360	-273	-1.179
Ajustes con Navarra													
IVA	-258	-258	-263	-76	-85	-55	-74	-288	-69	-79	-75	-87	-310
Alcohol y B. derivadas	30	75	37	114	-4			110	91				91
Cerveza	37	33	35	4	13	7	11	34	3	13	10	9	35
Hidrocarburos	10	1	5	14				14	17				17
Labores de Tabaco	1	1	1	0	0	0	0	1	0	0	0	0	1
Otros	0	0	0	0				0	0				0
	61	61	58	9	25	12	15	61	11	20	16	16	63
	-23	-14	-16	-30				-30	-28				-28
	-72	-73	-81	-11	-32	-21	-26	-90	-7	-6	-10	-7	-30
	-7	1	-5	-7				-7	-11				-11
TOTAL	-222	-173	-230	17	-83	-57	-73	-196	6	-52	-59	-68	-172

En la línea inferior y en cursiva, ajustes por liquidaciones definitivas de ejercicios anteriores.

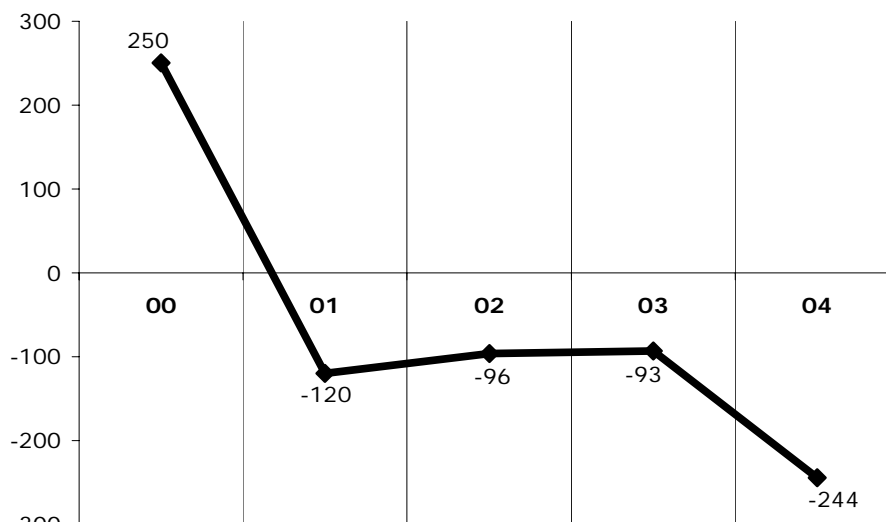
La **desviación presupuestaria** de los ingresos totales por Impuestos Especiales (Cuadro 17.4) asciende a **244 millones € menos** de los previstos (con un grado de cumplimiento presupuestario del **98,6%**), la mayor desviación negativa de los últimos siete años. Por conceptos, la principal diferencia se registra en el I.E. sobre Labores de Tabaco (-185 millones) debido a la caída en un -0,4% de su consumo fiscal (estaba previsto un crecimiento del 2,2%).

CUADRO 17.4.- DESVIACIONES PRESUPUESTARIAS EN LOS IMPUESTOS ESPECIALES (M. €)

	2000	2001	2002	2003	2004
Presupuesto	15.806	16.696	17.436	16.946	17.758
Recaudación	16.056	16.576	17.340	16.853	17.514
Desviación sobre el Presupuesto	250	-120	-96	-93	-244
Porcentaje de ejecución presupuestaria (%)	101,6	99,3	99,4	99,4	98,6

Desde 2002, desviación de los ingresos tributarios totales (Estado+Participación de las CC.AA.+tributos cedidos)

Gráfico 17.3.- Desviaciones presupuestarias (M. €) en los IMPUESTOS ESPECIALES



Desde 2002, desviación de los ingresos tributarios totales (Estado+Participación CC.AA.+tributos cedidos)

18. IMPUESTO ESPECIAL SOBRE EL ALCOHOL Y BEBIDAS DERIVADAS

Los **ingresos totales** por el **Impuesto Especial sobre Alcohol y Bebidas Derivadas** han alcanzado en 2004 los **842 millones €**, con un crecimiento del **3,4%** respecto a 2003 (Cuadro 18.1).

CUADRO 18.1.- EVOLUCION DE LA RECAUDACIÓN Y BASES GRAVADAS EN EL IMPUESTO SOBRE ALCOHOL Y BEBIDAS DERIVADAS

	2000	2001	2002	2003	2004
1) DATOS RECAUDATORIOS (millones €)					
Ingresos totales I.E. sobre Alcohol y Bebidas	755 5,6%	779 3,1%	810 4,0%	815 0,6%	842 3,4%
Devoluciones	142	103	69	64	69
· Gestionadas por la Agencia Tributaria	91	61	21	21	24
· Ajustes con País Vasco y Navarra	50	41	48	43	45
<i>Recaudación bruta</i>					
I. Especial sobre Alcohol y Bebidas derivadas	897 14,9%	881 -1,8%	879 -0,3%	878 0,0%	912 3,8%
<i>Ejercicios cerrados</i>	<i>7</i> -86,8%	<i>6</i> -12,5%	<i>6</i> 3,0%	<i>8</i> 27,4%	<i>8</i> -6,5%
<i>Ejercicio corriente</i>	<i>890</i> 22,4%	<i>875</i> -1,7%	<i>872</i> -0,3%	<i>870</i> -0,2%	<i>904</i> 3,9%
· Contraído simultáneo	828 23,9%	824 -0,5%	798 -3,1%	802 0,4%	829 3,4%
· Contraído previo	62 5,0%	50 -18,3%	74 46,4%	68 -7,8%	75 9,8%
2) MAGNITUDES ECONOMICAS ASOCIADAS (tasas de variación)					
Consumo fiscal de alcoholes puros	5,2%	19,8%	-32,7%	25,1%	3,4%

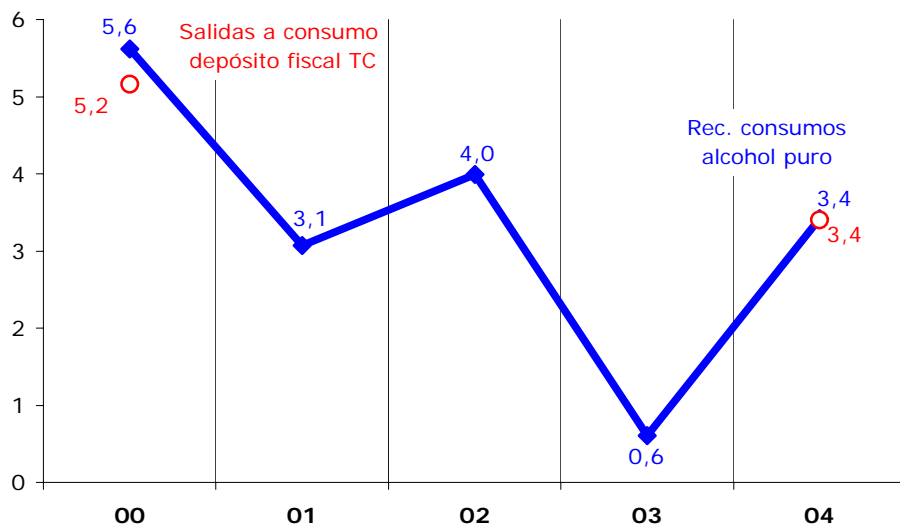
FUENTES: Cuentas a rendir, EEFF-Recaudación Líquida y BUDA-Estadísticas Territoriales-Modelos 556 y 557.

Los **ingresos homogéneos** coinciden con los totales (**3,4%**, Cuadro 18.2) y también registran el mismo aumento que el **consumo fiscal de alcoholes puros** (salidas físicas de los depósitos fiscales), por la **no incidencia de modificaciones del tipo impositivo** sobre la recaudación de 2004.

CUADRO 18.2.- HOMOGENEIZACIONES EN LA RECAUDACION BRUTA DEL I.E. ALCOHOL Y BEBIDAS DERIVADAS

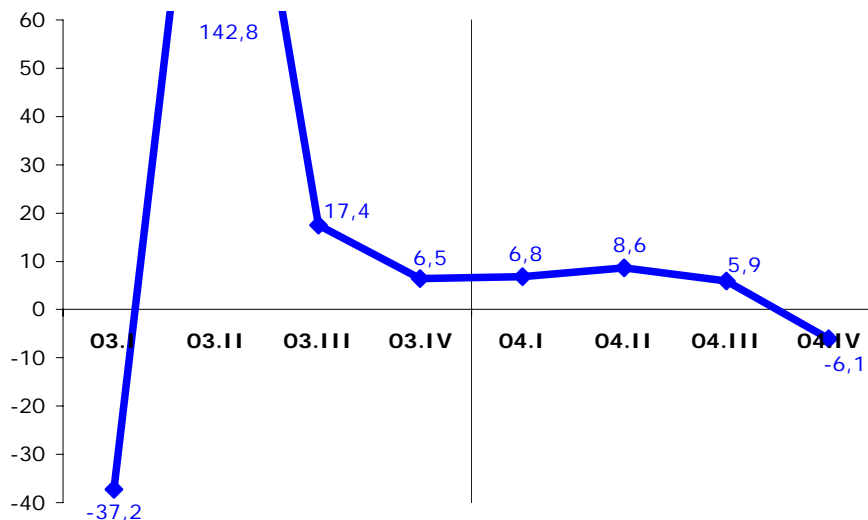
	2000	2001	2002	2003	2004
Ajustes a favor del País Vasco y Navarra	-50	-41	-48	-43	-45
Otras devoluciones	-91	-61	-21	-21	-24
Tasa homogénea I.E. Alcohol y Bebidas derivadas	5,6%	3,1%	4,0%	0,6%	3,4%

Gráfico 18.1.- Crecimiento (%) recaudación y consumos gravados I.E. ALCOHOL Y BEB. DERIVADAS



La subida legal del tipo impositivo en 2002 es la causa que explica las distintas evoluciones de ingresos homogéneos y consumo fiscal en devengo entre 2001 y 2003: el anuncio de la subida de tipos genera un acaparamiento excesivo anticipatorio en 2001, que da lugar a un descenso de las salidas a consumo en 2002 y una posterior vuelta a los niveles de consumo habituales en 2003.

Gráfico 18.2.- Evolución trimestral (%) recaudación en I.E. ALCOHOL Y BEBIDAS DERIVADAS



En el Gráfico 18.2 se aprecia la **evolución trimestral** de los ingresos de este impuesto especial en los dos últimos años. Las anómalas fluctuaciones de los tres primeros trimestres de 2003 son el reflejo con signo contrario de las variaciones del consumo fiscal en 2002 por el acaparamiento previo (el impuesto se ingresa con 3 meses de retraso respecto al devengo) con el fin de aligerar el impacto de la anunciada subida del tipo.

Finalmente, la **desviación presupuestaria** del I.E. sobre el Alcohol y Bebidas derivadas en 2004 ha sido de **-25 millones €**, con un grado de ejecución presupuestaria del **97,2%** (Cuadro y Gráfico 18.3). El origen de esta desviación se debe principalmente a que en el Presupuesto se preveía un aumento del consumo fiscal de alcohol superior (del 5,2%), que podría haberse alcanzado de no haber sido por el anómalo descenso registrado por la recaudación en el cuarto trimestre.

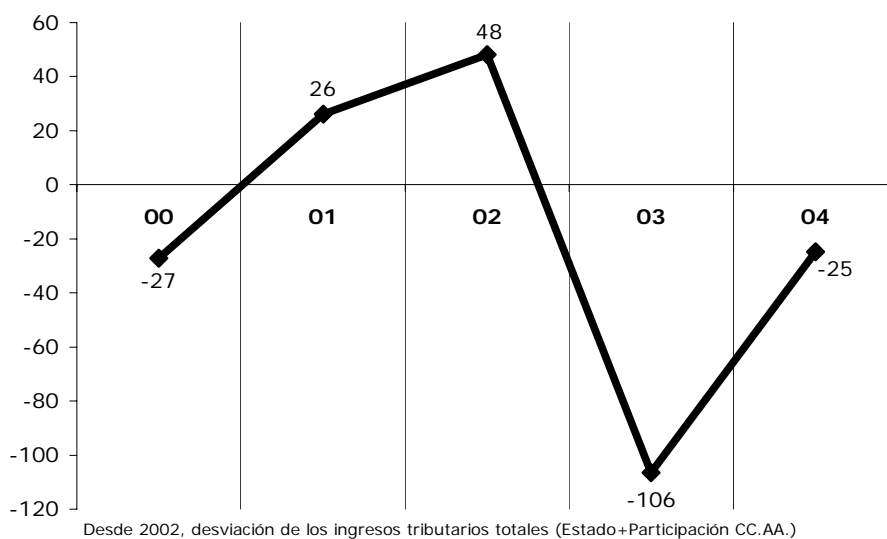
CUADRO 18.3.- DESVIACIONES PRESUPUESTARIAS EN EL I.E. ALCOHOL Y BEBIDAS DERIVADAS (M. €)

	2000	2001	2002	2003	2004
Presupuesto	783	752	761	921	867
Recaudación	755	779	810	815	842
Desviación sobre el Presupuesto	-27	26	48	-106	-25
Porcentaje de ejecución presupuestaria (%)	96,5	103,5	106,3	88,4	97,2

Desde 2002, desviación de los ingresos tributarios totales (Estado+Participación de las CC.AA.)



**Gráfico 18.3.- Desviaciones presupuestarias (M. €) en el I.E.
ALCOHOL Y BEBIDAS DERIVADAS**



19. IMPUESTO ESPECIAL SOBRE LA CERVEZA

Los **ingresos totales** por el **Impuesto Especial sobre la Cerveza** suponen en 2004 **233 millones €**, con un incremento respecto al año anterior del **1,8%** (Cuadro 19.1).

CUADRO 19.1.- EVOLUCION DE LA RECAUDACIÓN Y BASES GRAVADAS EN EL IMPUESTO SOBRE LA CERVEZA

	2000	2001	2002	2003	2004
1) DATOS RECAUDATORIOS (millones €)					
Ingresos totales I.E. sobre la Cerveza	192 5,8%	198 3,4%	208 5,0%	229 10,1%	233 1,8%
Devoluciones	19	14	13	13	14
· Gestionadas por la Agencia Tributaria	9	3	1	1	0
· Ajustes con País Vasco y Navarra	10	11	13	13	13
<i>Recaudación bruta</i>					
I. Especial sobre la Cerveza	211 8,2%	212 0,6%	221 4,4%	242 9,4%	247 1,9%
<i>Ejercicios cerrados</i>	0	0	0	1	1
<i>Ejercicio corriente</i>	211 16,3%	212 0,7%	221 4,5%	242 9,1%	246 2,0%
· Contraído simultáneo	209 16,6%	211 0,7%	220 4,2%	239 9,0%	244 2,0%
· Contraído previo	1 -21,1%	1 4,9%	2 47,3%	2 24,7%	2 1,0%
2) MAGNITUDES ECONOMICAS ASOCIADAS (tasas de variación)					
Consumo fiscal de cerveza	4,0%	3,5%	0,5%	9,4%	2,6%

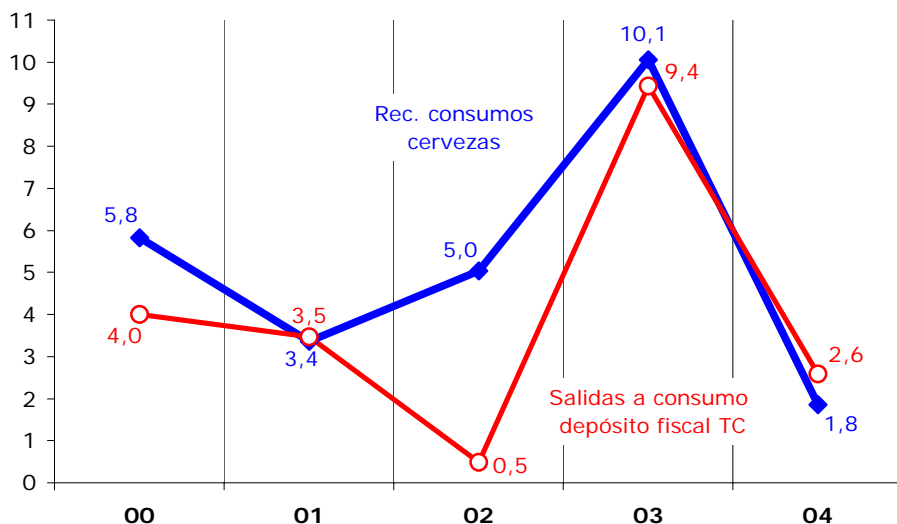
FUENTES: Cuentas a rendir, EEFF-Recaudación Líquida y BUDA-Estadísticas Territoriales-Modelo 558.

Los **ingresos homogéneos** coinciden con los totales (**1,8%**, Cuadro 19.2), y este crecimiento procede de un aumento del **2,6%** en el **consumo fiscal de cervezas** (salidas físicas desde depósitos fiscales) y un **ligero descenso del tipo efectivo** (este año no se han modificados los tipos impositivos legales) por un mayor desplazamiento del consumo a las cervezas de menor graduación alcohólica.

CUADRO 19.2.- HOMOGENEIZACIONES EN LA RECAUDACION BRUTA DEL I.E. SOBRE LA CERVEZA

	2000	2001	2002	2003	2004
Ajustes a favor del País Vasco y Navarra	-10	-11	-13	-13	-13
Otras devoluciones	-9	-3	-1	-1	0
Tasa homogénea I.E. sobre la Cerveza	5,8%	3,4%	5,0%	10,1%	1,8%

Gráfico 19.1.- Crecimientos (%) recaudación y consumos gravados en el I.E. SOBRE LA CERVEZA

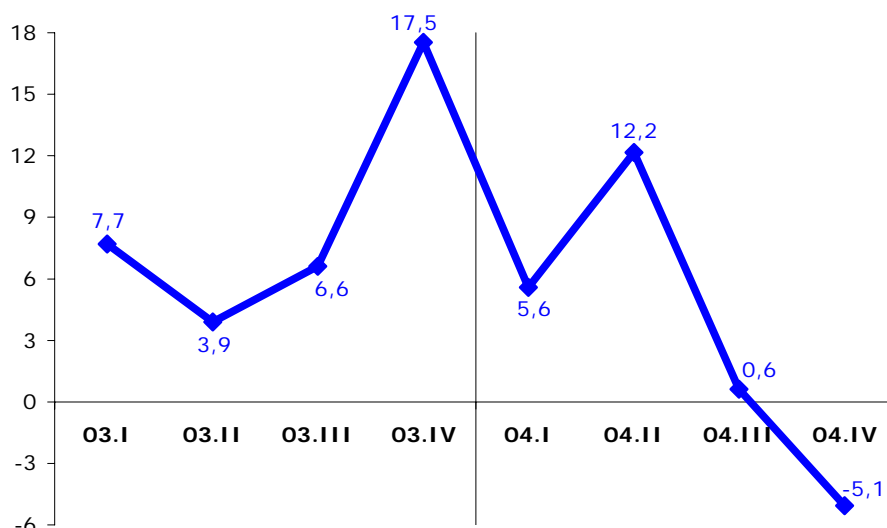


La subida legal del tipo impositivo en 2002 es la causa que explica las distintas evoluciones de ingresos homogéneos y consumo fiscal en devengo en 2002 y 2003: el anuncio de la subida de tipos da lugar a un descenso de las salidas a consumo en 2002 y una posterior vuelta a los niveles habituales en 2003. Las pequeñas diferencias en los demás años son consecuencia de los distintos saldos finales de ajustes forales, de las discrepancias entre el consumo en términos de devengo y la recaudación en términos de caja (existe un desfase de tres meses respecto al devengo), y de la incidencia sobre el tipo medio de las variaciones en el consumo entre cervezas con distinta graduación alcohólica.

En 2004 se reduce ligeramente la participación en el consumo total de las cervezas de baja graduación (menos de 11º plato, 20,6% del total), pero este efecto queda superado por el fuerte aumento de la participación en el consumo de las de graduación media (entre 11º y 15º plato, el 78,1%). Las cervezas de alta graduación (más de 15º plato) apenas representan el 1,3% restante.

El Gráfico 19.2 permite ver la **evolución trimestral** de los ingresos de este impuesto especial en los dos últimos años. Se aprecia una brusca pérdida de ritmo en la segunda mitad de 2004, en particular en el cuarto trimestre (que reproduce con signo contrario el pico positivo del año anterior).

Gráfico 19.2.- Evolución trimestral (%) recaudación en el I.E. SOBRE LA CERVEZA



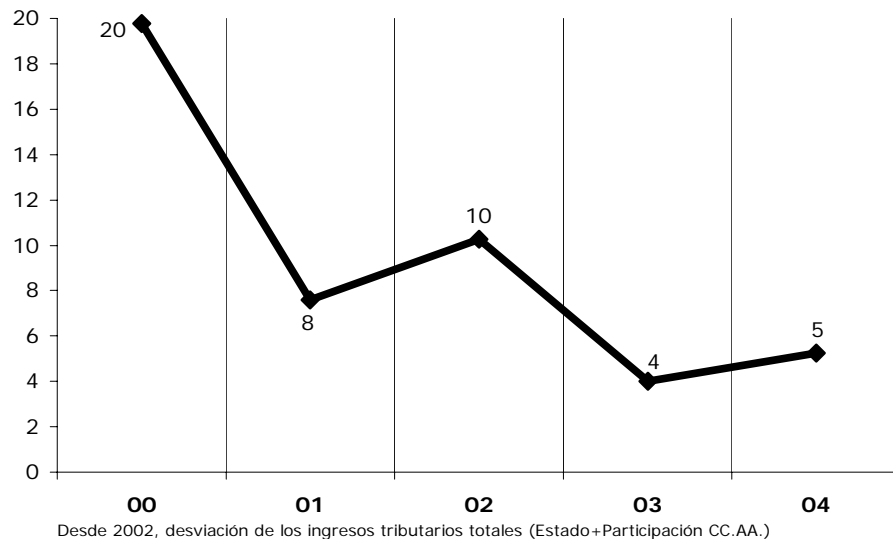
Finalmente, la **desviación presupuestaria** de los ingresos totales del I.E. sobre la Cerveza ha sido de apenas **5 millones €**, superando la previsión presupuestaria en un **2,3%** (Cuadro y Gráfico 19.3).

CUADRO 19.3.- DESVIACIONES PRESUPUESTARIAS EN EL I.E. SOBRE LA CERVEZA (M. €)

	2000	2001	2002	2003	2004
Presupuesto	172	191	198	225	228
Recaudación	192	198	208	229	233
Desviación sobre el Presupuesto	20	8	10	4	5
Porcentaje de ejecución presupuestaria (%)	111,5	104,0	105,2	101,8	102,3

Desde 2002, desviación de los ingresos tributarios totales (Estado+Participación de las CC.AA.)

**Gráfico 19.3.- Desviaciones presupuestarias (M. €) en el I.E.
SOBRE LA CERVEZA**



20. IMPUESTO ESPECIAL SOBRE HIDROCARBUROS

El **consumo fiscal de carburantes** en devengo se ha desacelerado en 2004 (**3,6%**, frente al 5,6% de 2003) por el efecto depresivo que ha supuesto sobre la demanda la subida del precio de gasolinas y gasóleos para absorber el impacto del encarecimiento del petróleo. A lo anterior se une el descenso del **tipo impositivo efectivo** (-1,2%, -1,0% en 2003) por el continuo traslado desde gasolinas a gasóleos gravados con menores tipos legales (no actualizados por quinto año consecutivo), lo que resulta en un aumento del **2,4%** en los **ingresos devengados** (4,6% en 2003).

Esta evolución en devengo se modifica significativamente cuando se expresa en términos de caja: así, los **ingresos totales** del **I.E. sobre Hidrocarburos** ascienden en 2004 a **10.123 millones €**, lo que supone un aumento del **3,4%**, cuatro décimas por encima de la tasa en 2003 (3,0%, Cuadro 20.1).

CUADRO 20.1.- EVOLUCION DE LA RECAUDACIÓN Y BASES GRAVADAS EN EL IMPUESTO SOBRE HIDROCARBUROS

	2000	2001	2002	2003	2004
1) DATOS RECAUDATORIOS (millones €)					
Ingresos totales I.E. sobre Hidrocarburos	9.077 1,5%	9.244 1,8%	9.505 2,8%	9.790 3,0%	10.123 3,4%
Devoluciones	59	33	22	40	49
· Gestionadas por la Agencia Tributaria	36	19	6	9	20
· Ajustes con País Vasco y Navarra	23	14	16	30	28
<i>Recaudación bruta</i>					
I. Especial sobre Hidrocarburos	9.137 1,7%	9.277 1,5%	9.527 2,7%	9.830 3,2%	10.171 3,5%
<i>Ejercicios cerrados</i>	5 48,9%	5 -1,6%	5 -10,0%	4 -7,4%	7 65,2%
<i>Ejercicio corriente</i>	9.132 1,7%	9.272 1,5%	9.523 2,7%	9.825 3,2%	10.164 3,4%
· Contraído simultáneo	8.891 1,6%	9.037 1,6%	9.281 2,7%	9.566 3,1%	9.901 3,5%
· Contraído previo	240 6,6%	235 -2,0%	241 2,5%	260 7,7%	263 1,3%
2) MAGNITUDES ECONOMICAS ASOCIADAS (tasas de variación)					
Gasolina con plomo	-24,2%	-55,8%			
Gasolina sin plomo	12,0%	30,7%	16,2%	-1,4%	-4,4%
Consumo total de gasolinas	-4,7%	-1,0%	-2,8%	-1,4%	-4,5%
Gasóleo automoción	6,6%	7,8%	6,3%	8,6%	6,4%
Gasóleos bonificados	-3,1%	5,9%	-2,9%	6,4%	5,4%
Consumo total de gasóleos	3,6%	7,3%	3,7%	8,0%	6,2%
Consumo total de carburantes	1,1%	4,9%	1,9%	5,6%	3,6%

FUENTES: Cuentas a rendir, EEFF-Recaudación Líquida y BUDA-Estadísticas Territoriales-Modelo 570.

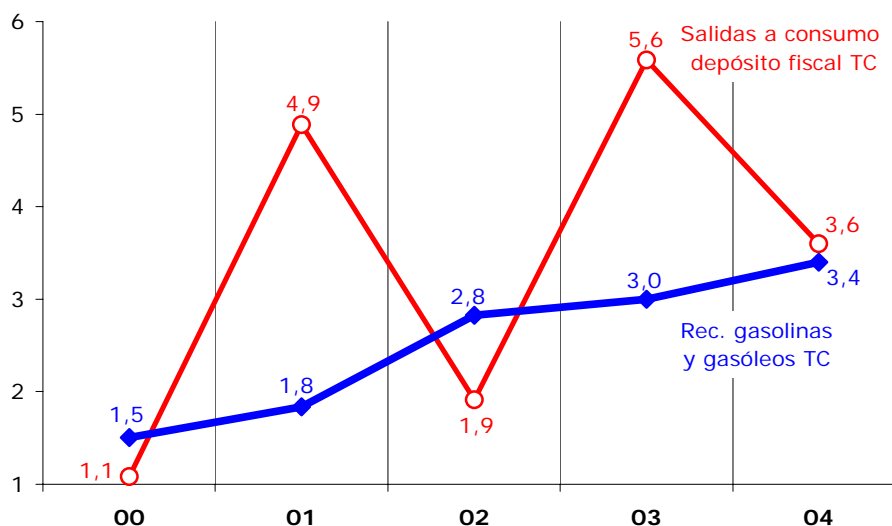
Esta figura tributaria representa el **57,8%** de los ingresos totales por Impuestos Especiales en 2004. La tasa de crecimiento del **I.E. sobre Hidrocarburos homogéneo** coincide con la de los ingresos totales (**3,4%**, Cuadro 20.2 y Gráfico 20.1.).

CUADRO 20.2.- HOMOGENEIZACIONES EN LA RECAUDACION BRUTA DEL I.E. SOBRE HIDROCARBUROS

	2000	2001	2002	2003	2004
Ajustes a favor del País Vasco y Navarra	-23	-14	-16	-30	-28
Otras devoluciones	-36	-19	-6	-9	-20
I. Especial sobre Hidrocarburos homogéneo	9.077 1,5%	9.244 1,8%	9.505 2,8%	9.790 3,0%	10.123 3,4%

Los **consumos de carburantes** en devengo y en territorio común alcanzaron la cifra de **38.837 millones litros** en 2004, con un crecimiento del **3,6%**. El consumo de la gasolina sin plomo de 95 I.O. aumenta a ritmo moderado (**0,8%**) mientras que la variedad de 98 I.O. registra una importante caída (**-19,4%**). En conjunto, el **consumo de gasolinas sin plomo** acelera su caída en 2004 (**-4,4%**, frente a **-1,4%** en 2003).

Gráfico 20.1.- Crecimientos (%) recaudación y consumos gravados en el I.E. HIDROCARBUROS



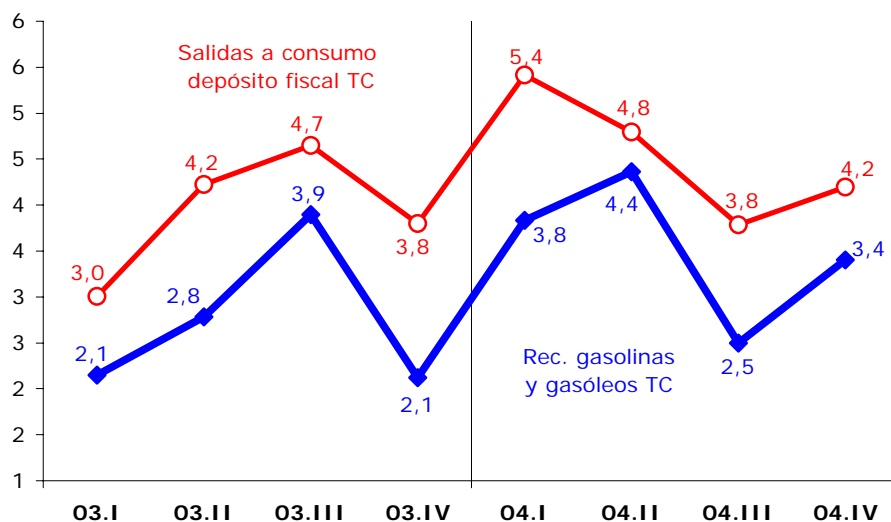
En lo que respecta a los gasóleos, el consumo de gasóleo **de automoción** rebaja su ritmo de aumento en 2004 al **6,4%** (8,6% el año anterior) como respuesta de la demanda ante la subida del precio de los carburantes, al igual que ocurre con los **gasóleos bonificados de uso agrícola y de calefacción** (registran un crecimiento del **5,4%**, frente al 6,4% de 2003).

El continuo proceso de **desplazamiento de la demanda de carburantes** desde gasolinas a gasóleos (*dieselización*) afecta a la evolución del **tipo medio efectivo** del impuesto, porque los gasóleos se gravan a un tipo impositivo casi la mitad del de las gasolinas. Además, por quinto año consecutivo no se ha actualizado la tarifa del impuesto por el incremento del IPC previsto, lo que provoca una nueva caída del tipo medio efectivo del **-1,2%** en 2004 (-1,0% en 2003).

El I.E. sobre Hidrocarburos se distribuye **por tipo de carburante** en 2004 en la siguiente proporción: las cuotas impositivas asociadas al gasóleo de automoción aportan el 60,6% del total de la recaudación, las gasolinas sin plomo el 33,0%, y los gasóleos bonificados (de uso agrícola y de calefacción) el 6,4%.

Las **variaciones trimestrales de la recaudación y los consumos fiscales** de carburantes en los dos últimos años se recogen en el Gráfico 20.2, donde se aprecia el diferencial que introduce el continuado descenso del tipo efectivo de gravamen por la mayor participación de los gasóleos en el consumo total de carburantes.

Gráfico 20.2.- Evolución trimestral (%) recaudación y consumos gravados en el I.E. HIDROCARBUROS



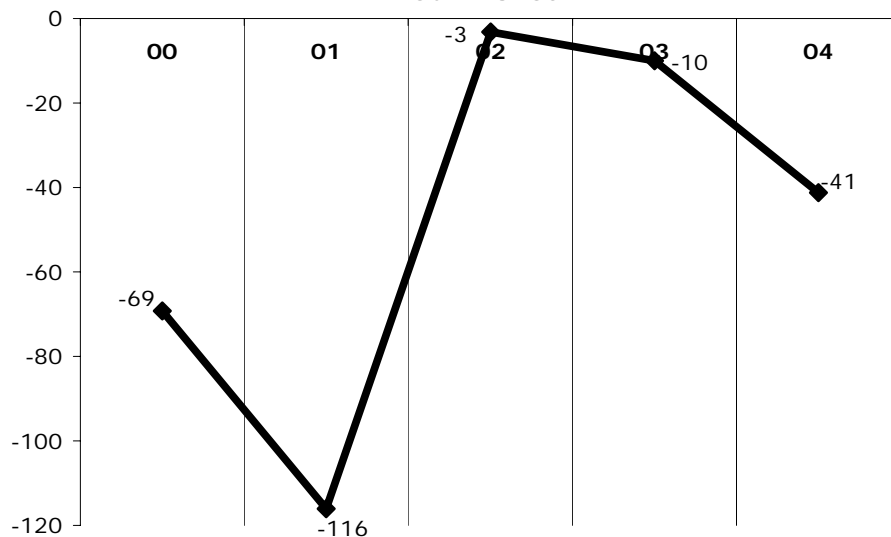
La **desviación presupuestaria del I.E. sobre Hidrocarburos** ha sido en 2004 de **-41 millones €** con un grado de ejecución presupuestaria del **99,6%**. En el Cuadro y Gráfico 20.3 figuran las desviaciones presupuestarias de los últimos años, todas (salvo en 2001) de muy escasa entidad relativa.

CUADRO 20.3.- DESVIACIONES PRESUPUESTARIAS EN EL I.E. SOBRE HIDROCARBUROS (M. €)

	2000	2001	2002	2003	2004
Presupuesto	9.147	9.360	9.508	9.800	10.164
Recaudación	9.077	9.244	9.505	9.790	10.123
Desviación sobre el Presupuesto	-69	-116	-3	-10	-41
Porcentaje de ejecución presupuestaria (%)	99,2	98,8	100,0	99,9	99,6

Desde 2002, desviación de los ingresos tributarios totales (Estado+Participación de las CC.AA.)

Gráfico 20.3.- Desviaciones presupuestarias (M. €) en el I.E. HIDROCARBUROS



Desde 2002, desviación de los ingresos tributarios totales (Estado+Participación CC.AA.)

21. IMPUESTO ESPECIAL SOBRE LAS LABORES DEL TABACO

Los **ingresos totales** por el **I.E sobre Labores del Tabaco** ascienden a **5.487 millones €** en 2004, con un crecimiento del **4,7%**, tasa casi dos puntos inferior a la del año anterior (Cuadro 21.1) como consecuencia de una **caída en el consumo fiscal de cajetillas (-0,4%**, la primera desde 1997), de la **subida del precio medio de la cajetilla** en un **5,4%** y de la variación en las salidas a consumo desde depósitos fiscales situados en territorios forales. Esta figura representa el **31,3%** de los ingresos totales por Impuestos Especiales. Las devoluciones (122 millones €) corresponden en su práctica totalidad a los **ajustes a favor del País Vasco y Navarra**, destacando en 2004 la apertura de un depósito fiscal en Navarra (en el País Vasco existe desde 2000) que ha reducido el importe del ajuste de este año.

CUADRO 21.1.- EVOLUCION DE LA RECAUDACION Y BASES GRAVADAS EN EL IMPUESTO SOBRE LABORES DEL TABACO

	2000	2001	2002	2003	2004
1) DATOS RECAUDATORIOS (millones €)					
Ingresos totales I.E. sobre Labores de Tabaco	4.186 9,8%	4.477 7,0%	4.919 9,9%	5.243 6,6%	5.487 4,7%
Devoluciones	182	121	121	136	122
· Gestionadas por la Agencia Tributaria	0	0	0	1	0
· Ajustes con País Vasco y Navarra	182	121	121	135	122
<i>Recaudación bruta</i>					
I. Especial sobre Labores del Tabaco	4.369 7,5%	4.598 5,3%	5.040 9,6%	5.379 6,7%	5.609 4,3%
<i>Ejercicios cerrados</i>	3	0	0	0	0
<i>Ejercicio corriente</i>	4.366 7,4%	4.598 5,3%	5.040 9,6%	5.378 6,7%	5.609 4,3%
· Contraído simultáneo	4.363 7,6%	4.581 5,0%	5.040 10,0%	5.378 6,7%	5.594 4,0%
· Contraído previo	3	17	0	0	15
2) MAGNITUDES ECONOMICAS ASOCIADAS (tasas de variación)					
Nº cajetillas tabaco negro	-7,4%	-5,1%	-8,3%	-12,4%	-10,5%
Nº cajetillas tabaco rubio	5,3%	4,8%	3,3%	4,3%	1,7%
Total nº cajetillas vendidas tabaco	2,0%	2,5%	0,7%	1,0%	-0,4%
Precio medio venta público tabaco negro	0,5%	8,2%	12,1%	17,2%	9,7%
Precio medio venta público tabaco rubio	4,2%	4,3%	7,1%	2,0%	4,3%
Precio medio total venta público tabaco	4,5%	5,6%	8,5%	4,8%	5,4%

FUENTES: Cuentas a rendir, EEFF-Recaudación Líquida, Tabacalera y BUDA-Estadísticas Territoriales-Modelo 580.

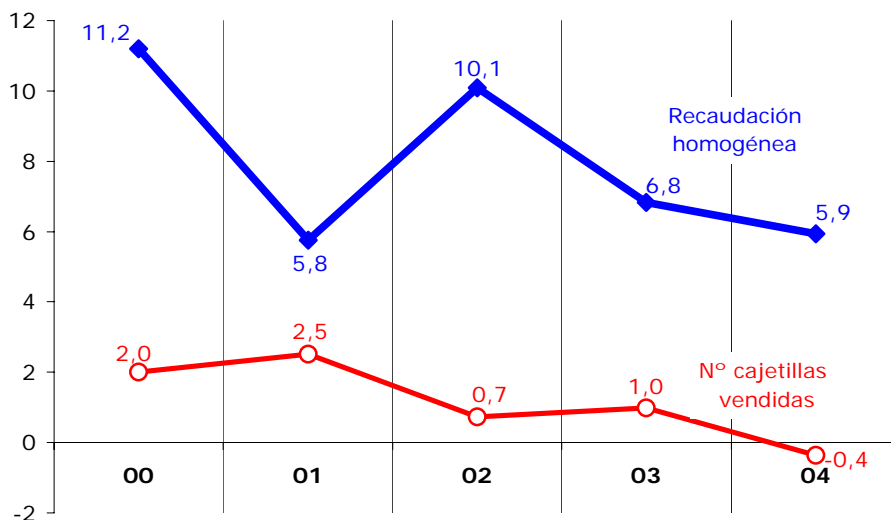
Para obtener los ingresos homogéneos es necesario añadir a la recaudación bruta la ingresada a través de depósitos fiscales forales (345 millones € en 2004, de los que 82 corresponden al nuevo depósito en Navarra). Tras esta corrección, la tasa de crecimiento del **I.E. sobre el Tabaco homogéneo** se eleva al **5,9%** en 2004 (Cuadro 21.2), **nueve décimas inferior a la de 2003**.

CUADRO 21.2.- HOMOGENEIZACIONES EN LA RECAUDACION BRUTA DEL I.E. SOBRE LABORES DE TABACO

	2000	2001	2002	2003	2004
Cuotas recaudadas en País Vasco y Navarra	150	181	221	242	345
I. Especial sobre Labores de Tabaco homogéneo	4.519 11,2%	4.779 5,8%	5.261 10,1%	5.620 6,8%	5.955 5,9%

El **número de cajetillas de cigarrillos** que salieron en 2004 de depósito fiscal en devengo ascendió a **4.600 millones**, con una tasa de variación del **-0,4%** (Gráfico 21.1), lo que supone un descenso de 1,4 puntos respecto a 2003 (1,0%). Se acentúa el descenso del consumo de **tabaco negro (-10,5%)**, mientras que la demanda de **tabaco rubio** se acelera un **1,7%**.

Gráfico 21.1.- Crecimientos (%) recaudación y consumos gravados en el I.E. LABORES DEL TABACO

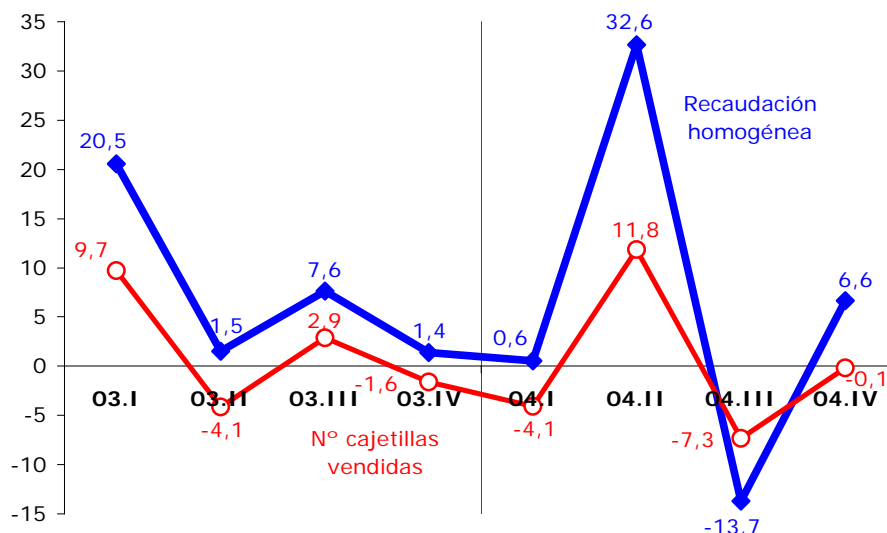


La política de fijación de precios por parte de las tabacaleras elevó el **precio medio de la cajetilla** un **5,4%** en 2004 (4,8% en 2003), situándose en torno a **2,18 euros**. El aumento fue del **9,7%** en el **tabaco negro** (precio medio en 2004, 1,88 euros), y del **4,3%** en el **rubio** (precio medio en 2004, 2,23 euros). En los últimos cuatro años las subidas relativas del precio del tabaco negro han sido muy superiores a las del tabaco rubio, lo que ha supuesto un estrechamiento de su diferencial de precios.

El traslado del consumo hacia el tabaco rubio y su mayor precio medio provocan un continuado aumento de la participación de las cuotas impositivas de los cigarrillos rubios en el total (en 2004 representan el 86,5% de la recaudación por cajetillas de tabaco, frente a sólo el 13,5% de los cigarrillos negros).

La variación anual y trimestral de los **ingresos y consumo fiscal de cajetillas** de tabaco se recogen en los Gráficos 21.1 y 21.2, en los que se aprecia la clara sintonía en sus evoluciones y correspondiendo el diferencial existente al porcentaje de aumento del precio medio de la cajetilla y/o tipo específico). En el gráfico trimestral destaca la fuerte subida del segundo trimestre de 2004 por el acaparamiento de

Gráfico 21.2.- Evolución trimestral (%) recaudación y consumos gravados en I.E. LABORES DEL TABACO



existencias previo a las subidas de precios de tabaco negro y rubio introducidas en mayo, y que explica el posterior descenso del tercer trimestre (su demanda se satisface con las existencias acumuladas).

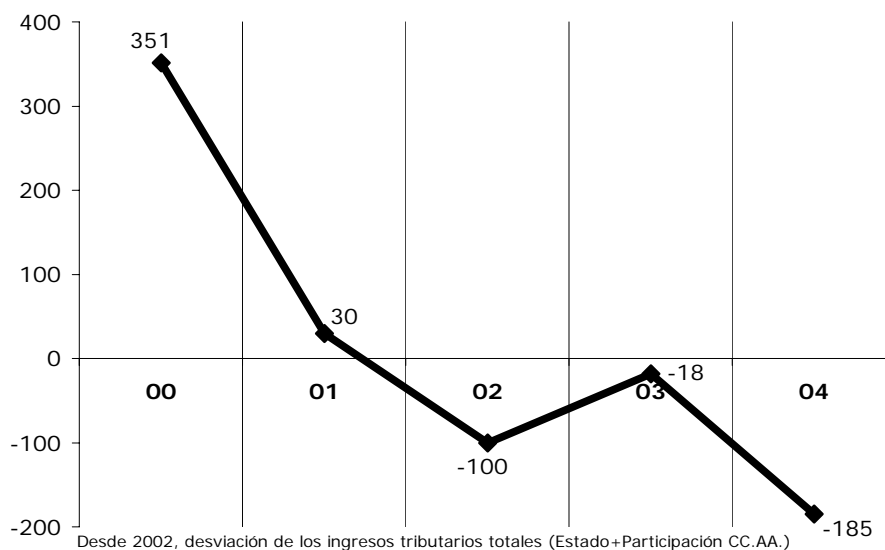
La **desviación presupuestaria** en 2004 de los ingresos totales por este concepto tributario ha sido de **-185 millones €**, (Cuadro 21.3), con un porcentaje de ejecución del **96,7%**, **la desviación negativa más importante de los últimos diez años**, que se explica por la inesperada caída del consumo de cajetillas (-0,4%) cuando la previsión en el Presupuesto era de un incremento del 2,2%.

CUADRO 21.3.- DESVIACIONES PRESUPUESTARIAS EN EL I.E. SOBRE EL TABACO (M. €)

	2000	2001	2002	2003	2004
Presupuesto	3.835	4.447	5.019	5.261	5.672
Recaudación	4.186	4.477	4.919	5.243	5.487
Desviación sobre el Presupuesto	351	30	-100	-18	-185
Porcentaje de ejecución presupuestaria (%)	109,2	100,7	98,0	99,7	96,7

Desde 2002, desviación de los ingresos tributarios totales (Estado+Participación de las CC.AA.)

Gráfico 21.3.- Desviaciones presupuestarias (M. €) en el I.E. LABORES DEL TABACO



22. IMPUESTO SOBRE LA ELECTRICIDAD

Los **ingresos totales** por el **I.E. sobre la Electricidad** ascienden a **809 millones €** en 2004 (Cuadro 22.1), con una tasa de variación con respecto al año anterior del **6,7%** (9,7% en 2003).

CUADRO 22.1.- EVOLUCION DE LA RECAUDACIÓN Y BASES GRAVADAS EN EL IMPUESTO SOBRE LA ELECTRICIDAD

	2000	2001	2002	2003	2004
1) DATOS RECAUDATORIOS (millones €)					
Ingresos totales I.E. sobre la Electricidad	649 8,4%	658 1,4%	692 5,1%	759 9,7%	809 6,7%
Devoluciones	0	1	0	1	6
<i>Recaudación bruta</i>					
I. Especial sobre la Electricidad	649 5,6%	659 1,5%	692 4,9%	759 9,7%	815 7,3%
<i>Ejercicios cerrados</i>	<i>0</i>	<i>0</i>	<i>0</i>	<i>0</i>	<i>1</i>
<i>Ejercicio corriente</i>	<i>649</i> 5,6%	<i>659</i> 1,5%	<i>692</i> 5,0%	<i>759</i> 9,7%	<i>814</i> 7,2%
· Contraído simultáneo	648 5,5%	659 1,6%	691 5,0%	758 9,6%	813 7,2%
· Contraído previo	1	1	0	1	1
2) MAGNITUDES ECONOMICAS ASOCIADAS (tasas de variación)					
Consumo de electricidad	6,3%	5,9%	3,3%	7,5%	4,1%
Precio medio del KWh	-4,5%	-2,2%	1,6%	2,1%	3,1%

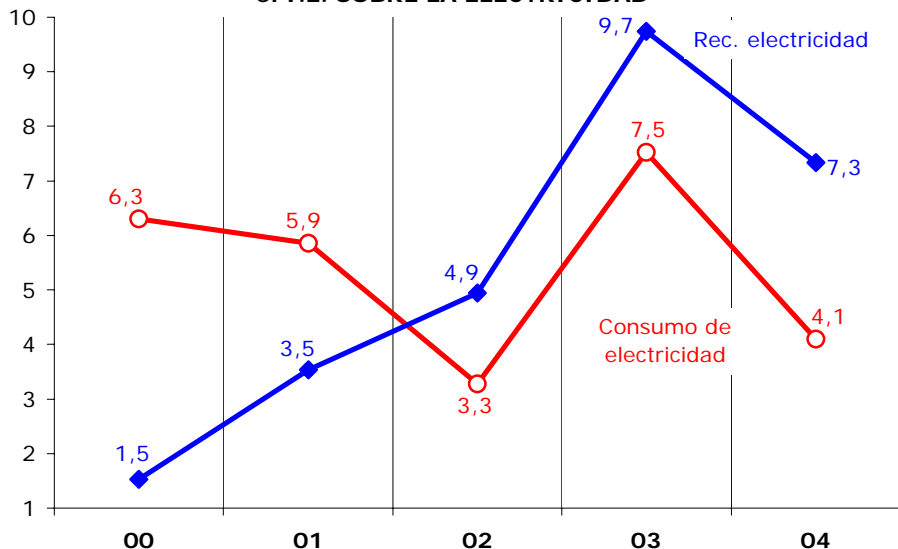
FUENTES: Cuentas a rendir, EEFF-Recaudación Líquida y Síntesis de Indicadores Económicos.

La **tasa de crecimiento homogéneo** (bruto) del impuesto en 2004 es del **7,3%** (frente al 9,7% del año anterior, Cuadro 22.2), resultado de un aumento del **4,1%** en el **consumo de electricidad en devengo** y de un **3,1%** del **precio medio del KWh**, la mayor subida del precio efectivo de la electricidad desde la creación de esta figura impositiva.

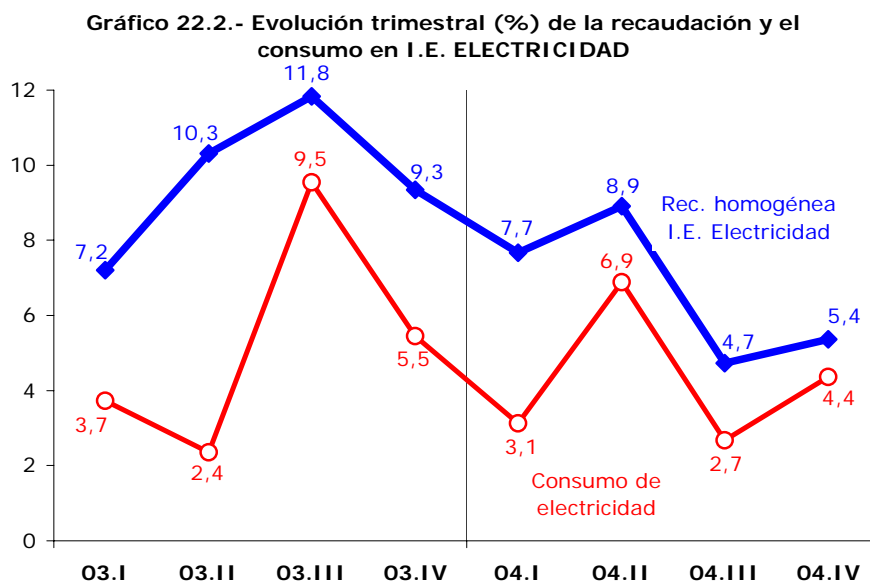
CUADRO 22.2.- HOMOGENEIZACIONES EN LA RECAUDACION BRUTA DE I.E. ELECTRICIDAD

	2000	2001	2002	2003	2004
Cambios modelos declaración GE	-12				
I. Especial sobre la Electricidad homogéneo	637 1,5%	659 3,5%	692 4,9%	759 9,7%	815 7,3%

Gráfico 22.1.- Crecimientos (%) recaudación y consumo en el I.E. SOBRE LA ELECTRICIDAD



Los Gráficos 22.1 y 22.2 recogen los crecimientos anuales y trimestrales del consumo y del I.E. sobre la Electricidad de los últimos años. El diferencial observado entre la evolución de ambas variables se produce por las **variaciones del precio del KWh**.

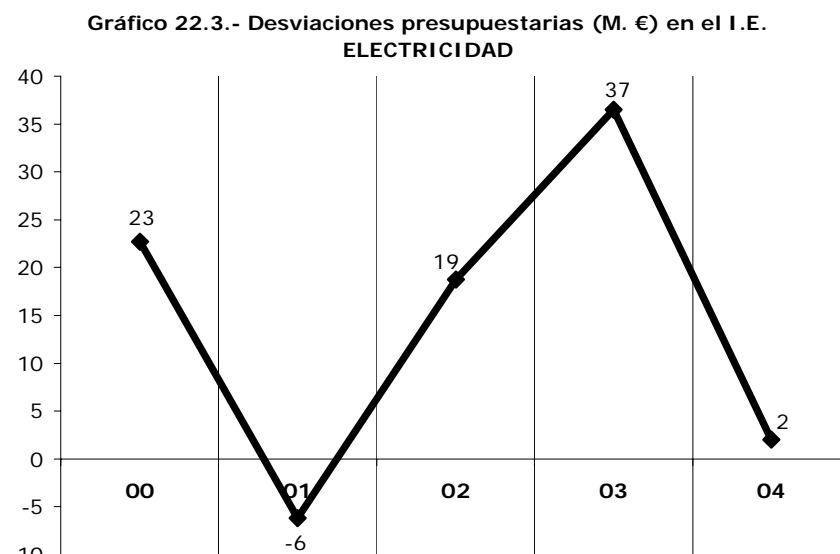


La **desviación presupuestaria** de los ingresos totales ha sido **2 millones € (100,2%)** en 2004, con un porcentaje de ejecución del **100,2%**, el más ajustado desde la creación de la figura (Cuadro y Gráfico 22.3).

CUADRO 22.3.- DESVIACIONES PRESUPUESTARIAS EN I.E. SOBRE ELECTRICIDAD (M. €)

	2000	2001	2002	2003	2004
Presupuesto	626	664	673	722	807
Recaudación	649	658	692	759	809
Desviación sobre el Presupuesto	23	-6	19	37	2
Porcentaje de ejecución presupuestaria (%)	103,6	99,1	102,8	105,1	100,2

Desde 2002, desviación de los ingresos tributarios totales (Estado+Participación de las CC.AA.)



Desde 2002, desviación de los ingresos tributarios totales (Estado+Participación CC.AA.)

23. RESTO CAPITULO II

En este apartado se incluyen las recaudaciones del Impuesto sobre Transmisiones Patrimoniales y Actos Jurídicos Documentados de Ceuta y Melilla, los Impuestos sobre el Tráfico Exterior, la Tasa por Cotización de Azúcar e Isoglucosa, el Impuesto sobre las Primas de Seguros y otros impuestos indirectos extinguidos (Cuadro 23.1). El 99% de los ingresos por el resto del Capítulo II se concentra en el **Impuesto sobre Primas de Seguros** y los **Impuestos sobre el Tráfico Exterior**.

**CUADRO 23.1.- EVOLUCION DE LA RECAUDACIÓN
EN EL RESTO DE LOS INGRESOS DEL CAPITULO II**

	2000	2001	2002	2003	2004
1) DATOS RECAUDATORIOS (millones €)					
<i>Recaudación líquida</i>					
Restantes conceptos del Capítulo II	1.824	1.871	1.961	2.169	2.493
	12,4%	2,5%	4,8%	10,6%	15,0%
· Impuesto sobre Transmisiones Patrimoniales	9	8	9	6	7
	6,9%	-6,5%	11,9%	-34,4%	12,8%
· Impuesto sobre Actos Jurídicos Documentados	1	1	1	1	1
	-61,2%	-9,0%	-14,7%	25,1%	-25,2%
· <i>Impuestos sobre el Tráfico Exterior</i>	<i>969</i>	<i>953</i>	<i>923</i>	<i>1.020</i>	<i>1.232</i>
	11,8%	-1,7%	-3,1%	10,5%	20,8%
· Tarifa exterior común	928	918	887	967	1.154
	14,0%	-1,0%	-3,5%	9,1%	19,4%
· Exacciones agrícolas	42	34	37	53	78
	-21,8%	-17,3%	6,3%	45,8%	45,6%
· Cotización, prod. y alm. de azúcar e isoglucosa	49	34	23	18	20
	2,0%	-31,4%	-31,5%	-21,7%	12,9%
· <i>Impuesto sobre las Primas de Seguros</i>	<i>789</i>	<i>878</i>	<i>1.004</i>	<i>1.126</i>	<i>1.233</i>
	14,7%	11,3%	14,3%	12,2%	9,5%
· Otros impuestos indirectos	8	-3	1	-2	0
	-18,5%	-140,4%	-139,9%	-270,9%	-115,2%
Devoluciones	16	20	16	15	13
<i>Recaudación bruta</i>					
Restantes conceptos del Capítulo II	1.840	1.890	1.977	2.184	2.506
	12,3%	2,7%	4,6%	10,5%	14,8%
<i>Ejercicios cerrados</i>	<i>14</i>	<i>7</i>	<i>10</i>	<i>6</i>	<i>8</i>
	67,3%	-47,8%	37,0%	-41,4%	36,8%
<i>Ejercicio corriente</i>	<i>1.826</i>	<i>1.883</i>	<i>1.966</i>	<i>2.178</i>	<i>2.498</i>
	12,1%	3,1%	4,4%	10,7%	14,7%
· Contraído simultáneo	1.820	1.877	1.959	2.173	2.495
	12,2%	3,1%	4,4%	10,9%	14,8%
· Contraído previo	6	6	7	5	3
	-12,8%	-2,5%	18,9%	-30,1%	-36,9%
2) MAGNITUDES ECONOMICAS ASOCIADAS (tasas de variación)					
Base gravada en el I. Primas de Seguros	14,7%	11,3%	14,3%	12,2%	9,5%

FUENTES: Cuentas a rendir y EEFF-Recaudación Líquida.

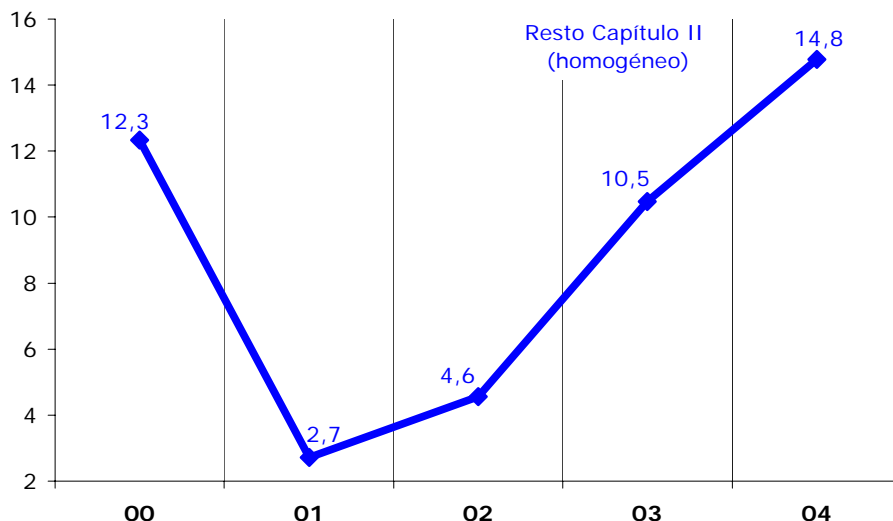
El **Impuesto sobre Transmisiones Patrimoniales** sólo recoge los ingresos de Ceuta y Melilla (con una recaudación de **7 millones €**), al igual que sucede con el **Impuesto sobre Actos Jurídicos Documentados**, que en su caso ascienden a **1 millones €**.

La recaudación de los impuestos que gravan el **Tráfico Exterior** (recursos propios de la Unión Europea) ha ascendido en 2004 a **1.232 millones €**, un **20,8% más** que en 2003 por la desaparición del régimen de preferencias generalizadas en las importaciones desde China y la aplicación de sanciones comerciales a las de EE.UU., impulsos que se compensan en parte con la pérdida de ingresos desde mayo por la incorporación de los 10 nuevos Estados Miembros de la UE. Por componentes, los ingresos de la **Tarifa Exterior Común** (94% del total) aumentan un **19,4%** (9,1% en 2003), mientras que las **Exacciones Agrícolas** alcanzaron la cifra de 78 millones €. (25 millones más que en 2003).

La **Tasa por Producción de Azúcar e Isoglucosa** constituye también un recurso propio de la Unión Europea, con ingresos en 2004 por **20 millones €**, y se contabiliza sólo en la Delegación de Madrid.

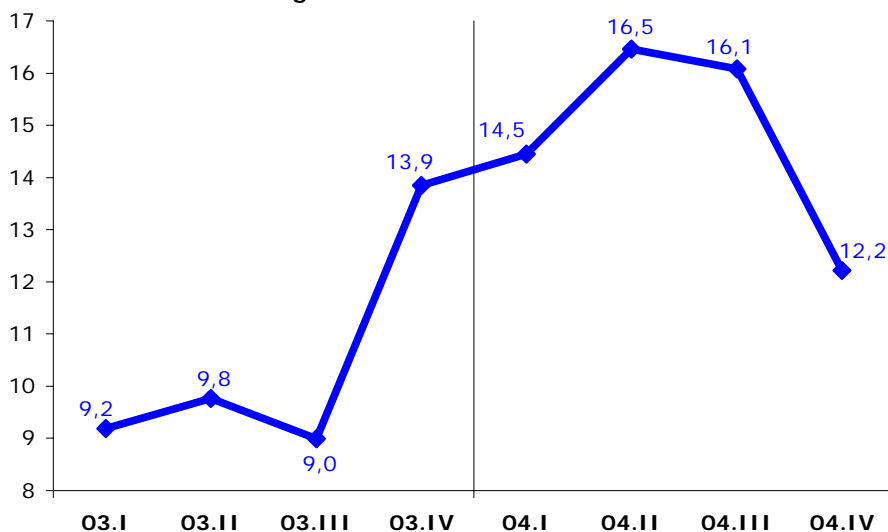
Por el **Impuesto sobre las Primas de Seguros** se han recaudado **1.233 millones €**, un **9,5%** más que en 2003, la misma tasa de variación registrada por su **base imponible** (valorada en **20.553 millones €** en 2004).

Gráfico 23.1.- Crecimiento (%) de la recaudación en el RESTO CAPITULO II



Los **ingresos homogéneos** (brutos) del Resto del Capítulo II aumentan un **14,8%** en 2004 (Gráfico 23.1), tasa **más de cuatro puntos superior** a la registrada en 2003 debido a que los Impuestos sobre el Tráfico Exterior (por el mayor dinamismo de las importaciones y el impacto recaudatorio de las tres modificaciones del régimen aduanero citadas) han duplicado su ritmo de crecimiento respecto del que mantenían en 2003.

Gráfico 23.2.- Evolución trimestral (%) recaudación homogénea en el RESTO CAPITULO II

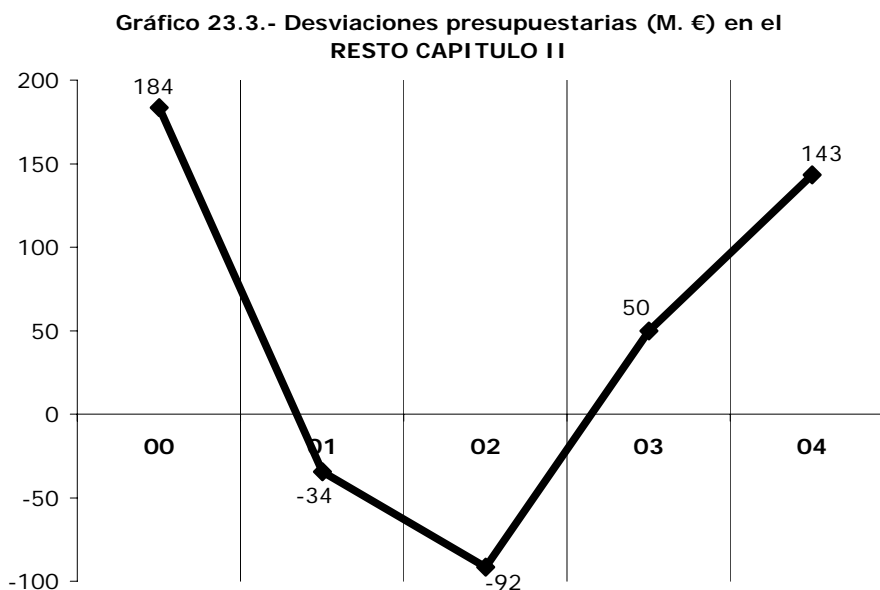


El Gráfico 23.2 muestra la **evolución trimestral de la recaudación homogénea**. La continua aceleración del ritmo de crecimiento en 2003 y primera mitad de 2004 cambia en el segundo semestre de 2004 por la pérdida de impulso del Impuesto sobre Primas de Seguros, pero continúa presentando ritmos de crecimiento de dos dígitos.

Por último, por estos conceptos se han recaudado **143 millones € más que los previstos en el Presupuesto** (Cuadro 23.2 y Gráfico 23.3), desviación que se concentra principalmente en el Impuesto sobre el Tráfico Exterior (+175 millones €) por que el Presupuesto no incorporaba en su estimación los efectos (desconocidos) de los cambios aduaneros en los intercambios con China, EE.UU. y los nuevos países integrados en la UE.

CUADRO 23.2.- DESVIACIONES PRESUPUESTARIAS EN EL RESTO DEL CAPITULO II (M. €)

	2000	2001	2002	2003	2004
Presupuesto	1.641	1.905	2.052	2.119	2.350
Recaudación	1.824	1.871	1.961	2.169	2.493
Desviación sobre el Presupuesto	184	-34	-92	50	143
Porcentaje de ejecución presupuestaria (%)	111,2	98,2	95,5	102,3	106,1



24. CAPITULO III: TASAS Y OTROS INGRESOS

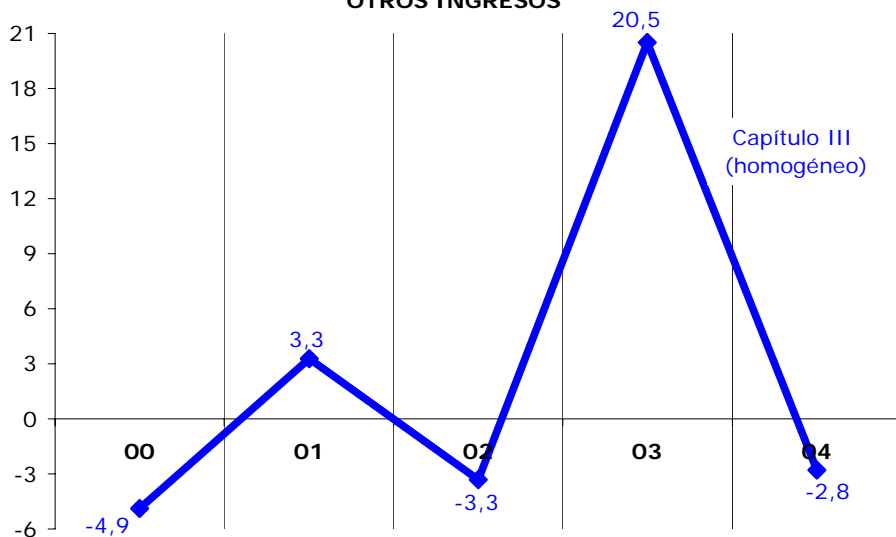
La recaudación de este capítulo presupuestario gestionada por la Agencia Tributaria asciende a **1.153 millones €** en 2004 (Cuadro 24.1), con un descenso del **-4,6%** respecto a 2003.

**CUADRO 24.1.- EVOLUCION DE LA RECAUDACIÓN EN EL CAPITULO III:
TASAS Y OTROS INGRESOS**

1) DATOS RECAUDATORIOS (millones €)	2000	2001	2002		2003	2004
			Con T. Juego	Sin T. Juego		
<i>Recaudación líquida</i>						
Total Capítulo III	1.091	1.590	1.525	1.246	1.208	1.153
	0,7%	45,8%	-4,1%		-3,0%	-4,6%
· Tasas de juego	291	297	291	12	10	13
	7,7%	2,2%	-2,1%		-21,1%	33,7%
· Otras tasas	360	779	754	754	625	626
	7,9%	116,0%	-3,1%		-17,1%	0,0%
· Recargo de apremio y otros	190	232	217	217	257	261
	-1,8%	22,4%	-6,6%		18,7%	1,3%
· Intereses de demora	160	176	152	152	191	144
	-22,0%	9,9%	-13,5%		25,3%	-24,4%
· Sanciones Tributarias	90	106	110	110	125	109
	11,9%	18,4%	3,8%		13,0%	-12,6%
Devoluciones	58	51	77	77	84	91
<i>Recaudación bruta</i>						
Total Capítulo III	1.149	1.641	1.602	1.323	1.292	1.244
	-2,1%	42,8%	-2,4%		-2,3%	-3,7%
<i>Ejercicios cerrados</i>	199	209	189	189	230	234
	0,6%	5,1%	-9,4%		21,4%	1,7%
<i>Ejercicio corriente</i>	950	1.432	1.412	1.133	1.062	1.010
	-2,7%	50,7%	-1,4%		-6,3%	-4,9%
· Contraído simultáneo	717	1.162	914	635	712	734
	-3,5%	62,0%	-21,4%		12,2%	3,0%
· Contraído previo	233	270	498	498	350	277
	0,0%	15,9%	84,5%		-29,7%	-21,0%

FUENTES: Cuentas a rendir y EEFF-Recaudación Líquida.

Gráfico 24.1.- Crecimiento (%) de la recaudación en TASAS Y OTROS INGRESOS



Los ingresos por **Tasas del juego** ascienden a **13 millones €**, y desde 2002 sólo incluyen recaudación de las Ciudades Autónomas de Ceuta y Melilla.

Las **Otras tasas** ascienden a **626 millones €**, con **crecimiento cero** respecto al año anterior. Entre ellas se incluye la Tasa por reserva del dominio público radioeléctrico, cuya recaudación cae un **-7,6%** en 2004. Eliminándola en la comparación, los ingresos por el **resto de tasas** aumentarían un **5,0%**.

El **recargo de apremio y otros ingresos** aumenta un **1,3%** en 2004 (frente al 18,7% de 2003).

La modificación del régimen sancionador introducida por la nueva Ley General Tributaria ha supuesto la paralización de los expedientes de infracción tributaria hasta su entrada en vigor en julio de 2004, lo que se ha traducido en descensos en los importes recaudados por sanciones tributarias e intereses de demora de este año. En concreto, los ingresos por **intereses de demora** descienden un **-24,4%** (además, el tipo de interés de demora vigente se reduce en 0,75 puntos), y las **sanciones tributarias** lo hacen en un **-12,6%**.

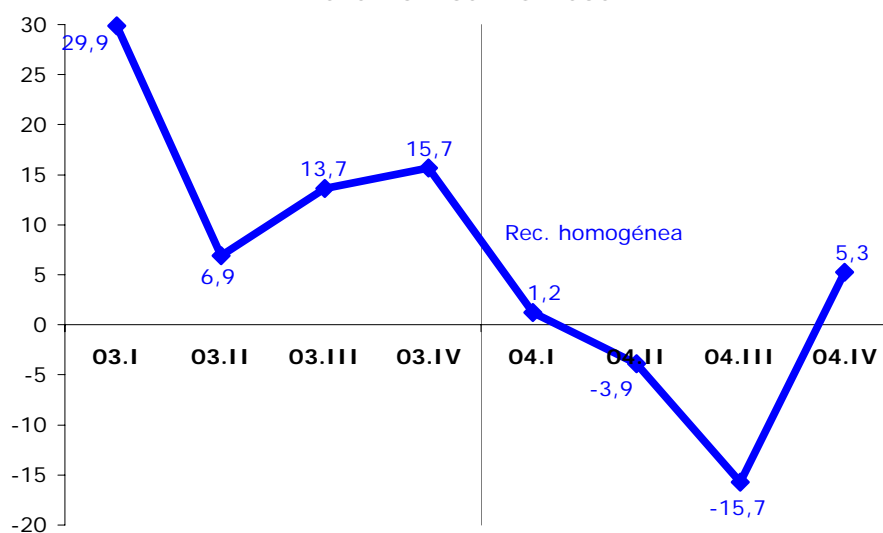
Con los ajustes que figuran en el Cuadro 24.2, la **tasa homogénea del Capítulo III** cae un **-2,8%** en 2004. En el Gráfico 24.1 se pueden apreciar los crecimientos homogéneos de los últimos años.

CUADRO 24.2.- HOMOGENEIZACIONES EN LA RECAUDACION BRUTA DEL CAPITULO III

	2000	2001	2002	2003	2004
Tasa por reserva dominio público radioeléctrico		-457	-454	-245	-227
Cesión de Tasas de Juego a Madrid y Cantabria	-279	-285			
Capítulo III homogéneo	-4,9%	3,3%	-3,3%	20,5%	-2,8%

En el Gráfico 24.2 podemos observar la **evolución trimestral** del Capítulo III homogéneo en los dos últimos años. Desde el máximo del primer trimestre de 2003 (por los fuertes crecimientos de los ingresos por intereses de demora y, sobre todo, los recargos de apremio y sobre autoliquidaciones), se observa una tendencia a la desaceleración que queda interrumpida en el cuarto trimestre de 2004 por el aumento de los ingresos por sanciones tributarias, previamente paralizados hasta la entrada en vigor de la nueva Ley General Tributaria.

Gráfico 24.2.- Evolución trimestral (%) de la recaudación de TASAS Y OTROS INGRESOS



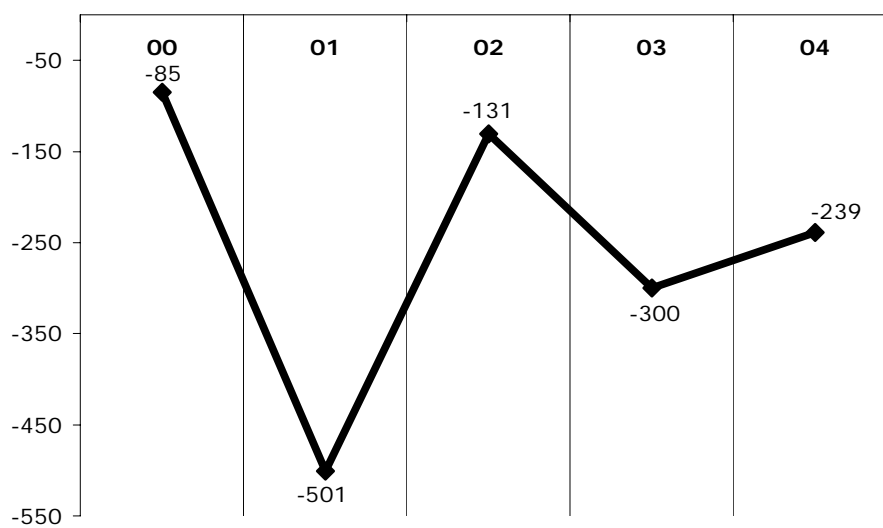
La **desviación presupuestaria** de los ingresos tributarios del Capítulo III ha sido de **-239 millones €** en 2004 (Cuadro 24.3), y se concentra principalmente en la tasa por reserva del dominio público radioeléctrico (-133 millones €), los intereses de demora (-40 millones, que se trasladan a los primeros meses de 2005), y el recargo de apremio y otros (-35 millones €). En el Gráfico 25.3 figura la evolución de esta desviación en los últimos cinco años.

CUADRO 24.3.- DESVIACIONES PRESUPUESTARIAS EN EL CAPITULO III (M. €)

	2000	2001	2002	2003	2004
Presupuesto	1.176	2.091	1.656	1.508	1.392
Recaudación	1.091	1.590	1.525	1.208	1.153
Desviación sobre el Presupuesto	-85	-501	-131	-300	-239
Porcentaje de ejecución presupuestaria (%)	92,8	76,1	92,1	80,1	82,8

En 2002, desviación de los ingresos tributarios totales (Estado+tributos cedidos)

Gráfico 24.3.- Desviaciones presupuestarias (M. €) en TASAS Y OTROS INGRESOS



En 2002, desviación de los ingresos tributarios totales (Estado+tributos cedidos)

25. EVOLUCION DE LOS DERECHOS RECONOCIDOS Y DEL CONTRAIDO PREVIO

En el ámbito del **Presupuesto de Ingresos del Estado** no sólo son de interés los ingresos, sino también los derechos reconocidos, en especial en lo relativo al déficit público y a la presión fiscal. En los apartados anteriores de este informe se han analizado los ingresos realizados y su comparación con los previstos en los Presupuestos, por lo que este apartado se referirá a los derechos reconocidos y a su relación con los citados ingresos.

Los **derechos reconocidos netos totales** han ascendido en 2004 a **144.285 M. €**, con un crecimiento del **8,1%** respecto del año anterior, tasa en línea con la de la recaudación. El desglose entre Estado y participación de las AA.TT. es el siguiente:

	AÑO 2003			AÑO 2004			TASA 04/03	
	TOTAL	AA.TT.	ESTADO	TOTAL	AA.TT.	ESTADO	TOTAL	ESTADO
Derechos reconocidos netos	133.490	34.127	99.364	144.285	40.457	103.828	8,1	4,5
- Cancelaciones	-382	---	-382	-210	---	-210	---	---
- Derechos pendientes	-4.761	---	-4.761	-4.814	---	-4.814	1,1	1,1
Ingresos corriente	128.348	34.127	94.221	139.261	40.457	98.804	8,5	4,9
+ Ingresos cerrados	1.829	---	1.829	1.593	---	1.593	-12,9	-12,9
Recaudacion realizada	130.177	34.127	96.050	140.854	40.457	100.397	8,2	4,5

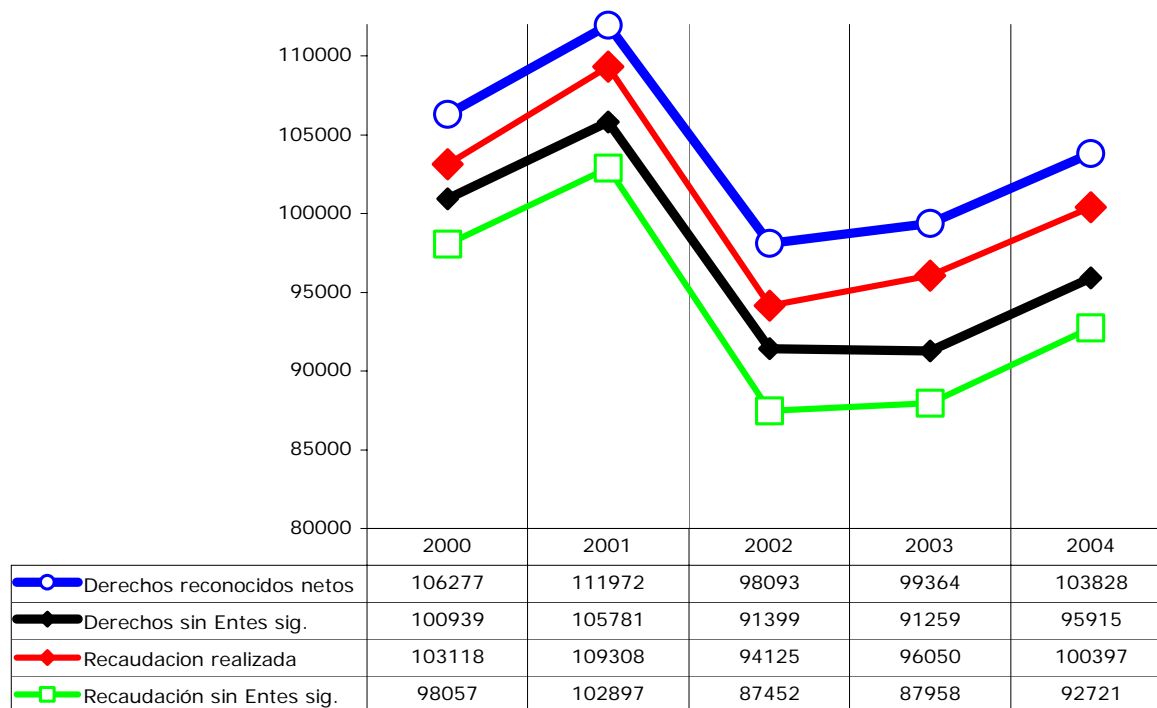
Para el Estado las tasas son del 4,5% en ambos casos, ya que la Participación de las CC.AA se incrementa un 18,5%. Debe tenerse en cuenta que mientras los derechos reconocidos se refieren exclusivamente a ejercicio corriente, tanto recaudados como pendientes de ingreso, la recaudación recoge el total de ingresos realizados en el año, sean de ejercicio corriente o de ejercicios cerrados.

Eliminando el efecto de los ingresos atípicos asociados a las retenciones de trabajo de las AA.PP. (reconocen los derechos devengados del año aún cuando no se produzca su ingreso) y a los ajustes con las Haciendas Forales, las tasas se incrementan en más de 0,5 puntos para los derechos y un 0,9 para los ingresos, según el siguiente detalle:

	AÑO 2003			AÑO 2004			TASA 04/03	
	TOTAL	AA.TT.	ESTADO	TOTAL	AA.TT.	ESTADO	TOTAL	ESTADO
Derechos reconocidos netos	125.385	34.127	91.259	136.372	40.457	95.915	8,8	5,1
- Cancelaciones	-382	---	-382	-210	---	-210	---	---
- Derechos pendientes	-4.534	---	-4.534	-4.403	---	-4.403	-2,9	-2,9
Ingresos corriente	120.469	34.127	86.343	131.758	40.457	91.301	9,4	5,7
+ Ingresos cerrados	1.616	---	1.616	1.419	---	1.419	-12,2	-12,2
Recaudacion realizada	122.085	34.127	87.959	133.177	40.457	92.720	9,1	5,4

En el gráfico 25.1 se muestra la evolución de estas magnitudes para el último quinquenio, afectada por las causas citadas para la recaudación en cuanto a los cambios normativos, ingresos de privatizaciones, cesión de impuestos a las CC.AA. o la modificación de la financiación de las AA.TT.

Gráfico 25.1.- Evolución de los ingresos líquidos y de los derechos reconocidos netos del Estado



La caída del año 2002 se explica, de una parte, por la cesión de determinados impuestos a todas las CC.AA. (Impuesto de Patrimonio, Tasas de Juego e Impuesto sobre Determinados Medios de Transporte), pasando los ingresos del Presupuesto del Estado a los de las CC.AA. y, de otra, por la modificación del sistema de financiación de las AA.TT. introducida por la Ley Orgánica 7/2001, que incrementa el porcentaje de participación en IRPF y amplía dicha participación a IVA e II.EE.

En los apartados anteriores de este informe se ha analizado la evolución de la recaudación bruta y líquida. A continuación se hace referencia con mayor detalle a la evolución de los ingresos de contraído previo y de los derechos pendientes de cobro, magnitudes ambas del Estado, tanto para el ejercicio corriente como para ejercicios cerrados, en especial, los obtenidos una vez eliminados los procedentes de las AA.PP. y de las Haciendas Forales.

En el Cuadro 25.1 se recogen los datos de derechos e ingresos del Estado, así como la incidencia que los ingresos atípicos citados tienen sobre las tasas para el último quinquenio.

CUADRO 25.1.- EVOLUCIÓN DE LOS DERECHOS RECONOCIDOS Y DE LA RECAUDACION DEL ESTADO

	2000	2001	2002	2003	2004	Tasas de variación			
						01/00	02/01	03/02	04/03
Derechos reconocidos netos (M.) (1+2)	106.277	111.972	98.093	99.364	103.828	5,4%	-12,4%	1,3%	4,5%
· Entes significativos	5.338	6.191	6.693	8.105	7.913	16,0%	8,1%	21,1%	-2,4%
· Comunidades Autónomas	2.992	3.447	3.963	5.008	5.141	15,2%	15,0%	26,4%	2,6%
· Seguridad Social	2.022	2.386	2.418	2.691	2.363	18,0%	1,3%	11,3%	-12,2%
· Ajustes P.Vasco y Navarra	324	358	312	406	409	10,4%	-12,6%	30,0%	0,7%
· Restantes derechos	100.939	105.781	91.399	91.259	95.915	4,8%	-13,6%	-0,2%	5,1%
(1) Derechos contraído simultaneo	95.691	100.720	85.071	88.481	93.593	5,3%	-15,5%	4,0%	5,8%
· Entes significativos	1.455	1.865	2.271	5.848	5.962	28,2%	21,7%	157,5%	2,0%
· Comunidades Autónomas	1.455	1.865	2.271	3.238	3.599	28,2%	21,7%	42,5%	11,2%
· Seguridad Social	0	0	0	2.610	2.363	---	---	---	-9,5%
· Restantes derechos	94.236	98.854	82.800	82.633	87.631	4,9%	-16,2%	-0,2%	6,0%
(2) Derechos contraído previo	10.586	11.253	13.022	10.883	10.235	6,3%	15,7%	-16,4%	-6,0%
· Entes significativos	3.883	4.325	4.422	2.257	1.951	11,4%	2,2%	-49,0%	-13,6%
· Comunidades Autónomas	1.537	1.582	1.692	1.771	1.542	2,9%	7,0%	4,7%	-12,9%
· Seguridad Social	2.022	2.386	2.418	80	0	18,0%	1,3%	-96,7%	-100,0%
· Ajustes P.Vasco y Navarra	324	358	312	406	409	10,4%	-12,6%	30,0%	0,7%
· Restantes derechos	6.702	6.927	8.599	8.626	8.284	3,4%	24,1%	0,3%	-4,0%
Recaudación realizada (M.) (3+4)	103.118	109.308	94.125	96.050	100.397	6,0%	-13,9%	2,0%	4,5%
· Entes significativos	5.061	6.411	6.673	8.091	7.676	26,7%	4,1%	21,3%	-5,1%
· Comunidades Autónomas	2.714	3.667	3.942	4.994	4.904	35,1%	7,5%	26,7%	-1,8%
· Seguridad Social	2.022	2.386	2.418	2.691	2.363	18,0%	1,3%	11,3%	-12,2%
· Ajustes P.Vasco y Navarra	324	358	312	406	409	10,4%	-12,6%	30,0%	0,7%
· Restantes ingresos	98.057	102.897	87.452	87.958	92.721	4,9%	-15,0%	0,6%	5,4%
(3) Ejercicio corriente	101.896	107.493	92.455	94.221	98.804	5,5%	-14,0%	1,9%	4,9%
· Entes significativos	5.008	5.752	6.235	7.879	7.503	14,8%	8,4%	26,4%	-4,8%
· Comunidades Autónomas	2.662	3.008	3.505	4.782	4.730	13,0%	16,5%	36,4%	-1,1%
· Seguridad Social	2.022	2.386	2.418	2.691	2.363	18,0%	1,3%	11,3%	-12,2%
· Ajustes P.Vasco y Navarra	324	358	312	406	409	10,4%	-12,6%	30,0%	0,7%
· Restantes ingresos	96.887	101.742	86.220	86.342	91.302	5,0%	-15,3%	0,1%	5,7%
* Contraído simultaneo	95.691	100.720	85.071	88.481	93.593	5,3%	-15,5%	4,0%	5,8%
· Entes significativos	1.455	1.865	2.271	5.848	5.962	28,2%	21,7%	157,5%	2,0%
· Comunidades Autónomas	1.455	1.865	2.271	3.238	3.599	28,2%	21,7%	42,5%	11,2%
· Seguridad Social	0	0	0	2.610	2.363	---	---	---	-9,5%
· Restantes ingresos	94.236	98.854	82.800	82.633	87.631	4,9%	-16,2%	-0,2%	6,0%
* Contraído previo	6.204	6.774	7.384	5.740	5.211	9,2%	9,0%	-22,3%	-9,2%
· Entes significativos	3.553	3.886	3.964	2.031	1.540	9,4%	2,0%	-48,8%	-24,2%
· Comunidades Autónomas	1.207	1.142	1.233	1.544	1.131	-5,3%	8,0%	25,2%	-26,7%
· Seguridad Social	2.022	2.386	2.418	80	0	18,0%	1,3%	-96,7%	-100,0%
· Ajustes P.Vasco y Navarra	324	358	312	406	409	10,4%	-12,6%	30,0%	0,7%
· Restantes ingresos	2.651	2.888	3.420	3.709	3.671	8,9%	18,4%	8,5%	-1,0%
(4) Ejercicios cerrados (C. Previo)	1.222	1.814	1.670	1.829	1.593	48,5%	-7,9%	9,5%	-12,9%
· Entes significativos	53	659	438	212	174	1154,7%	-33,6%	-51,5%	-18,2%
· Comunidades Autónomas	53	659	438	212	174	1154,7%	-33,6%	-51,5%	-18,2%
· Seguridad Social	0	0	0	0	0	---	---	---	---
· Restantes ingresos	1.170	1.155	1.232	1.616	1.419	-1,3%	6,7%	31,1%	-12,2%
Derechos ptes de cobro ej. cte (M.)	4.187	4.286	5.302	4.761	4.814	2,4%	23,7%	-10,2%	1,1%
· Entes significativos	330	439	458	226	411	33,0%	4,3%	-50,6%	81,4%
· Comunidades Autónomas	330	439	458	226	411	33,0%	4,3%	-50,6%	81,4%
· Seguridad Social	0	0	0	0	0	---	---	---	---
· Restantes derechos	3.857	3.847	4.843	4.534	4.403	-0,3%	25,9%	-6,4%	-2,9%

FUENTES: EEFF- Recaudación líquida y Cuenta de los Tributos Estatales.

NOTA: Para la realización de operaciones matemáticas se han considerado las cifras anteriores con tres decimales.

25.1 RECAUDACION DE CONTRAIDO PREVIO

Los **ingresos de contraído previo** han ascendido en 2004 a **6.804 M. €**, con una tasa de variación del **-10,1%** respecto al año anterior. La participación que representa este tipo de ingresos sobre la recaudación bruta total en los últimos años es la siguiente:

	<u>2000</u>	<u>2001</u>	<u>2002</u>	<u>2003</u>	<u>2004</u>
En millones de €	7.426	8.588	9.054	7.569	6.804
En % de la rec. Bruta total	5,6	6,0	6,0	4,6	3,9

Estos porcentajes no son significativos al estar influidos por los ingresos de las AA.PP. (Seguridad Social y Comunidades Autónomas), además de los procedentes de las Haciendas Forales, ingresos que en 2004 concentran el 25,2% de la recaudación de contraído frente al 29,6% del 2003 y al 48,6% del 2002, como consecuencia de un mejor cumplimiento de sus obligaciones, en especial por parte de la Seguridad Social y de las CC.AA. de Cataluña y Galicia que ingresan al vencimiento. Eliminando estos ingresos, la cifra de contraído previo pasa a ser de **5.090 M. €** con una tasa respecto a 2003 del **-4,4%** y la participación en la recaudación bruta total (sin AA.PP) es la siguiente:

	<u>2000</u>	<u>2001</u>	<u>2002</u>	<u>2003</u>	<u>2004</u>
En millones de €	3.820	4.403	4.652	5.325	5.090
En % de la rec. Bruta total	3,0	3,0	3,2	3,4	3,0

En el cuadro 25.2 se muestran los datos para el período 2000-2004, desglosando entre **ejercicio corriente y ejercicios cerrados**.

CUADRO 25.2.- EVOLUCIÓN DE LA RECAUDACIÓN DE CONTRAIDO PREVIO

	2000	2001	2002	2003	2004	Tasas de variación			
						01/00	02/01	03/02	04/03
Ejercicio corriente (M.)	6.204	6.774	7.384	5.740	5.211	9,2%	9,0%	-22,3%	-9,2%
<i>Entes significativos</i>	3.553	3.886	3.964	2.031	1.540	9,4%	2,0%	-48,8%	-24,2%
· Comunidades Autónomas	1.207	1.142	1.233	1.544	1.131	-5,3%	8,0%	25,2%	-26,7%
· Seguridad Social	2.022	2.386	2.418	80	0	18,0%	1,3%	-96,7%	-100,0%
· Ajustes País Vasco y Navarra	324	358	312	406	409	10,4%	-12,6%	30,0%	0,7%
<i>Restantes ingresos</i>	2.651	2.888	3.420	3.709	3.671	8,9%	18,4%	8,5%	-1,0%
Ejercicios cerrados (M.)	1.222	1.814	1.670	1.829	1.593	48,5%	-7,9%	9,5%	-12,9%
<i>Entes significativos</i>	53	659	438	212	174	1154,7%	-33,6%	-51,5%	-18,2%
· Comunidades Autónomas	53	659	438	212	174	1154,7%	-33,6%	-51,5%	-18,2%
· Seguridad Social	0	0	0	0	0	---	---	---	---
<i>Restantes ingresos</i>	1.170	1.155	1.232	1.616	1.419	-1,3%	6,7%	31,1%	-12,2%
Total ingresos (M.)	7.426	8.588	9.054	7.569	6.804	15,6%	5,4%	-16,4%	-10,1%
<i>Entes significativos</i>	3.606	4.545	4.402	2.243	1.714	26,1%	-3,2%	-49,0%	-23,6%
· Comunidades Autónomas	1.259	1.802	1.671	1.757	1.305	43,1%	-7,2%	5,1%	-25,7%
· Seguridad Social	2.022	2.386	2.418	80	0	18,0%	1,3%	-96,7%	-100,0%
· Ajustes País Vasco y Navarra	324	358	312	406	409	10,4%	-12,6%	30,0%	0,7%
<i>Restantes ingresos</i>	3.820	4.043	4.652	5.325	5.090	5,8%	15,1%	14,5%	-4,4%

FUENTES: Cuenta de los Tributos Estatales.

NOTA: Para la realización de operaciones matemáticas se han considerado las cifras anteriores con tres decimales.

En el ejercicio 2004 el **76,6%** de los ingresos de contraído previo proceden de **ejercicio corriente**, 0,8 puntos más que en 2003, no significativo por la ya comentada erraticidad de los ingresos de las AA.PP. Eliminados éstos, el porcentaje anterior pasa al 72,1%, superior en 2,4 puntos al del año anterior. El mayor porcentaje de ingresos de ejercicio corriente frente a cerrados pone de manifiesto que la mayor parte de estos ingresos se realizan en el año en que se reconoce el derecho.

Atendiendo al año de contracción de las liquidaciones y eliminados los realizados por las AA.PP., los ingresos de **ejercicios cerrados** proceden fundamentalmente de las liquidaciones contraídas en los tres últimos años (excepto en el caso de ingresos extraordinarios sin contrapartida en otros años). Tanto para el Total de ingresos como para los conceptos (I.R.P.F., I.S.S. y Capítulo III) los porcentajes son los siguientes:

<u>%</u>	<u>AÑO</u>
50-55%	año (x-1)
10-20%	año (x-2)
5-10%	año (x-3)

La recaudación procedente de AA.PP. y Haciendas Forales, desglosada por impuestos, es la que se muestra en el cuadro 25.3. En el período 2000-2004, la mayor parte de estos ingresos proceden de IRPF, en concreto retenciones de trabajo personal.

CUADRO 25.3.- EVOLUCIÓN DE LA RECAUDACION DE CONTRAIDO PREVIO PROCEDENTE DE AA. PP. Y HACIENDAS FORALES POR CONCEPTOS

	2000	2001	2002	2003	2004	Tasas de variación			
						01/00	02/01	03/02	04/03
Ejercicio corriente (M.)	3.553	3.886	3.964	2.031	1.540	9,4%	2,0%	-48,8%	-24,2%
I.R.P.F.	3.229	3.528	3.652	1.625	1.131	9,3%	3,5%	-55,5%	-30,4%
I.V.A.	41	81	37	114	91	98,4%	-55,0%	211,4%	-20,1%
II.EE.	283	276	276	292	318	-2,4%	-0,2%	5,9%	8,8%
Ejercicios cerrados (M.)	53	659	438	212	174	1154,7%	-33,6%	-51,5%	-18,2%
I.R.P.F.	53	659	438	212	174	1154,7%	-33,6%	-51,5%	-18,2%
I.V.A.	0	0	0	0	0	---	---	---	---
II.EE.	0	0	0	0	0	---	---	---	---
Total Recaudación (M.)	3.606	4.545	4.402	2.243	1.714	26,1%	-3,2%	-49,0%	-23,6%
I.R.P.F.	3.282	4.188	4.089	1.837	1.305	27,6%	-2,4%	-55,1%	-29,0%
I.V.A.	41	81	37	114	91	98,4%	-55,0%	211,4%	-20,1%
II.EE.	283	276	276	292	318	-2,4%	-0,2%	5,9%	8,8%

FUENTES: Cuenta de los Tributos Estatales.

NOTA: Para la realización de operaciones matemáticas se han considerado las cifras anteriores con tres decimales.

El cuadro 25.4 recoge los datos de ingresos por contraído previo, con detalle de **ejercicio corriente** y **ejercicios cerrados**, por figuras impositivas y, dentro de éstas, desglosando actas y resto de liquidaciones.

CUADRO 25.4.- EVOLUCIÓN DE LA RECAUDACIÓN DE CONTRAIDO PREVIO SIN AA.PP. NI HACIENDAS FORALES PARA LOS PRINCIPALES CONCEPTOS IMPOSITIVOS

	2000	2001	2002	2003	2004	Tasas de variación			
						01/00	02/01	03/02	04/03
<i>Ejercicio corriente (M.)</i>									
I.R.P.F.	825	890	899	1.055	896	8,0%	1,0%	17,3%	-15,1%
· Actas	173	160	146	88	151	-7,4%	-8,7%	-40,0%	72,6%
· Resto	652	731	754	967	745	12,1%	3,1%	28,4%	-23,0%
I.Sociedades	538	579	629	729	839	7,6%	8,6%	15,9%	15,0%
· Actas	317	362	347	383	438	14,1%	-4,1%	10,4%	14,3%
· Resto	221	217	282	346	400	-1,8%	29,8%	22,7%	15,8%
I.V.A.	1.004	1.091	1.304	1.511	1.572	8,7%	19,5%	15,8%	4,1%
· Actas	161	188	240	242	210	16,9%	27,6%	1,1%	-13,2%
· Resto	843	903	1.065	1.268	1.362	7,1%	17,8%	19,1%	7,4%
II.EE.	28	32	44	41	39	13,3%	38,8%	-7,1%	-4,0%
· Actas	11	8	6	4	15	-30,4%	-22,1%	-31,4%	260,2%
· Resto	16	24	38	37	24	43,6%	59,2%	-3,1%	-34,6%
Capítulo III	233	270	498	350	277	15,9%	84,5%	-29,7%	-21,0%
· Actas	0	0	0	0	0	---	---	---	---
· Resto	233	270	498	350	277	15,9%	84,5%	-29,7%	-21,0%
Resto Cap. I+II	23	25	45	24	48	8,4%	78,8%	-47,0%	103,9%
· Actas	1	1	1	0	0	7,0%	-13,8%	-72,2%	-62,0%
· Resto	22	24	44	23	48	8,5%	83,9%	-46,4%	106,1%
Total conceptos	2.651	2.888	3.420	3.709	3.671	8,9%	18,4%	8,5%	-1,0%
· Actas	663	719	740	718	815	8,4%	2,9%	-3,0%	13,6%
· Resto	1.988	2.169	2.680	2.991	2.856	9,1%	23,6%	11,6%	-4,5%
<i>Ejercicios cerrados (M.)</i>									
I.R.P.F.	472	419	479	605	477	-11,2%	14,3%	26,2%	-21,1%
· Actas	104	93	101	140	140	-10,5%	8,1%	38,4%	0,2%
· Resto	368	326	378	465	337	-11,4%	16,1%	22,9%	-27,5%
I.Sociedades	191	210	237	237	272	10,2%	13,0%	-0,3%	15,0%
· Actas	145	145	172	164	166	0,0%	18,1%	-4,7%	1,2%
· Resto	45	65	66	73	106	42,9%	1,4%	11,2%	45,8%
I.V.A.	274	294	301	518	402	7,3%	2,4%	71,9%	-22,4%
· Actas	82	87	80	250	108	5,7%	-8,0%	212,3%	-56,7%
· Resto	192	208	221	268	294	8,0%	6,7%	21,2%	9,5%
II.EE.	17	13	12	14	16	-23,2%	-10,0%	14,5%	20,5%
· Actas	11	9	8	10	11	-17,3%	-10,7%	23,6%	6,8%
· Resto	7	4	4	4	6	-33,1%	-8,6%	-3,6%	55,7%
Capítulo III	199	209	189	230	234	5,1%	-9,4%	21,4%	1,7%
· Actas	0	0	0	0	0	---	---	---	---
· Resto	199	209	189	230	234	5,1%	-9,4%	21,4%	1,7%
Resto Cap. I+II	16	9	13	13	18	-42,4%	46,6%	0,3%	34,0%
· Actas	2	1	2	1	1	-27,3%	19,8%	-45,9%	-35,3%
· Resto	14	8	12	13	17	-44,3%	51,1%	6,5%	38,6%
Total conceptos	1.170	1.155	1.232	1.616	1.419	-1,3%	6,7%	31,1%	-12,2%
· Actas	345	336	362	564	425	-2,7%	7,8%	55,7%	-24,7%
· Resto	825	819	870	1.053	994	-0,7%	6,3%	20,9%	-5,5%
<i>Total Recaudación (M.)</i>									
I.R.P.F.	1.297	1.310	1.379	1.660	1.373	1,0%	5,3%	20,4%	-17,3%
· Actas	277	253	247	227	291	-8,6%	-2,5%	-7,9%	28,1%
· Resto	1.020	1.056	1.132	1.432	1.082	3,6%	7,1%	26,6%	-24,5%
I.Sociedades	729	789	866	966	1.111	8,3%	9,8%	11,5%	15,0%
· Actas	463	508	519	547	604	9,7%	2,3%	5,4%	10,4%
· Resto	266	282	347	418	507	5,8%	23,3%	20,5%	21,1%
I.V.A.	1.278	1.386	1.606	2.028	1.974	8,4%	15,9%	26,3%	-2,7%
· Actas	243	275	320	492	318	13,1%	16,3%	53,9%	-35,3%
· Resto	1.035	1.111	1.286	1.537	1.655	7,3%	15,8%	19,5%	7,7%
II.EE.	45	45	56	54	56	-0,7%	24,4%	-2,4%	2,2%
· Actas	22	17	14	14	26	-24,0%	-16,0%	-0,5%	83,0%
· Resto	23	28	42	40	30	21,9%	48,7%	-3,1%	-26,0%
Capítulo III	432	479	688	580	511	10,9%	43,5%	-15,7%	-12,0%
· Actas	0	0	0	0	0	---	---	---	---
· Resto	432	479	688	580	511	10,9%	43,5%	-15,7%	-12,0%
Resto Cap. I+II	39	34	58	37	66	-12,1%	70,2%	-36,1%	78,5%
· Actas	3	3	3	1	1	-13,3%	3,8%	-55,6%	-41,7%
· Resto	36	32	56	36	66	-12,0%	75,6%	-35,1%	82,5%
Total conceptos	3.820	4.043	4.652	5.325	5.090	5,8%	15,1%	14,5%	-4,4%
· Actas	1.008	1.055	1.102	1.282	1.240	4,6%	4,5%	16,3%	-3,3%
· Resto	2.812	2.988	3.550	4.044	3.850	6,2%	18,8%	13,9%	-4,8%

FUENTES: Cuenta de los Tributos Estatales.

Por impuestos el mayor porcentaje de participación en los ingresos de **ejercicio corriente** corresponde al IVA (42,8%), seguido de IRPF (24,4%) e ISS (22,8%). El Capítulo III, con participación del 7,5% en 2004 frente al 9,4% en el año anterior, muestra una tasa negativa del -21,0%, influido por la aprobación de la nueva Ley General Tributaria cuya entrada en vigor se produjo en el mes de julio de 2004, paralizando en el primer semestre las liquidaciones de este tipo de ingresos. Para los ingresos de **ejercicios cerrados** las participaciones son del 33,6% en I.R.P.F., 28,3% en IVA, 19,2% en ISS y 16,5% en Capítulo III.

La recaudación procedente de **actas** supone un **24,4%** del total de ingresos por contraído previo de 2004, con una tasa de variación del -3,3%. Atendiendo al año de contracción, este tipo de ingresos suponen el 22,2% del ejercicio corriente y el 29,9% de ejercicios cerrados, con tasas del 13,6% y -24,7% respectivamente.

En el **Impuesto sobre la Renta de las Personas Físicas** las actas suponen el 16,9% de la recaudación por contraído previo de ejercicio corriente (8,3% en 2003) y un 29,3% de ejercicios cerrados. El resto de liquidaciones proceden en su mayor parte de Retenciones de trabajo personal, tanto en ejercicio corriente como en ejercicios cerrados.

En el **Impuesto sobre Sociedades** la participación de los ingresos por actas en la recaudación por contraído previo de ejercicio corriente es del 52,3% (52,6% en 2003) y en la de ejercicios cerrados del 60,9% (69,2% en 2003). El resto de liquidaciones son debidas fundamentalmente al ISS-Declaración anual y al ISS a cuenta tanto en corriente como en cerrados.

La recaudación por actas en el **Impuesto sobre el Valor Añadido** supone un 13,4% del total de contraído previo del ejercicio corriente (16,0% en 2003) y un 26,9% de la de ejercicios cerrados (48,2% en 2003). En el resto de liquidaciones el concepto más significativo es I.V.A.- Régimen general, en corriente y en cerrados.

En **Impuestos Especiales**, aunque menos significativos, las actas suponen el 39,0% de corriente y el 63,8% de cerrados.

En el **Capítulo III** la totalidad de los ingresos proceden del resto de liquidaciones, fundamentalmente de recargos, intereses de demora y sanciones, tanto en corriente como en cerrados.

La recaudación por Centros Gestores se recoge en el cuadro 25.5. Los ingresos de **ejercicio corriente**, muestran tasas de variación decrecientes en los últimos años llegando a ser negativa la de 2004 respecto de 2003 (-1,0%). Siete Delegaciones Especiales concentran el 84,4% de la recaudación con tasa conjunta del -2,9%, influida por el comportamiento de Madrid. Presentan tasas superiores al 20% Asturias, Murcia y La Rioja.

Por lo que se refiere a los ingresos de contraído previo procedentes de **ejercicios cerrados** realizados en 2004 presentan una tasa del -12,2%. Siete Delegaciones Especiales concentran un 84,1% de esta recaudación, con tasa conjunta del -16,5%. El comportamiento por Centros Gestores es dispar, con tasas que oscilan entre el -39,9% de Madrid (25,4% del total de estos ingresos) y el 64,8% de La Rioja.

**CUADRO 25.5.- EVOLUCIÓN DE LA RECAUDACIÓN DE CONTRAIDO PREVIO (SIN AA.PP. NI HACIENDAS FORALES)
POR DELEGACIONES ESPECIALES DE LA A.E.AT..**

	2000	2001	2002	2003	2004	Tasas de variación			
						01/00	02/01	03/02	04/03
<i>Ejercicio corriente (M.)</i>									
Total Delegaciones Especiales	2.651	2.888	3.420	3.709	3.671	8,9%	18,4%	8,5%	-1,0%
· Andalucía	303	374	450	560	531	23,4%	20,4%	24,5%	-5,1%
· Aragón	121	95	124	120	122	-21,3%	30,1%	-3,2%	1,9%
· Asturias	95	64	66	66	87	-32,4%	2,4%	-0,3%	33,0%
· Baleares	68	60	56	77	90	-11,0%	-7,0%	36,5%	16,8%
· Canarias	41	47	40	66	54	16,0%	-14,7%	63,2%	-18,1%
· Cantabria	31	35	47	38	40	12,1%	33,9%	-19,4%	4,4%
· Castilla y León	88	121	118	152	140	37,6%	-2,5%	28,8%	-7,5%
· Castilla - La Mancha	47	58	58	75	83	23,7%	0,8%	28,0%	10,8%
· Cataluña	650	596	882	806	837	-8,3%	48,0%	-8,6%	3,8%
· Extremadura	29	36	40	43	46	22,2%	12,2%	7,3%	6,6%
· Galicia	126	136	219	201	176	7,8%	60,8%	-8,1%	-12,6%
· Madrid	795	948	959	1.044	959	19,3%	1,1%	8,9%	-8,1%
· Murcia	48	57	66	93	114	20,5%	16,1%	40,4%	22,5%
· Navarra	5	7	6	18	12	40,2%	-17,6%	223,1%	-33,1%
· País Vasco	11	19	14	21	19	63,6%	-26,8%	54,0%	-7,4%
· La Rioja	15	20	20	22	29	31,3%	3,5%	10,1%	29,2%
· Valencia	179	215	254	308	331	20,4%	18,4%	20,9%	7,6%
<i>Ejercicios cerrados (M.)</i>									
Total Delegaciones Especiales	1.170	1.155	1.232	1.616	1.419	-1,2%	6,7%	31,1%	-12,2%
· Andalucía	180	185	199	316	243	2,9%	7,3%	58,9%	-23,0%
· Aragón	26	41	40	29	36	56,1%	-3,4%	-26,9%	23,6%
· Asturias	25	21	21	24	30	-17,6%	1,5%	13,9%	24,7%
· Baleares	19	26	32	30	36	39,3%	24,1%	-5,3%	18,6%
· Canarias	32	28	27	30	45	-10,8%	-5,3%	11,4%	50,2%
· Cantabria	66	9	12	19	12	-86,9%	39,5%	54,1%	-33,3%
· Castilla y León	43	55	33	40	45	28,9%	-40,9%	22,9%	12,4%
· Castilla - La Mancha	20	32	24	24	31	55,7%	-23,3%	-1,2%	28,3%
· Cataluña	223	269	280	283	333	20,5%	4,1%	1,1%	17,8%
· Extremadura	9	13	10	16	14	43,1%	-22,8%	65,0%	-13,6%
· Galicia	51	36	38	69	57	-29,5%	6,5%	81,9%	-16,8%
· Madrid	371	309	377	600	361	-16,6%	21,8%	59,1%	-39,9%
· Murcia	22	22	22	27	33	0,2%	0,2%	20,0%	23,2%
· Navarra	1	1	0	2	2	-12,8%	-60,6%	453,6%	-23,2%
· País Vasco	4	4	4	5	7	-10,9%	14,4%	22,3%	26,3%
· La Rioja	7	7	5	10	16	11,9%	-29,7%	84,2%	64,8%
· Valencia	70	97	108	92	118	37,4%	11,5%	-14,8%	28,3%
<i>Total Recaudación (M.)</i>									
Total Delegaciones Especiales	3.820	4.043	4.652	5.325	5.090	5,8%	15,1%	14,5%	-4,4%
· Andalucía	483	559	649	876	775	15,7%	16,0%	35,0%	-11,6%
· Aragón	147	136	163	149	158	-7,4%	20,0%	-9,0%	6,1%
· Asturias	120	85	87	90	117	-29,3%	2,2%	3,2%	30,8%
· Baleares	87	86	88	107	126	-0,2%	2,3%	21,2%	17,3%
· Canarias	73	76	67	96	99	4,3%	-11,2%	42,5%	3,2%
· Cantabria	97	44	59	57	52	-55,0%	35,0%	-4,3%	-8,1%
· Castilla y León	130	176	150	192	185	34,7%	-14,5%	27,5%	-3,3%
· Castilla - La Mancha	67	90	83	99	114	33,4%	-7,7%	19,5%	15,0%
· Cataluña	873	865	1.162	1.089	1.170	-0,9%	34,4%	-6,3%	7,4%
· Extremadura	38	49	50	60	60	27,1%	3,0%	18,7%	1,1%
· Galicia	177	172	257	270	233	-2,9%	49,6%	5,2%	-13,7%
· Madrid	1.166	1.258	1.336	1.644	1.320	7,9%	6,2%	23,0%	-19,7%
· Murcia	70	80	89	120	147	14,1%	11,7%	35,3%	22,7%
· Navarra	6	8	6	20	14	29,6%	-23,4%	239,0%	-32,0%
· País Vasco	16	22	18	26	26	43,5%	-19,9%	46,4%	-0,7%
· La Rioja	22	27	26	32	45	25,3%	-5,5%	25,1%	39,8%
· Valencia	249	312	362	399	449	25,2%	16,3%	10,3%	12,4%

FUENTES: Cuenta de los Tributos Estatales.

NOTA: Para la realización de operaciones matemáticas se han considerado las cifras anteriores con tres decimales.

25.2 DERECHOS PENDIENTES DE COBRO

Los **derechos pendientes de cobro** totales ascienden a **19.267 M. €** con una tasa de variación del **6,8%** respecto al año anterior. Considerando el período 2000-2004 y eliminando los correspondientes a las Comunidades Autónomas y a la Seguridad Social, los derechos pendientes de cobro presentan el desglose recogido en el Cuadro 25.6.

CUADRO 25.6.- EVOLUCIÓN DE LOS DERECHOS PENDIENTES A FIN DE EJERCICIO

	2000	2001	2002	2003	2004	Tasas de variación			
						01/00	02/01	03/02	04/03
Ejercicio corriente (M.)	4.187	4.286	5.302	4.761	4.814	2,4%	23,7%	-10,2%	1,1%
<i>Entes significativos</i>	330	439	458	226	411	33,0%	4,3%	-50,6%	81,4%
· Comunidades Autónomas	330	439	458	226	411	33,0%	4,3%	-50,6%	81,4%
· Seguridad Social	0	0	0	0	0	---	---	---	---
<i>Restantes derechos</i>	3.857	3.847	4.843	4.534	4.403	-0,3%	25,9%	-6,4%	-2,9%
Ejercicios cerrados (M.)	10.820	11.188	11.843	13.280	14.453	3,4%	5,9%	12,1%	8,8%
<i>Entes significativos</i>	329	0	2	247	300	-100,0%	---	14761,1%	21,2%
· Comunidades Autónomas	329	0	2	247	300	-100,0%	---	14761,1%	21,2%
· Seguridad Social	0	0	0	0	0	---	---	---	---
<i>Restantes derechos</i>	10.491	11.188	11.841	13.032	14.153	6,6%	5,8%	10,1%	8,6%
Total pendiente a 31-12 (M.)	15.007	15.474	17.145	18.040	19.267	3,1%	10,8%	5,2%	6,8%
<i>Entes significativos</i>	659	439	460	474	711	-33,4%	4,7%	3,0%	50,0%
· Comunidades Autónomas	659	439	460	474	711	-33,4%	4,7%	3,0%	50,0%
· Seguridad Social	0	0	0	0	0	---	---	---	---
<i>Restantes derechos</i>	14.348	15.034	16.685	17.566	18.556	4,8%	11,0%	5,3%	5,6%

FUENTES: Cuenta de los Tributos Estatales.

NOTA: Para la realización de operaciones matemáticas se han considerado las cifras anteriores con tres decimales.

En el cuadro 25.7 se recogen los datos de los derechos pendientes, con detalle de **ejercicio corriente y ejercicios cerrados**, por figuras impositivas y dentro de éstas por actas y resto de liquidaciones.

En el cuadro 25.8 se muestran los derechos pendientes a 31-XII de cada año por Delegaciones Especiales, desglosados en **ejercicio corriente y ejercicios cerrados**.

En concreto y para el año 2004 el 61,3% del pendiente corresponde a IRPF e ISS, concentrándose el 70,9% en actas. En las Delegaciones Especiales de Madrid y Cataluña, con tasas respecto del año anterior del 3,0% y 6,1% respectivamente, se contabiliza el 57,3% del total de derechos pendientes. Atendiendo al ejercicio de procedencia pueden destacarse:

A) Ejercicio corriente:

- Los 4.403 M. € representan el 4,6% de los derechos reconocidos en el año y el 23,7% de los pendientes totales (sin considerar Entes significativos).
- Su tasa respecto del año anterior es del -2,9% frente al -6,4% de 2003, influida por la Delegación de Madrid que concentra el 25,6% del total. Además, en otras cinco Delegaciones Especiales la tasa es negativa.
- Por figuras, el 20,8% procede de IRPF, el 33,3% de ISS y el 30,6% de IVA.

- Por tipo de liquidación, las actas tienen una participación del 54,0%.

B) Ejercicios cerrados:

- Los 14.153 M. € representan el 76,3% de los pendientes totales (eliminando los Entes significativos).
- Su tasa respecto del año anterior es del 8,6%.
- Por figuras, el 21,6% procede de IRPF, el 41,9% de ISS y el 22,5% de IVA.
- Por tipo de liquidación, las actas tienen una participación del 76,2%.
- Excepto La Rioja, todas las Delegaciones Especiales tienen tasa positiva, destacando las tasas de Canarias (32,1%) y Baleares (27,7%).

**CUADRO 25.7.- EVOLUCIÓN DE LOS DERECHOS PENDIENTES A FIN DE EJERCICIO (SIN AA.PP. NI HACIENDAS FORALES)
PARA LOS PRINCIPALES CONCEPTOS IMPOSITIVOS**

	2000	2001	2002	2003	2004	Tasas de variación				
						01/00	02/01	03/02	04/03	
<i>Ejercicio corriente (M.)</i>										
I.R.P.F.	635	829	986	847	916	30,5%	18,8%	-14,1%	8,1%	
· Actas	402	370	430	338	310	-7,9%	16,1%	-21,4%	-8,2%	
· Resto	233	459	556	509	606	96,7%	21,0%	-8,4%	19,0%	
I.Sociedades	1.242	1.199	1.363	1.439	1.468	-3,5%	13,7%	5,6%	2,0%	
· Actas	1.116	1.045	1.231	1.244	1.271	-6,3%	17,8%	1,1%	2,1%	
· Resto	126	154	132	195	197	22,1%	-14,5%	48,1%	1,2%	
I.V.A.	1.099	1.193	1.536	1.516	1.350	8,6%	28,8%	-1,3%	-11,0%	
· Actas	678	805	1.057	926	754	18,8%	31,2%	-12,3%	-18,6%	
· Resto	421	388	480	590	596	-8,0%	23,7%	23,0%	1,0%	
II.EE.	87	110	90	73	65	26,5%	-18,0%	-18,3%	-11,9%	
· Actas	74	87	75	43	39	17,4%	-13,7%	-42,8%	-9,2%	
· Resto	13	23	15	31	26	79,0%	-34,4%	103,4%	-15,7%	
Capítulo III	556	496	739	623	561	-10,8%	49,0%	-15,7%	-10,1%	
· Actas	0	0	0	0	0	---	---	---	---	
· Resto	556	496	739	623	561	-10,8%	49,0%	-15,7%	-10,1%	
Resto Cap. I + II	238	20	130	35	45	-91,6%	553,1%	-73,2%	28,5%	
· Actas	3	2	2	0	2	-38,8%	7,8%	-94,6%	1805,7%	
· Resto	235	18	128	35	43	-92,3%	608,5%	-72,8%	23,1%	
Total conceptos	3.857	3.847	4.843	4.534	4.403	-0,3%	25,9%	-6,4%	-2,9%	
· Actas	2.272	2.309	2.795	2.552	2.376	1,6%	21,0%	-8,7%	-6,9%	
· Resto	1.585	1.538	2.049	1.983	2.028	-3,0%	33,2%	-3,2%	2,3%	
<i>Ejercicios cerrados (M.)</i>										
I.R.P.F.	3.196	3.255	3.205	3.175	3.060	1,8%	-1,5%	-0,9%	-3,6%	
· Actas	2.132	2.230	2.268	2.352	2.348	4,6%	1,7%	3,7%	-0,2%	
· Resto	1.064	1.025	937	823	712	-3,6%	-8,6%	-12,2%	-13,5%	
I.Sociedades	3.354	3.927	4.456	5.195	5.931	17,1%	13,5%	16,6%	14,2%	
· Actas	3.202	3.760	4.268	5.008	5.717	17,4%	13,5%	17,3%	14,2%	
· Resto	153	167	187	187	214	9,5%	12,0%	-0,5%	14,5%	
I.V.A.	2.306	2.373	2.626	2.826	3.178	2,9%	10,7%	7,6%	12,4%	
· Actas	1.493	1.576	1.835	2.081	2.385	5,6%	16,4%	13,4%	14,7%	
· Resto	813	797	791	746	792	-2,0%	-0,7%	-5,8%	6,3%	
II.EE.	287	312	309	329	370	8,6%	-1,1%	6,7%	12,5%	
· Actas	245	259	257	298	315	5,9%	-0,9%	16,0%	5,7%	
· Resto	43	53	52	32	56	24,3%	-1,9%	-39,4%	76,6%	
Capítulo III	1.165	1.178	1.130	1.289	1.399	1,1%	-4,1%	14,1%	8,5%	
· Actas	0	0	0	0	0	---	---	---	---	
· Resto	1.165	1.178	1.130	1.289	1.399	1,1%	-4,1%	14,1%	8,5%	
Resto Cap. I + II	183	142	116	218	216	-22,4%	-18,1%	87,9%	-1,1%	
· Actas	34	33	22	21	15	-5,2%	-32,2%	-6,5%	-26,0%	
· Resto	148	109	94	198	201	-26,4%	-13,9%	110,0%	1,5%	
Total conceptos	10.491	11.188	11.841	13.032	14.153	6,6%	5,8%	10,1%	8,6%	
· Actas	7.105	7.858	8.649	9.759	10.780	10,6%	10,1%	12,8%	10,5%	
· Resto	3.386	3.330	3.192	3.273	3.372	-1,7%	-4,1%	2,5%	3,0%	
<i>Total Derechos Pendientes (M.)</i>										
I.R.P.F.	3.831	4.084	4.190	4.022	3.975	6,6%	2,6%	-4,0%	-1,2%	
· Actas	2.534	2.600	2.698	2.690	2.658	2,6%	3,7%	-0,3%	-1,2%	
· Resto	1.297	1.484	1.493	1.332	1.317	14,4%	0,6%	-10,8%	-1,1%	
I.Sociedades	4.596	5.126	5.818	6.634	7.399	11,5%	13,5%	14,0%	11,5%	
· Actas	4.317	4.805	5.499	6.253	6.988	11,3%	14,5%	13,7%	11,8%	
· Resto *	279	321	319	381	411	15,2%	-0,7%	19,6%	7,7%	
I.V.A.	3.405	3.567	4.162	4.342	4.527	4,8%	16,7%	4,3%	4,3%	
· Actas	2.170	2.382	2.892	3.007	3.139	9,8%	21,4%	4,0%	4,4%	
· Resto	1.235	1.185	1.271	1.335	1.388	-4,0%	7,3%	5,1%	3,9%	
II.EE.	374	422	399	403	435	12,7%	-5,5%	1,0%	8,0%	
· Actas	319	346	331	341	354	8,5%	-4,1%	2,7%	3,8%	
· Resto	55	76	67	62	82	36,9%	-11,7%	-7,4%	31,2%	
Capítulo III	1.721	1.674	1.869	1.912	1.959	-2,7%	11,6%	2,3%	2,5%	
· Actas	0	0	0	0	0	---	---	---	---	
· Resto	1.721	1.674	1.869	1.912	1.959	-2,7%	11,6%	2,3%	2,5%	
Resto Cap. I + II	421	162	246	253	261	-61,5%	52,2%	2,8%	3,0%	
· Actas	37	34	24	21	17	-7,8%	-30,2%	-13,8%	-16,6%	
· Resto	383	127	222	232	243	-66,8%	74,4%	4,6%	4,7%	
Total conceptos	14.348	15.034	16.685	17.566	18.556	4,8%	11,0%	5,3%	5,6%	
· Actas	9.377	10.167	11.444	12.311	13.156	8,4%	12,6%	7,6%	6,9%	
· Resto	4.971	4.867	5.241	5.256	5.400	-2,1%	7,7%	0,3%	2,7%	

FUENTES: Cuenta de los Tributos Estatales.

NOTA: Para la realización de operaciones matemáticas se han considerado las cifras anteriores con tres decimales.

**CUADRO 25.8.- EVOLUCIÓN DE LOS DERECHOS PENDIENTES
POR DELEGACIONES ESPECIALES DE LA A.E.A.T. (SIN AA.PP. NI HACIENDAS FORALES)**

	2000	2001	2002	2003	2004	Tasas de variación			
						01/00	02/01	03/02	04/03
<i>Ejercicio corriente (M.)</i>									
Total Delegaciones Especiales	3.857	3.847	4.843	4.534	4.403	-0,3%	25,9%	-6,4%	-2,9%
· Andalucía	511	515	622	723	668	0,8%	20,7%	16,2%	-7,5%
· Aragón	75	65	77	77	75	-13,1%	17,9%	0,5%	-3,0%
· Asturias	53	55	57	80	80	4,0%	3,8%	39,8%	-0,1%
· Baleares	95	108	109	147	110	13,3%	1,1%	34,9%	-24,8%
· Canarias	61	122	106	213	232	98,7%	-12,7%	100,6%	8,8%
· Cantabria	29	39	71	28	55	33,0%	81,9%	-59,9%	93,2%
· Castilla y León	150	136	119	134	145	-9,5%	-12,4%	12,3%	8,5%
· Castilla - La Mancha	69	80	69	83	84	16,2%	-14,2%	20,8%	0,6%
· Cataluña	870	895	1.032	949	1.060	3,0%	15,3%	-8,1%	11,7%
· Extremadura	32	36	41	37	44	12,7%	13,8%	-9,0%	18,6%
· Galicia	147	128	177	178	191	-12,4%	38,0%	0,5%	7,5%
· Madrid	1.326	1.228	1.583	1.385	1.128	-7,4%	28,9%	-12,5%	-18,6%
· Murcia	75	68	79	89	97	-8,8%	16,4%	12,4%	9,4%
· Navarra	2	1	31	4	2	-52,9%	2667,3%	-87,2%	-61,2%
· País Vasco	53	31	323	40	48	-41,7%	946,1%	-87,7%	21,7%
· La Rioja	11	9	9	10	14	-17,9%	-3,2%	13,1%	39,7%
· Valencia	297	329	337	357	369	10,8%	2,6%	5,6%	3,5%
<i>Ejercicios cerrados (M.)</i>									
Total Delegaciones Especiales	10.491	11.188	11.841	13.032	14.153	6,6%	5,8%	10,1%	8,6%
· Andalucía	1.221	1.333	1.380	1.376	1.569	9,1%	3,5%	-0,2%	14,0%
· Aragón	188	194	196	205	207	3,3%	0,6%	4,8%	0,9%
· Asturias	163	172	168	182	194	5,3%	-2,3%	8,6%	6,5%
· Baleares	140	170	199	207	265	21,7%	16,9%	4,1%	27,7%
· Canarias	201	208	258	286	377	3,4%	24,3%	10,7%	32,1%
· Cantabria	136	148	158	195	196	8,8%	6,5%	23,4%	0,8%
· Castilla y León	299	337	388	411	423	12,5%	15,3%	5,8%	3,1%
· Castilla - La Mancha	204	213	224	220	242	4,0%	5,2%	-1,8%	10,4%
· Cataluña	2.531	2.779	2.936	3.006	3.137	9,8%	5,6%	2,4%	4,4%
· Extremadura	54	58	67	73	84	8,3%	14,8%	10,0%	15,3%
· Galicia	320	345	362	409	428	7,9%	5,1%	12,8%	4,7%
· Madrid	3.868	4.068	4.269	4.870	5.314	5,2%	4,9%	14,1%	9,1%
· Murcia	124	128	119	121	135	3,6%	-7,6%	2,0%	11,4%
· Navarra	13	14	14	41	43	2,9%	-0,6%	203,1%	5,1%
· País Vasco	108	116	167	442	468	7,4%	43,7%	164,4%	6,0%
· La Rioja	42	43	43	42	34	2,9%	-1,8%	-1,1%	-19,4%
· Valencia	879	862	896	947	1.035	-1,9%	4,0%	5,7%	9,3%
<i>Total Derechos Pendientes (M.)</i>									
Total Delegaciones Especiales	14.348	15.034	16.685	17.566	18.556	4,8%	11,0%	5,3%	5,6%
· Andalucía	1.732	1.848	2.002	2.099	2.237	6,7%	8,3%	4,9%	6,6%
· Aragón	263	260	273	282	282	-1,3%	5,0%	3,6%	-0,2%
· Asturias	216	227	225	262	274	5,0%	-0,8%	16,6%	4,5%
· Baleares	235	278	308	354	375	18,3%	10,8%	15,0%	6,0%
· Canarias	262	329	364	499	609	25,7%	10,6%	36,9%	22,2%
· Cantabria	166	187	229	223	252	13,1%	22,2%	-2,5%	12,6%
· Castilla y León	450	473	508	545	569	5,2%	7,3%	7,3%	4,4%
· Castilla - La Mancha	273	293	292	303	326	7,1%	-0,1%	3,5%	7,7%
· Cataluña	3.401	3.674	3.968	3.954	4.197	8,1%	8,0%	-0,3%	6,1%
· Extremadura	85	94	107	110	128	9,9%	14,4%	2,7%	16,4%
· Galicia	466	473	540	587	620	1,5%	14,0%	8,8%	5,5%
· Madrid	5.194	5.297	5.852	6.255	6.442	2,0%	10,5%	6,9%	3,0%
· Murcia	198	196	198	210	232	-1,0%	0,7%	6,2%	10,6%
· Navarra	16	15	45	45	45	-5,6%	204,2%	0,3%	-0,8%
· País Vasco	161	147	490	481	516	-8,7%	233,1%	-1,7%	7,3%
· La Rioja	54	53	52	52	48	-1,6%	-2,0%	1,4%	-7,8%
· Valencia	1.176	1.191	1.234	1.303	1.404	1,3%	3,6%	5,7%	7,7%

FUENTES: Cuenta de los Tributos Estatales.

NOTA: Para la realización de operaciones matemáticas se han considerado las cifras anteriores con tres decimales.

RELACION DE SIGLAS, ABREVIATURAS Y SIMBOLOS

AA.PP.	Administraciones Públicas
AEAT	Agencia Estatal de Administración Tributaria
ANFAC	Asociación Nacional de Fabricantes de Automóviles, Camiones, tractores y motores
BDC	Base de Datos Consolidada (aplicación informática de la Agencia)
BDN	Base de Datos Nacional (aplicación informática de la Agencia)
BI	Base Imponible
BUDA	Base Unificada de Datos de Aduanas (aplicación informática de la Agencia)
C.A./CC.AA.	Comunidad Autónoma / Comunidades Autónomas
CC.LL.	Corporaciones Locales
CCS	Consorcio de Compensación de Seguros
CCT	Cuenta Corriente Tributaria
CNMV	Comisión Nacional del Mercado de Valores
CNT	Contabilidad Nacional Trimestral
DIT	Departamento de Informática Tributaria
EE.FF.	Económico - Financiero (aplicación informática de la Agencia)
EE.UU.	Estados Unidos de América
FI	Fondos de Inversión
GE	Grandes Empresas
I.E./II.EE.	Impuesto Especial / Impuestos Especiales
INE	Instituto Nacional de Estadística
INVERCO	Asociación de Instituciones de Inversión Colectiva y Fondos de Pensiones
I.O.	Índice de Octano (medida de resistencia a la detonación de un combustible)
IPC	Índice de Precios al Consumo
IRNR	Impuesto sobre la Renta de No Residentes
IRPF	Impuesto sobre la Renta de las Personas Físicas
IS	Impuesto sobre Sociedades
IVA	Impuesto sobre el Valor Añadido
KWh	Kilowatios / hora
O.I.	Operaciones Interiores
OO.AA.	Organismos Autónomos
(p)	Datos provisionales
PANINFO	Aplicación informática de la Agencia
PIB	Producto Interior Bruto
PV	País Vasco
PYMES	Pequeñas y Medianas Empresas
RECLI	Recaudación Líquida (aplicación informática de la Agencia)
SAI	Servicio de Auditoría Interna
SIR	Sistema Integrado de Recaudación (aplicación informática de la Agencia)
SEPI	Sociedad Estatal de Participaciones Industriales
SEPPA	Sociedad Estatal de Participaciones del Patrimonio del Estado
TC	Territorio Común (sin País Vasco ni Navarra)
UE	Unión Europea
UEI	Unidad de Estudios de Ingresos
UNESA	Asociación Española de la Industria Eléctrica

INDICE DE CUADROS

	Página
1.1 Principales indicadores económicos	7
1.2 Evolución de los ingresos tributarios totales	12
1.3 Participación de la recaudación en el PIB	14
1.4 Análisis de las desviaciones presupuestarias en los ingresos tributarios	16
1.5 Ingresos tributarios de las Administraciones Territoriales y del Estado	17
1.6 Ajustes sobre la recaudación bruta para obtener la tasa de variación homogénea	19
1.7 Tasas de variación de los ingresos tributarios homogéneos	18
1.8 Aproximación recaudatoria a series devengadas netas de ingresos tributarios	21
2.1 Evolución de la recaudación y masa de rentas gravadas en el Impuesto sobre la Renta	23
2.2 Tasas de variación homogéneas en el IRPF	24
2.3 Desviaciones presupuestarias en el Impuesto sobre la Renta	25
3.1 Evolución de la recaudación y la masa de rentas gravadas en retenciones del trabajo	26
3.2 Homogeneizaciones en la recaudación bruta por retenciones de trabajo	27
4.1 Evolución de la recaudación y la masa de rentas gravadas en retenciones de capital	30
4.2 Homogeneizaciones en la recaudación bruta por retenciones de capital	31
5.1 Evolución de la recaudación y la base gravada en retenciones de arrendamientos	33
5.2 Homogeneizaciones de las retenciones de arrendamientos	34
6.1 Evolución de la recaudación y la base gravada en retenciones de fondos de inversión	35
6.2 Homogeneizaciones de las retenciones de fondos de inversión	36
7.1 Evolución de la recaudación de los pagos fraccionados de IRPF	37
8.1 Evolución de la recaudación por cuota diferencial neta del IRPF	39
8.2 Homogeneizaciones en la cuota diferencial bruta del IRPF	40
8.3 Aproximación a la cuota diferencial neta de ejercicio	40
8.4 Campañas de devoluciones de IRPF por ejercicios	41
9.1 Evolución de la recaudación en el Impuesto sobre Sociedades	42
9.2 Tasas de variación homogéneas en el Impuesto sobre Sociedades	43
9.3 Desviaciones presupuestarias en el Impuesto sobre Sociedades	44
10.1 Evolución de la recaudación por pagos fraccionados del Impuesto sobre Sociedades	46
10.2 Homogeneizaciones en la recaudación bruta por pagos fraccionados IS	46



11.1	Evolución de la recaudación por cuota diferencial neta del Impuesto sobre Sociedades	48
11.2	Homogeneizaciones en la cuota diferencial bruta IS	49
11.3	Aproximación a la cuota diferencial neta de ejercicio (sin privatizaciones)	50
11.4	Campañas de devoluciones del IS por ejercicios	50
12.1	Evolución de la recaudación en el Impuesto sobre la Renta de No Residentes	52
12.2	Homogeneizaciones sobre la recaudación bruta del IRNR	53
12.3	Desviaciones presupuestarias en el Impuesto sobre la Renta de No Residentes	54
13.1	Evolución de la recaudación en el resto de los ingresos del Capítulo I	55
13.2	Homogeneizaciones sobre la recaudación bruta del resto Capítulo I	55
13.3	Desviaciones presupuestarias en el resto de ingresos del Capítulo I	56
14.1	Evolución de la recaudación y las bases gravadas en el IVA	57
14.2	Homogeneizaciones en la recaudación bruta por IVA	58
14.3	Aproximación a la recaudación neta de IVA de ejercicio	59
14.4	Desviaciones presupuestarias en el IVA	60
15.1	Evolución de la recaudación y la base gravada en el IVA Importación	61
15.2	Homogeneizaciones en la recaudación bruta por IVA Importación	61
15.3	Desviaciones presupuestarias en el IVA Importación	63
16.1	Evolución de la recaudación y la base gravada en el IVA Operaciones Interiores	64
16.2	Homogeneizaciones en la recaudación bruta por IVA Operaciones Interiores	65
16.3	Aproximación a la recaudación neta de IVA Operaciones Interiores de ejercicio	67
16.4	Campañas de devoluciones de IVA por ejercicios	68
16.5	Desviaciones presupuestarias en el IVA Operaciones Interiores	69
17.1	Evolución de recaudación y las bases gravadas en los Impuestos Especiales	70
17.2	Tasas de variación homogéneas en los Impuestos Especiales	71
17.3	Ajustes de IVA e Impuestos Especiales con el País Vasco y Navarra	72
17.4	Desviaciones presupuestarias en los Impuestos Especiales	73
18.1	Evolución de recaudación y bases gravadas en el I. sobre Alcohol y Bebidas Derivadas	74
18.2	Homogeneizaciones en la recaudación bruta del I.E. Alcohol y Bebidas Derivadas	74
18.3	Desviaciones presupuestarias en el I. E. Alcohol y Bebidas Derivadas	75
19.1	Evolución de recaudación y bases gravadas en el Impuesto sobre la Cerveza	77



19.2	Homogeneizaciones en la recaudación bruta del I.E. sobre la Cerveza	77
19.3	Desviaciones presupuestarias en el I.E. sobre la Cerveza	78
20.1	Evolución de recaudación y bases gravadas en el Impuesto sobre Hidrocarburos	80
20.2	Homogeneizaciones en la recaudación bruta del I.E. sobre Hidrocarburos	80
20.3	Desviaciones presupuestarias en el I.E. sobre Hidrocarburos	82
21.1	Evolución de recaudación y bases gravadas en el Impuesto sobre Labores del Tabaco	83
21.2	Homogeneizaciones en la recaudación bruta del I.E. sobre Labores del Tabaco	83
21.3	Desviaciones presupuestarias en el I.E. sobre el Tabaco	85
22.1	Evolución de recaudación y bases gravadas en el Impuesto sobre la Electricidad	86
22.2	Homogeneizaciones en la recaudación bruta del I.E. sobre la Electricidad	86
22.3	Desviaciones presupuestarias en el I.E. sobre la Electricidad	87
23.1	Evolución de la recaudación en el resto de los ingresos del Capítulo II	88
23.2	Desviaciones presupuestarias del resto del Capítulo II	90
24.1	Evolución de la recaudación en el Capítulo III: Tasas y otros ingresos	91
24.2	Homogeneizaciones en la recaudación bruta del Capítulo III	92
24.3	Desviaciones presupuestarias en el Capítulo III	93
25.1	Evolución de los derechos reconocidos y de la recaudación del Estado	96
25.2	Evolución de la recaudación de contraído previo	97
25.3	Evolución de la recaudación de contraído previo de AA.PP. y Haciendas Forales	98
25.4	Evolución de la recaudación de contraído previo sin AA.PP. ni Haciendas Forales	99
25.5	Id. por Delegaciones Especiales	101
25.6	Evolución de los derechos pendientes a fin de ejercicio	102
25.7	Evolución de los derechos pendientes (sin AA.PP. ni Haciendas Forales)	104
25.8	Id. por Delegaciones Especiales	105

INDICE DE GRAFICOS

	Página
1.1 Ventas totales de Grandes Empresas no financieras y Afiliados asalariados	8
1.2 Participación de los ingresos tributarios totales en el PIB	15
1.3 Desviaciones presupuestarias de los ingresos tributarios totales	15
1.4 Crecimientos (%) de la recaudación de los ingresos tributarios totales	20
1.5 Evolución trimestral (%) ingresos tributarios brutos homogéneos y PIB nominal	20
2.1 Crecimientos (%) de la recaudación homogénea y masa de rentas en el IRPF	24
2.2 Evolución trimestral (%) del IRPF homogéneo y de la masa de rentas de los hogares	25
2.3 Desviaciones presupuestarias en el IRPF	25
3.1 Crecimientos (%) de recaudación y masa de rentas en retenciones del trabajo	27
3.2 Evolución trimestral (%) recaudación y masa de rentas en retenciones del trabajo	28
3.3 Evolución trimestral (%) recaudación de retenciones del trabajo homogéneas	28
4.1 Crecimientos (%) de recaudación y masa de rentas en las retenciones de capital	31
4.2 Evolución trimestral (%) recaudación y masa de rentas en las retenciones del capital	32
5.1 Evolución anual (%) recaudación y base gravada en ret. Arrendamientos	33
5.2 Evolución trimestral (%) recaudación y base gravada en ret. Arrendamientos	34
6.1 Crecimientos (%) de recaudación y base gravada en ret. de Fondos de Inversión	35
6.2 Evolución trimestral (%) recaudación y base gravada en ret. Fondos Inversión	36
7.1 Crecimientos (%) de la recaudación bruta de pagos fraccionados IRPF	37
7.2 Evolución trimestral (%) recaudación por pagos fraccionados IRPF	38
8.1 Porcentaje acumulado de realización (en año de presentación) de devoluciones IRPF	41
9.1 Crecimientos (%) de la recaudación homogénea en el Impuesto de Sociedades	43
9.2 Evolución trimestral (%) del Impuesto sobre Sociedades homogéneo	44
9.3 Desviaciones presupuestarias en el Impuesto sobre Sociedades	45
10.1 Crecimientos (%) pagos fraccionados IS y beneficios sociedades cotizadas en Bolsa	47
10.2 Tasa de variación (%) de los últimos pagos fraccionados del IS	47
11.1 Crecimiento (%) de la recaudación homogénea por cuota diferencial del IS	47
11.2 Porcentaje acumulado de realización de las devoluciones IS	51
12.1 Crecimientos (%) de la recaudación homogénea en el IRNR	53
12.2 Evolución trimestral (%) del IRNR homogéneo	53



13.1	Crecimientos (%) de la recaudación homogénea en el Resto del Capítulo I	55
14.1	Crecimientos (%) de la recaudación y base gravada en el IVA	58
14.2	Evolución trimestral (%) recaudación IVA bruto: Total, Importación y O. Interiores	59
14.3	Desviaciones presupuestarias en el IVA	60
15.1	Crecimientos (%) de la recaudación y base gravada en el IVA Importación	62
15.2	Evolución trimestral (%) recaudación y base gravada en el IVA Importación	62
15.3	Desviaciones presupuestarias en el IVA Importación	63
16.1	Crecimientos (%) de la recaudación y base gravada en el IVA Operaciones Interiores	65
16.2	Evolución trimestral (%) recaudación en el IVA bruto O. Interiores homogéneo	66
16.3	Porcentaje acumulado de realización (en año de presentación) devoluciones IVA anual	68
16.4	Porcentaje acumulado de realización de las devoluciones de IVA mensual	69
16.5	Desviaciones presupuestarias en el IVA sobre Operaciones Interiores	69
17.1	Crecimientos (%) de la recaudación homogénea en los Impuestos Especiales	71
17.2	Evolución trimestral (%) recaudación homogénea en los Impuestos Especiales	72
17.3	Desviaciones presupuestarias en los Impuestos Especiales	73
18.1	Crecimiento (%) de la rec. y consumos en el I. E. Alcohol y Bebidas Derivadas	74
18.2	Evolución trimestral (%) recaudación en el I.E. Alcohol y Bebidas Derivadas	75
18.3	Desviaciones presupuestarias en el I.E. Alcohol y Bebidas Derivadas	76
19.1	Crecimiento (%) de la recaudación y consumos gravados en el I.E. sobre la Cerveza	77
19.2	Evolución trimestral (%) recaudación en el I.E. sobre la Cerveza	78
19.3	Desviaciones presupuestarias en el I.E. sobre la Cerveza	79
20.1	Crecimientos (%) recaudación y consumos gravados en el I.E. Hidrocarburos	81
20.2	Evolución trimestral (%) recaudación y consumos gravados en el I.E. Hidrocarburos	82
20.3	Desviaciones presupuestarias en el I.E. sobre Hidrocarburos	82
21.1	Crecimientos (%) recaudación y consumos gravados en el I.E. Labores del Tabaco	84
21.2	Evolución trimestral (%) rec. y consumos gravados en el I.E. Labores del Tabaco	84
21.3	Desviaciones presupuestarias en el I.E. Labores del Tabaco	85
22.1	Crecimiento (%) recaudación y consumo en el I.E. Electricidad	86
22.2	Evolución trimestral (%) de la recaudación y el consumo en el I.E. de Electricidad	87
22.3	Desviaciones presupuestarias en el I.E. sobre la Electricidad	87
23.1	Crecimiento (%) de la recaudación en el Resto del Capítulo II	89



23.2	Evolución trimestral (%) recaudación homogénea en el Resto del Capítulo II	89
23.3	Desviaciones presupuestarias en el Resto Capítulo II	90
24.1	Crecimiento (%) de la recaudación en Tasas y Otros Ingresos	91
24.2	Evolución trimestral (%) recaudación en Tasas y Otros Ingresos	92
24.3	Desviaciones presupuestarias en Tasas y Otros Ingresos	93
25.1	Importes de la recaudación y de los derechos reconocidos del Estado	95

GLOSARIO DE TERMINOS

AJUSTE CON LOS TERRITORIOS FORALES

Pagos (ingresos) que realiza (recibe) el Estado en concepto de compensación por la recaudación obtenida en el Territorio de Régimen Fiscal Común (Territorios Forales) de acuerdo con las normas establecidas en el correspondiente Concierto/Convenio con dichos Territorios Forales.

AUTOLIQUIDACIÓN

Como consecuencia del nuevo procedimiento de gestión tributaria (NPGT) los contribuyentes obligados a declarar según la normativa de cada uno de los impuestos deben determinar la deuda tributaria (autoliquidación) al tiempo de presentar la declaración-autoliquidación, en la que consta el código del modelo, el período de devengo, la identificación del contribuyente y el resultado de la liquidación, que el contribuyente calcula a partir de los datos económicos y personales.

Dentro del NPGT cada autoliquidación tiene asignado un modelo diferente. Se agrupan según la naturaleza tributaria del derecho en 9 familias o series que se distinguen por el primer dígito: tasas (serie OXX), IRPF, Retenciones y pagos a cuenta (1XX), Sociedades y No residentes (2XX), IVA (3XX), Primas de Seguro (4XX), Impuestos Especiales (5XX), Transmisiones Patrimoniales y Actos Jurídicos Documentados (6XX), Patrimonio (7XX) e IAE (8XX).

Las autoliquidaciones se clasifican en tres tipos según el signo del resultado de la liquidación, además de por el modo de pago/devolución:

Si el resultado es negativo o cero, da lugar a una autoliquidación Negativa (N) sin que genere derecho a una devolución.

Si el resultado es a favor del contribuyente, puede dejarse a Compensar (C) con resultados positivos de períodos posteriores (caso del IVA), dar lugar a una Solicitud de devolución (S) o a una Renuncia (R) a la devolución.

Si el resultado es positivo o a favor de la Hacienda Pública, puede dar lugar a un Ingreso (I), Solicitud de aplazamiento (A), Reconocimiento de deuda con solicitud de compensación (P) o Imposibilidad de pago (M).

En el caso de los impuestos gestionados por las aduanas, no incluidos en el NPGT, como el IVA por importaciones de terceros, la cotización del azúcar o la tarifa exterior común, no se liquidan mediante autoliquidaciones, sino mediante los Documentos Únicos Administrativos (DUAs).

BASE IMPONIBLE

La ley propia de cada tributo establece los medios y métodos para la determinación de la base imponible según los regímenes especificados (art. 47 de la Ley General Tributaria), lo que conlleva la fijación de los criterios para la calificación y cuantificación de las distintas rentas e imputación temporal.

BASE LIQUIDABLE

Se entiende por base liquidable el resultado de practicar, si procede, en la base imponible las reducciones establecidas en la Ley propia de cada tributo (art. 53 de la Ley General Tributaria) y es sobre la que se aplicará el tipo de gravamen que corresponda aplicar para determinar la Cuota.

En estos informes se utiliza el término **base gravable** tanto para la base liquidable antes definida como para otras bases sobre la que se aplica el tipo (por ejemplo, en el caso de retenciones de trabajo).

BORRADOR DE DECLARACIÓN

Liquidación provisional de IRPF efectuada con los datos obrantes en poder de la AEAT y remitida al contribuyente para su posterior confirmación o rectificación.

CAMPAÑA DE DEVOLUCIONES

Es el período que se extiende desde el momento en el que los contribuyentes solicitan la devolución hasta que finalmente las devoluciones viables son realizadas. Cada campaña va ligada al ejercicio en el que se devenga el derecho, aunque las devoluciones puedan ser realizadas fuera del mismo.

CONTRAÍDO PREVIO

Son derechos de cobro que la Administración conoce y anota en cuenta antes de que se haya producido el ingreso de los mismos, por lo que a fin de ejercicio puede haberse producido el ingreso o quedar pendiente para ejercicios siguientes. Proceden, por una parte, de actuaciones de la Administración (actas de inspección o liquidaciones como resultado de procesos de control) y, por otra, de autoliquidaciones del propio contribuyente que han dado lugar a reconocimientos de deuda (con solicitud de compensación o imposibilidad de pago) o solicitudes de aplazamiento y/o fraccionamiento.

CONTRAÍDO SIMULTÁNEO

Son derechos de cobro que la Administración conoce y anota en cuenta en el mismo momento en el que producen los ingresos de los mismos, es decir, simultáneamente. Proceden de autoliquidaciones con resultado a ingresar, además de los ingresos realizados por la propia administración tributaria (ingresos en formalización) o a través de las aduanas.

CONTRIBUYENTE

El contribuyente es la persona natural o jurídica a quien la Ley impone la carga tributaria derivada del hecho imponible, aún cuando realice la traslación a otras personas (art. 31 de la Ley General Tributaria). En estos informes el término se refiere a todo sujeto pasivo que presenta al menos una declaración tributaria en el año.

CUOTA DIFERENCIAL

Es el resultado de disminuir de la cuota líquida los ingresos y pagos a cuenta. Puede ser positiva (a favor del Estado), cero / negativa o a devolver (a favor del contribuyente).

CUOTA DIFERENCIAL NETA

Es el resultado agregado de la suma aritmética de las cuotas diferenciales positivas y negativas individuales.

CUOTA ÍNTEGRA

Es el resultado de aplicar el tipo de gravamen de carácter proporcional o progresivo que corresponda sobre la respectiva base liquidable (art. 54 de la Ley General Tributaria).

CUOTA LÍQUIDA

Es el resultado de disminuir la cuota íntegra en el importe de las deducciones y bonificaciones recogidas en la Ley de cada tributo.

DECLARACIONES INFORMATIVAS

Algunas declaraciones tributarias no incorporan una autoliquidación y cumplen sólo una función de información y control del cumplimiento. Es el caso del resumen anual del IVA (modelo 390), de los modelos de retenciones sobre rentas del trabajo (modelo 190), del capital (modelos 193, 194 y 196) y sobre arrendamientos (modelo 197), que se acompañan de listados individualizados de los perceptores. La misma naturaleza tienen los modelos anuales de operaciones con terceros (modelo 347) y de operadores intracomunitarios (modelo 349), que se acompañan también de listados individualizados de clientes, proveedores, importadores y exportadores.

Los modelos de operaciones de los impuestos especiales cumplen también una función informativa. Así, el modelo 570 del impuesto especial de hidrocarburos contiene un detallado resumen de las entradas y salidas de los consumos sujetos, expresados en unidades físicas y para cada uno de los establecimientos o depósitos fiscales de la empresa.

DEPÓSITOS FISCALES

Establecimientos en los que los productos pueden almacenarse en régimen suspensivo, sin liquidación de impuestos, hasta su salida a consumo.

DERECHOS PENDIENTES DE COBRO

Deudas de los contribuyentes liquidadas y contraídas por la Administración que todavía no han sido canceladas (por ingreso, prescripción, insolvencia u otras causas). Pueden ser de ejercicio corriente o de ejercicios cerrados.

DERECHOS RECONOCIDOS

Es la suma aritmética del contraído previo del ejercicio corriente y del contraído simultáneo. En términos netos, minorados de las anulaciones (devoluciones, fraccionamientos, aplazamientos y anulaciones propiamente dichas).

DEVOLUCIONES EFECTUADAS/PAGADAS/PRACTICADAS/REALIZADAS

Pagos del Estado a favor de los contribuyentes como consecuencia de una autoliquidación o reclamación por ingresos indebidos, que se contabilizan en el momento en el que se llevan a cabo los mismos, con independencia del momento en el que la devolución haya sido solicitada.

DEVOLUCIONES DE INGRESOS INDEBIDOS

Devoluciones motivadas, entre otras razones, por errores materiales en el cálculo de sus obligaciones por parte de los contribuyentes, por duplicidad en el pago o por haber ingresado una cantidad superior al importe de la deuda tributaria.

DEVOLUCIONES NO PROCEDENTES

Devoluciones solicitadas que son anuladas, total o parcialmente, por la Administración debido, entre otras razones, a errores materiales en el cálculo, a duplicidades o por haber solicitado una cantidad superior a la que se tiene derecho.

DEVOLUCIONES SOLICITADAS

Hacen referencia a las autoliquidaciones con clave S, cuyo saldo es a favor del contribuyente.

DEVOLUCIONES VIABLES

Devoluciones solicitadas menos devoluciones no procedentes.

EJERCICIO FISCAL

Con carácter general el ejercicio fiscal (o periodo impositivo) coincide con el año natural, aunque puede haber excepciones como, por ejemplo, las entidades de ejercicio partido en el impuesto sobre sociedades.

GRANDES EMPRESAS

Son Grandes Empresas aquellas cuyo volumen de operaciones (según el artículo 121 de la Ley del I.V.A.) haya excedido, durante el año natural inmediatamente anterior, de 6.010.121,04 euros, lo que supone que su censo se modifica cada año. Están obligadas a presentar mensualmente sus declaraciones-liquidaciones referentes a retenciones, impuesto sobre el valor añadido, impuestos especiales y primas de seguros.

Desde enero de 2003 aquellos retenedores de las Administraciones Públicas, incluida la Seguridad Social, cuyo último presupuesto anual supere los 6 millones de euros, también tienen obligación de presentar mensualmente las declaraciones correspondientes a retenciones sobre rendimientos del trabajo y actividades económicas.

INGRESOS EN FORMALIZACIÓN

Apunte contable, que no supone movimiento físico de dinero, mediante el que se cancelan derechos y deudas recíprocas. Por este medio se contabilizan, entre otras, las retenciones realizadas por la Dirección General del Tesoro y Política Financiera, así como por las Delegaciones de Ministerio de

Hacienda. Se integran dentro del conjunto de autoliquidaciones mediante autoliquidaciones virtuales.

INGRESOS TRIBUTARIOS BRUTOS

Recaudación realizada bruta de los tributos gestionados por la Hacienda estatal.

INGRESOS TRIBUTARIOS DE LAS AA.TT.

Ingresos procedentes de la recaudación realizada líquida de los tributos gestionados por la Hacienda estatal que se ceden a las AA.TT. en virtud del sistema de financiación vigente.

INGRESOS TRIBUTARIOS DEL ESTADO

Recaudación realizada líquida de los tributos gestionados por la Hacienda estatal, una vez deducida la parte de los ingresos que corresponde a las AA.TT. en virtud del sistema de financiación vigente.

INGRESOS TRIBUTARIOS HOMOGÉNEOS

Recaudación realizada bruta depurada de todos aquellos factores, distintos de la variación de bases y tipos, que distorsionan la evolución de la serie y dificultan su seguimiento. Tiene como finalidad analizar la evolución subyacente de la recaudación a partir del comportamiento de sus determinantes económicos.

Para llevar a cabo la homogeneización se siguen dos criterios básicos:

- (1) presentar los datos en términos brutos, eliminando así los efectos que tienen sobre la recaudación incidencias como pueden ser los cambios en los calendarios de devolución o en los criterios de cálculo de la participación de las AA.TT. en los ingresos de la Hacienda estatal; y,
- (2) eliminar las novedades existentes (por ejemplo, la aparición o desaparición de nuevos impuestos) sólo entre dos años consecutivos.

No existe un listado cerrado de las novedades que se deben o no homogeneizar. No obstante, en el cuadro 3 del Informe Mensual y en el cuadro 1.3 del Informe Anual se pueden encontrar las que en concreto se han tenido en cuenta en el momento de la publicación de cada informe.

INGRESOS TRIBUTARIOS TOTALES

Es la recaudación realizada líquida de los tributos gestionados por la Hacienda estatal antes de deducir la parte de los ingresos que corresponden a las AA.TT. (CC.AA. de régimen común en virtud del sistema de financiación autonómica vigente y CC.LL.). Pueden atribuirse al Estado (ingresos tributarios del Estado) o a las AA.TT. (ingresos tributarios de las AA.TT.).

MINORACIONES

Se trata de ingresos procedentes de tributos gestionados y recaudados por la Hacienda estatal que son cedidos a otras Administraciones o entidades. En concreto se consideran minoraciones la participación de las AA.TT. y la asignación tributaria a la Iglesia Católica.

PARTICIPACIÓN DE LAS AA.TT.

Parte de la recaudación líquida de la Hacienda estatal, en concepto de I.R.P.F., I.V.A. e impuestos especiales, que se cede a las AA.TT. en virtud del sistema de financiación vigente de estas Entidades (Ley 21/2001, de 27 de diciembre y Ley 61/2003, de 30 de diciembre).

PRINCIPIO DE DEVENGO

El principio de devengo utilizado en estos informes se ajusta a la idea de devengo económico tal como se expresa en el *Plan General de Contabilidad Pública*:

La imputación de ingresos y gastos debe hacerse en función de la corriente real de bienes y servicios que los mismos representan, y no en el momento en que se produzca la corriente monetaria o financiera derivada de aquéllos.

Cuando el criterio utilizado en la asignación temporal de los flujos económicos es el definido en la Regla 8 de la *Instrucción de Contabilidad de los Tributos Estatales y recursos de otras Administraciones y Entes públicos gestionados por la Agencia Estatal de Administración Tributaria*, según la cual las operaciones se deben registrar *cuando surjan o se cancelen los derechos u obligaciones que las mismas originen, entendiéndose que los derechos surgen cuando, de acuerdo con el procedimiento establecido en cada caso, se dicte el correspondiente acto administrativo de liquidación por el órgano competente*, entonces el criterio que se sigue es el de devengo contable. Este es el principio al que responden los derechos reconocidos.

PYMES

A efectos de estos informes, se consideran PYMEs todas aquellas entidades que no son Grandes Empresas en términos tributarios ni Administraciones Públicas con obligación de declarar mensualmente sus retenciones sobre rendimientos del trabajo y actividades económicas.

RECAUDACIÓN APLICADA

Medida de los ingresos cuyo criterio de registro es el del período en el que dichos ingresos son contabilizados en el presupuesto. Esto significa que la recaudación aplicada de un período contiene la mayor parte de los ingresos pendientes de aplicación a fin del periodo anterior y no recoge los ingresos que quedan pendientes de aplicar al final del propio período. Se refiere tanto a los ingresos de presupuesto corriente como a los de cerrados. En la actualidad, en términos anuales coincide con la recaudación realizada.

RECAUDACIÓN DEL EJERCICIO CORRIENTE

Operaciones realizadas correspondientes a recursos del Presupuesto de Ingresos del ejercicio en curso.

RECAUDACIÓN DE EJERCICIOS CERRADOS

Operaciones realizadas respecto a derechos pendientes de cobro al comienzo del ejercicio correspondientes a recursos de Presupuestos de Ingresos ya cerrados.

RECAUDACIÓN REALIZADA BRUTA

Está formada únicamente por los ingresos efectivamente realizados en el periodo, con independencia de cómo hayan sido realizados (Entidades Colaboradoras, Cajas de las Delegaciones, Aduanas o Formalización) y del momento en que se apliquen al presupuesto.

RECAUDACIÓN REALIZADA LÍQUIDA/NETA

Recaudación realizada bruta menos devoluciones pagadas. Si la recaudación líquida es del Estado, también tiene restadas las minoraciones y los ajustes con los Territorios Forales.

SUJETO PASIVO

Es sujeto pasivo la persona natural o jurídica que según la Ley resulta obligada al cumplimiento de las prestaciones tributarias, sea como contribuyente o como sustituto del mismo (art. 30 de la Ley General Tributaria).

SUSTITUTO DEL CONTRIBUYENTE

Es sustituto del contribuyente el sujeto pasivo que, por imposición de la Ley y en lugar de aquél, está obligado a cumplir las prestaciones materiales o formales de la obligación tributaria. El concepto se aplica especialmente a quienes se hallan obligados por la Ley a detraer, con ocasión de los pagos que realicen a otras personas, el gravamen tributario correspondiente, asumiendo la obligación de efectuar su ingreso en el Tesoro (art. 32 de la Ley General Tributaria).

TIPO IMPOSITIVO EFECTIVO

Porcentaje resultante de relacionar la cuota a ingresar con la base liquidable.

TIPO MEDIO

Resultado de dividir la recaudación entre la correspondiente base (liquidable, renta gravada, etc.).

TRIBUTOS CEDIDOS

Tributos cuyas competencias normativas han sido transferidas desde la Hacienda estatal a otras Administraciones.

ANEXO ESTADÍSTICO

INDICE ANEXO

	<u>Página</u>
A.1. Esquema de las principales modificaciones normativas	5
A.2. Ingresos tributarios del Estado. Año 2004	11
A.2.1. Ingresos tributarios por capítulos y conceptos. Año 2004. Datos contables	12
A.2.2. Ingresos tributarios por capítulos y conceptos. Año 2004. Datos ajustados.....	13
A.3. Evolución de los ingresos tributarios del Estado 2000-2004 (ajustados)	15
A.3.1. Ingresos tributarios brutos por capítulos y conceptos	16
A.3.2. Tasas de variación de los ingresos tributarios brutos.....	17
A.3.3. Devoluciones y minoraciones por capítulos y conceptos	18
A.3.4. Tasas de variación de las devoluciones y minoraciones	19
A.3.5. Ingresos tributarios líquidos del Estado por capítulos y conceptos.....	20
A.3.6. Tasas de variación de los ingresos tributarios líquidos	21
A.4. Derechos tributarios reconocidos. Año 2004	23
A.4.1. Derechos tributarios reconocidos por capítulos y conceptos. Año 2004. Datos contables	24
A.4.2. Derechos tributarios reconocidos por capítulos y conceptos. Año 2004. Datos ajustados.....	25
A.5. Evolución de los derechos reconocidos 2000-2004 (ajustados).....	27
A.6. Desviación de los ingresos tributarios respecto al Presupuesto en 2004	31
A.7. Distribución territorial de los ingresos tributarios líquidos del Estado.....	33
Nota aclaratoria sobre II.EE.....	34
A.7.1. Distribución de los ingresos tributarios líquidos por Comunidades Autónomas .	37
A.7.2. Delegaciones Especiales de la A.E.A.T. por capítulos y conceptos	41
A.7.3. Delegaciones de la A.E.A.T. por capítulos y conceptos	61
A.8. Distribución porcentual por Delegaciones de la A.E.A.T.	119
A.6.1. Recaudación por Impuestos Directos	120
A.6.2. Recaudación por Impuestos Indirectos.....	121
A.9. Distribución mensual de los ingresos tributarios líquidos del Estado realizados y aplicados	123

A.1. ESQUEMA DE LAS PRINCIPALES MODIFICACIONES NORMATIVAS

A.1.- PRINCIPALES MODIFICACIONES NORMATIVAS, ALTERACIONES RECAUDATORIAS Y CAMBIOS EN LOS PRECIOS REGULADOS DEL PERIODO 2000-2004

Concepto	2000	2001
<u>RETENCIONES DEL TRABAJO</u>	<ul style="list-style-type: none"> · Se deflacta la tabla en un 2%, pero no los mínimos vitales. · Se rebajan los tipos de retención de profesionales y premios (del 20% al 18%; al 9% para nuevos profesionales). · Se someten a retención del 2% las actividades forestales. · Se incorpora en la base de cálculo del tipo de retención el mínimo familiar por ascendientes, y el cómputo total del mínimo por descendientes en los casos de familias monoparentales y de contribuyentes solteros, viudos, divorciados o separados. 	<ul style="list-style-type: none"> · No se actualizan ni la tarifa ni los mínimos vitales. · Se declaran exentos los rendimientos obtenidos en el extranjero por trabajos realizados para una empresa no residente, con un máximo de 60.120€ anuales. · Se rebaja en julio el tipo de retención de consejeros de administración del 40% al 35%.
<u>RETENCIONES DE CAPITAL</u>	<ul style="list-style-type: none"> · Se rebaja del 25% al 18% el tipo de retención sobre dividendos y seguros de vida. · Comienzan a notarse los efectos de la exención de retención para cierta clase de renta fija emitida en 1999. => todo lo anterior redujo el tipo de retención efectivo (caja) en torno a un 14%. · Se trasladan al I.R.N.R. parte de los ingresos (unos 285 M.€) que anteriormente se recaudaban por el modelo 123 (ret. capital). 	<ul style="list-style-type: none"> · Se trasladan al I.R.N.R. parte de los ingresos (unos 91 M. €) que anteriormente se recaudaban por el modelo 123 (retenciones de capital). · Se elevan los coeficientes de reducción aplicables a los rendimientos de seguros de vida (del 60% al 65% y del 70% al 75%). · Se rebaja en julio el tipo de retención sobre rendimientos procedentes de la cesión de derechos de imagen del 25% al 20%.
<u>RETENC. ARRENDAMIENTOS</u>	<ul style="list-style-type: none"> · Desde junio se rebaja el tipo al 15%. 	
<u>RET. FONDOS DE INVERSION</u>	<ul style="list-style-type: none"> · Desde julio se rebaja el tipo al 18%. 	
<u>PAGOS FRACCIONADOS IRPF</u>	<ul style="list-style-type: none"> · Se reduce en un 2% el rendimiento neto de los empresarios agrarios en módulos por la subida del precio del gasóleo y diversas circunstancias excepcionales (sequía, lluvias torrenciales, ...). · Se reducen las cuantías de los módulos aplicables en las actividades de transporte de mercancías y viajeros por carretera para paliar la subida del precio del gasóleo. 	<ul style="list-style-type: none"> · Desaparece el coeficiente reductor del 7% /12% del rendimiento en módulos.
<u>CUOTA DIFERENCIAL IRPF</u> según año en que se recauda	<ul style="list-style-type: none"> · En la recaudación, es la primera cuota afectada por la reforma introducida por la Ley 40/98, destacando como principales modificaciones: <ul style="list-style-type: none"> - la consideración de mínimos personales y familiares que se deducen de la base liquidable. - no están obligados a presentar declaración los contribuyentes con rendimientos de trabajo abonados por un solo perceptor que no superen los 21.035€ brutos anuales, con rendimiento de capital inmobiliario (no arrendado) o mobiliario inferiores a 300 € anuales, y que no tengan derecho a deducción por vivienda o Plan de Pensiones. - la elevación de la reducción por rendimientos de trabajo. - la vivienda habitual deja de estar gravada, y los intereses pagados para financiarla se incluyen junto con el capital amortizado en la base de cálculo de la deducción en cuota. Se eleva el porcentaje de cálculo de la deducción en cuota por adquisición de vivienda habitual desde el 15% a 25/20/15%. - desaparece la reducción legal por rendimientos de capital mobiliario - la tarifa reduce el número de tramos, pero eleva sus tipos marginales ya que la cuota se calcula sobre la base liquidable después de deducir los mínimos vitales 	<ul style="list-style-type: none"> · Los contribuyentes con rendimientos de trabajo abonados por más de un perceptor no están obligados a declarar si sus ingresos brutos totales no superan los 7.813€ y siempre que la suma de las segundas rentas no supere los 601 €. · Se amplían las aportaciones máximas anuales a planes de pensiones para mayores de 52 años (601€ más por cada año que exceda de esa edad, hasta un máximo de 15.025 €). · Pasan a considerarse parte de la base imponible especial las ganancias patrimoniales generadas en más de un año (antes más de dos años), y su tipo impositivo se rebaja al 18% (antes 20%).
<u>PARTICIPACION CC.AA. EN EL IRPF</u>		

2002	2003	2004
<p>· No se actualizan ni la tarifa ni los mínimos vitales.</p>	<p>A partir del mes de febrero se introducen las siguientes modificaciones en el sistema de cálculo de las retenciones de trabajo:</p> <ul style="list-style-type: none"> - se incrementan los importes de los mínimos personales, por hijos, por hijos menores de tres años, por ascendientes, y por discapacitados, así como la reducción por rendimientos del trabajo - se rebajan en tres puntos tanto el tipo marginal máximo (del 48% al 45%) como el mínimo (del 18% al 15%) - el número de tramos de la tarifa se reduce de seis a cinco - se crean unas nuevas deducciones por asistencia para contribuyentes y ascendientes mayores de 75 años. <p>· Se rebaja del 18% al 15% el tipo de retención a profesionales.</p> <p>· Se establece la obligación de ingreso con periodicidad mensual para las Administraciones Públicas.</p> <p>· Se elevan del 30% al 40% los coeficientes de reducción aplicables a los rendimientos generados en más de dos años.</p>	<p>· Se amplían los supuestos de exención a:</p> <ul style="list-style-type: none"> - prestaciones públicas por nacimiento, parto múltiple y adopción, - prestaciones por hijos a cargo otorgadas por otros entes públicos distintos de la Seguridad Social. - prestaciones públicas por acogimiento de menores. - becas de estudio concedidas por entidades sin fines de lucro. - becas de doctorado y de investigación <p>· A las personas físicas que pasen a ser residentes fiscales en España como consecuencia de un contrato de trabajo que se realice efectivamente en nuestro país, se les permite la posibilidad de optar por declarar por IRPF (a la tarifa general) o por IRNR (al 25%).</p>
	<p>· Se reduce el tipo de retención del 18% al 15%</p> <p>· Se elevan del 30% al 40% los coeficientes de reducción aplicables a los rendimientos generados en más de dos años; en los rendimientos de seguros de vida, el 75% si la antigüedad de las primas es superior a 5 años.</p>	
	<p>· Se reduce el tipo de retención del 18% al 15%. Y desaparece la tributación en caso de traspaso del fondo de inversión.</p>	
<p>· Se actualizan las cuantías de los módulos en un 4.8% de media.</p>		
<p>· Se eleva el importe exento de las prestaciones por desempleo percibidas en pago único hasta 12.020 € (antes 6.010 €).</p>	<p>· Se amplían las aportaciones máximas anuales a planes de pensiones para mayores de 52 años (1.202€ más por cada año que exceda de esa edad, hasta un máximo de 22.838€).</p> <p>· Se permite cobrar por anticipado la deducción de 100€ mensuales por hijo a las mujeres trabajadoras con hijos menores de tres años que así lo soliciten.</p>	<p>· Principales modificaciones Ley 46/2002, de Reforma del IRPF:</p> <ul style="list-style-type: none"> - Se incrementan los importes de los mínimos personales, por hijos, por hijos menores de tres años, por ascendientes, por discapacitados, y por rendimientos del trabajo. - Nuevas reducciones en la BI por asistencia a discapacitados, prolongación de la actividad laboral y movilidad geográfica. - Nueva deducción en cuota por hijos menores de tres años, de madres trabajadoras dadas de alta en la Seguridad Social - El número de tramos de la tarifa se reduce de seis a cinco. - Se rebajan en tres puntos tanto el tipo marginal máximo (del 48% al 45%) como el mínimo (del 18% al 15%) - Se rebaja del 18% al 15% el tipo impositivo de las ganancias patrimoniales generadas en mas de un año. - Se elevan del 30% al 40% los coeficientes de reducción aplicables a los rendimientos generados en más de dos años. - Reducción del 50% de los ingresos por pisos arrendados. - Desaparece el régimen de transparencia fiscal. <p>· Deducción del 15% de las cantidades ingresadas en cuenta para la creación de una Nueva Empresa SL .</p>
<p>· Se cede el 33% de la cuota líquida de IRPF menos deducciones autonómicas a las CC.AA.</p>		<p>· Se cede parte de la recaudación tributaria estatal por IRPF a los municipios, provincias y entes asimilados.</p>



Concepto	2000	2001
<u>PAGOS FRACCIONADOS IS</u>		<ul style="list-style-type: none"> Se amplía el concepto de empresa de reducida dimensión a aquellas cuya cifra de negocio en el ejercicio anterior sea inferior a 3 M. € (antes 1,5 M. €). Fuerte incidencia del proceso de exteriorización de fondos de pensiones internos. Dotación al nuevo Fondo de cobertura estadística de insolvencias por las entidades financieras. Se declaran exentos los dividendos y plusvalías por act. empresariales desarrolladas en el extranjero por filiales, para evitar la doble imposición internacional. El importe de las inversiones realizadas en el extranjero para la toma de control del capital de soc. no residentes reduce la base imponible del ejercicio en que se realicen y los tres sig.
<u>CUOTA DIFERENCIAL IS</u> según año en que se recauda		<ul style="list-style-type: none"> Se amplía el concepto de empresa de reducida dimensión a aquellas cuya cifra de negocio en el ejercicio anterior sea inferior a 3 M. € (antes 1,5 M. €). Fuerte incidencia del proceso de exteriorización de fondos de pensiones internos. Dotación al nuevo Fondo de cobertura estadística de insolvencias por las entidades financieras. Se declaran exentos los dividendos y plusvalías por act. empresariales desarrolladas en el extranjero por filiales, para evitar la doble imposición internacional. El importe de las inversiones realizadas en el extranjero para la toma de control del capital de soc. no residentes reduce la base imponible del ejercicio en que se realicen y los tres sig. Nueva deducción fiscal para empresas de reducida dimensión del 10% de las inversiones en desarrollo de Internet, comercio electrónico y tecnología de la información.
<u>IMPUESTO SOBRE LA RENTA DE NO RESIDENTES</u>	Se trasladan a esta figura parte de los ingresos (unos 285 M.€) que anteriormente se recaudaban por el mod. 123 (retenciones de capital).	Se trasladan a esta figura parte de los ingresos (unos 91 M€), que anteriormente se recaudaban por el mod. 123 (retenciones de capital).
<u>IMPUESTO SOBRE EL PATRIMONIO</u>		<ul style="list-style-type: none"> Se declara exento el valor patrimonial de la vivienda habitual hasta un valor de 150.253€. Deflactación de un 2% del mínimo exento, la obligación de declarar y la tarifa.
<u>IVA</u>	<ul style="list-style-type: none"> El porcentaje de compensación en el Régimen Especial Agrario se eleva al 5% (antes 4%) en enero, y en oct. al 8% (act. agric. y forestal) y 7% (act. ganad. y pesquera). Se reducen los porcentajes aplicables para el cálculo de la cuota trimestral del IVA de los transportistas en Régimen especial simplificado. Pasan a tributar al tipo reducido del 7% diversas activ. (peluquerías, trabajos de albañilería,...). Desaparece el regimen especial de determinación proporcional de bases imponibles. 	
<u>IMPUESTOS ESPECIALES</u>	<ul style="list-style-type: none"> Tabacos: los precios medios de la cajetilla se incrementan un 0.8% (negro) y 4.0% (rubio). Electricidad: el precio medio del Kwh se reduce en un -4.4%. 	<ul style="list-style-type: none"> Tabacos: los precios medios de la cajetilla se incrementan un 7.3% (negro) y un 4.4% (rubio). Medios de transporte: la cuota impositiva de los monovolumenes comprados por familias numerosas se reduce a la mitad, y se eleva la ayuda del Plan PREVER de 481 a 72€ cuando se sustituye un vehículo de gasolina con plomo por otro de gasolina sin plomo. Electricidad: el precio medio del Kwh se reduce en un -1.0%.
<u>IMPUESTO S/PRIMAS SEGUROS</u>		Se bonifica en un 75% el IPS por la cobertura de riesgos del <u>transp. púb. interior por carretera de mercancías o viajeros.</u>
<u>TRANSMISIONES PATRIMONIALES Y ACTOS JURIDICOS DOCUMENTADOS</u>		Se declaran exentas de AJD las primeras copias de escritura de cancelación de una hipoteca.
<u>CAPITULO III</u>		Otras tasas: se actualiza de forma muy significativa el importe de la Tasa por reserva del dominio público radioeléctrico, ampliando su ámbito de aplicación a las empresas de telefonía con licencias UMTS.

2002	2003	2004
<ul style="list-style-type: none"> Se amplía nuevamente el concepto de empresas de reducida dimensión a aquella cuya cifra de negocios en el ejercicio anterior sea < 5 M. de € (antes 3 M. €). Se rebaja del 35% al 18% la tributación de las plusvalías empresariales acumuladas que se reinviertan en un periodo de 4 años. Se amplía de 10 a 15 años el plazo para la compensación de BI negativas. Se eleva de 10 a 20 años el plazo de amortización del fondo de comercio. Se reduce de 12 a 6 meses el plazo para dotar provisión por insolvencia de deudores. 	<ul style="list-style-type: none"> Se rebaja del 18% al 15% la tributación de las plusvalías empresariales acumuladas que se reinviertan en un periodo de 4 años. Se amplía el concepto de empresas de reducida dimensión a aquellas cuya cifra de negocios en el ejercicio anterior sea < 6 M. € (antes 5 M. €). Se aumenta el coeficiente de amortización lineal máximo en un 10 por 100 para adquisiciones de activos nuevos realizadas entre el 1 enero de 2003 y el 31 diciembre de 2004. 	<ul style="list-style-type: none"> I+D+i se duplican el porcentaje de deducción por gastos de personal investigador (del 10% al 20%) y la base de deducción en la adquisición de patentes, licencias y diseños. También se aumenta el límite de deducción por inversiones del 45% al 50% de la cuota íntegra. Para las empresas de período impositivo partido que calculen el pago fraccionado por el sistema de BI, el pago será a cuenta del período impositivo en vigor el día anterior al inicio de cada uno de los períodos de pago.
<ul style="list-style-type: none"> Se rebaja del 35% al 18% la tributación de las plusvalías empresariales acumuladas que se reinviertan en un periodo de 4 años. Se introduce un régimen transitorio y voluntario para las empresas que ya acumulen plusvalías pendientes de integrar en la BI, que podrán optar por acogerse a esta nueva forma de tributación. 	<ul style="list-style-type: none"> Se amplía el concepto de empresas de reducida dimensión a aquella cuya cifra de negocios en el ejercicio anterior sea < 5 M. € (antes 3 M. €). Se amplía de 10 a 15 años el plazo para la compensación de BI negativas. Se eleva de 10 a 20 años el plazo de amortización del fondo de comercio. Se reduce de 12 a 6 meses el plazo para dotar provisión por insolvencia de deudores. 	<ul style="list-style-type: none"> Se rebaja del 18% al 15% la tributación de las plusvalías empresariales acumuladas que se reinviertan en 4 años. Deducción de un 10% para las inversiones de las empresas en guarderías para sus empleados. Se incrementan en un 10% los coeficientes máximos de amortización en tablas. Se eleva la deducción por donativos a entidades sin ánimo de lucro hasta el 35%, con límite del 10% de la base imponible. Nuevo régimen para sociedades dedicadas al arrendamiento de viviendas, con bonificaciones en la cuota del 85% al 97%. Se amplía nuevamente el concepto de empresas de reducida dimensión a aquellas cuya cifra de negocios en el ejercicio anterior sea < 6 M. € (antes 5 M. €). Las sociedades patrimoniales tributan en IS con tipos del 15% (base general) y 40% (base especial), pero determinando las bases imponibles de acuerdo con las reglas del IRPF.
<ul style="list-style-type: none"> Se rebaja al 2% la retención para los rendimientos del trabajo realizados por personas físicas no residentes, por trabajos de temporada. Se cede la recaudación a la C.A. de Madrid. 	<ul style="list-style-type: none"> Se rebaja del 25% al 15% el tipo de gravamen aplicable a las rentas de establecimientos permanentes transferidas al extranjero. 	<ul style="list-style-type: none"> Para las personas que adquieran residencia fiscal en España, opción de tributar por el IRNR al tipo del 25% en el año en que cambien la residencia y los cinco siguientes. Se bonifican en un 75% los rendimientos de bienes y derechos localizados en Ceuta y Melilla.
<ul style="list-style-type: none"> Se cede el 35% de la recaudación líquida de IVA a las CC.AA. Se eleva del 7% al 16% el tipo impositivo del IVA sobre el peaje de las autopistas, entregas de gas butano y de ciclomotores. Se actualizan las cuantías de los módulos en un 4.8% de media. 	<ul style="list-style-type: none"> Se rebaja del 16% al 7% el tipo impositivo en productos de higiene femenina. Se rebaja del 7% al 4% la adquisición de viviendas a entidades que apliquen el nuevo régimen especial de sociedades dedicadas al arrendamiento de viviendas con bonificación en la cuota del 97 por 100. 	<ul style="list-style-type: none"> Se cede parte de la recaudación tributaria estatal por IVA a los municipios, provincias y entes asimilados.
<ul style="list-style-type: none"> Se cede a las CC.AA. el 40% de la recaudación líquida en los II.EE. de Alcoholes, Cerveza, Hidrocarburos, Labores del Tabaco y de Productos Intermedios. Se crea el nuevo Impuesto sobre las Ventas Minoristas de Determinados Hidrocarburos y se cede a las CC.AA. su recaudación y las del Impuesto Especial sobre Determinados Medios de Transporte y de la Electricidad. Se elevan en un 8% de media los tipos impositivos del I.E. sobre Alcoholes y sobre la Cerveza. Tabacos: el impuesto específico por cajetilla sube 0.018 €. Electricidad: el precio medio del Kwh aumenta en un 1.6%. 		<ul style="list-style-type: none"> Se cede parte de la recaudación tributaria estatal de los impuestos especiales sobre alcoholes, cerveza, productos intermedios, hidrocarburos y labores del tabaco a municipios, provincias y entes asimilados.
		<ul style="list-style-type: none"> Exención de los planes de previsión asegurados.
<ul style="list-style-type: none"> La Tasa de reserva del dominio público radielectrico se rebaja en un 75% aproximadamente. Tasa del Juego: se cede recaudación a la C.A. de Madrid. Se crean nuevas tasas sobre transporte ferroviario, y se eleva en un 10% la tasa de aproximación a los aeropuertos. 	<ul style="list-style-type: none"> Se crea una nueva batería de tasas entre las que destaca la Tasa por el ejercicio de la potestad jurisdiccional en los órdenes civil y contencioso-administrativo. Los tipos de cuantía fija de las tasas se actualizan en un 2%, excepto juegos de suerte, envite o azar. 	<ul style="list-style-type: none"> La entrada en vigor a partir de julio de la nueva L.G.T. ha modificado el régimen sancionador tributario, originándose un retraso en la gestión de los expedientes sancionadores a lo largo de todo el año.



A.2. INGRESOS TRIBUTARIOS DEL ESTADO. AÑO 2004

A.2.1. INGRESOS TRIBUTARIOS POR CAPÍTULOS Y CONCEPTOS. AÑO 2004

DATOS CONTABLES
(En miles de euros)

DESIGNACION DE LOS INGRESOS	Recaudación Líquida	Devoluciones	Total	Recaudación Bruta		
				Ejercicios cerrados	Ejercicio corriente Contraído por recaudado	Contraído Previo
CAPITULO I - IMPUESTOS DIRECTOS						
Impuesto Renta de las Personas Físicas	30.412.081	27.823.431	58.235.512	1.158.250	54.954.174	2.123.088
- Retenciones de trabajo y actv. profesionales	45.106.436	665.707	45.772.143	923.520	43.169.499	1.678.768
- Retenciones de arrendamientos	1.191.998	7.903	1.199.901	12.406	1.172.546	15.305
- Retenciones sobre Fondos de Inversión	267.076	480	267.556	9	267.516	31
- Retenciones de capital	2.205.758	11.921	2.217.679	20.711	2.183.550	13.418
- Pagos fraccionados	2.883.291	3.263	2.886.554	8.846	2.832.195	45.513
- Cuota diferencial	-3.793.754	9.685.433	5.891.679	192.758	5.328.868	370.053
- Participación de las CC. AA. en I.R.P.F	-17.310.255	17.310.255	0	0	0	0
- Asignación tributaria a la Iglesia Católica	-138.469	138.469	0	0	0	0
Impuesto sobre Sociedades	26.019.913	3.797.517	29.817.430	278.643	28.643.920	894.867
- Retenciones de arrendamientos	496.830	3.169	499.999	33	499.934	32
- Retenciones sobre Fondos de Inversión	113.685	202	113.887	0	113.887	0
- Retenciones rendimientos de capital de Sociedades	1.107.625	929.098	2.036.723	9	2.036.523	191
- Pagos fraccionados	15.455.633	114.256	15.569.889	52.324	15.376.673	140.892
- Cuota diferencial	8.846.140	2.750.792	11.596.932	226.277	10.616.903	753.752
Impuesto sobre la Renta de no Residentes	1.395.429	1.003.920	2.399.349	8.261	2.353.779	37.309
- Retenciones y Pagos a cuenta	952.713	893.632	1.846.345	6.234	1.835.331	4.780
- Cuota diferencial	438.007	108.846	546.853	1.628	512.941	32.284
- Gravamen sobre inmuebles	4.709	1.442	6.151	399	5.507	245
Imp. Sobre Sucesiones y Donaciones	13.695	771	14.466	1.409	11.202	1.855
Impuesto sobre el Patrimonio	30.370	307	30.677	140	29.448	1.089
Resto Capítulo I	4.981	-4.082	899	21	0	878
TOTAL CAPITULO I	57.876.469	32.621.864	90.498.333	1.446.724	85.992.523	3.059.086
CAPITULO II - IMPUESTOS INDIRECTOS						
Impuesto s/ Transmisiones Patrimoniales	6.801	198	6.999	28	6.794	177
Actos Jurídicos Documentados	619	4	623	0	614	9
Impuesto sobre el Valor Añadido	29.123.538	35.046.790	64.170.328	401.759	62.093.196	1.675.373
- Importaciones	12.669.172	6.771	12.675.943	612	12.669.938	5.393
- Operaciones interiores	16.454.366	35.040.019	51.494.385	401.147	49.423.258	1.669.980
- Régimen general y simplificado	16.215.227	7.032.603	23.247.830	152.325	22.001.959	1.093.546
- Grandes Empresas	21.190.002	1.731.003	22.921.005	82.223	22.654.350	184.432
- Exportadores	-4.514.475	9.362.380	4.847.905	16.307	4.766.949	64.649
- Resto de operadores	-1.052.582	1.530.227	477.645	150.292	0	327.353
- Participación de las CC. AA. en I.V.A.	-15.383.806	15.383.806	0	0	0	0
Impuestos Especiales	9.750.959	8.560.909	18.311.868	16.485	17.938.409	356.974
- Alcohol y bebidas derivadas	842.327	97.057	939.384	7.581	856.920	74.883
- Cerveza	233.243	69.172	302.415	552	299.565	2.298
- Productos intermedios	18.337	764	19.101	87	18.773	241
- Hidrocarburos	10.122.793	397.476	10.520.269	7.140	10.249.799	263.330
- Labores del Tabaco	5.487.037	222.585	5.709.622	27	5.694.775	14.820
- Determinados medios de transporte	936	1.975	2.911	1	2.903	7
- Electricidad	809.016	9.150	818.166	1.097	815.674	1.395
- Participación de las CC. AA. en II.EE.	-7.762.730	7.762.730	0	0	0	0
Impuesto s/ Primas de Seguros	1.233.151	55	1.233.206	1.035	1.232.041	130
Tráfico exterior	1.231.960	7.701	1.239.661	2.165	1.234.913	2.583
- Tarifa Exterior Común	1.154.440	7.530	1.161.970	2.165	1.157.222	2.583
- Exacciones Agrícolas	77.520	171	77.691	0	77.691	0
Cotización y Exacción de Azúcar e Isoglucosa	20.317	0	20.317	0	20.317	0
Resto Capítulo II	313	6.961	7.274	4.906	525	1.843
TOTAL CAPITULO II	41.367.658	43.622.618	84.990.276	426.378	82.526.809	2.037.089
CAPITULO III - TASAS Y OTROS INGRESOS						
Tasas de Juego	13.006	343	13.349	227	8.008	5.114
Otras Tasas	625.638	3.011	628.649	3.798	623.817	1.034
Recargo de Apremio y Otros	260.888	16.255	277.143	122.642	27.904	126.597
Intereses de Demora	144.243	81.746	225.989	49.118	71.858	105.013
Sanciones Tributarias	109.052	889	109.941	58.001	3.007	48.933
TOTAL CAPITULO III	1.152.827	102.244	1.255.071	233.786	734.594	286.691
TOTAL GENERAL	100.396.954	76.346.726	176.743.680	2.106.888	169.253.926	5.382.866

A.2.2. INGRESOS TRIBUTARIOS POR CAPÍTULOS Y CONCEPTOS. AÑO 2004

DATOS AJUSTADOS
(En miles de euros)

DESIGNACION DE LOS INGRESOS	Recaudación			Recaudación Bruta		
	Líquida	Devoluciones	Total	Ejercicios cerrados	Ejercicio corriente Contraído por recaudado	Contraído Previo
CAPITULO I - IMPUESTOS DIRECTOS						
Impuesto Renta de las Personas Físicas	30.412.081	27.173.506	57.585.587	650.665	54.907.481	2.027.441
- Retenciones de trabajo y actv. profesionales	45.106.436	46.183	45.152.619	416.291	43.142.138	1.594.190
- Retenciones de arrendamientos	1.191.998	6.729	1.198.727	12.050	1.171.372	15.305
- Retenciones sobre Fondos de Inversión	267.076	323	267.399	9	267.359	31
- Retenciones de capital	2.205.758	5.399	2.211.157	20.711	2.178.015	12.431
- Pagos fraccionados	2.883.291	2.095	2.885.386	8.846	2.831.027	45.513
- Cuota diferencial	-3.793.754	9.664.053	5.870.299	192.758	5.317.570	359.971
- Participación de las CC. AA. en I.R.P.F	-17.310.255	17.310.255	0	0	0	0
- Asignación tributaria a la Iglesia Católica	-138.469	138.469	0	0	0	0
Impuesto sobre Sociedades	26.019.913	3.690.946	29.710.859	272.138	28.600.200	838.521
- Retenciones de arrendamientos	496.830	2.753	499.583	33	499.518	32
- Retenciones sobre Fondos de Inversión	113.685	137	113.822	0	113.822	0
- Retenciones rendimientos de capital de Sociedades	1.107.625	928.842	2.036.467	9	2.036.267	191
- Pagos fraccionados	15.455.633	26.838	15.482.471	45.819	15.337.826	98.826
- Cuota diferencial	8.846.140	2.732.376	11.578.516	226.277	10.612.767	739.472
Impuesto sobre la Renta de no Residentes	1.395.429	990.846	2.386.275	8.261	2.340.705	37.309
- Retenciones y Pagos a cuenta	952.713	890.644	1.843.357	6.234	1.832.343	4.780
- Cuota diferencial	438.007	98.771	536.778	1.628	502.866	32.284
- Gravamen sobre inmuebles	4.709	1.431	6.140	399	5.496	245
Imp. Sobre Sucesiones y Donaciones	13.695	71	13.766	1.409	10.502	1.855
Impuesto sobre el Patrimonio	30.370	122	30.492	140	29.263	1.089
Resto Capítulo I	4.981	4	4.985	21	0	4.964
TOTAL CAPITULO I	57.876.469	31.855.495	89.731.964	932.634	85.888.151	2.911.179
CAPITULO II - IMPUESTOS INDIRECTOS						
Impuesto s/ Transmisiones Patrimoniales	6.801	198	6.999	28	6.794	177
Actos Jurídicos Documentados	619	4	623	0	614	9
Impuesto sobre el Valor Añadido	29.123.538	34.980.338	64.103.876	401.759	62.039.076	1.663.041
- Importaciones	12.669.172	3.607	12.672.779	612	12.666.774	5.393
- Operaciones interiores	16.454.366	34.976.731	51.431.097	401.147	49.372.302	1.657.648
- Régimen general y simplificado	16.215.227	7.000.991	23.216.218	152.325	21.970.347	1.093.546
- Grandes Empresas	21.190.002	1.718.528	22.908.530	82.223	22.641.875	184.432
- Exportadores	-4.514.475	9.355.511	4.841.036	16.307	4.760.080	64.649
- Resto de operadores	-1.052.582	1.517.895	465.313	150.292	0	315.021
- Participación de las CC. AA. en I.V.A.	-15.383.806	15.383.806	0	0	0	0
Impuestos Especiales	9.750.959	8.024.862	17.775.821	16.485	17.402.362	356.974
- Alcohol y bebidas derivadas	842.327	69.231	911.558	7.581	829.094	74.883
- Cerveza	233.243	13.727	246.970	552	244.120	2.298
- Productos intermedios	18.337	265	18.602	87	18.274	241
- Hidrocarburos	10.122.793	48.587	10.171.380	7.140	9.900.910	263.330
- Labores del Tabaco	5.487.037	122.279	5.609.316	27	5.594.469	14.820
- Determinados medios de transporte	936	1.996	2.932	1	2.924	7
- Electricidad	809.016	6.047	815.063	1.097	812.571	1.395
- Participación de las CC. AA. en II.EE.	-7.762.730	7.762.730	0	0	0	0
Impuesto s/ Primas de Seguros	1.233.151	55	1.233.206	1.035	1.232.041	130
Tráfico exterior	1.231.960	7.583	1.239.543	2.165	1.234.795	2.583
- Tarifa Exterior Común	1.154.440	7.412	1.161.852	2.165	1.157.104	2.583
- Exacciones Agrícolas	77.520	171	77.691	0	77.691	0
Cotización y Exacción de Azúcar e Isoglucosa	20.317	0	20.317	0	20.317	0
Resto Capítulo II	313	5.362	5.675	4.906	525	244
TOTAL CAPITULO II	41.367.658	43.018.402	84.386.060	426.378	81.936.524	2.023.158
CAPITULO III - TASAS Y OTROS INGRESOS						
Tasas de Juego	13.006	335	13.341	227	8.000	5.114
Otras Tasas	625.638	2.889	628.527	3.798	623.695	1.034
Recargo de Apremio y Otros	260.888	9.498	270.386	122.642	27.123	120.621
Intereses de Demora	144.243	78.044	222.287	49.118	71.858	101.311
Sanciones Tributarias	109.052	600	109.652	58.001	3.007	48.644
TOTAL CAPITULO III	1.152.827	91.366	1.244.193	233.786	733.683	276.724
TOTAL GENERAL	100.396.954	74.965.263	175.362.217	1.592.798	168.558.358	5.211.061



A.3. EVOLUCIÓN DE LOS INGRESOS TRIBUTARIOS DEL ESTADO 2000-2004
(ajustados)

A.3.1. INGRESOS TRIBUTARIOS BRUTOS DEL ESTADO POR CAPITULOS Y CONCEPTOS

(En miles de euros)

DESIGNACION DE LOS INGRESOS	2000	2001	2002	2003	2004
CAPITULO I - IMPUESTOS DIRECTOS					
Impuesto Renta de las Personas Físicas	44.415.324	49.337.342	52.538.595	55.685.728	57.585.587
- Retenciones de trabajo y activ. profesionales	32.920.225	37.504.574	40.636.604	43.508.747	45.152.619
- Retenciones de arrendamientos	932.829	909.790	987.582	1.102.937	1.198.727
- Retenciones sobre Fondos de Inversión	943.487	504.394	404.331	248.203	267.399
- Retenciones de capital	2.730.366	3.131.483	2.661.220	2.302.043	2.211.157
- Pagos fraccionados	2.434.586	2.478.327	2.572.150	2.730.603	2.885.386
- Cuota diferencial bruta de I.R.P.F.	4.453.831	4.808.774	5.276.708	5.793.195	5.870.299
- Participación de las CC. AA. en I.R.P.F.					
- Asignación tributaria a la Iglesia Católica					
Impuesto sobre Sociedades	20.416.592	20.515.460	23.876.081	25.784.093	29.710.859
- Retenciones de arrendamientos	393.342	382.064	413.374	460.129	499.583
- Retenciones sobre Fondos de Inversión	401.263	214.722	171.985	105.577	113.822
- Retenciones rendimientos de capital de Sociedades	1.784.694	2.076.621	2.560.919	2.181.951	2.036.467
- Pagos fraccionados	9.931.348	9.890.652	10.858.249	13.281.605	15.482.471
- Cuota diferencial bruta de Sociedades	7.905.945	7.951.401	9.871.554	9.754.831	11.578.516
Impuesto sobre la Renta de no Residentes	2.132.979	2.108.122	2.261.448	1.970.614	2.386.275
- Retenciones y Pagos a cuenta	1.948.702	1.898.572	1.979.535	1.726.945	1.843.357
- Cuota diferencial	179.512	205.087	277.540	238.180	536.778
- Gravamen sobre inmuebles	4.765	4.463	4.373	5.489	6.140
Impuesto sobre el Patrimonio	326.637	340.942	28.328	31.448	30.492
Resto Capítulo I	11.576	15.764	18.446	17.812	18.751
<i>TOTAL CAPITULO I</i>	<i>67.303.108</i>	<i>72.317.630</i>	<i>78.722.898</i>	<i>83.489.695</i>	<i>89.731.964</i>
CAPITULO II - IMPUESTOS INDIRECTOS					
Impuesto sobre el Valor Añadido	45.826.389	49.373.678	52.884.946	59.082.267	64.103.876
- Importaciones	10.218.624	10.695.970	10.727.290	11.602.933	12.672.779
- Operaciones interiores	35.607.765	38.677.708	42.157.656	47.479.334	51.431.097
- Régimen general y simplificado	16.710.072	17.823.723	19.122.741	21.358.467	23.216.218
- Grandes Empresas	15.377.765	16.986.294	18.691.722	21.230.741	22.908.530
- Exportadores	3.234.977	3.527.801	3.943.451	4.270.731	4.841.036
- Resto de operadores	284.951	339.890	399.742	619.395	465.313
- Participación de las CC. AA. en I.V.A.					
Impuestos Especiales	16.495.908	16.900.142	16.397.283	17.109.049	17.775.821
- Alcohol y bebidas derivadas	897.062	881.061	878.765	878.360	911.558
- Cerveza	210.875	212.075	221.485	242.389	246.970
- Productos intermedios	17.942	18.107	17.873	18.547	18.602
- Hidrocarburos	9.136.859	9.277.198	9.527.370	9.829.743	10.171.380
- Labores del Tabaco	4.368.677	4.598.119	5.040.237	5.378.571	5.609.316
- Determinados medios de transporte	1.215.184	1.254.260	19.657	2.123	2.932
- Electricidad	649.309	659.322	691.896	759.316	815.063
- Participación de las CC. AA. en II.EE.					
Impuesto s/ Primas de Seguros	789.503	878.780	1.003.809	1.126.830	1.233.206
Tráfico exterior	972.561	957.015	926.980	1.025.056	1.239.543
- Tarifa Exterior Común	930.975	922.559	890.425	971.695	1.161.852
- Exacciones Agrícolas	41.586	34.456	36.555	53.361	77.691
Cotización y Exacción de Azúcar e Isoglucosa	48.927	33.550	22.998	17.996	20.317
Resto Capítulo II	29.442	21.008	22.840	13.846	13.297
<i>TOTAL CAPITULO II</i>	<i>64.162.730</i>	<i>68.164.173</i>	<i>71.258.856</i>	<i>78.375.044</i>	<i>84.386.060</i>
CAPITULO III - TASAS Y OTROS INGRESOS					
Tasas de Juego	308.399	302.339	13.259	11.977	13.341
Otras Tasas	362.244	779.477	754.739	626.733	628.527
Recargo de Apremio y Otros	204.680	246.592	221.664	266.825	270.386
Intereses de Demora	182.649	205.792	222.074	260.791	222.287
Sanciones Tributarias	91.415	107.189	110.973	125.916	109.652
<i>TOTAL CAPITULO III</i>	<i>1.149.387</i>	<i>1.641.389</i>	<i>1.322.709</i>	<i>1.292.242</i>	<i>1.244.193</i>
TOTAL GENERAL	132.615.225	142.123.192	151.304.463	163.156.981	175.362.217

A.3.2. TASAS DE VARIACION DE LOS INGRESOS TRIBUTARIOS BRUTOS

DESIGNACION DE LOS INGRESOS	01/00	02/01	03/02	04/03
CAPITULO I - IMPUESTOS DIRECTOS				
Impuesto Renta de las Personas Físicas	11,1	6,5	6,0	3,4
- Retenciones de trabajo y activ. profesionales	13,9	8,4	7,1	3,8
- Retenciones de arrendamientos	-2,5	8,6	11,7	8,7
- Retenciones sobre Fondos de Inversión	-46,5	-19,8	-38,6	7,7
- Retenciones de capital	14,7	-15,0	-13,5	-3,9
- Pagos fraccionados	1,8	3,8	6,2	5,7
- Cuota diferencial bruta de I.R.P.F.	8,0	9,7	9,8	1,3
- Participación de las CC. AA. en I.R.P.F.				
- Asignación tributaria a la Iglesia Católica				
Impuesto sobre Sociedades	0,5	16,4	8,0	15,2
- Retenciones de arrendamientos	-2,9	8,2	11,3	8,6
- Retenciones sobre Fondos de Inversión	-46,5	-19,9	-38,6	7,8
- Retenciones rendimientos de capital de Sociedades	16,4	23,3	-14,8	-6,7
- Pagos fraccionados	-0,4	9,8	22,3	16,6
- Cuota diferencial bruta de Sociedades	0,6	24,1	-1,2	18,7
Impuesto sobre la Renta de no Residentes	-1,2	7,3	-12,9	21,1
- Retenciones y Pagos a cuenta	-2,6	4,3	-12,8	6,7
- Cuota diferencial	14,2	35,3	-14,2	125,4
- Gravamen sobre inmuebles	-6,3	-2,0	25,5	11,9
Impuesto sobre el Patrimonio	4,4	-91,7	11,0	-3,0
Resto Capítulo I	36,2	17,0	-3,4	5,3
<i>TOTAL CAPITULO I</i>	<i>7,5</i>	<i>8,9</i>	<i>6,1</i>	<i>7,5</i>
CAPITULO II - IMPUESTOS INDIRECTOS				
Impuesto sobre el Valor Añadido	7,7	7,1	11,7	8,5
- Importaciones	4,7	0,3	8,2	9,2
- Operaciones interiores	8,6	9,0	12,6	8,3
- Régimen general y simplificado	6,7	7,3	11,7	8,7
- Grandes Empresas	10,5	10,0	13,6	7,9
- Exportadores	9,1	11,8	8,3	13,4
- Resto de operadores	19,3	17,6	54,9	-24,9
- Participación de las CC. AA. en I.V.A.				
Impuestos Especiales	2,5	-3,0	4,3	3,9
- Alcohol y bebidas derivadas	-1,8	-0,3	0,0	3,8
- Cerveza	0,6	4,4	9,4	1,9
- Productos intermedios	0,9	-1,3	3,8	0,3
- Hidrocarburos	1,5	2,7	3,2	3,5
- Labores del Tabaco	5,3	9,6	6,7	4,3
- Determinados medios de transporte	3,2	-98,4	-89,2	38,1
- Electricidad	1,5	4,9	9,7	7,3
- Participación de las CC. AA. en II.EE.				
Impuesto s/ Primas de Seguros	11,3	14,2	12,3	9,4
Tráfico exterior	-1,6	-3,1	10,6	20,9
- Tarifa Exterior Común	-0,9	-3,5	9,1	19,6
- Exacciones Agrícolas	-17,1	6,1	46,0	45,6
Cotización y Exacción de Azúcar e Isoglucosa	-31,4	-31,5	-21,7	12,9
Resto Capítulo II	-28,6	8,7	-39,4	-4,0
<i>TOTAL CAPITULO II</i>	<i>6,2</i>	<i>4,5</i>	<i>10,0</i>	<i>7,7</i>
CAPITULO III - TASAS Y OTROS INGRESOS				
Tasas de Juego	-2,0	-95,6	-9,7	11,4
Otras Tasas	115,2	-3,2	-17,0	0,3
Recargo de Apremio y Otros	20,5	-10,1	20,4	1,3
Intereses de Demora	12,7	7,9	17,4	-14,8
Sanciones Tributarias	17,3	3,5	13,5	-12,9
<i>TOTAL CAPITULO III</i>	<i>42,8</i>	<i>-19,4</i>	<i>-2,3</i>	<i>-3,7</i>
TOTAL GENERAL	7,2	6,5	7,8	7,5

A.3.3. DEVOLUCIONES Y MINORACIONES POR CAPITULOS Y CONCEPTOS

(En miles de euros)

DESIGNACION DE LOS INGRESOS	2000	2001	2002	2003	2004
CAPITULO I - IMPUESTOS DIRECTOS					
Impuesto Renta de las Personas Físicas	12.295.933	13.210.013	20.261.754	22.856.250	27.173.506
- Retenciones de trabajo y actv. profesionales	176.046	121.811	59.182	91.814	46.183
- Retenciones de arrendamientos	3.904	3.899	3.391	3.778	6.729
- Retenciones sobre Fondos de Inversión	325	244	222	5.672	323
- Retenciones de capital	8.118	14.923	16.318	27.678	5.399
- Pagos fraccionados	8.202	6.436	2.186	2.518	2.095
- Cuota diferencial de I.R.P.F.	7.324.896	7.688.111	7.980.648	8.967.242	9.664.053
- Participación de las CC. AA. en I.R.P.F	4.646.518	5.244.106	12.066.715	13.621.794	17.310.255
- Asignación tributaria a la Iglesia Católica	127.924	130.483	133.092	135.754	138.469
Impuesto sobre Sociedades	3.210.033	3.300.256	2.439.041	3.864.531	3.690.946
- Retenciones de arrendamientos	1.627	1.600	1.215	1.541	2.753
- Retenciones sobre Fondos de Inversión	138	108	96	2.415	137
- Retenciones rendimientos de capital de Sociedades	680.431	797.729	990.540	914.597	928.842
- Pagos fraccionados	64.056	71.788	35.886	50.787	26.838
- Cuota diferencial de Sociedades	2.463.781	2.429.031	1.411.304	2.895.191	2.732.376
Impuesto sobre la Renta de no Residentes	1.034.486	1.202.433	1.209.819	1.022.780	990.846
- Retenciones y Pagos a cuenta	941.663	1.032.883	1.103.148	922.134	890.644
- Cuota diferencial	92.722	169.361	106.636	100.591	98.771
- Gravamen sobre inmuebles	101	189	35	55	1.431
Impuesto sobre el Patrimonio	1.785	2.572	723	65	122
Resto Capítulo I	4.312	4.677	5.216	598	75
TOTAL CAPITULO I	16.546.549	17.719.951	23.916.553	27.744.224	31.855.495
CAPITULO II - IMPUESTOS INDIRECTOS					
Impuesto sobre el Valor Añadido	12.437.230	14.700.985	27.156.022	31.941.883	34.980.338
- Importaciones	22.646	12.990	3.116	8.949	3.607
- Operaciones interiores	12.414.584	14.687.995	27.152.906	31.932.934	34.976.731
- Régimen general y simplificado	2.958.953	3.913.014	4.684.338	5.160.726	5.450.035
- Grandes Empresas	996.920	1.293.867	1.363.802	1.474.195	1.718.528
- Exportadores	6.515.542	7.279.199	7.510.640	9.166.814	9.355.511
- Resto de operadores	633.497	942.693	1.088.913	1.235.954	1.517.895
- Ajustes del País Vasco	1.040.490	1.001.442	1.057.388	1.163.495	1.241.300
- Ajustes de Navarra	269.182	257.780	263.461	292.701	309.656
- Participación de las CC. AA. en I.V.A.			11.184.364	13.439.049	15.383.806
Impuestos Especiales	439.465	323.980	6.014.334	7.322.148	8.024.862
- Alcohol y bebidas derivadas	141.713	102.527	69.148	63.854	69.231
- Cerveza	19.215	13.972	13.410	13.382	13.727
- Productos intermedios	373	1.469	1.015	290	265
- Hidrocarburos	59.360	33.063	22.277	39.782	48.587
- Labores del Tabaco	182.469	120.943	121.278	135.722	122.279
- Determinados medios de transporte	35.965	50.625	19.577	2.590	1.996
- Electricidad	370	1.381	172	799	6.047
- Participación de las CC. AA. en II.EE.			5.767.457	7.065.729	7.762.730
Impuesto s/ Primas de Seguros	343	320	83	1.087	55
Tráfico exterior	3.342	4.231	3.896	4.864	7.583
- Tarifa Exterior Común	3.317	4.147	3.868	4.751	7.412
- Exacciones Agrícolas	25	84	28	113	171
Cotización y Exacción de Azúcar e Isoglucosa	0	0	0	0	0
Resto Capítulo II	12.302	15.047	11.777	9.055	5.564
TOTAL CAPITULO II	12.892.682	15.044.563	33.186.112	39.279.037	43.018.402
CAPITULO III - TASAS Y OTROS INGRESOS					
Tasas de Juego	17.428	5.038	932	2.250	335
Otras Tasas	1.869	961	466	1.300	2.889
Recargo de Apremio y Otros	14.981	14.401	4.860	9.409	9.498
Intereses de Demora	22.471	29.827	69.855	70.019	78.044
Sanciones Tributarias	1.550	786	516	1.086	600
TOTAL CAPITULO III	58.299	51.013	76.629	84.064	91.366
TOTAL GENERAL	29.497.530	32.815.527	57.179.294	67.107.325	74.965.263

A.3.4. TASAS DE VARIACION DE LAS DEVOLUCIONES Y MINORACIONES

DESIGNACION DE LOS INGRESOS	01/00	02/01	03/02	04/03
CAPITULO I - IMPUESTOS DIRECTOS				
Impuesto Renta de las Personas Físicas	7,4	53,4	12,8	18,9
- Retenciones de trabajo y activ. profesionales	-30,8	-51,4	55,1	-49,7
- Retenciones de arrendamientos	-0,1	-13,0	11,4	78,1
- Retenciones sobre Fondos de Inversión	-24,9	-9,0	---	-94,3
- Retenciones de capital	83,8	9,3	69,6	-80,5
- Pagos fraccionados	-21,5	-66,0	15,2	-16,8
- Cuota diferencial de I.R.P.F.	5,0	3,8	12,4	7,8
- Participación de las CC. AA. en I.R.P.F.	12,9	130,1	12,9	27,1
- Asignación tributaria a la Iglesia Católica	2,0	2,0	2,0	2,0
Impuesto sobre Sociedades	2,8	-26,1	58,4	-4,5
- Retenciones de arrendamientos	-1,7	-24,1	26,8	78,7
- Retenciones sobre Fondos de Inversión	-21,7	-11,1	---	-94,3
- Retenciones rendimientos de capital de Sociedades	17,2	24,2	-7,7	1,6
- Pagos fraccionados	12,1	-50,0	41,5	-47,2
- Cuota diferencial de Sociedades	-1,4	-41,9	105,1	-5,6
Impuesto sobre la Renta de no Residentes	16,2	0,6	-15,5	-3,1
- Retenciones y Pagos a cuenta	9,7	6,8	-16,4	-3,4
- Cuota diferencial	82,7	-37,0	-5,7	-1,8
- Gravamen sobre inmuebles	87,1	-81,5	57,1	---
Impuesto sobre el Patrimonio	44,1	-71,9	-91,0	87,7
Resto Capítulo I	8,5	11,5	-88,5	-87,5
TOTAL CAPITULO I	7,1	35,0	16,0	14,8
CAPITULO II - IMPUESTOS INDIRECTOS				
Impuesto sobre el Valor Añadido	18,2	84,7	17,6	9,5
- Importaciones	-42,6	-76,0	187,2	-59,7
- Operaciones interiores	18,3	84,9	17,6	9,5
- Régimen general y simplificado	32,2	19,7	10,2	5,6
- Grandes Empresas	29,8	5,4	8,1	16,6
- Exportadores	11,7	3,2	22,1	2,1
- Resto de operadores	48,8	15,5	13,5	22,8
- Ajustes del País Vasco	-3,8	5,6	10,0	6,7
- Ajustes de Navarra	-4,2	2,2	11,1	5,8
- Participación de las CC. AA. en I.V.A.				14,5
Impuestos Especiales	-26,3	---	21,7	9,6
- Alcohol y bebidas derivadas	-27,7	-32,6	-7,7	8,4
- Cerveza	-27,3	-4,0	-0,2	2,6
- Productos intermedios	293,8	-30,9	-71,4	-8,6
- Hidrocarburos	-44,3	-32,6	78,6	22,1
- Labores del Tabaco	-33,7	0,3	11,9	-9,9
- Determinados medios de transporte	40,8	-61,3	-86,8	-22,9
- Electricidad	273,2	-87,5	364,5	656,8
- Participación de las CC. AA. en II.EE.				9,9
Impuesto s/ Primas de Seguros	-6,7	-74,1	---	-94,9
Tráfico exterior	26,6	-7,9	24,8	55,9
- Tarifa Exterior Común	25,0	-6,7	22,8	56,0
- Exacciones Agrícolas	236,0	-66,7	303,6	51,3
Cotización y Exacción de Azúcar e Isoglucosa	---	---	---	---
Resto Capítulo II	22,3	-21,7	-23,1	-38,6
TOTAL CAPITULO II	16,7	120,6	18,4	9,5
CAPITULO III - TASAS Y OTROS INGRESOS				
Tasas de Juego	-71,1	-81,5	141,4	-85,1
Otras Tasas	-48,6	-51,5	179,0	122,2
Recargo de Apremio y Otros	-3,9	-66,3	93,6	0,9
Intereses de Demora	32,7	134,2	0,2	11,5
Sanciones Tributarias	-49,3	-34,4	110,5	-44,8
TOTAL CAPITULO III	-12,5	50,2	9,7	8,7
TOTAL GENERAL	11,2	74,2	17,4	11,7

A.3.5. INGRESOS TRIBUTARIOS LÍQUIDOS DEL ESTADO POR CAPITULOS Y CONCEPTOS

(En miles de euros)

DESIGNACION DE LOS INGRESOS	2000	2001	2002	2003	2004
CAPITULO I - IMPUESTOS DIRECTOS					
Impuesto Renta de las Personas Físicas	32.119.391	36.127.329	32.276.841	32.829.478	30.412.081
- Retenciones de trabajo y actv. profesionales	32.744.179	37.382.763	40.577.422	43.416.933	45.106.436
- Sin CC.AA., S. S. y Administración Central	26.265.469	29.474.851	32.246.840	33.719.484	33.719.484
- Retenciones de arrendamientos	928.925	905.891	984.191	1.099.159	1.191.998
- Retenciones sobre Fondos de Inversión	943.162	504.150	404.109	242.531	267.076
- Retenciones de capital	2.722.248	3.116.560	2.644.902	2.274.365	2.205.758
- Pagos fraccionados	2.426.384	2.471.891	2.569.964	2.728.085	2.883.291
- Cuota diferencial neta de I.R.P.F.	-2.871.065	-2.879.337	-2.703.940	-3.174.047	-3.793.754
- Participación de las CC. AA. en I.R.P.F.	-4.646.518	-5.244.106	-12.066.715	-13.621.794	-17.310.255
- Asignación tributaria a la Iglesia Católica	-127.924	-130.483	-133.092	-135.754	-138.469
Impuesto sobre Sociedades	17.206.559	17.215.204	21.437.040	21.919.562	26.019.913
- Retenciones de arrendamientos	391.715	380.464	412.159	458.588	496.830
- Retenciones sobre Fondos de Inversión	401.125	214.614	171.889	103.162	113.685
- Retenciones rendimientos de capital de Sociedades	1.104.263	1.278.892	1.570.379	1.267.354	1.107.625
- Pagos fraccionados	9.867.292	9.818.864	10.822.363	13.230.818	15.455.633
- Cuota diferencial neta de Sociedades	5.442.164	5.522.370	8.460.250	6.859.640	8.846.140
Impuesto sobre la Renta de no Residentes	1.098.493	905.689	1.051.629	947.834	1.395.429
- Retenciones y Pagos a cuenta	1.007.039	865.689	876.387	804.811	952.713
- Cuota diferencial	86.790	35.726	170.904	137.589	438.007
- Gravamen sobre inmuebles	4.664	4.274	4.338	5.434	4.709
Impuesto sobre el Patrimonio	324.852	338.370	27.605	31.383	30.370
Resto Capítulo I	7.264	11.087	13.230	17.214	18.676
TOTAL CAPITULO I	50.756.559	54.597.679	54.806.345	55.745.471	57.876.469
CAPITULO II - IMPUESTOS INDIRECTOS					
Impuesto sobre el Valor Añadido	33.389.159	34.672.693	25.728.924	27.140.384	29.123.538
- Importaciones	10.195.978	10.682.980	10.724.174	11.593.984	12.669.172
- Operaciones interiores	23.193.181	23.989.713	15.004.750	15.546.400	16.454.366
- Régimen general y simplificado	12.441.447	12.651.487	13.117.554	14.741.545	16.215.227
- Grandes Empresas	14.380.845	15.692.427	17.327.920	19.756.546	21.190.002
- Exportadores	-3.280.565	-3.751.398	-3.567.189	-4.896.083	-4.514.475
- Resto de operadores	-348.546	-602.803	-689.171	-616.559	-1.052.582
- Participación de las CC. AA. en I.V.A.			-11.184.364	-13.439.049	-15.383.806
Impuestos Especiales	16.056.443	16.576.162	10.382.949	9.786.901	9.750.959
- Alcohol y bebidas derivadas	755.349	778.534	809.617	814.506	842.327
- Cerveza	191.660	198.103	208.075	229.007	233.243
- Productos intermedios	17.569	16.638	16.858	18.257	18.337
- Hidrocarburos	9.077.499	9.244.135	9.505.093	9.789.961	10.122.793
- Labores del Tabaco	4.186.208	4.477.176	4.918.959	5.242.849	5.487.037
- Determinados medios de transporte	1.179.219	1.203.635	80	-467	936
- Electricidad	648.939	657.941	691.724	758.517	809.016
- Participación de las CC. AA. en II.EE.			-5.767.457	-7.065.729	-7.762.730
Impuesto s/ Primas de Seguros	789.160	878.460	1.003.726	1.125.743	1.233.151
Tráfico exterior	969.219	952.784	923.084	1.020.192	1.231.960
- Tarifa Exterior Común	927.658	918.412	886.557	966.944	1.154.440
- Exacciones Agrícolas	41.561	34.372	36.527	53.248	77.520
Cotización y Exacción de Azúcar e Isoglucosa	48.927	33.550	22.998	17.996	20.317
Resto Capítulo II	17.140	5.961	11.063	4.791	7.733
TOTAL CAPITULO II	51.270.048	53.119.610	38.072.744	39.096.007	41.367.658
CAPITULO III - TASAS Y OTROS INGRESOS					
Tasas de Juego	290.971	297.301	12.327	9.727	13.006
Otras Tasas	360.375	778.516	754.273	625.433	625.638
Recargo de Apremio y Otros	189.699	232.191	216.804	257.416	260.888
Intereses de Demora	160.178	175.965	152.219	190.772	144.243
Sanciones Tributarias	89.865	106.403	110.457	124.830	109.052
TOTAL CAPITULO III	1.091.088	1.590.376	1.246.080	1.208.178	1.152.827
TOTAL GENERAL	103.117.695	109.307.665	94.125.169	96.049.656	100.396.954

**A.3.6. TASAS DE VARIACION DE LOS INGRESOS TRIBUTARIOS LÍQUIDOS DEL ESTADO**

DESIGNACION DE LOS INGRESOS	01/00	02/01	03/02	04/03
CAPITULO I - IMPUESTOS DIRECTOS				
Impuesto Renta de las Personas Físicas	12,5	-10,7	1,7	-7,4
- Retenciones de trabajo y actv. profesionales	14,2	8,5	7,0	3,9
- Sin CC.AA., S. S. y Administración Central	12,2	9,4	4,6	0,0
- Retenciones de arrendamientos	-2,5	8,6	11,7	8,4
- Retenciones sobre Fondos de Inversión	-46,5	-19,8	-40,0	10,1
- Retenciones de capital	14,5	-15,1	-14,0	-3,0
- Pagos fraccionados	1,9	4,0	6,2	5,7
- Cuota diferencial neta de I.R.P.F.	-0,3	6,1	-17,4	-19,5
- Participación de las CC. AA. en I.R.P.F.	12,9	130,1	12,9	27,1
- Asignación tributaria a la Iglesia Católica	2,0	2,0	2,0	2,0
Impuesto sobre Sociedades	0,1	24,5	2,3	18,7
- Retenciones de arrendamientos	-2,9	8,3	11,3	8,3
- Retenciones sobre Fondos de Inversión	-46,5	-19,9	-40,0	10,2
- Retenciones rendimientos de capital de Sociedades	15,8	22,8	-19,3	-12,6
- Pagos fraccionados	-0,5	10,2	22,3	16,8
- Cuota diferencial neta de Sociedades	1,5	53,2	-18,9	29,0
Impuesto sobre la Renta de no Residentes	-17,6	16,1	-9,9	47,2
- Retenciones y Pagos a cuenta	-14,0	1,2	-8,2	18,4
- Cuota diferencial	-58,8	378,4	-19,5	218,3
- Gravamen sobre inmuebles	-8,4	1,5	25,3	-13,3
Impuesto sobre el Patrimonio	4,2	-91,8	13,7	-3,2
Resto Capítulo I	52,6	19,3	30,1	8,5
TOTAL CAPITULO I	7,6	0,4	1,7	3,8
CAPITULO II - IMPUESTOS INDIRECTOS				
Impuesto sobre el Valor Añadido	3,8	-25,8	5,5	7,3
- Importaciones	4,8	0,4	8,1	9,3
- Operaciones interiores	3,4	-37,5	3,6	5,8
- Régimen general y simplificado	1,7	3,7	12,4	10,0
- Grandes Empresas	9,1	10,4	14,0	7,3
- Exportadores	-14,4	4,9	-37,3	7,8
- Resto de operadores	-72,9	-14,3	10,5	-70,7
- Participación de las CC. AA. en I.V.A.				14,5
Impuestos Especiales	3,2	-37,4	-5,7	-0,4
- Alcohol y bebidas derivadas	3,1	4,0	0,6	3,4
- Cerveza	3,4	5,0	10,1	1,8
- Productos intermedios	-5,3	1,3	8,3	0,4
- Hidrocarburos	1,8	2,8	3,0	3,4
- Labores del Tabaco	7,0	9,9	6,6	4,7
- Determinados medios de transporte	2,1	-100,0	-683,8	300,4
- Electricidad	1,4	5,1	9,7	6,7
- Participación de las CC. AA. en II.EE.				9,9
Impuesto s/ Primas de Seguros	11,3	14,3	12,2	9,5
Tráfico exterior	-1,7	-3,1	10,5	20,8
- Tarifa Exterior Común	-1,0	-3,5	9,1	19,4
- Exacciones Agrícolas	-17,3	6,3	45,8	45,6
Cotización y Exacción de Azúcar e Isoglucosa	-31,4	-31,5	-21,7	12,9
Resto Capítulo II	-65,2	85,6	-56,7	61,4
TOTAL CAPITULO II	3,6	-28,3	2,7	5,8
CAPITULO III - TASAS Y OTROS INGRESOS				
Tasas de Juego	2,2	-95,9	-21,1	33,7
Otras Tasas	116,0	-3,1	-17,1	0,0
Recargo de Apremio y Otros	22,4	-6,6	18,7	1,3
Intereses de Demora	9,9	-13,5	25,3	-24,4
Sanciones Tributarias	18,4	3,8	13,0	-12,6
TOTAL CAPITULO III	45,8	-21,6	-3,0	-4,6
TOTAL GENERAL	6,0	-13,9	2,0	4,5



A.4. DERECHOS TRIBUTARIOS RECONOCIDOS. AÑO 2004

A.4.1. DERECHOS TRIBUTARIOS RECONOCIDOS POR CAPÍTULOS Y CONCEPTOS. AÑO 2004

DATOS CONTABLES
(En miles de euros)

DESIGNACION DE LOS INGRESOS	Recaudación netos	Devoluciones	Total	Dchos. brutos Contraído por recaudado	Contraído Previo	Derechos cancelados	Pendientes Ejerc. Cte.
CAPITULO I - IMPUESTOS DIRECTOS							
Impuesto Renta de las Personas Físicas	30.602.664	27.823.431	58.426.095	54.954.174	3.471.921	22.416	1.326.417
- Retenciones de trabajo y activ. profesionales	45.017.330	665.707	45.683.037	43.169.499	2.513.538	10.206	824.564
- Retenciones de arrendamientos	1.213.043	7.903	1.220.946	1.172.546	48.400	840	32.255
- Retenciones sobre Fondos de Inversión	267.073	480	267.553	267.516	37	0	6
- Retenciones de capital	2.247.210	11.921	2.259.131	2.183.550	75.581	43	62.120
- Pagos fraccionados	2.885.028	3.263	2.888.291	2.832.195	56.096	450	10.133
- Cuota diferencial	-3.578.296	9.685.433	6.107.137	5.328.868	778.269	10.877	397.339
- Participación de las CC. AA. en I.R.P.F.	-17.310.255	17.310.255	0	0	0	0	0
- Asignación tributaria a la Iglesia Católica	-138.469	138.469	0	0	0	0	0
Impuesto sobre Sociedades	27.239.040	3.797.517	31.036.557	28.643.920	2.392.637	29.757	1.468.013
- Retenciones de arrendamientos	496.937	3.169	500.106	499.934	172	14	126
- Retenciones sobre Fondos de Inversión	113.685	202	113.887	113.887	0	0	0
- Retenciones rendimientos de capital de Sociedades	1.107.645	929.098	2.036.743	2.036.523	220	0	29
- Pagos fraccionados	15.456.460	114.256	15.570.716	15.376.673	194.043	3.251	49.900
- Cuota diferencial	10.064.313	2.750.792	12.815.105	10.616.903	2.198.202	26.492	1.417.958
Impuesto sobre la Renta de no Residentes	1.410.416	1.003.920	2.414.336	2.353.779	60.557	169	23.079
- Retenciones y Pagos a cuenta	947.375	893.632	1.841.007	1.835.331	5.676	3	893
- Cuota diferencial	458.479	108.846	567.325	512.941	54.384	160	21.940
- Gravamen sobre inmuebles	4.562	1.442	6.004	5.507	497	6	246
Imp. Sobre Sucesiones y Donaciones	13.267	771	14.038	11.202	2.836	8	973
Impuesto sobre el Patrimonio	31.311	307	31.618	29.448	2.170	0	1.081
Resto Capítulo I	5.840	-4.082	1.758	0	1.758	0	880
TOTAL CAPITULO I	59.302.538	32.621.864	91.924.402	85.992.523	5.931.879	52.350	2.820.443
CAPITULO II - IMPUESTOS INDIRECTOS							
Impuesto s/ Transmisiones Patrimoniales	6.821	198	7.019	6.794	225	0	48
Actos Jurídicos Documentados	619	4	623	614	9	0	0
Impuesto sobre el Valor Añadido	30.152.558	35.046.790	65.199.348	62.093.196	3.106.152	81.279	1.349.500
- Importaciones	12.670.645	6.771	12.677.416	12.669.938	7.478	318	1.767
- Operaciones interiores	17.481.913	35.040.019	52.521.932	49.423.258	3.098.674	80.961	1.347.733
- Régimen general y simplificado	16.365.518	7.032.603	23.398.121	22.001.959	1.396.162	18.227	284.416
- Grandes Empresas	21.206.938	1.731.003	22.937.941	22.654.350	283.591	28	99.134
- Exportadores	-4.501.981	9.362.380	4.860.399	4.766.949	93.450	43	28.777
- Resto de operadores	-204.756	1.530.227	1.325.471	0	1.325.471	62.663	935.406
- Participación de las CC. AA. en I.V.A.	-15.383.806	15.383.806	0	0	0	0	0
Impuestos Especiales	9.799.348	8.560.909	18.360.257	17.938.409	421.848	217	64.657
- Alcohol y bebidas derivadas	854.868	97.057	951.925	856.920	95.005	14	20.108
- Cerveza	233.348	69.172	302.520	299.565	2.955	0	657
- Productos intermedios	18.678	764	19.442	18.773	669	7	421
- Hidrocarburos	10.141.624	397.476	10.539.100	10.249.799	289.301	196	25.775
- Labores del Tabaco	5.487.079	222.585	5.709.664	5.694.775	14.889	0	69
- Determinados medios de transporte	960	1.975	2.935	2.903	32	0	25
- Electricidad	825.521	9.150	834.671	815.674	18.997	0	17.602
- Participación de las CC. AA. en II.EE.	-7.762.730	7.762.730	0	0	0	0	0
Impuesto s/ Primas de Seguros	1.232.458	55	1.232.513	1.232.041	472	0	342
Tráfico exterior	1.246.166	7.701	1.253.867	1.234.913	18.954	16	16.355
- Tarifa Exterior Común	1.168.646	7.530	1.176.176	1.157.222	18.954	16	16.355
- Exacciones Agrícolas	77.520	171	77.691	77.691	0	0	0
Cotización y Exacción de Azúcar e Isoglucosa	20.317	0	20.317	20.317	0	0	0
Resto Capítulo II	-2.506	6.961	4.455	525	3.930	0	2.087
TOTAL CAPITULO II	42.455.781	43.622.618	86.078.399	82.526.809	3.551.590	81.512	1.432.989
CAPITULO III - TASAS Y OTROS INGRESOS							
Tasas de Juego	13.176	343	13.519	8.008	5.511	0	397
Otras Tasas	627.231	3.011	630.242	623.817	6.425	11	5.380
Recargo de Apremio y Otros	651.521	16.255	667.776	27.904	639.872	73.678	439.597
Intereses de Demora	157.914	81.746	239.660	71.858	167.802	2.065	60.724
Sanciones Tributarias	105.791	889	106.680	3.007	103.673	295	54.445
TOTAL CAPITULO III	1.555.633	102.244	1.657.877	734.594	923.283	76.049	560.543
TOTAL GENERAL	103.313.952	76.346.726	###	169.253.926	10.406.752	209.911	4.813.975

A.4.2. DERECHOS TRIBUTARIOS RECONOCIDOS POR CAPÍTULOS Y CONCEPTOS. AÑO 2004

DATOS AJUSTADOS
(En miles de euros)

DESIGNACION DE LOS INGRESOS	Recaudación netos	Devoluciones	Total	Dchos. brutos Contraído por recaudado	Contraído Previo	Derechos cancelados	Pendientes Ejerc. Cte.
CAPITULO I - IMPUESTOS DIRECTOS							
Impuesto Renta de las Personas Físicas	31.110.249	27.173.506	58.283.755	54.907.481	3.376.274	22.416	1.326.417
- Retenciones de trabajo y activ. profesionales	45.524.915	46.183	45.571.098	43.142.138	2.428.960	10.206	824.564
- Retenciones de arrendamientos	1.213.043	6.729	1.219.772	1.171.372	48.400	840	32.255
- Retenciones sobre Fondos de Inversión	267.073	323	267.396	267.359	37	0	6
- Retenciones de capital	2.247.210	5.399	2.252.609	2.178.015	74.594	43	62.120
- Pagos fraccionados	2.885.028	2.095	2.887.123	2.831.027	56.096	450	10.133
- Cuota diferencial	-3.578.296	9.664.053	6.085.757	5.317.570	768.187	10.877	397.339
- Participación de las CC. AA. en I.R.P.F.	-17.310.255	17.310.255	0	0	0	0	0
- Asignación tributaria a la Iglesia Católica	-138.469	138.469	0	0	0	0	0
Impuesto sobre Sociedades	27.245.545	3.690.946	30.936.491	28.600.200	2.336.291	29.757	1.468.013
- Retenciones de arrendamientos	496.937	2.753	499.690	499.518	172	14	126
- Retenciones sobre Fondos de Inversión	113.685	137	113.822	113.822	0	0	0
- Retenciones rendimientos de capital de Sociedades	1.107.645	928.842	2.036.487	2.036.267	220	0	29
- Pagos fraccionados	15.462.965	26.838	15.489.803	15.337.826	151.977	3.251	49.900
- Cuota diferencial	10.064.313	2.732.376	12.796.689	10.612.767	2.183.922	26.492	1.417.958
Impuesto sobre la Renta de no Residentes	1.410.416	990.846	2.401.262	2.340.705	60.557	169	23.079
- Retenciones y Pagos a cuenta	947.375	890.644	1.838.019	1.832.343	5.676	3	893
- Cuota diferencial	458.479	98.771	557.250	502.866	54.384	160	21.940
- Gravamen sobre inmuebles	4.562	1.431	5.993	5.496	497	6	246
Imp. Sobre Sucesiones y Donaciones	13.267	71	13.338	10.502	2.836	8	973
Impuesto sobre el Patrimonio	31.311	122	31.433	29.263	2.170	0	1.081
Resto Capítulo I	5.840	4	5.844	0	5.844	0	880
TOTAL CAPITULO I	59.816.628	31.855.495	91.672.123	85.888.151	5.783.972	52.350	2.820.443
CAPITULO II - IMPUESTOS INDIRECTOS							
Impuesto s/ Transmisiones Patrimoniales	6.821	198	7.019	6.794	225	0	48
Actos Jurídicos Documentados	619	4	623	614	9	0	0
Impuesto sobre el Valor Añadido	30.152.558	34.980.338	65.132.896	62.039.076	3.093.820	81.279	1.349.500
- Importaciones	12.670.645	3.607	12.674.252	12.666.774	7.478	318	1.767
- Operaciones interiores	17.481.913	34.976.731	52.458.644	49.372.302	3.086.342	80.961	1.347.733
- Régimen general y simplificado	16.365.518	7.000.991	23.366.509	21.970.347	1.396.162	18.227	284.416
- Grandes Empresas	21.206.938	1.718.528	22.925.466	22.641.875	283.591	28	99.134
- Exportadores	-4.501.981	9.355.511	4.853.530	4.760.080	93.450	43	28.777
- Resto de operadores	-204.756	1.517.895	1.313.139	0	1.313.139	62.663	935.406
- Participación de las CC. AA. en I.V.A.	-15.383.806	15.383.806	0	0	0	0	0
Impuestos Especiales	9.799.348	8.024.862	17.824.210	17.402.362	421.848	217	64.657
- Alcohol y bebidas derivadas	854.868	69.231	924.099	829.094	95.005	14	20.108
- Cerveza	233.348	13.727	247.075	244.120	2.955	0	657
- Productos intermedios	18.678	265	18.943	18.274	669	7	421
- Hidrocarburos	10.141.624	48.587	10.190.211	9.900.910	289.301	196	25.775
- Labores del Tabaco	5.487.079	122.279	5.609.358	5.594.469	14.889	0	69
- Determinados medios de transporte	960	1.996	2.956	2.924	32	0	25
- Electricidad	825.521	6.047	831.568	812.571	18.997	0	17.602
- Participación de las CC. AA. en II.EE.	-7.762.730	7.762.730	0	0	0	0	0
Impuesto s/ Primas de Seguros	1.232.458	55	1.232.513	1.232.041	472	0	342
Tráfico exterior	1.246.166	7.583	1.253.749	1.234.795	18.954	16	16.355
- Tarifa Exterior Común	1.168.646	7.412	1.176.058	1.157.104	18.954	16	16.355
- Exacciones Agrícolas	77.520	171	77.691	77.691	0	0	0
Cotización y Exacción de Azúcar e Isoglucosa	20.317	0	20.317	20.317	0	0	0
Resto Capítulo II	-2.506	5.362	2.856	525	2.331	0	2.087
TOTAL CAPITULO II	42.455.781	43.018.402	85.474.183	81.936.524	3.537.659	81.512	1.432.989
CAPITULO III - TASAS Y OTROS INGRESOS							
Tasas de Juego	13.176	335	13.511	8.000	5.511	0	397
Otras Tasas	627.231	2.889	630.120	623.695	6.425	11	5.380
Recargo de Apremio y Otros	651.521	9.498	661.019	27.123	633.896	73.678	439.597
Intereses de Demora	157.914	78.044	235.958	71.858	164.100	2.065	60.724
Sanciones Tributarias	105.791	600	106.391	3.007	103.384	295	54.445
TOTAL CAPITULO III	1.555.633	91.366	1.646.999	733.683	913.316	76.049	560.543
TOTAL GENERAL	103.828.042	74.965.263	###	168.558.358	10.234.947	209.911	4.813.975

A.5. EVOLUCIÓN DE LOS DERECHOS RECONOCIDOS 2000-2004

(ajustados)

A.5. EVOLUCIÓN DE LOS DERECHOS RECONOCIDOS 2000-2004

	IMPORTE EN MILLONES DE EUROS									
	DERECHOS RECONOCIDOS NETOS					DERECHOS PENDIENTES DE COBRO				
	(1)					(2)				
	2000	2001	2002	2003	2004	2000	2001	2002	2003	2004
Impuesto Renta de las Personas Físicas	32.787	36.338	32.843	33.118	31.110	1.179	1.269	1.444	1.074	1.326
Impuesto sobre Sociedades	18.304	18.235	22.608	23.194	27.246	1.242	1.199	1.363	1.439	1.468
Impuesto sobre la Renta de no Resident	1.102	912	1.155	963	1.410	5	7	105	19	23
Resto Capítulo I	336	354	45	49	50	5	6	5	3	3
TOTAL CAPITULO I	52.530	55.839	56.650	57.323	59.817	2.430	2.480	2.917	2.534	2.820
Impuesto sobre el Valor Añadido	34.264	35.642	27.060	28.301	30.153	1.099	1.193	1.536	1.516	1.350
Impuestos Especiales	16.133	16.675	10.479	9.847	9.799	87	110	90	73	65
Resto del Capítulo II	1.825	1.878	1.971	2.178	2.504	15	7	20	13	19
TOTAL CAPITULO II	52.223	54.194	39.509	40.326	42.456	1.200	1.310	1.646	1.603	1.433
TOTAL CAPITULO III	1.525	1.939	1.934	1.715	1.556	556	496	739	623	561
TOTAL GENERAL	106.277	111.972	98.093	99.364	103.828	4.187	4.286	5.302	4.761	4.814

	TASA DE VARIACIÓN ANUAL									
	00/99	01/00	02/01	03/02	04/03	00/99	01/00	02/01	03/02	04/03
Impuesto Renta de las Personas Físicas	9,0	10,8	-9,6	0,8	-6,1	23,1	7,6	13,8	-25,7	23,6
Impuesto sobre Sociedades	17,5	-0,4	24,0	2,6	17,5	11,6	-3,5	13,7	5,6	2,0
Impuesto sobre la Renta de no Resident	52,2	-17,3	26,7	-16,7	46,5	234,4	55,9	1.348,5	-82,3	24,7
Resto Capítulo I	17,7	5,4	-87,3	8,1	3,9	54,6	4,1	-1,6	-43,4	-5,4
TOTAL CAPITULO I	12,6	6,3	1,5	1,2	4,4	17,1	2,1	17,6	-13,1	11,3
Impuesto sobre el Valor Añadido	8,9	4,0	-24,1	4,6	6,5	12,8	8,6	28,8	-1,3	-11,0
Impuestos Especiales	4,3	3,4	-37,2	-6,0	-0,5	-29,2	26,5	-18,0	-18,3	-11,9
Resto del Capítulo II	12,0	2,9	4,9	10,6	14,9	1,7	-51,4	178,1	-32,9	41,8
TOTAL CAPITULO II	7,5	3,8	-27,1	2,1	5,3	8,0	9,1	25,6	-2,6	-10,6
TOTAL CAPITULO III	7,5	27,2	-0,3	-11,3	-9,3	4,4	-10,8	49,0	-15,7	-10,1
TOTAL GENERAL	10,0	5,4	-12,4	1,3	4,5	12,6	2,4	23,7	-10,2	1,1

A.5. EVOLUCIÓN DE LOS DERECHOS RECONOCIDOS 2000-2004

IMPORTE MILLONES DE EUROS

RECAUDACIÓN EJERCICIO CORRIENTE (3)					RECAUDACIÓN EJERCICIO CERRADO (4)					RECAUDACIÓN LÍQUIDA (5)=(3)+(4)-(1)+(4)-(2)				
2000	2001	2002	2003	2004	2000	2001	2002	2003	2004	2000	2001	2002	2003	2004
31.595	35.049	31.360	32.012	29.761	525	1.079	917	817	651	32.119	36.127	32.277	32.829	30.412
17.016	17.005	21.200	21.683	25.748	191	210	237	237	272	17.207	17.215	21.437	21.920	26.020
1.098	905	1.050	944	1.387	1	1	2	4	8	1.098	906	1.052	948	1.395
331	349	39	45	47	1	1	1	3	2	332	349	41	49	49
50.039	53.307	53.649	54.684	56.944	717	1.290	1.157	1.061	933	50.757	54.598	54.806	55.745	57.876
33.115	34.378	25.428	26.623	28.722	274	294	301	518	402	33.389	34.673	25.729	27.140	29.124
16.039	16.563	10.371	9.773	9.734	17	13	12	14	16	16.056	16.576	10.383	9.787	9.751
1.810	1.863	1.951	2.163	2.485	14	7	10	6	8	1.824	1.871	1.961	2.169	2.493
50.964	52.805	37.749	38.559	40.941	306	315	323	537	426	51.270	53.120	38.073	39.096	41.368
892	1.381	1.057	978	919	199	209	189	230	234	1.091	1.590	1.246	1.208	1.153
101.896	107.493	92.455	94.221	98.804	1.222	1.814	1.670	1.829	1.593	103.118	109.308	94.125	96.050	100.397

TASA DE VARIACIÓN ANUAL

00/99	01/00	02/01	03/02	04/03	00/99	01/00	02/01	03/02	04/03	00/99	01/00	02/01	03/02	04/03
8,5	10,9	-10,5	2,1	-7,0	-66,9	105,6	-15,0	-10,9	-20,4	4,6	12,5	-10,7	1,7	-7,4
17,7	-0,1	24,7	2,3	18,7	7,8	10,2	13,0	-0,3	15,0	17,6	0,1	24,5	2,3	18,7
51,8	-17,6	16,0	-10,1	47,0	5,4	91,6	143,9	93,7		51,9	-17,6	16,1	-9,9	47,2
17,2	5,4	-88,7	15,3	4,6	-28,6	-36,5	84,2	118,9	-50,9	16,9	5,2	-88,3	19,0	0,9
12,2	6,5	0,6	1,9	4,1	-59,4	79,8	-10,3	-8,3	-12,1	9,5	7,6	0,4	1,7	3,8
8,6	3,8	-26,0	4,7	7,9	11,0	7,3	2,4	71,9	-22,4	8,6	3,8	-25,8	5,5	7,3
4,5	3,3	-37,4	-5,8	-0,4	-76,4	-23,2	-10,0	14,5	20,5	4,1	3,2	-37,4	-5,7	-0,4
12,1	2,9	4,7	10,9	14,9	67,3	-47,8	37,0	-41,4	36,8	12,4	2,5	4,8	10,6	15,0
7,4	3,6	-28,5	2,1	6,2	-7,0	3,0	2,6	66,2	-20,7	7,3	3,6	-28,3	2,7	5,8
0,8	54,8	-23,5	-7,4	-6,1	0,6	5,1	-9,4	21,4	1,7	0,7	45,8	-21,6	-3,0	-4,6
9,7	5,5	-14,0	1,9	4,9	-46,7	48,5	-7,9	9,5	-12,9	8,3	6,0	-13,9	2,0	4,5

**A.6. DESVIACIÓN DE LOS INGRESOS TRIBUTARIOS RESPECTO AL
PRESUPUESTO EN 2004**

**A.6. DESVIACIONES DE LOS INGRESOS TRIBUTARIOS RESPECTO AL PRESUPUESTO EN 2004**

(En millones de euros)

CONCEPTO	RECAUDACION		PRESUPUESTO		DIFERENCIA (5)=(2)-(4)	% GRADO CUMPLIM. (6)=(2)/(4)
	ESTADO (1)	TOTAL (2)	ESTADO (3)	TOTAL (4)		
CAPITULO I - IMPUESTOS DIRECTOS						
Impuesto Renta de las Personas Físicas	30.412	47.722	31.974	49.271	-1.549	96,9
- Asignación tributaria a la Iglesia Católica	-138	-138	-138	-138	0	100,0
Impuesto sobre Sociedades	26.020	26.020	24.109	24.109	1.911	107,9
Impuesto sobre la Renta de no Residentes	1.395	1.395	1.124	1.124	271	124,1
Impuesto sobre Sucesiones y Donaciones	14	14	22	22	-8	62,3
Impuesto sobre el Patrimonio	30	30	35	35	-5	86,8
Otros impuestos directos	5	5	4	4	1	124,5
TOTAL CAPITULO I	57.876	75.187	57.268	74.565	622	100,8
CAPITULO II - IMPUESTOS INDIRECTOS						
Impuesto sobre Transm. Patrimoniales y I	7	7	7	7	0	106
- Sobre Transmisiones Intervivos	7	7	6	6	1	113
- Sobre Actos Jurídicos Documentados	1	1	1	1	0	62
Impuesto sobre el Valor Añadido	29.124	44.507	27.490	42.874	1.633	103,8
- Importaciones	12.669	12.669	12.015	12.015	654	105,4
- Operaciones interiores	16.454	31.838	15.475	30.859	979	103,2
Impuestos Especiales	9.751	17.514	9.996	17.758	-244	98,6
- Alcohol y bebidas derivadas	468	842	493	867	-25	97,2
- Cerveza	136	233	131	228	5	102,3
- Productos intermedios	10	18	12	20	-2	91,7
- Hidrocarburos	5.950	10.123	5.991	10.164	-41	99,6
- Labores del Tabaco	3.199	5.487	3.384	5.672	-185	96,7
- Determinados medios de transporte	1	1	0	0	1	---
- Electricidad	-13	809	-15	807	2	100,2
Tráfico exterior	1.232	1.232	1.057	1.057	175	116,6
- Tarifa Exterior Común	1.154	1.154	1.021	1.021	133	113,1
- Exacciones Agrícolas	78	78	36	36	42	215,3
Cotización y Exacción de Azúcar e Isogluc	20	20	13	13	7	156,3
Impuesto s/ Primas de Seguros	1.233	1.233	1.272	1.272	-39	96,9
Otros impuestos indirectos	0	0	1	1	-1	-219,5
TOTAL CAPITULO II	41.368	64.514	39.836	62.982	1.532	102,4
CAPITULO III - TASAS Y OTROS INGRESOS						
Tasas de Juego	13	13	11	11	2	118,2
Otras Tasas	626	626	780	780	-154	80,2
- Tasas de Telecomunicaciones	10	10	9	9	1	109,7
- Tasa por dirección e inspección de obras	101	101	95	95	6	106,5
- Tasas académicas	0	0	6	6	-6	0,0
- Tasas expedición de D.N.I. y Pasaportes	54	54	55	55	-1	97,3
- Tasa por reserva dominio público radioeléctric	227	227	360	360	-133	62,9
- Tasas Aeroportuarias	43	43	40	40	3	107,5
- Otras	191	191	215	215	-24	89,1
Recargo de Apremio y Otros	261	261	296	296	-35	88,1
Intereses de Demora	144	144	184	184	-40	78,4
Sanciones Tributarias	109	109	121	121	-12	90,1
TOTAL CAPITULO III	1.153	1.153	1.392	1.392	-239	82,8
TOTAL GENERAL	100.397	140.854	98.496	138.939	1.915	101,4

A.7. DISTRIBUCIÓN TERRITORIAL DE INGRESOS TRIBUTARIOS LÍQUIDOS DEL ESTADO

NOTA ACLARATORIA SOBRE II.EE.

En los Cuadros siguientes se recogen los datos por conceptos para las Delegaciones Especiales y Delegaciones de la Agencia, en términos líquidos, obtenidos de la aplicación informática *Cuentas a rendir*.

En el último año los ingresos brutos y las devoluciones se han visto incrementadas por rectificaciones contables muy significativas que no suponen realmente ingreso o devolución. Con carácter general las rectificaciones contables se contabilizan en la misma Delegación, por lo que la recaudación líquida no se ve afectada al incrementarse los ingresos brutos y las devoluciones en el mismo importe. Sin embargo, en el caso de los **Impuestos Especiales** ha supuesto trasvase de ingresos de una Delegación a otra, por lo que tiene incidencia sobre la recaudación líquida de las Delegaciones implicadas ya que mientras para la de origen es minoración de la recaudación líquida, para la de destino es incremento.

Como consecuencia, las tasas de variación de los Impuestos Especiales pueden no ser representativas de la evolución de estos ingresos en alguna Delegación. A continuación, aunque no de forma exhaustiva, se detallan las Delegaciones en las que la incidencia ha sido mayor, con datos ajustados, así como las nuevas tasas de variación. Las cifras están expresadas en miles de euros.

	DATOS CONTABLES				DATOS AJUSTADOS			
	RECAUDACION		VARIACION		RECAUDACION		VARIACION	
	AÑO 2004	AÑO 2003	Importe	%	AÑO 2004	AÑO 2003	Importe	%
D. E. ANDALUCIA								
Alcoholes	211.385	238.101	-26.716	-11,2	220.383	210.107	10.276	4,9
Cervezas	42.988	64.291	-21.303	-33,1	44.091	64.505	-20.414	-31,6
Hidrocarburos	282.721	14.971	267.750	1.788,5	142.105	155.672	-13.567	-8,7
II.EE	550.903	330.748	220.155	66,6	420.388	443.669	-23.281	-5,2
CADIZ								
Alcoholes	47.867	54.191	-6.324	-11,7	54.119	53.830	289	0,5
II.EE	54.645	61.241	-6.596	-10,8	60.897	60.880	17	0,0
CORDOBA								
Cervezas	7.181	730	6.451	883,7	3.210	2.993	217	7,3
II.EE	11.643	5.004	6.639	132,7	7.672	7.267	405	5,6
GRANADA								
Cervezas	-1.354	5.645	-6.999	-124,0	3.720	3.596	124	3,4
II.EE	3.281	8.726	-5.445	-62,4	8.355	6.677	1.678	25,1
HUELVA								
Hidrocarburos	279.865	43	279.822	650.748,8	139.249	140.744	-1.495	-1,1
II.EE	281.626	2.098	279.528	13.323,5	141.010	142.799	-1.789	-1,3
MALAGA								
Alcoholes	116.471	132.669	-16.198	-12,2	119.217	105.036	14.181	13,5
II.EE	126.879	155.115	-28.236	-18,2	129.625	127.482	2.143	1,7
D. E. ASTURIAS								
Hidrocarburos	87.304	62.511	24.793	39,7	80.365	75.530	4.835	6,4
II.EE	118.186	94.137	24.049	25,5	111.247	107.156	4.091	3,8
GIJON								
Hidrocarburos	87.258	62.426	24.832	39,8	80.319	75.445	4.874	6,5
II.EE	87.485	62.788	24.697	39,3	80.546	75.807	4.739	6,3
D. E. CASTILLA LA MANCHA								
Cervezas	70.995	35.843	35.152	98,1	54.547	51.730	2.817	5,4
Hidrocarburos	88.089	104.009	-15.920	-15,3	149.332	145.248	4.084	2,8
Tabacos	84.253	31.803	52.450	164,9	84.253	81.629	2.624	3,2
II.EE	263.830	187.383	76.447	40,8	308.625	294.335	14.290	4,9
CIUDAD REAL								
Hidrocarburos	87.623	103.406	-15.783	-15,3	148.866	144.645	4.221	2,9
II.EE	90.291	104.969	-14.678	-14,0	151.534	146.208	5.326	3,6
GUADALAJARA								
Cervezas	70.995	35.840	35.155	98,1	54.547	51.727	2.820	5,5
Tabacos	84.253	31.803	52.450	164,9	84.253	81.629	2.624	3,2
II.EE	156.448	68.666	87.782	127,8	140.000	134.379	5.621	4,2

	DATOS CONTABLES				DATOS AJUSTADOS			
	RECAUDACION	RECAUDACION	VARIACION	VARIACION	RECAUDACION	RECAUDACION	VARIACION	VARIACION
	AÑO 2004	AÑO 2003	Importe	%	AÑO 2004	AÑO 2003	Importe	%
D. E. CASTILLA LEON								
Alcoholes	37.708	38.802	-1.094	-2,8	37.708	36.487	1.221	3,3
Cervezas	11.551	5.071	6.480	127,8	5.795	5.071	724	14,3
Tabacos	-98.142	39	-98.181	---	19	39	-20	-51,3
II.EE	-44.349	46.941	-91.290	-194,5	48.056	44.626	3.430	7,7
BURGOS								
Alcoholes	4.096	6.111	-2.015	-33,0	4.096	3.796	300	7,9
Cervezas	11.544	5.065	6.479	127,9	5.788	5.065	723	14,3
Tabacos	-98.159	2	-98.161	---	2	2	0	0,0
II.EE	-81.886	11.821	-93.707	-792,7	10.519	9.506	1.013	10,7
D. E. CATALUÑA								
Alcoholes	145.493	137.833	7.660	5,6	145.493	137.833	7.660	5,6
Cervezas	45.308	47.943	-2.635	-5,5	45.308	47.943	-2.635	-5,5
Hidrocarburos	499.655	760.122	-260.467	-34,3	674.812	692.067	-17.255	-2,5
Electricidad	69.424	18.007	51.417	285,5	22.878	18.007	4.871	27,1
II.EE	776.938	977.366	-200.428	-20,5	905.549	909.311	-3.762	-0,4
BARCELONA								
Cervezas	18.440	38.692	-20.252	-52,3	32.270	36.179	-3.909	-10,8
Hidrocarburos	363.824	658.212	-294.388	-44,7	535.344	557.915	-22.571	-4,0
Electricidad	64.978	13.165	51.813	393,6	18.432	13.165	5.267	40,0
II.EE	589.688	841.782	-252.094	-29,9	761.208	741.485	19.723	2,7
GIRONA								
Hidrocarburos	63.283	49.711	13.572	27,3	64.506	58.323	6.183	10,6
II.EE	86.533	73.505	13.028	17,7	87.756	82.117	5.639	6,9
LLEIDA								
Cervezas	24.767	7.125	17.642	247,6	10.937	9.638	1.299	13,5
II.EE	27.010	8.675	18.335	211,4	13.180	11.188	1.992	17,8
TARRAGONA								
Hidrocarburos	72.196	52.075	20.121	38,6	74.610	75.705	-1.095	-1,4
II.EE	73.707	53.404	20.303	38,0	76.121	77.034	-913	-1,2
D. E. GALICIA								
Hidrocarburos	32.964	45.380	-12.416	-27,4	45.610	38.314	7.296	19,0
II.EE	54.071	64.834	-10.763	-16,6	66.717	57.768	8.949	15,5
LA CORUÑA								
Hidrocarburos	7.928	31.099	-23.171	-74,5	20.574	24.033	-3.459	-14,4
II.EE	18.313	40.659	-22.346	-55,0	30.959	33.593	-2.634	-7,8
D. E. MURCIA								
Hidrocarburos	115.013	5.236	109.777	2.096,6	71.935	69.750	2.185	3,1
II.EE	140.984	28.344	112.640	397,4	97.906	92.858	5.048	5,4
CARTAGENA								
Hidrocarburos	111.595	1.423	110.172	7.742,2	68.517	65.937	2.580	3,9
II.EE	122.142	12.144	109.998	905,8	79.064	76.658	2.406	3,1
D. E. PAIS VASCO								
Electricidad	201.068	232.576	-31.508	-13,5	247.817	233.464	14.353	6,1
II.EE	264.350	320.900	-56.550	-17,6	311.099	321.788	-10.689	-3,3
VIZCAYA								
Electricidad	200.946	232.667	-31.721	-13,6	247.695	233.555	14.140	6,1
II.EE	202.529	234.039	-31.510	-13,5	249.278	234.927	14.351	6,1
D. E. VALENCIA								
Alcoholes	33.286	24.077	9.209	38,2	29.478	24.077	5.401	22,4
Cervezas	30.737	14.860	15.877	106,8	28.198	20.226	7.972	39,4
Hidrocarburos	166.196	206.786	-40.590	-19,6	151.813	171.807	-19.994	-11,6
II.EE	238.535	252.665	-14.130	-5,6	217.805	223.052	-5.247	-2,4
CASTELLON								
Hidrocarburos	14.766	35.175	-20.409	-58,0	383	196	187	95,4
II.EE	16.889	37.387	-20.498	-54,8	2.506	2.408	98	4,1
VALENCIA								
Alcoholes	26.502	17.104	9.398	54,9	22.694	17.104	5.590	32,7
Cervezas	30.406	14.433	15.973	110,7	27.867	19.799	8.068	40,8
II.EE	213.417	207.133	6.284	3,0	207.070	212.499	-5.429	-2,6

A.7.1. DISTRIBUCIÓN DE LOS INGRESOS TRIBUTARIOS LÍQUIDOS POR COMUNIDADES AUTÓNOMAS

**A.7.1. DISTRIBUCION DE LOS INGRESOS TRIBUTARIOS LÍQUIDOS
POR COMUNIDADES AUTONOMAS**

(en miles de euros)

	2004	2003	Diferencia	% 04/03	% s/ total 2004	% s/ total 2003
4 ALMERIA	500.785	449.467	51.318	11,4	0,4	0,4
11 CADIZ	1.246.024	1.136.821	109.203	9,6	0,9	0,9
14 CORDOBA	701.898	574.345	127.553	22,2	0,5	0,4
18 GRANADA	805.711	698.678	107.033	15,3	0,6	0,5
21 HUELVA	705.100	470.008	235.092	50,0	0,5	0,4
23 JAEN	415.131	385.002	30.129	7,8	0,3	0,3
29 MALAGA	2.290.958	2.100.758	190.200	9,1	1,7	1,6
41 SEVILLA	3.203.231	3.060.143	143.088	4,7	2,3	2,4
53 JEREZ DE LA FRONTERA	218.058	199.150	18.908	9,5	0,2	0,2
TOTAL ANDALUCIA	10.086.896	9.074.372	1.012.524	11,2	7,3	7,1
22 HUESCA	248.223	212.399	35.824	16,9	0,2	0,2
44 TERUEL	175.421	159.155	16.266	10,2	0,1	0,1
50 ZARAGOZA	2.484.053	2.402.986	81.067	3,4	1,8	1,9
TOTAL ARAGON	2.907.697	2.774.540	133.157	4,8	2,1	2,2
35 PALMAS (LAS)	1.057.309	1.078.773	-21.464	-2,0	0,8	0,8
38 STA. CRUZ TENERIFE	641.704	629.658	12.046	1,9	0,5	0,5
TOTAL CANARIAS	1.699.013	1.708.431	-9.418	-0,6	1,2	1,3
39 CANTABRIA	1.755.446	1.729.069	26.377	1,5	1,3	1,4
TOTAL CANTABRIA	1.755.446	1.729.069	26.377	1,5	1,3	1,4
5 AVILA	136.749	120.126	16.623	13,8	0,1	0,1
9 BURGOS	543.143	592.315	-49.172	-8,3	0,4	0,5
24 LEON	487.429	476.864	10.565	2,2	0,4	0,4
34 PALENCIA	151.398	137.788	13.610	9,9	0,1	0,1
37 SALAMANCA	475.686	445.571	30.115	6,8	0,3	0,3
40 SEGOVIA	210.402	185.741	24.661	13,3	0,2	0,1
42 SORIA	100.278	92.123	8.155	8,9	0,1	0,1
47 VALLADOLID	1.152.086	1.199.185	-47.099	-3,9	0,8	0,9
49 ZAMORA	122.428	118.250	4.178	3,5	0,1	0,1
TOTAL CASTILLA Y LEON	3.379.599	3.367.963	11.636	0,3	2,4	2,6

	2004	2003	Diferencia	% 04/03	% s/ total 2004	% s/ total 2003
2 ALBACETE	367.261	336.425	30.836	9,2	0,3	0,3
13 CIUDAD REAL	443.453	443.645	-192	0,0	0,3	0,3
16 CUENCA	151.473	161.196	-9.723	-6,0	0,1	0,1
19 GUADALAJARA	416.740	334.031	82.709	24,8	0,3	0,3
45 TOLEDO	909.591	790.552	119.039	15,1	0,7	0,6
TOTAL CASTILLA-LA MANCHA	2.288.518	2.065.849	222.669	10,8	1,6	1,6
8 BARCELONA	25.837.771	23.709.448	2.128.323	9,0	18,6	18,5
17 GIRONA	1.388.110	1.314.317	73.793	5,6	1,0	1,0
25 LLEIDA	599.179	562.308	36.871	6,6	0,4	0,4
43 TARRAGONA	1.521.277	1.286.668	234.609	18,2	1,1	1,0
TOTAL CATALUÑA	29.346.337	26.872.741	2.473.596	9,2	21,1	21,0
55 CEUTA	50.693	55.272	-4.579	-8,3	0,0	0,0
TOTAL CIUDAD DE CEUTA	50.693	55.272	-4.579	-8,3	0,0	0,0
56 MELILLA	38.241	35.941	2.300	6,4	0,0	0,0
TOTAL CIUDAD DE MELILLA	38.241	35.941	2.300	6,4	0,0	0,0
3 ALICANTE/ALACANT	2.547.524	2.315.930	231.594	10,0	1,8	1,8
12 CASTELLON/CASTELLÓ	1.575.817	1.414.734	161.083	11,4	1,1	1,1
46 VALENCIA/VALÈNCIA	6.797.813	6.011.307	786.506	13,1	4,9	4,7
TOTAL COMUNIDAD VALENCIANA	10.921.154	9.741.971	1.179.183	12,1	7,9	7,6
6 BADAJOZ	537.003	486.575	50.428	10,4	0,4	0,4
10 CACERES	278.362	258.162	20.200	7,8	0,2	0,2
TOTAL EXTREMADURA	815.365	744.737	70.628	9,5	0,6	0,6
15 CORUÑA (A)	2.527.366	2.403.569	123.797	5,2	1,8	1,9
27 LUGO	318.879	275.142	43.737	15,9	0,2	0,2
32 OURENSE	297.143	254.010	43.133	17,0	0,2	0,2
36 PONTEVEDRA	663.511	592.455	71.056	12,0	0,5	0,5
54 VIGO	764.304	907.881	-143.577	-15,8	0,6	0,7
TOTAL GALICIA	4.571.203	4.433.057	138.146	3,1	3,3	3,5

	2004	2003	Diferencia	% 04/03	% s/ total 2004	% s/ total 2003
7 ILLES BALEARS	2.083.064	1.937.577	145.487	7,5	1,5	1,5
<i>TOTAL ILLES BALEARS</i>	<i>2.083.064</i>	<i>1.937.577</i>	<i>145.487</i>	<i>7,5</i>	<i>1,5</i>	<i>1,5</i>
28 MADRID	61.596.429	57.371.395	4.225.034	7,4	44,4	44,8
<i>TOTAL MADRID</i>	<i>61.596.429</i>	<i>57.371.395</i>	<i>4.225.034</i>	<i>7,4</i>	<i>44,4</i>	<i>44,8</i>
31 NAVARRA	145.058	39.571	105.487	266,6	0,1	0,0
<i>TOTAL NAVARRA</i>	<i>145.058</i>	<i>39.571</i>	<i>105.487</i>	<i>266,6</i>	<i>0,1</i>	<i>0,0</i>
1 ALAVA	-1.083.543	-994.957	-88.586	-8,9	-0,8	-0,8
20 GUIPUZCOA	311.940	293.293	18.647	6,4	0,2	0,2
48 VIZCAYA	3.349.986	2.762.364	587.622	21,3	2,4	2,2
<i>TOTAL PAIS VASCO</i>	<i>2.578.383</i>	<i>2.060.700</i>	<i>517.683</i>	<i>25,1</i>	<i>1,9</i>	<i>1,6</i>
52 GIJON	617.335	554.519	62.816	11,3	0,4	0,4
33 OVIEDO	1.340.900	1.317.176	23.724	1,8	1,0	1,0
<i>TOTAL PRINCIPADO DE ASTURIAS</i>	<i>1.958.235</i>	<i>1.871.695</i>	<i>86.540</i>	<i>4,6</i>	<i>1,4</i>	<i>1,5</i>
51 CARTAGENA	471.745	352.428	119.317	33,9	0,3	0,3
30 MURCIA	1.419.702	1.225.899	193.803	15,8	1,0	1,0
<i>TOTAL REGIÓN DE MURCIA</i>	<i>1.891.447</i>	<i>1.578.327</i>	<i>313.120</i>	<i>19,8</i>	<i>1,4</i>	<i>1,2</i>
26 RIOJA (LA)	642.946	590.723	52.223	8,8	0,5	0,5
<i>TOTAL RIOJA (LA)</i>	<i>642.946</i>	<i>590.723</i>	<i>52.223</i>	<i>8,8</i>	<i>0,5</i>	<i>0,5</i>
TOTAL DELEGACIONES	138.755.724	128.053.931	10.701.793	8,4	100,0	100,0

A.7.2. DELEGACIONES ESPECIALES DE LA A.E.A.T. POR CAPÍTULOS Y
CONCEPTOS

ANDALUCIA
RECAUDACION TRIBUTARIA APLICADA
(En miles de euros)

DESIGNACION DE LOS INGRESOS	RECAUDACION		VARIACION	
	2004	2003	ABSOLUTA	PORCENTUAL
CAPITULO I - IMPUESTOS DIRECTOS				
Impuesto s/ la Renta de las Personas Físicas	3.773.119	4.042.243	-269.124	-6,7
- Retenciones rendimientos de trabajo y activ. profesionales	3.692.330	3.871.251	-178.921	-4,6
- Retenciones de arrendamientos	127.904	114.040	13.864	12,2
- Retenciones sobre Fondos de Inversión	1.889	1.733	156	9,0
- Retenciones rendimientos de capital de Personas Físicas	115.059	125.032	-9.973	-8,0
- Pagos fraccionados de activ. empres. prof. y artísticas	457.095	426.425	30.670	7,2
- Cuota dif. neta de I.R.P.F.	-621.158	-496.238	-124.920	-25,2
- Participación de las CC. AA. en I.R.P.F.	0	0	0	---
- Asignación tributaria a la Iglesia Católica	0	0	0	---
Impuesto sobre Sociedades	2.253.699	1.766.467	487.232	27,6
- Retenciones de arrendamientos	52.758	46.916	5.842	12,5
- Retenciones sobre Fondos de Inversión	804	737	67	9,1
- Retenciones rendimientos de capital de Sociedades	48.021	52.623	-4.602	-8,7
- Pagos fraccionados	1.063.403	819.729	243.674	29,7
- Cuota diferencial neta de Sociedades	1.088.713	846.462	242.251	28,6
Impuesto sobre la Renta de no Residentes	107.533	110.154	-2.621	-2,4
- Retenciones y Pagos a cuenta	90.813	83.916	6.897	8,2
- Cuota diferencial	15.076	24.270	-9.194	-37,9
- Gravamen sobre inmuebles	1.644	1.968	-324	-16,5
Impuesto sobre el Patrimonio	5.728	7.113	-1.385	-19,5
Resto Capítulo I	3.221	3.789	-568	-15,0
TOTAL CAPITULO I	6.143.300	5.929.766	213.534	3,6
CAPITULO II - IMPUESTOS INDIRECTOS				
Impuesto sobre el Valor Añadido	3.224.096	2.636.973	587.123	22,3
- Importaciones	855.545	771.227	84.318	10,9
- Operaciones interiores	2.368.551	1.865.746	502.805	26,9
- Régimen general y simplificado	2.240.573	1.962.368	278.205	14,2
- Grandes Empresas	794.326	641.799	152.527	23,8
- Exportadores	-597.995	-630.378	32.383	5,1
- Resto de operaciones	-68.353	-108.043	39.690	36,7
- Participación de las CC. AA. en I.V.A.	0	0	0	---
Impuestos Especiales	550.903	330.748	220.155	66,6
- Alcohol y bebidas derivadas	211.385	238.101	-26.716	-11,2
- Cerveza	42.988	64.291	-21.303	-33,1
- Productos intermedios	5.781	6.452	-671	-10,4
- Hidrocarburos	282.721	14.971	267.750	---
- Labores del Tabaco	2.515	1.796	719	40,0
- Determinados medios de transporte	0	-1	1	100,0
- Electricidad	5.513	5.138	375	7,3
- Participación de las CC. AA. en II.EE.	0	0	0	---
Impuesto s/ Primas de Seguros	12.477	9.240	3.237	35,0
Tráfico exterior	63.661	57.593	6.068	10,5
- Tarifa Exterior Común	51.436	47.436	4.000	8,4
- Exacciones Agrícolas	12.225	10.157	2.068	20,4
Cotización y Exacción de Azúcar e Isoglucosa	0	0	0	---
Resto Capítulo II	426	-471	897	190,4
TOTAL CAPITULO II	3.851.563	3.034.083	817.480	26,9
CAPITULO III - TASAS Y OTROS INGRESOS				
Tasas de Juego	228	129	99	76,7
Otras Tasas	5.328	3.088	2.240	72,5
Recargo de Apremio y Otros	40.912	40.094	818	2,0
Intereses de Demora	25.319	45.156	-19.837	-43,9
Sanciones Tributarias	20.246	22.056	-1.810	-8,2
TOTAL CAPITULO III	92.033	110.523	-18.490	-16,7
TOTAL GENERAL	10.086.896	9.074.372	1.012.524	11,2

ARAGON
RECAUDACION TRIBUTARIA APLICADA
(En miles de euros)

DESIGNACION DE LOS INGRESOS	RECAUDACION		VARIACION	
	2004	2003	ABSOLUTA	PORCENTUAL
CAPITULO I - IMPUESTOS DIRECTOS				
Impuesto s/ la Renta de las Personas Físicas	1.196.645	1.207.210	-10.565	-0,9
- Retenciones rendimientos de trabajo y activ. profesionales	1.138.969	1.119.768	19.201	1,7
- Retenciones de arrendamientos	35.885	34.166	1.719	5,0
- Retenciones sobre Fondos de Inversión	4.883	4.935	-52	-1,1
- Retenciones rendimientos de capital de Personas Físicas	48.160	59.151	-10.991	-18,6
- Pagos fraccionados de activ. empres. prof. y artísticas	112.332	106.510	5.822	5,5
- Cuota dif. neta de I.R.P.F.	-143.584	-117.320	-26.264	-22,4
- Participación de las CC. AA. en I.R.P.F.	0	0	0	---
- Asignación tributaria a la Iglesia Católica	0	0	0	---
Impuesto sobre Sociedades	704.301	613.290	91.011	14,8
- Retenciones de arrendamientos	14.993	14.213	780	5,5
- Retenciones sobre Fondos de Inversión	2.078	2.101	-23	-1,1
- Retenciones rendimientos de capital de Sociedades	20.297	24.439	-4.142	-16,9
- Pagos fraccionados	375.774	331.392	44.382	13,4
- Cuota diferencial neta de Sociedades	291.159	241.145	50.014	20,7
Impuesto sobre la Renta de no Residentes	18.898	19.913	-1.015	-5,1
- Retenciones y Pagos a cuenta	19.542	20.067	-525	-2,6
- Cuota diferencial	-644	-154	-490	-318,2
- Gravamen sobre inmuebles	0	0	0	---
Impuesto sobre el Patrimonio	415	63	352	558,7
Resto Capítulo I	2	0	2	---
TOTAL CAPITULO I	1.920.261	1.840.476	79.785	4,3
CAPITULO II - IMPUESTOS INDIRECTOS				
Impuesto sobre el Valor Añadido	938.452	888.709	49.743	5,6
- Importaciones	98.147	72.753	25.394	34,9
- Operaciones interiores	840.305	815.956	24.349	3,0
- Régimen general y simplificado	579.582	642.629	-63.047	-9,8
- Grandes Empresas	359.907	331.297	28.610	8,6
- Exportadores	-87.832	-154.846	67.014	43,3
- Resto de operaciones	-11.352	-3.124	-8.228	-263,4
- Participación de las CC. AA. en I.V.A.	0	0	0	---
Impuestos Especiales	4.806	4.353	453	10,4
- Alcohol y bebidas derivadas	-281	-480	199	41,5
- Cerveza	3.959	3.883	76	2,0
- Productos intermedios	75	69	6	8,7
- Hidrocarburos	-452	-235	-217	-92,3
- Labores del Tabaco	0	0	0	---
- Determinados medios de transporte	0	0	0	---
- Electricidad	1.505	1.116	389	34,9
- Participación de las CC. AA. en II.EE.	0	0	0	---
Impuesto s/ Primas de Seguros	5.745	5.561	184	3,3
Tráfico exterior	23.601	17.612	5.989	34,0
- Tarifa Exterior Común	23.599	17.612	5.987	34,0
- Exacciones Agrícolas	2	0	2	---
Cotización y Exacción de Azúcar e Isoglucosa	0	0	0	---
Resto Capítulo II	-366	-434	68	15,7
TOTAL CAPITULO II	972.238	915.801	56.437	6,2
CAPITULO III - TASAS Y OTROS INGRESOS				
Tasas de Juego	132	100	32	32,0
Otras Tasas	824	737	87	11,8
Recargo de Apremio y Otros	5.123	5.510	-387	-7,0
Intereses de Demora	6.014	8.138	-2.124	-26,1
Sanciones Tributarias	3.105	3.778	-673	-17,8
TOTAL CAPITULO III	15.198	18.263	-3.065	-16,8
TOTAL GENERAL	2.907.697	2.774.540	133.157	4,8

CANARIAS
RECAUDACION TRIBUTARIA APLICADA
(En miles de euros)

DESIGNACION DE LOS INGRESOS	RECAUDACION		VARIACION	
	2004	2003	ABSOLUTA	PORCENTUAL
CAPITULO I - IMPUESTOS DIRECTOS				
Impuesto s/ la Renta de las Personas Físicas	1.238.676	1.288.278	-49.602	-3,9
- Retenciones rendimientos de trabajo y activ. profesionales	1.212.019	1.209.895	2.124	0,2
- Retenciones de arrendamientos	56.796	53.893	2.903	5,4
- Retenciones sobre Fondos de Inversión	135	16	119	743,8
- Retenciones rendimientos de capital de Personas Físicas	26.622	31.383	-4.761	-15,2
- Pagos fraccionados de activ. empres. prof. y artísticas	120.242	117.483	2.759	2,3
- Cuota dif. neta de I.R.P.F.	-177.138	-124.392	-52.746	-42,4
- Participación de las CC. AA. en I.R.P.F.	0	0	0	---
- Asignación tributaria a la Iglesia Católica	0	0	0	---
Impuesto sobre Sociedades	308.143	265.888	42.255	15,9
- Retenciones de arrendamientos	23.534	22.407	1.127	5,0
- Retenciones sobre Fondos de Inversión	57	7	50	714,3
- Retenciones rendimientos de capital de Sociedades	11.164	13.161	-1.997	-15,2
- Pagos fraccionados	156.631	146.744	9.887	6,7
- Cuota diferencial neta de Sociedades	116.757	83.569	33.188	39,7
Impuesto sobre la Renta de no Residentes	37.312	30.341	6.971	23,0
- Retenciones y Pagos a cuenta	28.192	22.848	5.344	23,4
- Cuota diferencial	8.164	6.515	1.649	25,3
- Gravamen sobre inmuebles	956	978	-22	-2,2
Impuesto sobre el Patrimonio	2.249	2.676	-427	-16,0
Resto Capítulo I	757	393	364	92,6
TOTAL CAPITULO I	1.587.137	1.587.576	-439	0,0
CAPITULO II - IMPUESTOS INDIRECTOS				
Impuesto sobre el Valor Añadido	854	15.250	-14.396	-94,4
- Importaciones	0	1	-1	-100,0
- Operaciones interiores	854	15.249	-14.395	-94,4
- Régimen general y simplificado	6.400	7.295	-895	-12,3
- Grandes Empresas	12.181	19.383	-7.202	-37,2
- Exportadores	-14.025	-11.315	-2.710	-24,0
- Resto de operaciones	-3.702	-114	-3.588	---
- Participación de las CC. AA. en I.V.A.	0	0	0	---
Impuestos Especiales	49.355	48.177	1.178	2,4
- Alcohol y bebidas derivadas	36.211	34.911	1.300	3,7
- Cerveza	11.899	12.080	-181	-1,5
- Productos intermedios	54	68	-14	-20,6
- Hidrocarburos	0	0	0	---
- Labores del Tabaco	0	1	-1	-100,0
- Determinados medios de transporte	0	0	0	---
- Electricidad	1.191	1.117	74	6,6
- Participación de las CC. AA. en II.EE.	0	0	0	---
Impuesto s/ Primas de Seguros	14.226	12.605	1.621	12,9
Tráfico exterior	30.327	27.634	2.693	9,7
- Tarifa Exterior Común	25.067	25.430	-363	-1,4
- Exacciones Agrícolas	5.260	2.204	3.056	138,7
Cotización y Exacción de Azúcar e Isoglucosa	0	0	0	---
Resto Capítulo II	346	1.744	-1.398	-80,2
TOTAL CAPITULO II	95.108	105.410	-10.302	-9,8
CAPITULO III - TASAS Y OTROS INGRESOS				
Tasas de Juego	64	1	63	---
Otras Tasas	2.215	1.556	659	42,4
Recargo de Apremio y Otros	9.439	8.367	1.072	12,8
Intereses de Demora	3.369	3.329	40	1,2
Sanciones Tributarias	1.681	2.192	-511	-23,3
TOTAL CAPITULO III	16.768	15.445	1.323	8,6
TOTAL GENERAL	1.699.013	1.708.431	-9.418	-0,6

CANTABRIA
RECAUDACION TRIBUTARIA APLICADA
(En miles de euros)

DESIGNACION DE LOS INGRESOS	RECAUDACION		VARIACION	
	2004	2003	ABSOLUTA	PORCENTUAL
CAPITULO I - IMPUESTOS DIRECTOS				
Impuesto s/ la Renta de las Personas Físicas	926.374	951.599	-25.225	-2,7
- Retenciones rendimientos de trabajo y activ. profesionales	741.971	728.191	13.780	1,9
- Retenciones de arrendamientos	16.321	15.313	1.008	6,6
- Retenciones sobre Fondos de Inversión	629	8.496	-7.867	-92,6
- Retenciones rendimientos de capital de Personas Físicas	196.537	217.554	-21.017	-9,7
- Pagos fraccionados de activ. empres. prof. y artísticas	47.845	46.134	1.711	3,7
- Cuota dif. neta de I.R.P.F.	-76.929	-64.089	-12.840	-20,0
- Participación de las CC. AA. en I.R.P.F.	0	0	0	---
- Asignación tributaria a la Iglesia Católica	0	0	0	---
Impuesto sobre Sociedades	198.339	206.059	-7.720	-3,7
- Retenciones de arrendamientos	6.838	6.391	447	7,0
- Retenciones sobre Fondos de Inversión	268	3.617	-3.349	-92,6
- Retenciones rendimientos de capital de Sociedades	83.572	92.367	-8.795	-9,5
- Pagos fraccionados	107.844	99.229	8.615	8,7
- Cuota diferencial neta de Sociedades	-183	4.455	-4.638	-104,1
Impuesto sobre la Renta de no Residentes	17.237	11.117	6.120	55,1
- Retenciones y Pagos a cuenta	25.054	28.027	-2.973	-10,6
- Cuota diferencial	-7.817	-16.910	9.093	53,8
- Gravamen sobre inmuebles	0	0	0	---
Impuesto sobre el Patrimonio	153	137	16	11,7
Resto Capítulo I	-1	3	-4	-133,3
TOTAL CAPITULO I	1.142.102	1.168.915	-26.813	-2,3
CAPITULO II - IMPUESTOS INDIRECTOS				
Impuesto sobre el Valor Añadido	507.341	467.414	39.927	8,5
- Importaciones	146.011	125.411	20.600	16,4
- Operaciones interiores	361.330	342.003	19.327	5,7
- Régimen general y simplificado	218.299	218.806	-507	-0,2
- Grandes Empresas	140.708	136.037	4.671	3,4
- Exportadores	3.613	-14.705	18.318	124,6
- Resto de operaciones	-1.290	1.865	-3.155	-169,2
- Participación de las CC. AA. en I.V.A.	0	0	0	---
Impuestos Especiales	47.614	40.529	7.085	17,5
- Alcohol y bebidas derivadas	583	495	88	17,8
- Cerveza	0	0	0	---
- Productos intermedios	0	0	0	---
- Hidrocarburos	32.569	28.700	3.869	13,5
- Labores del Tabaco	673	1	672	---
- Determinados medios de transporte	0	0	0	---
- Electricidad	13.789	11.333	2.456	21,7
- Participación de las CC. AA. en II.EE.	0	0	0	---
Impuesto s/ Primas de Seguros	1	5	-4	-80,0
Tráfico exterior	49.752	44.829	4.923	11,0
- Tarifa Exterior Común	49.719	44.723	4.996	11,2
- Exacciones Agrícolas	33	106	-73	-68,9
Cotización y Exacción de Azúcar e Isoglucosa	0	0	0	---
Resto Capítulo II	142	53	89	167,9
TOTAL CAPITULO II	604.850	552.830	52.020	9,4
CAPITULO III - TASAS Y OTROS INGRESOS				
Tasas de Juego	57	29	28	96,6
Otras Tasas	2.125	1.037	1.088	104,9
Recargo de Apremio y Otros	3.082	3.379	-297	-8,8
Intereses de Demora	1.990	1.384	606	43,8
Sanciones Tributarias	1.240	1.495	-255	-17,1
TOTAL CAPITULO III	8.494	7.324	1.170	16,0
TOTAL GENERAL	1.755.446	1.729.069	26.377	1,5

CASTILLA Y LEON
RECAUDACION TRIBUTARIA APLICADA
(En miles de euros)

DESIGNACION DE LOS INGRESOS	RECAUDACION		VARIACION	
	2004	2003	ABSOLUTA	PORCENTUAL
CAPITULO I - IMPUESTOS DIRECTOS				
Impuesto s/ la Renta de las Personas Físicas	1.517.936	1.536.925	-18.989	-1,2
- Retenciones rendimientos de trabajo y activ. profesionales	1.533.155	1.509.614	23.541	1,6
- Retenciones de arrendamientos	49.273	47.417	1.856	3,9
- Retenciones sobre Fondos de Inversión	11	12	-1	-8,3
- Retenciones rendimientos de capital de Personas Físicas	52.090	62.084	-9.994	-16,1
- Pagos fraccionados de activ. empres. prof. y artísticas	189.631	181.165	8.466	4,7
- Cuota dif. neta de I.R.P.F.	-306.224	-263.367	-42.857	-16,3
- Participación de las CC. AA. en I.R.P.F.	0	0	0	---
- Asignación tributaria a la Iglesia Católica	0	0	0	---
Impuesto sobre Sociedades	837.472	693.592	143.880	20,7
- Retenciones de arrendamientos	20.547	19.783	764	3,9
- Retenciones sobre Fondos de Inversión	3	5	-2	-40,0
- Retenciones rendimientos de capital de Sociedades	22.006	26.491	-4.485	-16,9
- Pagos fraccionados	444.463	381.138	63.325	16,6
- Cuota diferencial neta de Sociedades	350.453	266.175	84.278	31,7
Impuesto sobre la Renta de no Residentes	13.877	11.267	2.610	23,2
- Retenciones y Pagos a cuenta	12.933	10.374	2.559	24,7
- Cuota diferencial	937	886	51	5,8
- Gravamen sobre inmuebles	7	7	0	0,0
Impuesto sobre el Patrimonio	198	132	66	50,0
Resto Capítulo I	197	35	162	462,9
TOTAL CAPITULO I	2.369.680	2.241.951	127.729	5,7
CAPITULO II - IMPUESTOS INDIRECTOS				
Impuesto sobre el Valor Añadido	1.024.099	1.050.716	-26.617	-2,5
- Importaciones	37.434	36.437	997	2,7
- Operaciones interiores	986.665	1.014.279	-27.614	-2,7
- Régimen general y simplificado	852.403	728.837	123.566	17,0
- Grandes Empresas	294.767	269.575	25.192	9,3
- Exportadores	-129.298	35.994	-165.292	-459,2
- Resto de operaciones	-31.207	-20.127	-11.080	-55,1
- Participación de las CC. AA. en I.V.A.	0	0	0	---
Impuestos Especiales	-44.349	46.941	-91.290	-194,5
- Alcohol y bebidas derivadas	37.708	38.802	-1.094	-2,8
- Cerveza	11.551	5.071	6.480	127,8
- Productos intermedios	55	54	1	1,9
- Hidrocarburos	2.966	1.317	1.649	125,2
- Labores del Tabaco	-98.142	39	-98.181	---
- Determinados medios de transporte	0	0	0	---
- Electricidad	1.513	1.658	-145	-8,7
- Participación de las CC. AA. en II.EE.	0	0	0	---
Impuesto s/ Primas de Seguros	395	478	-83	-17,4
Tráfico exterior	4.451	3.539	912	25,8
- Tarifa Exterior Común	4.442	3.527	915	25,9
- Exacciones Agrícolas	9	12	-3	-25,0
Cotización y Exacción de Azúcar e Isoglucosa	0	0	0	---
Resto Capítulo II	-14	-177	163	92,1
TOTAL CAPITULO II	984.582	1.101.497	-116.915	-10,6
CAPITULO III - TASAS Y OTROS INGRESOS				
Tasas de Juego	583	145	438	302,1
Otras Tasas	1.027	800	227	28,4
Recargo de Apremio y Otros	10.174	9.195	979	10,6
Intereses de Demora	6.846	7.516	-670	-8,9
Sanciones Tributarias	6.707	6.859	-152	-2,2
TOTAL CAPITULO III	25.337	24.515	822	3,4
TOTAL GENERAL	3.379.599	3.367.963	11.636	0,3

CASTILLA-LA MANCHA
RECAUDACION TRIBUTARIA APLICADA
(En miles de euros)

DESIGNACION DE LOS INGRESOS	RECAUDACION		VARIACION	
	2004	2003	ABSOLUTA	PORCENTUAL
CAPITULO I - IMPUESTOS DIRECTOS				
Impuesto s/ la Renta de las Personas Físicas	879.862	833.392	46.470	5,6
- Retenciones rendimientos de trabajo y activ. profesionales	902.134	846.620	55.514	6,6
- Retenciones de arrendamientos	26.968	24.183	2.785	11,5
- Retenciones sobre Fondos de Inversión	48	50	-2	-4,0
- Retenciones rendimientos de capital de Personas Físicas	21.574	22.142	-568	-2,6
- Pagos fraccionados de activ. empres. prof. y artísticas	118.868	111.927	6.941	6,2
- Cuota dif. neta de I.R.P.F.	-189.730	-171.530	-18.200	-10,6
- Participación de las CC. AA. en I.R.P.F.	0	0	0	---
- Asignación tributaria a la Iglesia Católica	0	0	0	---
Impuesto sobre Sociedades	498.941	410.633	88.308	21,5
- Retenciones de arrendamientos	11.257	10.058	1.199	11,9
- Retenciones sobre Fondos de Inversión	21	22	-1	-4,5
- Retenciones rendimientos de capital de Sociedades	9.067	9.317	-250	-2,7
- Pagos fraccionados	245.242	216.960	28.282	13,0
- Cuota diferencial neta de Sociedades	233.354	174.276	59.078	33,9
Impuesto sobre la Renta de no Residentes	3.778	3.061	717	23,4
- Retenciones y Pagos a cuenta	3.474	2.739	735	26,8
- Cuota diferencial	298	316	-18	-5,7
- Gravamen sobre inmuebles	6	6	0	0,0
Impuesto sobre el Patrimonio	32	19	13	68,4
Resto Capítulo I	0	5	-5	-100,0
TOTAL CAPITULO I	1.382.613	1.247.110	135.503	10,9
CAPITULO II - IMPUESTOS INDIRECTOS				
Impuesto sobre el Valor Añadido	616.671	611.203	5.468	0,9
- Importaciones	54.607	40.391	14.216	35,2
- Operaciones interiores	562.064	570.812	-8.748	-1,5
- Régimen general y simplificado	535.598	512.695	22.903	4,5
- Grandes Empresas	194.273	168.695	25.578	15,2
- Exportadores	-128.175	-90.699	-37.476	-41,3
- Resto de operaciones	-39.632	-19.879	-19.753	-99,4
- Participación de las CC. AA. en I.V.A.	0	0	0	---
Impuestos Especiales	263.830	187.383	76.447	40,8
- Alcohol y bebidas derivadas	16.876	13.284	3.592	27,0
- Cerveza	70.995	35.843	35.152	98,1
- Productos intermedios	130	122	8	6,6
- Hidrocarburos	88.089	104.009	-15.920	-15,3
- Labores del Tabaco	84.253	31.803	52.450	164,9
- Determinados medios de transporte	0	0	0	---
- Electricidad	3.487	2.322	1.165	50,2
- Participación de las CC. AA. en II.EE.	0	0	0	---
Impuesto s/ Primas de Seguros	2.304	2.278	26	1,1
Tráfico exterior	7.738	2.399	5.339	222,6
- Tarifa Exterior Común	7.729	2.399	5.330	222,2
- Exacciones Agrícolas	9	0	9	---
Cotización y Exacción de Azúcar e Isoglucosa	0	0	0	---
Resto Capítulo II	300	29	271	934,5
TOTAL CAPITULO II	890.843	803.292	87.551	10,9
CAPITULO III - TASAS Y OTROS INGRESOS				
Tasas de Juego	110	1	109	---
Otras Tasas	575	416	159	38,2
Recargo de Apremio y Otros	7.193	7.103	90	1,3
Intereses de Demora	2.874	3.298	-424	-12,9
Sanciones Tributarias	4.310	4.629	-319	-6,9
TOTAL CAPITULO III	15.062	15.447	-385	-2,5
TOTAL GENERAL	2.288.518	2.065.849	222.669	10,8

CATALUÑA
RECAUDACION TRIBUTARIA APLICADA
(En miles de euros)

DESIGNACION DE LOS INGRESOS	RECAUDACION		VARIACION	
	2004	2003	ABSOLUTA	PORCENTUAL
CAPITULO I - IMPUESTOS DIRECTOS				
Impuesto s/ la Renta de las Personas Físicas	10.382.302	9.992.035	390.267	3,9
- Retenciones rendimientos de trabajo y activ. profesionales	9.677.065	9.194.074	482.991	5,3
- Retenciones de arrendamientos	286.551	266.742	19.809	7,4
- Retenciones sobre Fondos de Inversión	32.129	23.510	8.619	36,7
- Retenciones rendimientos de capital de Personas Físicas	445.143	487.063	-41.920	-8,6
- Pagos fraccionados de activ. empres. prof. y artísticas	599.914	567.333	32.581	5,7
- Cuota dif. neta de I.R.P.F.	-658.500	-546.687	-111.813	-20,5
- Participación de las CC. AA. en I.R.P.F.	0	0	0	---
- Asignación tributaria a la Iglesia Católica	0	0	0	---
Impuesto sobre Sociedades	5.578.579	4.735.469	843.110	17,8
- Retenciones de arrendamientos	119.244	111.007	8.237	7,4
- Retenciones sobre Fondos de Inversión	13.671	9.997	3.674	36,8
- Retenciones rendimientos de capital de Sociedades	186.881	204.722	-17.841	-8,7
- Pagos fraccionados	3.401.349	2.992.472	408.877	13,7
- Cuota diferencial neta de Sociedades	1.857.434	1.417.271	440.163	31,1
Impuesto sobre la Renta de no Residentes	193.664	190.225	3.439	1,8
- Retenciones y Pagos a cuenta	178.460	167.686	10.774	6,4
- Cuota diferencial	14.831	22.066	-7.235	-32,8
- Gravamen sobre inmuebles	373	473	-100	-21,1
Impuesto sobre el Patrimonio	3.741	3.166	575	18,2
Resto Capítulo I	371	371	0	0,0
TOTAL CAPITULO I	16.158.657	14.921.266	1.237.391	8,3
CAPITULO II - IMPUESTOS INDIRECTOS				
Impuesto sobre el Valor Añadido	11.388.588	10.086.254	1.302.334	12,9
- Importaciones	2.674.175	2.554.579	119.596	4,7
- Operaciones interiores	8.714.413	7.531.675	1.182.738	15,7
- Régimen general y simplificado	4.822.337	4.533.785	288.552	6,4
- Grandes Empresas	5.146.193	4.444.586	701.607	15,8
- Exportadores	-1.220.366	-1.347.848	127.482	9,5
- Resto de operaciones	-33.751	-98.848	65.097	65,9
- Participación de las CC. AA. en I.V.A.	0	0	0	---
Impuestos Especiales	776.938	977.366	-200.428	-20,5
- Alcohol y bebidas derivadas	145.493	137.833	7.660	5,6
- Cerveza	45.308	47.943	-2.635	-5,5
- Productos intermedios	9.982	8.962	1.020	11,4
- Hidrocarburos	499.655	760.122	-260.467	-34,3
- Labores del Tabaco	7.078	4.500	2.578	57,3
- Determinados medios de transporte	-2	-1	-1	-100,0
- Electricidad	69.424	18.007	51.417	285,5
- Participación de las CC. AA. en II.EE.	0	0	0	---
Impuesto s/ Primas de Seguros	345.495	326.988	18.507	5,7
Tráfico exterior	546.234	439.262	106.972	24,4
- Tarifa Exterior Común	518.320	424.316	94.004	22,2
- Exacciones Agrícolas	27.914	14.946	12.968	86,8
Cotización y Exacción de Azúcar e Isoglucosa	0	0	0	---
Resto Capítulo II	411	-394	805	204,3
TOTAL CAPITULO II	13.057.666	11.829.476	1.228.190	10,4
CAPITULO III - TASAS Y OTROS INGRESOS				
Tasas de Juego	821	782	39	5,0
Otras Tasas	9.237	6.016	3.221	53,5
Recargo de Apremio y Otros	68.912	55.790	13.122	23,5
Intereses de Demora	29.088	28.941	147	0,5
Sanciones Tributarias	21.956	30.470	-8.514	-27,9
TOTAL CAPITULO III	130.014	121.999	8.015	6,6
TOTAL GENERAL	29.346.337	26.872.741	2.473.596	9,2

CIUDAD DE CEUTA
RECAUDACION TRIBUTARIA APLICADA
(En miles de euros)

DESIGNACION DE LOS INGRESOS	RECAUDACION		VARIACION	
	2004	2003	ABSOLUTA	PORCENTUAL
CAPITULO I - IMPUESTOS DIRECTOS				
Impuesto s/ la Renta de las Personas Físicas	24.074	24.755	-681	-2,8
- Retenciones rendimientos de trabajo y activ. profesionales	27.962	27.943	19	0,1
- Retenciones de arrendamientos	641	609	32	5,3
- Retenciones sobre Fondos de Inversión	0	2	-2	-100,0
- Retenciones rendimientos de capital de Personas Físicas	1.107	973	134	13,8
- Pagos fraccionados de activ. empres. prof. y artísticas	2.548	2.454	94	3,8
- Cuota dif. neta de I.R.P.F.	-8.184	-7.226	-958	-13,3
- Participación de las CC. AA. en I.R.P.F.	0	0	0	---
- Asignación tributaria a la Iglesia Católica	0	0	0	---
Impuesto sobre Sociedades	11.476	10.518	958	9,1
- Retenciones de arrendamientos	261	247	14	5,7
- Retenciones sobre Fondos de Inversión	0	1	-1	-100,0
- Retenciones rendimientos de capital de Sociedades	465	415	50	12,0
- Pagos fraccionados	4.970	4.403	567	12,9
- Cuota diferencial neta de Sociedades	5.780	5.452	328	6,0
Impuesto sobre la Renta de no Residentes	719	474	245	51,7
- Retenciones y Pagos a cuenta	758	572	186	32,5
- Cuota diferencial	-39	-98	59	60,2
- Gravamen sobre inmuebles	0	0	0	---
Impuesto sobre el Patrimonio	1.491	1.541	-50	-3,2
Resto Capítulo I	866	1.116	-250	-22,4
TOTAL CAPITULO I	38.626	38.404	222	0,6
CAPITULO II - IMPUESTOS INDIRECTOS				
Impuesto sobre el Valor Añadido	1.481	6.139	-4.658	-75,9
- Importaciones	8	1.075	-1.067	-99,3
- Operaciones interiores	1.473	5.064	-3.591	-70,9
- Régimen general y simplificado	1.414	2.230	-816	-36,6
- Grandes Empresas	811	2.478	-1.667	-67,3
- Exportadores	-347	-119	-228	-191,6
- Resto de operaciones	-405	475	-880	-185,3
- Participación de las CC. AA. en I.V.A.	0	0	0	---
Impuestos Especiales	1.479	908	571	62,9
- Alcohol y bebidas derivadas	0	-1	1	100,0
- Cerveza	0	0	0	---
- Productos intermedios	0	0	0	---
- Hidrocarburos	0	0	0	---
- Labores del Tabaco	0	57	-57	-100,0
- Determinados medios de transporte	218	111	107	96,4
- Electricidad	1.261	741	520	70,2
- Participación de las CC. AA. en II.EE.	0	0	0	---
Impuesto s/ Primas de Seguros	0	0	0	---
Tráfico exterior	0	0	0	---
- Tarifa Exterior Común	0	0	0	---
- Exacciones Agrícolas	0	0	0	---
Cotización y Exacción de Azúcar e Isoglucosa	0	0	0	---
Resto Capítulo II	3.367	3.552	-185	-5,2
TOTAL CAPITULO II	6.327	10.599	-4.272	-40,3
CAPITULO III - TASAS Y OTROS INGRESOS				
Tasas de Juego	4.868	5.384	-516	-9,6
Otras Tasas	16	13	3	23,1
Recargo de Apremio y Otros	413	444	-31	-7,0
Intereses de Demora	164	269	-105	-39,0
Sanciones Tributarias	279	159	120	75,5
TOTAL CAPITULO III	5.740	6.269	-529	-8,4
TOTAL GENERAL	50.693	55.272	-4.579	-8,3

CIUDAD DE MELILLA
RECAUDACION TRIBUTARIA APLICADA
(En miles de euros)

DESIGNACION DE LOS INGRESOS	RECAUDACION		VARIACION	
	2004	2003	ABSOLUTA	PORCENTUAL
CAPITULO I - IMPUESTOS DIRECTOS				
Impuesto s/ la Renta de las Personas Físicas	18.729	19.159	-430	-2,2
- Retenciones rendimientos de trabajo y activ. profesionales	21.415	21.985	-570	-2,6
- Retenciones de arrendamientos	428	396	32	8,1
- Retenciones sobre Fondos de Inversión	0	0	0	---
- Retenciones rendimientos de capital de Personas Físicas	797	695	102	14,7
- Pagos fraccionados de activ. empres. prof. y artísticas	3.497	3.323	174	5,2
- Cuota dif. neta de I.R.P.F.	-7.408	-7.240	-168	-2,3
- Participación de las CC. AA. en I.R.P.F.	0	0	0	---
- Asignación tributaria a la Iglesia Católica	0	0	0	---
Impuesto sobre Sociedades	8.762	8.399	363	4,3
- Retenciones de arrendamientos	176	163	13	8,0
- Retenciones sobre Fondos de Inversión	0	0	0	---
- Retenciones rendimientos de capital de Sociedades	340	296	44	14,9
- Pagos fraccionados	4.353	4.373	-20	-0,5
- Cuota diferencial neta de Sociedades	3.893	3.567	326	9,1
Impuesto sobre la Renta de no Residentes	1.701	1.710	-9	-0,5
- Retenciones y Pagos a cuenta	1.688	1.697	-9	-0,5
- Cuota diferencial	13	13	0	0,0
- Gravamen sobre inmuebles	0	0	0	---
Impuesto sobre el Patrimonio	877	1.097	-220	-20,1
Resto Capítulo I	611	1.704	-1.093	-64,1
TOTAL CAPITULO I	30.680	32.069	-1.389	-4,3
CAPITULO II - IMPUESTOS INDIRECTOS				
Impuesto sobre el Valor Añadido	970	-1.797	2.767	154,0
- Importaciones	0	706	-706	-100,0
- Operaciones interiores	970	-2.503	3.473	138,8
- Régimen general y simplificado	709	1.628	-919	-56,4
- Grandes Empresas	244	0	244	---
- Exportadores	0	-3.980	3.980	100,0
- Resto de operaciones	17	-151	168	111,3
- Participación de las CC. AA. en I.V.A.	0	0	0	---
Impuestos Especiales	914	875	39	4,5
- Alcohol y bebidas derivadas	0	0	0	---
- Cerveza	0	0	0	---
- Productos intermedios	0	0	0	---
- Hidrocarburos	0	0	0	---
- Labores del Tabaco	0	0	0	---
- Determinados medios de transporte	106	91	15	16,5
- Electricidad	808	784	24	3,1
- Participación de las CC. AA. en II.EE.	0	0	0	---
Impuesto s/ Primas de Seguros	0	0	0	---
Tráfico exterior	0	0	0	---
- Tarifa Exterior Común	0	0	0	---
- Exacciones Agrícolas	0	0	0	---
Cotización y Exacción de Azúcar e Isoglucosa	0	0	0	---
Resto Capítulo II	3.420	2.525	895	35,4
TOTAL CAPITULO II	5.304	1.603	3.701	230,9
CAPITULO III - TASAS Y OTROS INGRESOS				
Tasas de Juego	1.736	1.729	7	0,4
Otras Tasas	15	8	7	87,5
Recargo de Apremio y Otros	278	288	-10	-3,5
Intereses de Demora	64	29	35	120,7
Sanciones Tributarias	164	215	-51	-23,7
TOTAL CAPITULO III	2.257	2.269	-12	-0,5
TOTAL GENERAL	38.241	35.941	2.300	6,4

COMUNIDAD VALENCIANA
RECAUDACION TRIBUTARIA APLICADA
(En miles de euros)

DESIGNACION DE LOS INGRESOS	RECAUDACION		VARIACION	
	2004	2003	ABSOLUTA	PORCENTUAL
CAPITULO I - IMPUESTOS DIRECTOS				
Impuesto s/ la Renta de las Personas Físicas	3.706.771	3.534.278	172.493	4,9
- Retenciones rendimientos de trabajo y activ. profesionales	3.425.388	3.239.616	185.772	5,7
- Retenciones de arrendamientos	150.315	134.944	15.371	11,4
- Retenciones sobre Fondos de Inversión	5.346	5.149	197	3,8
- Retenciones rendimientos de capital de Personas Físicas	124.080	139.048	-14.968	-10,8
- Pagos fraccionados de activ. empres. prof. y artísticas	360.949	339.493	21.456	6,3
- Cuota dif. neta de I.R.P.F.	-359.307	-323.972	-35.335	-10,9
- Participación de las CC. AA. en I.R.P.F.	0	0	0	---
- Asignación tributaria a la Iglesia Católica	0	0	0	---
Impuesto sobre Sociedades	2.531.739	2.145.159	386.580	18,0
- Retenciones de arrendamientos	62.594	56.139	6.455	11,5
- Retenciones sobre Fondos de Inversión	2.277	2.192	85	3,9
- Retenciones rendimientos de capital de Sociedades	51.698	57.030	-5.332	-9,3
- Pagos fraccionados	1.332.022	1.149.050	182.972	15,9
- Cuota diferencial neta de Sociedades	1.083.148	880.748	202.400	23,0
Impuesto sobre la Renta de no Residentes	119.049	95.705	23.344	24,4
- Retenciones y Pagos a cuenta	109.739	91.267	18.472	20,2
- Cuota diferencial	9.152	4.300	4.852	112,8
- Gravamen sobre inmuebles	158	138	20	14,5
Impuesto sobre el Patrimonio	5.923	5.791	132	2,3
Resto Capítulo I	787	1.696	-909	-53,6
TOTAL CAPITULO I	6.364.269	5.782.629	581.640	10,1
CAPITULO II - IMPUESTOS INDIRECTOS				
Impuesto sobre el Valor Añadido	4.004.347	3.459.981	544.366	15,7
- Importaciones	1.614.852	1.390.097	224.755	16,2
- Operaciones interiores	2.389.495	2.069.884	319.611	15,4
- Régimen general y simplificado	2.408.598	2.238.821	169.777	7,6
- Grandes Empresas	978.144	850.957	127.187	14,9
- Exportadores	-954.977	-967.637	12.660	1,3
- Resto de operaciones	-42.270	-52.257	9.987	19,1
- Participación de las CC. AA. en I.V.A.	0	0	0	---
Impuestos Especiales	238.535	252.665	-14.130	-5,6
- Alcohol y bebidas derivadas	33.286	24.077	9.209	38,2
- Cerveza	30.737	14.860	15.877	106,8
- Productos intermedios	1.470	1.272	198	15,6
- Hidrocarburos	166.196	206.786	-40.590	-19,6
- Labores del Tabaco	3.386	2.116	1.270	60,0
- Determinados medios de transporte	0	0	0	---
- Electricidad	3.460	3.554	-94	-2,6
- Participación de las CC. AA. en II.EE.	0	0	0	---
Impuesto s/ Primas de Seguros	26.757	23.910	2.847	11,9
Tráfico exterior	242.428	181.674	60.754	33,4
- Tarifa Exterior Común	226.976	171.974	55.002	32,0
- Exacciones Agrícolas	15.452	9.700	5.752	59,3
Cotización y Exacción de Azúcar e Isoglucosa	0	0	0	---
Resto Capítulo II	-1.193	-480	-713	-148,5
TOTAL CAPITULO II	4.510.874	3.917.750	593.124	15,1
CAPITULO III - TASAS Y OTROS INGRESOS				
Tasas de Juego	125	68	57	83,8
Otras Tasas	3.733	2.630	1.103	41,9
Recargo de Apremio y Otros	24.159	21.495	2.664	12,4
Intereses de Demora	8.786	6.875	1.911	27,8
Sanciones Tributarias	9.208	10.524	-1.316	-12,5
TOTAL CAPITULO III	46.011	41.592	4.419	10,6
TOTAL GENERAL	10.921.154	9.741.971	1.179.183	12,1

EXTREMADURA
RECAUDACION TRIBUTARIA APLICADA
(En miles de euros)

DESIGNACION DE LOS INGRESOS	RECAUDACION		VARIACION	
	2004	2003	ABSOLUTA	PORCENTUAL
CAPITULO I - IMPUESTOS DIRECTOS				
Impuesto s/ la Renta de las Personas Físicas	431.470	433.691	-2.221	-0,5
- Retenciones rendimientos de trabajo y activ. profesionales	425.242	415.829	9.413	2,3
- Retenciones de arrendamientos	11.989	10.804	1.185	11,0
- Retenciones sobre Fondos de Inversión	2	-1	3	300,0
- Retenciones rendimientos de capital de Personas Físicas	10.770	12.590	-1.820	-14,5
- Pagos fraccionados de activ. empres. prof. y artísticas	61.408	57.802	3.606	6,2
- Cuota dif. neta de I.R.P.F.	-77.941	-63.333	-14.608	-23,1
- Participación de las CC. AA. en I.R.P.F.	0	0	0	---
- Asignación tributaria a la Iglesia Católica	0	0	0	---
Impuesto sobre Sociedades	165.364	125.333	40.031	31,9
- Retenciones de arrendamientos	4.982	4.468	514	11,5
- Retenciones sobre Fondos de Inversión	1	0	1	---
- Retenciones rendimientos de capital de Sociedades	4.577	5.120	-543	-10,6
- Pagos fraccionados	75.545	58.410	17.135	29,3
- Cuota diferencial neta de Sociedades	80.259	57.335	22.924	40,0
Impuesto sobre la Renta de no Residentes	1.145	837	308	36,8
- Retenciones y Pagos a cuenta	947	829	118	14,2
- Cuota diferencial	204	7	197	---
- Gravamen sobre inmuebles	-6	1	-7	-700,0
Impuesto sobre el Patrimonio	34	35	-1	-2,9
Resto Capítulo I	-2	2	-4	-200,0
TOTAL CAPITULO I	598.011	559.898	38.113	6,8
CAPITULO II - IMPUESTOS INDIRECTOS				
Impuesto sobre el Valor Añadido	203.172	170.087	33.085	19,5
- Importaciones	3.950	2.900	1.050	36,2
- Operaciones interiores	199.222	167.187	32.035	19,2
- Régimen general y simplificado	197.719	171.007	26.712	15,6
- Grandes Empresas	52.892	46.485	6.407	13,8
- Exportadores	-43.015	-44.771	1.756	3,9
- Resto de operaciones	-8.374	-5.534	-2.840	-51,3
- Participación de las CC. AA. en I.V.A.	0	0	0	---
Impuestos Especiales	4.298	3.714	584	15,7
- Alcohol y bebidas derivadas	1.317	1.167	150	12,9
- Cerveza	632	434	198	45,6
- Productos intermedios	0	0	0	---
- Hidrocarburos	312	172	140	81,4
- Labores del Tabaco	0	0	0	---
- Determinados medios de transporte	0	0	0	---
- Electricidad	2.037	1.941	96	4,9
- Participación de las CC. AA. en II.EE.	0	0	0	---
Impuesto s/ Primas de Seguros	0	0	0	---
Tráfico exterior	598	31	567	---
- Tarifa Exterior Común	596	31	565	---
- Exacciones Agrícolas	2	0	2	---
Cotización y Exacción de Azúcar e Isoglucosa	0	0	0	---
Resto Capítulo II	2	0	2	---
TOTAL CAPITULO II	208.070	173.832	34.238	19,7
CAPITULO III - TASAS Y OTROS INGRESOS				
Tasas de Juego	125	12	113	941,7
Otras Tasas	270	299	-29	-9,7
Recargo de Apremio y Otros	4.388	5.369	-981	-18,3
Intereses de Demora	1.887	2.130	-243	-11,4
Sanciones Tributarias	2.614	3.197	-583	-18,2
TOTAL CAPITULO III	9.284	11.007	-1.723	-15,7
TOTAL GENERAL	815.365	744.737	70.628	9,5

GALICIA
RECAUDACION TRIBUTARIA APLICADA
(En miles de euros)

DESIGNACION DE LOS INGRESOS	RECAUDACION		VARIACION	
	2004	2003	ABSOLUTA	PORCENTUAL
CAPITULO I - IMPUESTOS DIRECTOS				
Impuesto s/ la Renta de las Personas Físicas	1.808.758	1.787.521	21.237	1,2
- Retenciones rendimientos de trabajo y activ. profesionales	1.728.575	1.605.335	123.240	7,7
- Retenciones de arrendamientos	60.339	54.076	6.263	11,6
- Retenciones sobre Fondos de Inversión	1.434	482	952	197,5
- Retenciones rendimientos de capital de Personas Físicas	68.572	71.451	-2.879	-4,0
- Pagos fraccionados de activ. empres. prof. y artísticas	191.553	180.512	11.041	6,1
- Cuota dif. neta de I.R.P.F.	-241.715	-124.335	-117.380	-94,4
- Participación de las CC. AA. en I.R.P.F.	0	0	0	---
- Asignación tributaria a la Iglesia Católica	0	0	0	---
Impuesto sobre Sociedades	1.015.577	867.845	147.732	17,0
- Retenciones de arrendamientos	25.078	22.468	2.610	11,6
- Retenciones sobre Fondos de Inversión	611	205	406	198,0
- Retenciones rendimientos de capital de Sociedades	29.072	26.340	2.732	10,4
- Pagos fraccionados	592.975	495.088	97.887	19,8
- Cuota diferencial neta de Sociedades	367.841	323.744	44.097	13,6
Impuesto sobre la Renta de no Residentes	27.243	17.467	9.776	56,0
- Retenciones y Pagos a cuenta	22.896	18.337	4.559	24,9
- Cuota diferencial	4.340	-877	5.217	594,9
- Gravamen sobre inmuebles	7	7	0	0,0
Impuesto sobre el Patrimonio	1.001	957	44	4,6
Resto Capítulo I	178	355	-177	-49,9
TOTAL CAPITULO I	2.852.757	2.674.145	178.612	6,7
CAPITULO II - IMPUESTOS INDIRECTOS				
Impuesto sobre el Valor Añadido	1.564.710	1.589.017	-24.307	-1,5
- Importaciones	365.812	362.533	3.279	0,9
- Operaciones interiores	1.198.898	1.226.484	-27.586	-2,2
- Régimen general y simplificado	931.955	853.907	78.048	9,1
- Grandes Empresas	552.507	429.687	122.820	28,6
- Exportadores	-226.540	-17.862	-208.678	---
- Resto de operaciones	-59.024	-39.248	-19.776	-50,4
- Participación de las CC. AA. en I.V.A.	0	0	0	---
Impuestos Especiales	54.071	64.834	-10.763	-16,6
- Alcohol y bebidas derivadas	7.816	6.904	912	13,2
- Cerveza	7.189	6.879	310	4,5
- Productos intermedios	34	23	11	47,8
- Hidrocarburos	32.964	45.380	-12.416	-27,4
- Labores del Tabaco	0	2	-2	-100,0
- Determinados medios de transporte	0	0	0	---
- Electricidad	6.068	5.646	422	7,5
- Participación de las CC. AA. en II.EE.	0	0	0	---
Impuesto s/ Primas de Seguros	954	846	108	12,8
Tráfico exterior	70.262	77.704	-7.442	-9,6
- Tarifa Exterior Común	65.397	73.470	-8.073	-11,0
- Exacciones Agrícolas	4.865	4.234	631	14,9
Cotización y Exacción de Azúcar e Isoglucosa	0	0	0	---
Resto Capítulo II	204	-101	305	302,0
TOTAL CAPITULO II	1.690.201	1.732.300	-42.099	-2,4
CAPITULO III - TASAS Y OTROS INGRESOS				
Tasas de Juego	126	52	74	142,3
Otras Tasas	1.337	1.024	313	30,6
Recargo de Apremio y Otros	12.082	11.038	1.044	9,5
Intereses de Demora	9.036	7.903	1.133	14,3
Sanciones Tributarias	5.664	6.595	-931	-14,1
TOTAL CAPITULO III	28.245	26.612	1.633	6,1
TOTAL GENERAL	4.571.203	4.433.057	138.146	3,1

ILLES BALEARS
RECAUDACION TRIBUTARIA APLICADA
(En miles de euros)

DESIGNACION DE LOS INGRESOS	RECAUDACION		VARIACION	
	2004	2003	ABSOLUTA	PORCENTUAL
CAPITULO I - IMPUESTOS DIRECTOS				
Impuesto s/ la Renta de las Personas Físicas	999.682	988.736	10.946	1,1
- Retenciones rendimientos de trabajo y activ. profesionales	871.140	836.956	34.184	4,1
- Retenciones de arrendamientos	41.111	36.915	4.196	11,4
- Retenciones sobre Fondos de Inversión	24	62	-38	-61,3
- Retenciones rendimientos de capital de Personas Físicas	32.598	34.448	-1.850	-5,4
- Pagos fraccionados de activ. empres. prof. y artísticas	96.425	95.086	1.339	1,4
- Cuota dif. neta de I.R.P.F.	-41.616	-14.731	-26.885	-182,5
- Participación de las CC. AA. en I.R.P.F.	0	0	0	---
- Asignación tributaria a la Iglesia Católica	0	0	0	---
Impuesto sobre Sociedades	457.166	388.727	68.439	17,6
- Retenciones de arrendamientos	17.321	15.607	1.714	11,0
- Retenciones sobre Fondos de Inversión	11	26	-15	-57,7
- Retenciones rendimientos de capital de Sociedades	13.607	14.519	-912	-6,3
- Pagos fraccionados	243.603	221.891	21.712	9,8
- Cuota diferencial neta de Sociedades	182.624	136.684	45.940	33,6
Impuesto sobre la Renta de no Residentes	40.529	37.766	2.763	7,3
- Retenciones y Pagos a cuenta	32.947	27.292	5.655	20,7
- Cuota diferencial	7.266	9.995	-2.729	-27,3
- Gravamen sobre inmuebles	316	479	-163	-34,0
Impuesto sobre el Patrimonio	4.537	4.835	-298	-6,2
Resto Capítulo I	1.148	854	294	34,4
TOTAL CAPITULO I	1.503.062	1.420.918	82.144	5,8
CAPITULO II - IMPUESTOS INDIRECTOS				
Impuesto sobre el Valor Añadido	480.494	427.399	53.095	12,4
- Importaciones	19.199	19.689	-490	-2,5
- Operaciones interiores	461.295	407.710	53.585	13,1
- Régimen general y simplificado	458.278	424.026	34.252	8,1
- Grandes Empresas	105.055	82.130	22.925	27,9
- Exportadores	-74.394	-54.576	-19.818	-36,3
- Resto de operaciones	-27.644	-43.870	16.226	37,0
- Participación de las CC. AA. en I.V.A.	0	0	0	---
Impuestos Especiales	15.531	14.504	1.027	7,1
- Alcohol y bebidas derivadas	14.709	13.773	936	6,8
- Cerveza	518	473	45	9,5
- Productos intermedios	37	28	9	32,1
- Hidrocarburos	16	5	11	220,0
- Labores del Tabaco	-7	8	-15	-187,5
- Determinados medios de transporte	0	0	0	---
- Electricidad	258	217	41	18,9
- Participación de las CC. AA. en II.EE.	0	0	0	---
Impuesto s/ Primas de Seguros	67.944	62.454	5.490	8,8
Tráfico exterior	1.133	1.524	-391	-25,7
- Tarifa Exterior Común	990	1.084	-94	-8,7
- Exacciones Agrícolas	143	440	-297	-67,5
Cotización y Exacción de Azúcar e Isoglucosa	0	0	0	---
Resto Capítulo II	800	125	675	540,0
TOTAL CAPITULO II	565.902	506.006	59.896	11,8
CAPITULO III - TASAS Y OTROS INGRESOS				
Tasas de Juego	-258	-2.202	1.944	88,3
Otras Tasas	884	637	247	38,8
Recargo de Apremio y Otros	6.447	6.270	177	2,8
Intereses de Demora	2.940	2.095	845	40,3
Sanciones Tributarias	4.087	3.853	234	6,1
TOTAL CAPITULO III	14.100	10.653	3.447	32,4
TOTAL GENERAL	2.083.064	1.937.577	145.487	7,5

MADRID
RECAUDACION TRIBUTARIA APLICADA
(En miles de euros)

DESIGNACION DE LOS INGRESOS	RECAUDACION		VARIACION	
	2004	2003	ABSOLUTA	PORCENTUAL
CAPITULO I - IMPUESTOS DIRECTOS				
Impuesto s/ la Renta de las Personas Físicas	16.619.888	15.773.337	846.551	5,4
- Retenciones rendimientos de trabajo y activ. profesionales	15.655.801	14.954.218	701.583	4,7
- Retenciones de arrendamientos	271.669	254.723	16.946	6,7
- Retenciones sobre Fondos de Inversión	218.441	197.454	20.987	10,6
- Retenciones rendimientos de capital de Personas Físicas	753.889	671.696	82.193	12,2
- Pagos fraccionados de activ. empres. prof. y artísticas	321.016	302.165	18.851	6,2
- Cuota dif. neta de I.R.P.F.	-600.928	-606.919	5.991	1,0
- Participación de las CC. AA. en I.R.P.F.	0	0	0	---
- Asignación tributaria a la Iglesia Católica	0	0	0	---
Impuesto sobre Sociedades	9.100.843	7.951.652	1.149.191	14,5
- Retenciones de arrendamientos	113.225	106.394	6.831	6,4
- Retenciones sobre Fondos de Inversión	92.987	83.987	9.000	10,7
- Retenciones rendimientos de capital de Sociedades	316.516	290.410	26.106	9,0
- Pagos fraccionados	6.052.169	5.310.718	741.451	14,0
- Cuota diferencial neta de Sociedades	2.525.946	2.160.143	365.803	16,9
Impuesto sobre la Renta de no Residentes	775.994	386.124	389.870	101,0
- Retenciones y Pagos a cuenta	389.910	295.599	94.311	31,9
- Cuota diferencial	384.884	89.211	295.673	331,4
- Gravamen sobre inmuebles	1.200	1.314	-114	-8,7
Impuesto sobre el Patrimonio	2.726	3.047	-321	-10,5
Resto Capítulo I	10.288	6.061	4.227	69,7
TOTAL CAPITULO I	26.509.739	24.120.221	2.389.518	9,9
CAPITULO II - IMPUESTOS INDIRECTOS				
Impuesto sobre el Valor Añadido	19.124.853	17.872.837	1.252.016	7,0
- Importaciones	5.436.968	5.012.138	424.830	8,5
- Operaciones interiores	13.687.885	12.860.699	827.186	6,4
- Régimen general y simplificado	3.412.887	2.852.288	560.599	19,7
- Grandes Empresas	11.544.969	11.265.458	279.511	2,5
- Exportadores	-549.907	-1.099.227	549.320	50,0
- Resto de operaciones	-720.064	-157.820	-562.244	-356,3
- Participación de las CC. AA. en I.V.A.	0	0	0	---
Impuestos Especiales	14.970.024	14.444.990	525.034	3,6
- Alcohol y bebidas derivadas	308.723	280.171	28.552	10,2
- Cerveza	12.313	42.007	-29.694	-70,7
- Productos intermedios	382	847	-465	-54,9
- Hidrocarburos	8.589.611	8.345.906	243.705	2,9
- Labores del Tabaco	5.589.698	5.333.678	256.020	4,8
- Determinados medios de transporte	21	-21	42	200,0
- Electricidad	469.276	442.402	26.874	6,1
- Participación de las CC. AA. en II.EE.	0	0	0	---
Impuesto s/ Primas de Seguros	729.723	655.323	74.400	11,4
Tráfico exterior	120.318	96.397	23.921	24,8
- Tarifa Exterior Común	114.558	92.358	22.200	24,0
- Exacciones Agrícolas	5.760	4.039	1.721	42,6
Cotización y Exacción de Azúcar e Isoglucosa	20.317	17.996	2.321	12,9
Resto Capítulo II	-568	-1.389	821	59,1
TOTAL CAPITULO II	34.964.667	33.086.154	1.878.513	5,7
CAPITULO III - TASAS Y OTROS INGRESOS				
Tasas de Juego	3.036	2.736	300	11,0
Otras Tasas	13.985	10.976	3.009	27,4
Recargo de Apremio y Otros	51.528	66.270	-14.742	-22,2
Intereses de Demora	33.180	64.198	-31.018	-48,3
Sanciones Tributarias	20.294	20.840	-546	-2,6
TOTAL CAPITULO III	122.023	165.020	-42.997	-26,1
TOTAL GENERAL	61.596.429	57.371.395	4.225.034	7,4

NAVARRA
RECAUDACION TRIBUTARIA APLICADA
(En miles de euros)

DESIGNACION DE LOS INGRESOS	RECAUDACION		VARIACION	
	2004	2003	ABSOLUTA	PORCENTUAL
CAPITULO I - IMPUESTOS DIRECTOS				
Impuesto s/ la Renta de las Personas Físicas	82.898	71.616	11.282	15,8
- Retenciones rendimientos de trabajo y activ. profesionales	80.025	67.881	12.144	17,9
- Retenciones de arrendamientos	10	3	7	233,3
- Retenciones sobre Fondos de Inversión	149	80	69	86,3
- Retenciones rendimientos de capital de Personas Físicas	2.979	2.960	19	0,6
- Pagos fraccionados de activ. empres. prof. y artísticas	16	61	-45	-73,8
- Cuota dif. neta de I.R.P.F.	-281	631	-912	-144,5
- Participación de las CC. AA. en I.R.P.F.	0	0	0	---
- Asignación tributaria a la Iglesia Católica	0	0	0	---
Impuesto sobre Sociedades	91.829	90.767	1.062	1,2
- Retenciones de arrendamientos	5	2	3	150,0
- Retenciones sobre Fondos de Inversión	64	34	30	88,2
- Retenciones rendimientos de capital de Sociedades	1.268	1.260	8	0,6
- Pagos fraccionados	60.976	45.300	15.676	34,6
- Cuota diferencial neta de Sociedades	29.516	44.171	-14.655	-33,2
Impuesto sobre la Renta de no Residentes	2.443	204	2.239	---
- Retenciones y Pagos a cuenta	2.383	1.497	886	59,2
- Cuota diferencial	60	-1.293	1.353	104,6
- Gravamen sobre inmuebles	0	0	0	---
Impuesto sobre el Patrimonio	271	-425	696	163,8
Resto Capítulo I	2	21	-19	-90,5
TOTAL CAPITULO I	177.443	162.183	15.260	9,4
CAPITULO II - IMPUESTOS INDIRECTOS				
Impuesto sobre el Valor Añadido	-84.462	-112.747	28.285	25,1
- Importaciones	36.886	51.850	-14.964	-28,9
- Operaciones interiores	-121.348	-164.597	43.249	26,3
- Régimen general y simplificado	-223.263	-177.531	-45.732	-25,8
- Grandes Empresas	90.462	47.127	43.335	92,0
- Exportadores	11.309	-34.296	45.605	133,0
- Resto de operaciones	144	103	41	39,8
- Participación de las CC. AA. en I.V.A.	0	0	0	---
Impuestos Especiales	46.572	-17.028	63.600	373,5
- Alcohol y bebidas derivadas	51.409	48.113	3.296	6,9
- Cerveza	1.127	1.102	25	2,3
- Productos intermedios	-93	80	-173	-216,3
- Hidrocarburos	34.707	30.483	4.224	13,9
- Labores del Tabaco	-40.966	-96.909	55.943	57,7
- Determinados medios de transporte	383	103	280	271,8
- Electricidad	5	0	5	---
- Participación de las CC. AA. en II.EE.	0	0	0	---
Impuesto s/ Primas de Seguros	128	106	22	20,8
Tráfico exterior	4.289	5.787	-1.498	-25,9
- Tarifa Exterior Común	4.284	5.765	-1.481	-25,7
- Exacciones Agrícolas	5	22	-17	-77,3
Cotización y Exacción de Azúcar e Isoglucosa	0	0	0	---
Resto Capítulo II	5	8	-3	-37,5
TOTAL CAPITULO II	-33.468	-123.874	90.406	73,0
CAPITULO III - TASAS Y OTROS INGRESOS				
Tasas de Juego	15	35	-20	-57,1
Otras Tasas	432	335	97	29,0
Recargo de Apremio y Otros	494	525	-31	-5,9
Intereses de Demora	118	318	-200	-62,9
Sanciones Tributarias	24	49	-25	-51,0
TOTAL CAPITULO III	1.083	1.262	-179	-14,2
TOTAL GENERAL	145.058	39.571	105.487	266,6

PAÍS VASCO
RECAUDACION TRIBUTARIA APLICADA
(En miles de euros)

DESIGNACION DE LOS INGRESOS	RECAUDACION		VARIACION	
	2004	2003	ABSOLUTA	PORCENTUAL
CAPITULO I - IMPUESTOS DIRECTOS				
Impuesto s/ la Renta de las Personas Físicas	1.049.035	1.021.067	27.968	2,7
- Retenciones rendimientos de trabajo y activ. profesionales	801.069	759.155	41.914	5,5
- Retenciones de arrendamientos	246	412	-166	-40,3
- Retenciones sobre Fondos de Inversión	1.773	424	1.349	318,2
- Retenciones rendimientos de capital de Personas Físicas	245.719	262.095	-16.376	-6,2
- Pagos fraccionados de activ. empres. prof. y artísticas	205	177	28	15,8
- Cuota dif. neta de I.R.P.F.	23	-1.196	1.219	101,9
- Participación de las CC. AA. en I.R.P.F.	0	0	0	---
- Asignación tributaria a la Iglesia Católica	0	0	0	---
Impuesto sobre Sociedades	963.814	365.796	598.018	163,5
- Retenciones de arrendamientos	126	175	-49	-28,0
- Retenciones sobre Fondos de Inversión	755	179	576	321,8
- Retenciones rendimientos de capital de Sociedades	104.569	110.492	-5.923	-5,4
- Pagos fraccionados	733.683	438.459	295.224	67,3
- Cuota diferencial neta de Sociedades	124.681	-183.509	308.190	167,9
Impuesto sobre la Renta de no Residentes	13.483	14.534	-1.051	-7,2
- Retenciones y Pagos a cuenta	13.355	15.832	-2.477	-15,6
- Cuota diferencial	118	-1.300	1.418	109,1
- Gravamen sobre inmuebles	10	2	8	400,0
Impuesto sobre el Patrimonio	279	192	87	45,3
Resto Capítulo I	58	585	-527	-90,1
TOTAL CAPITULO I	2.026.669	1.402.174	624.495	44,5
CAPITULO II - IMPUESTOS INDIRECTOS				
Impuesto sobre el Valor Añadido	199.348	255.637	-56.289	-22,0
- Importaciones	929.806	809.937	119.869	14,8
- Operaciones interiores	-730.458	-554.300	-176.158	-31,8
- Régimen general y simplificado	-1.237.129	-1.164.864	-72.265	-6,2
- Grandes Empresas	522.491	631.286	-108.795	-17,2
- Exportadores	-16.404	-21.200	4.796	22,6
- Resto de operaciones	584	478	106	22,2
- Participación de las CC. AA. en I.V.A.	0	0	0	---
Impuestos Especiales	264.350	320.900	-56.550	-17,6
- Alcohol y bebidas derivadas	-44.756	-42.530	-2.226	-5,2
- Cerveza	-13.312	-12.671	-641	-5,1
- Productos intermedios	-26	26	-52	-200,0
- Hidrocarburos	188.173	182.119	6.054	3,3
- Labores del Tabaco	-67.007	-37.871	-29.136	-76,9
- Determinados medios de transporte	210	-749	959	128,0
- Electricidad	201.068	232.576	-31.508	-13,5
- Participación de las CC. AA. en II.EE.	0	0	0	---
Impuesto s/ Primas de Seguros	26.864	25.806	1.058	4,1
Tráfico exterior	53.495	49.244	4.251	8,6
- Tarifa Exterior Común	51.916	47.946	3.970	8,3
- Exacciones Agrícolas	1.579	1.298	281	21,6
Cotización y Exacción de Azúcar e Isoglucosa	0	0	0	---
Resto Capítulo II	383	256	127	49,6
TOTAL CAPITULO II	544.440	651.843	-107.403	-16,5
CAPITULO III - TASAS Y OTROS INGRESOS				
Tasas de Juego	789	637	152	23,9
Otras Tasas	4.832	3.661	1.171	32,0
Recargo de Apremio y Otros	1.230	1.699	-469	-27,6
Intereses de Demora	94	306	-212	-69,3
Sanciones Tributarias	329	380	-51	-13,4
TOTAL CAPITULO III	7.274	6.683	591	8,8
TOTAL GENERAL	2.578.383	2.060.700	517.683	25,1

PRINCIPADO DE ASTURIAS
RECAUDACION TRIBUTARIA APLICADA
(En miles de euros)

DESIGNACION DE LOS INGRESOS	RECAUDACION		VARIACION	
	2004	2003	ABSOLUTA	PORCENTUAL
CAPITULO I - IMPUESTOS DIRECTOS				
Impuesto s/ la Renta de las Personas Físicas	738.233	807.434	-69.201	-8,6
- Retenciones rendimientos de trabajo y activ. profesionales	774.640	809.026	-34.386	-4,3
- Retenciones de arrendamientos	23.207	21.623	1.584	7,3
- Retenciones sobre Fondos de Inversión	111	32	79	246,9
- Retenciones rendimientos de capital de Personas Físicas	18.928	19.490	-562	-2,9
- Pagos fraccionados de activ. empres. prof. y artísticas	78.613	76.651	1.962	2,6
- Cuota dif. neta de I.R.P.F.	-157.266	-119.388	-37.878	-31,7
- Participación de las CC. AA. en I.R.P.F.	0	0	0	---
- Asignación tributaria a la Iglesia Católica	0	0	0	---
Impuesto sobre Sociedades	372.193	329.285	42.908	13,0
- Retenciones de arrendamientos	9.626	8.980	646	7,2
- Retenciones sobre Fondos de Inversión	46	13	33	253,8
- Retenciones rendimientos de capital de Sociedades	6.919	8.113	-1.194	-14,7
- Pagos fraccionados	207.588	195.859	11.729	6,0
- Cuota diferencial neta de Sociedades	148.014	116.320	31.694	27,2
Impuesto sobre la Renta de no Residentes	4.698	2.921	1.777	60,8
- Retenciones y Pagos a cuenta	3.894	3.436	458	13,3
- Cuota diferencial	798	-543	1.341	247,0
- Gravamen sobre inmuebles	6	28	-22	-78,6
Impuesto sobre el Patrimonio	314	580	-266	-45,9
Resto Capítulo I	144	138	6	4,3
TOTAL CAPITULO I	1.115.582	1.140.358	-24.776	-2,2
CAPITULO II - IMPUESTOS INDIRECTOS				
Impuesto sobre el Valor Añadido	707.502	618.591	88.911	14,4
- Importaciones	196.861	146.150	50.711	34,7
- Operaciones interiores	510.641	472.441	38.200	8,1
- Régimen general y simplificado	380.972	367.310	13.662	3,7
- Grandes Empresas	188.642	185.700	2.942	1,6
- Exportadores	-66.759	-57.997	-8.762	-15,1
- Resto de operaciones	7.786	-22.572	30.358	134,5
- Participación de las CC. AA. en I.V.A.	0	0	0	---
Impuestos Especiales	118.186	94.137	24.049	25,5
- Alcohol y bebidas derivadas	818	814	4	0,5
- Cerveza	3	4	-1	-25,0
- Productos intermedios	0	0	0	---
- Hidrocarburos	87.304	62.511	24.793	39,7
- Labores del Tabaco	1.358	1.208	150	12,4
- Determinados medios de transporte	0	0	0	---
- Electricidad	28.703	29.600	-897	-3,0
- Participación de las CC. AA. en II.EE.	0	0	0	---
Impuesto s/ Primas de Seguros	4	13	-9	-69,2
Tráfico exterior	2.031	2.578	-547	-21,2
- Tarifa Exterior Común	2.031	2.578	-547	-21,2
- Exacciones Agrícolas	0	0	0	---
Cotización y Exacción de Azúcar e Isoglucosa	0	0	0	---
Resto Capítulo II	7	-116	123	106,0
TOTAL CAPITULO II	827.730	715.203	112.527	15,7
CAPITULO III - TASAS Y OTROS INGRESOS				
Tasas de Juego	35	36	-1	-2,8
Otras Tasas	558	507	51	10,1
Recargo de Apremio y Otros	5.923	6.599	-676	-10,2
Intereses de Demora	5.472	5.445	27	0,5
Sanciones Tributarias	2.935	3.547	-612	-17,3
TOTAL CAPITULO III	14.923	16.134	-1.211	-7,5
TOTAL GENERAL	1.958.235	1.871.695	86.540	4,6

REGIÓN DE MURCIA
RECAUDACION TRIBUTARIA APLICADA
(En miles de euros)

DESIGNACION DE LOS INGRESOS	RECAUDACION		VARIACION	
	2004	2003	ABSOLUTA	PORCENTUAL
CAPITULO I - IMPUESTOS DIRECTOS				
Impuesto s/ la Renta de las Personas Físicas	754.574	688.414	66.160	9,6
- Retenciones rendimientos de trabajo y activ. profesionales	731.270	666.205	65.065	9,8
- Retenciones de arrendamientos	23.291	20.494	2.797	13,6
- Retenciones sobre Fondos de Inversión	63	94	-31	-33,0
- Retenciones rendimientos de capital de Personas Físicas	16.423	16.597	-174	-1,0
- Pagos fraccionados de activ. empres. prof. y artísticas	88.510	82.163	6.347	7,7
- Cuota dif. neta de I.R.P.F.	-104.983	-97.139	-7.844	-8,1
- Participación de las CC. AA. en I.R.P.F.	0	0	0	---
- Asignación tributaria a la Iglesia Católica	0	0	0	---
Impuesto sobre Sociedades	544.704	454.614	90.090	19,8
- Retenciones de arrendamientos	9.728	8.555	1.173	13,7
- Retenciones sobre Fondos de Inversión	27	39	-12	-30,8
- Retenciones rendimientos de capital de Sociedades	6.667	7.015	-348	-5,0
- Pagos fraccionados	266.892	241.583	25.309	10,5
- Cuota diferencial neta de Sociedades	261.390	197.422	63.968	32,4
Impuesto sobre la Renta de no Residentes	11.435	8.725	2.710	31,1
- Retenciones y Pagos a cuenta	11.142	8.126	3.016	37,1
- Cuota diferencial	266	570	-304	-53,3
- Gravamen sobre inmuebles	27	29	-2	-6,9
Impuesto sobre el Patrimonio	326	348	-22	-6,3
Resto Capítulo I	49	86	-37	-43,0
TOTAL CAPITULO I	1.311.088	1.152.187	158.901	13,8
CAPITULO II - IMPUESTOS INDIRECTOS				
Impuesto sobre el Valor Añadido	412.879	373.768	39.111	10,5
- Importaciones	169.460	170.438	-978	-0,6
- Operaciones interiores	243.419	203.330	40.089	19,7
- Régimen general y simplificado	471.266	422.272	48.994	11,6
- Grandes Empresas	172.437	166.947	5.490	3,3
- Exportadores	-389.608	-350.889	-38.719	-11,0
- Resto de operaciones	-10.676	-35.000	24.324	69,5
- Participación de las CC. AA. en I.V.A.	0	0	0	---
Impuestos Especiales	140.984	28.344	112.640	397,4
- Alcohol y bebidas derivadas	18.833	15.987	2.846	17,8
- Cerveza	7.336	6.808	528	7,8
- Productos intermedios	339	103	236	229,1
- Hidrocarburos	115.013	5.236	109.777	---
- Labores del Tabaco	-16	19	-35	-184,2
- Determinados medios de transporte	0	0	0	---
- Electricidad	-521	191	-712	-372,8
- Participación de las CC. AA. en II.EE.	0	0	0	---
Impuesto s/ Primas de Seguros	124	120	4	3,3
Tráfico exterior	10.678	11.702	-1.024	-8,8
- Tarifa Exterior Común	6.416	5.612	804	14,3
- Exacciones Agrícolas	4.262	6.090	-1.828	-30,0
Cotización y Exacción de Azúcar e Isoglucosa	0	0	0	---
Resto Capítulo II	-228	-260	32	12,3
TOTAL CAPITULO II	564.437	413.674	150.763	36,4
CAPITULO III - TASAS Y OTROS INGRESOS				
Tasas de Juego	400	51	349	684,3
Otras Tasas	704	516	188	36,4
Recargo de Apremio y Otros	7.662	6.685	977	14,6
Intereses de Demora	3.972	1.943	2.029	104,4
Sanciones Tributarias	3.184	3.271	-87	-2,7
TOTAL CAPITULO III	15.922	12.466	3.456	27,7
TOTAL GENERAL	1.891.447	1.578.327	313.120	19,8

RIOJA (LA)
RECAUDACION TRIBUTARIA APLICADA
(En miles de euros)

DESIGNACION DE LOS INGRESOS	RECAUDACION		VARIACION	
	2004	2003	ABSOLUTA	PORCENTUAL
CAPITULO I - IMPUESTOS DIRECTOS				
Impuesto s/ la Renta de las Personas Físicas	246.464	241.679	4.785	2,0
- Retenciones rendimientos de trabajo y activ. profesionales	218.478	215.527	2.951	1,4
- Retenciones de arrendamientos	8.743	8.070	673	8,3
- Retenciones sobre Fondos de Inversión	9	1	8	800,0
- Retenciones rendimientos de capital de Personas Físicas	7.495	12.436	-4.941	-39,7
- Pagos fraccionados de activ. empres. prof. y artísticas	32.624	31.221	1.403	4,5
- Cuota dif. neta de I.R.P.F.	-20.885	-25.576	4.691	18,3
- Participación de las CC. AA. en I.R.P.F.	0	0	0	---
- Asignación tributaria a la Iglesia Católica	0	0	0	---
Impuesto sobre Sociedades	188.323	170.854	17.469	10,2
- Retenciones de arrendamientos	3.636	3.348	288	8,6
- Retenciones sobre Fondos de Inversión	4	0	4	---
- Retenciones rendimientos de capital de Sociedades	3.171	5.276	-2.105	-39,9
- Pagos fraccionados	86.151	78.020	8.131	10,4
- Cuota diferencial neta de Sociedades	95.361	84.210	11.151	13,2
Impuesto sobre la Renta de no Residentes	1.389	1.813	-424	-23,4
- Retenciones y Pagos a cuenta	1.284	1.194	90	7,5
- Cuota diferencial	100	615	-515	-83,7
- Gravamen sobre inmuebles	5	4	1	25,0
Impuesto sobre el Patrimonio	75	79	-4	-5,1
Resto Capítulo I	0	0	0	---
TOTAL CAPITULO I	436.251	414.425	21.826	5,3
CAPITULO II - IMPUESTOS INDIRECTOS				
Impuesto sobre el Valor Añadido	190.455	163.718	26.737	16,3
- Importaciones	29.451	25.672	3.779	14,7
- Operaciones interiores	161.004	138.046	22.958	16,6
- Régimen general y simplificado	155.135	143.752	11.383	7,9
- Grandes Empresas	38.993	36.919	2.074	5,6
- Exportadores	-29.755	-29.732	-23	-0,1
- Resto de operaciones	-3.369	-12.893	9.524	73,9
- Participación de las CC. AA. en I.V.A.	0	0	0	---
Impuestos Especiales	9.648	8.290	1.358	16,4
- Alcohol y bebidas derivadas	2.197	3.085	-888	-28,8
- Cerveza	0	0	0	---
- Productos intermedios	117	151	-34	-22,5
- Hidrocarburos	2.949	2.479	470	19,0
- Labores del Tabaco	4.214	2.401	1.813	75,5
- Determinados medios de transporte	0	0	0	---
- Electricidad	171	174	-3	-1,7
- Participación de las CC. AA. en II.EE.	0	0	0	---
Impuesto s/ Primas de Seguros	10	10	0	0,0
Tráfico exterior	964	683	281	41,1
- Tarifa Exterior Común	964	683	281	41,1
- Exacciones Agrícolas	0	0	0	---
Cotización y Exacción de Azúcar e Isoglucosa	0	0	0	---
Resto Capítulo II	0	0	0	---
TOTAL CAPITULO II	201.077	172.701	28.376	16,4
CAPITULO III - TASAS Y OTROS INGRESOS				
Tasas de Juego	14	2	12	600,0
Otras Tasas	100	79	21	26,6
Recargo de Apremio y Otros	1.449	1.296	153	11,8
Intereses de Demora	3.030	1.499	1.531	102,1
Sanciones Tributarias	1.025	721	304	42,2
TOTAL CAPITULO III	5.618	3.597	2.021	56,2
TOTAL GENERAL	642.946	590.723	52.223	8,8

A.7.3. DELEGACIONES DE LA A.E.A.T. POR CAPÍTULOS Y CONCEPTOS

ALAVA
RECAUDACION TRIBUTARIA APLICADA
(En miles de euros)

DESIGNACION DE LOS INGRESOS	RECAUDACION		VARIACION	
	2004	2003	ABSOLUTA	PORCENTUAL
CAPITULO I - IMPUESTOS DIRECTOS				
Impuesto s/ la Renta de las Personas Físicas	54.044	49.377	4.667	9,5
- Retenciones rendimientos de trabajo y activ. profesionales	53.957	50.222	3.735	7,4
- Retenciones de arrendamientos	52	19	33	173,7
- Retenciones sobre Fondos de Inversión	26	-150	176	117,3
- Retenciones rendimientos de capital de Personas Físicas	199	344	-145	-42,2
- Pagos fraccionados de activ. empres. prof. y artísticas	13	5	8	160,0
- Cuota dif. neta de I.R.P.F.	-203	-1.063	860	80,9
- Participación de las CC. AA. en I.R.P.F.	0	0	0	---
- Asignación tributaria a la Iglesia Católica	0	0	0	---
Impuesto sobre Sociedades	2.618	2.509	109	4,3
- Retenciones de arrendamientos	22	7	15	214,3
- Retenciones sobre Fondos de Inversión	11	-64	75	117,2
- Retenciones rendimientos de capital de Sociedades	85	146	-61	-41,8
- Pagos fraccionados	591	-983	1.574	160,1
- Cuota diferencial neta de Sociedades	1.909	3.403	-1.494	-43,9
Impuesto sobre la Renta de no Residentes	170	335	-165	-49,3
- Retenciones y Pagos a cuenta	162	323	-161	-49,8
- Cuota diferencial	0	4	-4	-100,0
- Gravamen sobre inmuebles	8	8	0	0,0
Impuesto sobre el Patrimonio	34	-12	46	383,3
Resto Capítulo I	4	-3	7	233,3
TOTAL CAPITULO I	56.870	52.206	4.664	8,9
CAPITULO II - IMPUESTOS INDIRECTOS				
Impuesto sobre el Valor Añadido	-1.213.123	-1.144.911	-68.212	-6,0
- Importaciones	25.990	30.145	-4.155	-13,8
- Operaciones interiores	-1.239.113	-1.175.056	-64.057	-5,5
- Régimen general y simplificado	-1.241.769	-1.165.591	-76.178	-6,5
- Grandes Empresas	12.669	9.559	3.110	32,5
- Exportadores	-11.130	-18.994	7.864	41,4
- Resto de operaciones	1.117	-30	1.147	---
- Participación de las CC. AA. en I.V.A.	0	0	0	---
Impuestos Especiales	61.425	86.387	-24.962	-28,9
- Alcohol y bebidas derivadas	-45.024	-42.925	-2.099	-4,9
- Cerveza	-13.349	-12.758	-591	-4,6
- Productos intermedios	0	0	0	---
- Hidrocarburos	188.166	182.146	6.020	3,3
- Labores del Tabaco	-67.005	-37.871	-29.134	-76,9
- Determinados medios de transporte	-1.485	-2.114	629	29,8
- Electricidad	122	-91	213	234,1
- Participación de las CC. AA. en II.EE.	0	0	0	---
Impuesto s/ Primas de Seguros	0	0	0	---
Tráfico exterior	10.314	10.854	-540	-5,0
- Tarifa Exterior Común	10.313	10.853	-540	-5,0
- Exacciones Agrícolas	1	1	0	0,0
Cotización y Exacción de Azúcar e Isoglucosa	0	0	0	---
Resto Capítulo II	0	0	0	---
TOTAL CAPITULO II	-1.141.384	-1.047.670	-93.714	-8,9
CAPITULO III - TASAS Y OTROS INGRESOS				
Tasas de Juego	227	46	181	393,5
Otras Tasas	184	101	83	82,2
Recargo de Apremio y Otros	126	169	-43	-25,4
Intereses de Demora	375	81	294	363,0
Sanciones Tributarias	59	110	-51	-46,4
TOTAL CAPITULO III	971	507	464	91,5
TOTAL GENERAL	-1.083.543	-994.957	-88.586	-8,9

ALBACETE
RECAUDACION TRIBUTARIA APLICADA
(En miles de euros)

DESIGNACION DE LOS INGRESOS	RECAUDACION		VARIACION	
	2004	2003	ABSOLUTA	PORCENTUAL
CAPITULO I - IMPUESTOS DIRECTOS				
Impuesto s/ la Renta de las Personas Físicas	120.563	128.168	-7.605	-5,9
- Retenciones rendimientos de trabajo y activ. profesionales	122.051	127.301	-5.250	-4,1
- Retenciones de arrendamientos	6.280	5.738	542	9,4
- Retenciones sobre Fondos de Inversión	20	0	20	---
- Retenciones rendimientos de capital de Personas Físicas	2.844	2.957	-113	-3,8
- Pagos fraccionados de activ. empres. prof. y artísticas	23.185	22.721	464	2,0
- Cuota dif. neta de I.R.P.F.	-33.817	-30.549	-3.268	-10,7
- Participación de las CC. AA. en I.R.P.F.	0	0	0	---
- Asignación tributaria a la Iglesia Católica	0	0	0	---
Impuesto sobre Sociedades	89.639	80.478	9.161	11,4
- Retenciones de arrendamientos	2.620	2.399	221	9,2
- Retenciones sobre Fondos de Inversión	9	0	9	---
- Retenciones rendimientos de capital de Sociedades	1.189	1.262	-73	-5,8
- Pagos fraccionados	41.918	39.505	2.413	6,1
- Cuota diferencial neta de Sociedades	43.903	37.312	6.591	17,7
Impuesto sobre la Renta de no Residentes	605	536	69	12,9
- Retenciones y Pagos a cuenta	599	419	180	43,0
- Cuota diferencial	6	117	-111	-94,9
- Gravamen sobre inmuebles	0	0	0	---
Impuesto sobre el Patrimonio	4	1	3	300,0
Resto Capítulo I	0	1	-1	-100,0
TOTAL CAPITULO I	210.811	209.184	1.627	0,8
CAPITULO II - IMPUESTOS INDIRECTOS				
Impuesto sobre el Valor Añadido	145.687	121.303	24.384	20,1
- Importaciones	14.811	5.016	9.795	195,3
- Operaciones interiores	130.876	116.287	14.589	12,5
- Régimen general y simplificado	111.227	111.296	-69	-0,1
- Grandes Empresas	55.092	41.843	13.249	31,7
- Exportadores	-34.028	-37.287	3.259	8,7
- Resto de operaciones	-1.415	435	-1.850	-425,3
- Participación de las CC. AA. en I.V.A.	0	0	0	---
Impuestos Especiales	335	767	-432	-56,3
- Alcohol y bebidas derivadas	-29	-77	48	62,3
- Cerveza	0	0	0	---
- Productos intermedios	2	0	2	---
- Hidrocarburos	63	542	-479	-88,4
- Labores del Tabaco	0	0	0	---
- Determinados medios de transporte	0	0	0	---
- Electricidad	299	302	-3	-1,0
- Participación de las CC. AA. en II.EE.	0	0	0	---
Impuesto s/ Primas de Seguros	0	0	0	---
Tráfico exterior	7.042	1.976	5.066	256,4
- Tarifa Exterior Común	7.042	1.976	5.066	256,4
- Exacciones Agrícolas	0	0	0	---
Cotización y Exacción de Azúcar e Isoglucosa	0	0	0	---
Resto Capítulo II	1	0	1	---
TOTAL CAPITULO II	153.065	124.046	29.019	23,4
CAPITULO III - TASAS Y OTROS INGRESOS				
Tasas de Juego	0	0	0	---
Otras Tasas	76	57	19	33,3
Recargo de Apremio y Otros	1.756	1.412	344	24,4
Intereses de Demora	450	729	-279	-38,3
Sanciones Tributarias	1.103	997	106	10,6
TOTAL CAPITULO III	3.385	3.195	190	5,9
TOTAL GENERAL	367.261	336.425	30.836	9,2

ALICANTE/ALACANT
RECAUDACION TRIBUTARIA APLICADA
(En miles de euros)

DESIGNACION DE LOS INGRESOS	RECAUDACION		VARIACION	
	2004	2003	ABSOLUTA	PORCENTUAL
CAPITULO I - IMPUESTOS DIRECTOS				
Impuesto s/ la Renta de las Personas Físicas	834.339	812.377	21.962	2,7
- Retenciones rendimientos de trabajo y activ. profesionales	711.798	676.479	35.319	5,2
- Retenciones de arrendamientos	50.184	45.151	5.033	11,1
- Retenciones sobre Fondos de Inversión	2.403	1.684	719	42,7
- Retenciones rendimientos de capital de Personas Físicas	35.582	41.574	-5.992	-14,4
- Pagos fraccionados de activ. empres. prof. y artísticas	132.619	125.700	6.919	5,5
- Cuota dif. neta de I.R.P.F.	-98.247	-78.211	-20.036	-25,6
- Participación de las CC. AA. en I.R.P.F.	0	0	0	---
- Asignación tributaria a la Iglesia Católica	0	0	0	---
Impuesto sobre Sociedades	867.328	729.721	137.607	18,9
- Retenciones de arrendamientos	21.030	18.915	2.115	11,2
- Retenciones sobre Fondos de Inversión	1.023	717	306	42,7
- Retenciones rendimientos de capital de Sociedades	15.018	17.633	-2.615	-14,8
- Pagos fraccionados	418.425	380.571	37.854	9,9
- Cuota diferencial neta de Sociedades	411.832	311.885	99.947	32,0
Impuesto sobre la Renta de no Residentes	65.205	57.129	8.076	14,1
- Retenciones y Pagos a cuenta	57.528	53.613	3.915	7,3
- Cuota diferencial	7.547	3.397	4.150	122,2
- Gravamen sobre inmuebles	130	119	11	9,2
Impuesto sobre el Patrimonio	5.406	5.215	191	3,7
Resto Capítulo I	607	1.535	-928	-60,5
TOTAL CAPITULO I	1.772.885	1.605.977	166.908	10,4
CAPITULO II - IMPUESTOS INDIRECTOS				
Impuesto sobre el Valor Añadido	729.745	668.319	61.426	9,2
- Importaciones	80.426	70.900	9.526	13,4
- Operaciones interiores	649.319	597.419	51.900	8,7
- Régimen general y simplificado	797.217	753.034	44.183	5,9
- Grandes Empresas	207.089	187.217	19.872	10,6
- Exportadores	-326.578	-323.979	-2.599	-0,8
- Resto de operaciones	-28.409	-18.853	-9.556	-50,7
- Participación de las CC. AA. en I.V.A.	0	0	0	---
Impuestos Especiales	8.229	8.145	84	1,0
- Alcohol y bebidas derivadas	6.197	6.357	-160	-2,5
- Cerveza	331	427	-96	-22,5
- Productos intermedios	109	81	28	34,6
- Hidrocarburos	630	319	311	97,5
- Labores del Tabaco	0	2	-2	-100,0
- Determinados medios de transporte	0	0	0	---
- Electricidad	962	959	3	0,3
- Participación de las CC. AA. en II.EE.	0	0	0	---
Impuesto s/ Primas de Seguros	4.911	4.906	5	0,1
Tráfico exterior	15.967	13.747	2.220	16,1
- Tarifa Exterior Común	15.763	13.713	2.050	14,9
- Exacciones Agrícolas	204	34	170	500,0
Cotización y Exacción de Azúcar e Isoglucosa	0	0	0	---
Resto Capítulo II	-80	11	-91	-827,3
TOTAL CAPITULO II	758.772	695.128	63.644	9,2
CAPITULO III - TASAS Y OTROS INGRESOS				
Tasas de Juego	9	22	-13	-59,1
Otras Tasas	1.531	1.145	386	33,7
Recargo de Apremio y de Otros	7.671	8.267	-596	-7,2
Intereses de Demora	4.088	1.818	2.270	124,9
Sanciones Tributarias	2.568	3.573	-1.005	-28,1
TOTAL CAPITULO III	15.867	14.825	1.042	7,0
TOTAL GENERAL	2.547.524	2.315.930	231.594	10,0

ALMERIA
RECAUDACION TRIBUTARIA APLICADA
(En miles de euros)

DESIGNACION DE LOS INGRESOS	RECAUDACION		VARIACION	
	2004	2003	ABSOLUTA	PORCENTUAL
CAPITULO I - IMPUESTOS DIRECTOS				
Impuesto s/ la Renta de las Personas Físicas	231.815	249.790	-17.975	-7,2
- Retenciones rendimientos de trabajo y activ. profesionales	227.574	225.023	2.551	1,1
- Retenciones de arrendamientos	8.709	7.453	1.256	16,9
- Retenciones sobre Fondos de Inversión	0	0	0	---
- Retenciones rendimientos de capital de Personas Físicas	11.923	13.680	-1.757	-12,8
- Pagos fraccionados de activ. empres. prof. y artísticas	37.253	34.588	2.665	7,7
- Cuota dif. neta de I.R.P.F.	-53.644	-30.954	-22.690	-73,3
- Participación de las CC. AA. en I.R.P.F.	0	0	0	---
- Asignación tributaria a la Iglesia Católica	0	0	0	---
Impuesto sobre Sociedades	202.824	144.793	58.031	40,1
- Retenciones de arrendamientos	3.623	3.099	524	16,9
- Retenciones sobre Fondos de Inversión	0	0	0	---
- Retenciones rendimientos de capital de Sociedades	5.058	5.799	-741	-12,8
- Pagos fraccionados	94.745	61.381	33.364	54,4
- Cuota diferencial neta de Sociedades	99.398	74.514	24.884	33,4
Impuesto sobre la Renta de no Residentes	3.882	4.613	-731	-15,8
- Retenciones y Pagos a cuenta	3.820	3.177	643	20,2
- Cuota diferencial	29	1.435	-1.406	-98,0
- Gravamen sobre inmuebles	33	1	32	---
Impuesto sobre el Patrimonio	124	152	-28	-18,4
Resto Capítulo I	113	63	50	79,4
TOTAL CAPITULO I	438.758	399.411	39.347	9,9
CAPITULO II - IMPUESTOS INDIRECTOS				
Impuesto sobre el Valor Añadido	55.870	41.519	14.351	34,6
- Importaciones	26.327	23.581	2.746	11,6
- Operaciones interiores	29.543	17.938	11.605	64,7
- Régimen general y simplificado	159.072	130.721	28.351	21,7
- Grandes Empresas	55.268	54.209	1.059	2,0
- Exportadores	-172.941	-163.543	-9.398	-5,7
- Resto de operaciones	-11.856	-3.449	-8.407	-243,8
- Participación de las CC. AA. en I.V.A.	0	0	0	---
Impuestos Especiales	467	524	-57	-10,9
- Alcohol y bebidas derivadas	96	25	71	284,0
- Cerveza	10	10	0	0,0
- Productos intermedios	0	3	-3	-100,0
- Hidrocarburos	144	292	-148	-50,7
- Labores del Tabaco	0	0	0	---
- Determinados medios de transporte	0	0	0	---
- Electricidad	217	194	23	11,9
- Participación de las CC. AA. en II.EE.	0	0	0	---
Impuesto s/ Primas de Seguros	40	0	40	---
Tráfico exterior	399	388	11	2,8
- Tarifa Exterior Común	399	388	11	2,8
- Exacciones Agrícolas	0	0	0	---
Cotización y Exacción de Azúcar e Isoglucosa	0	0	0	---
Resto Capítulo II	1	-425	426	100,2
TOTAL CAPITULO II	56.777	42.006	14.771	35,2
CAPITULO III - TASAS Y OTROS INGRESOS				
Tasas de Juego	3	3	0	0,0
Otras Tasas	490	311	179	57,6
Recargo de Apremio y Otros	2.377	2.337	40	1,7
Intereses de Demora	775	3.970	-3.195	-80,5
Sanciones Tributarias	1.605	1.429	176	12,3
TOTAL CAPITULO III	5.250	8.050	-2.800	-34,8
TOTAL GENERAL	500.785	449.467	51.318	11,4

AVILA
RECAUDACION TRIBUTARIA APLICADA
(En miles de euros)

DESIGNACION DE LOS INGRESOS	RECAUDACION		VARIACION	
	2004	2003	ABSOLUTA	PORCENTUAL
CAPITULO I - IMPUESTOS DIRECTOS				
Impuesto s/ la Renta de las Personas Físicas	57.011	60.354	-3.343	-5,5
- Retenciones rendimientos de trabajo y activ. profesionales	52.768	51.517	1.251	2,4
- Retenciones de arrendamientos	2.037	1.954	83	4,2
- Retenciones sobre Fondos de Inversión	0	0	0	---
- Retenciones rendimientos de capital de Personas Físicas	2.510	3.089	-579	-18,7
- Pagos fraccionados de activ. empres. prof. y artísticas	15.530	15.059	471	3,1
- Cuota dif. neta de I.R.P.F.	-15.834	-11.265	-4.569	-40,6
- Participación de las CC. AA. en I.R.P.F.	0	0	0	---
- Asignación tributaria a la Iglesia Católica	0	0	0	---
Impuesto sobre Sociedades	31.397	26.093	5.304	20,3
- Retenciones de arrendamientos	852	819	33	4,0
- Retenciones sobre Fondos de Inversión	0	0	0	---
- Retenciones rendimientos de capital de Sociedades	1.068	1.314	-246	-18,7
- Pagos fraccionados	17.016	13.948	3.068	22,0
- Cuota diferencial neta de Sociedades	12.461	10.012	2.449	24,5
Impuesto sobre la Renta de no Residentes	228	232	-4	-1,7
- Retenciones y Pagos a cuenta	208	188	20	10,6
- Cuota diferencial	15	39	-24	-61,5
- Gravamen sobre inmuebles	5	5	0	0,0
Impuesto sobre el Patrimonio	3	3	0	0,0
Resto Capítulo I	0	0	0	---
<i>TOTAL CAPITULO I</i>	<i>88.639</i>	<i>86.682</i>	<i>1.957</i>	<i>2,3</i>
CAPITULO II - IMPUESTOS INDIRECTOS				
Impuesto sobre el Valor Añadido	46.487	31.487	15.000	47,6
- Importaciones	195	142	53	37,3
- Operaciones interiores	46.292	31.345	14.947	47,7
- Régimen general y simplificado	40.255	31.465	8.790	27,9
- Grandes Empresas	3.444	3.041	403	13,3
- Exportadores	2.660	1.140	1.520	133,3
- Resto de operaciones	-67	-4.301	4.234	98,4
- Participación de las CC. AA. en I.V.A.	0	0	0	---
Impuestos Especiales	140	172	-32	-18,6
- Alcohol y bebidas derivadas	-106	0	-106	---
- Cerveza	0	0	0	---
- Productos intermedios	0	0	0	---
- Hidrocarburos	71	-2	73	---
- Labores del Tabaco	0	0	0	---
- Determinados medios de transporte	0	0	0	---
- Electricidad	175	174	1	0,6
- Participación de las CC. AA. en II.EE.	0	0	0	---
Impuesto s/ Primas de Seguros	0	0	0	---
Tráfico exterior	2	2	0	0,0
- Tarifa Exterior Común	2	2	0	0,0
- Exacciones Agrícolas	0	0	0	---
Cotización y Exacción de Azúcar e Isoglucosa	0	0	0	---
Resto Capítulo II	0	0	0	---
<i>TOTAL CAPITULO II</i>	<i>46.629</i>	<i>31.661</i>	<i>14.968</i>	<i>47,3</i>
CAPITULO III - TASAS Y OTROS INGRESOS				
Tasas de Juego	0	0	0	---
Otras Tasas	49	25	24	96,0
Recargo de Apremio y Otros	537	427	110	25,8
Intereses de Demora	435	758	-323	-42,6
Sanciones Tributarias	460	573	-113	-19,7
<i>TOTAL CAPITULO III</i>	<i>1.481</i>	<i>1.783</i>	<i>-302</i>	<i>-16,9</i>
TOTAL GENERAL	136.749	120.126	16.623	13,8

BADAJOS
RECAUDACION TRIBUTARIA APLICADA
(En miles de euros)

DESIGNACION DE LOS INGRESOS	RECAUDACION		VARIACION	
	2004	2003	ABSOLUTA	PORCENTUAL
CAPITULO I - IMPUESTOS DIRECTOS				
Impuesto s/ la Renta de las Personas Físicas	302.128	302.018	110	0,0
- Retenciones rendimientos de trabajo y activ. profesionales	298.430	291.156	7.274	2,5
- Retenciones de arrendamientos	7.534	6.694	840	12,5
- Retenciones sobre Fondos de Inversión	2	0	2	---
- Retenciones rendimientos de capital de Personas Físicas	5.914	6.793	-879	-12,9
- Pagos fraccionados de activ. empres. prof. y artísticas	37.876	35.651	2.225	6,2
- Cuota dif. neta de I.R.P.F.	-47.628	-38.276	-9.352	-24,4
- Participación de las CC. AA. en I.R.P.F.	0	0	0	---
- Asignación tributaria a la Iglesia Católica	0	0	0	---
Impuesto sobre Sociedades	92.270	67.472	24.798	36,8
- Retenciones de arrendamientos	3.138	2.768	370	13,4
- Retenciones sobre Fondos de Inversión	1	0	1	---
- Retenciones rendimientos de capital de Sociedades	2.521	2.803	-282	-10,1
- Pagos fraccionados	43.665	32.721	10.944	33,4
- Cuota diferencial neta de Sociedades	42.945	29.180	13.765	47,2
Impuesto sobre la Renta de no Residentes	634	427	207	48,5
- Retenciones y Pagos a cuenta	618	523	95	18,2
- Cuota diferencial	22	-97	119	122,7
- Gravamen sobre inmuebles	-6	1	-7	-700,0
Impuesto sobre el Patrimonio	31	33	-2	-6,1
Resto Capítulo I	-2	2	-4	-200,0
<i>TOTAL CAPITULO I</i>	<i>395.061</i>	<i>369.952</i>	<i>25.109</i>	<i>6,8</i>
CAPITULO II - IMPUESTOS INDIRECTOS				
Impuesto sobre el Valor Añadido	133.261	106.074	27.187	25,6
- Importaciones	3.056	2.779	277	10,0
- Operaciones interiores	130.205	103.295	26.910	26,1
- Régimen general y simplificado	113.429	100.639	12.790	12,7
- Grandes Empresas	38.353	31.073	7.280	23,4
- Exportadores	-13.532	-25.192	11.660	46,3
- Resto de operaciones	-8.045	-3.225	-4.820	-149,5
- Participación de las CC. AA. en I.V.A.	0	0	0	---
Impuestos Especiales	3.128	2.585	543	21,0
- Alcohol y bebidas derivadas	1.246	1.079	167	15,5
- Cerveza	699	475	224	47,2
- Productos intermedios	0	0	0	---
- Hidrocarburos	216	140	76	54,3
- Labores del Tabaco	0	0	0	---
- Determinados medios de transporte	0	0	0	---
- Electricidad	967	891	76	8,5
- Participación de las CC. AA. en II.EE.	0	0	0	---
Impuesto s/ Primas de Seguros	0	0	0	---
Tráfico exterior	173	22	151	686,4
- Tarifa Exterior Común	171	22	149	677,3
- Exacciones Agrícolas	2	0	2	---
Cotización y Exacción de Azúcar e Isoglucosa	0	0	0	---
Resto Capítulo II	2	0	2	---
<i>TOTAL CAPITULO II</i>	<i>136.564</i>	<i>108.681</i>	<i>27.883</i>	<i>25,7</i>
CAPITULO III - TASAS Y OTROS INGRESOS				
Tasas de Juego	2	12	-10	-83,3
Otras Tasas	172	183	-11	-6,0
Recargo de Apremio y Otros	2.906	3.810	-904	-23,7
Intereses de Demora	798	1.675	-877	-52,4
Sanciones Tributarias	1.500	2.262	-762	-33,7
<i>TOTAL CAPITULO III</i>	<i>5.378</i>	<i>7.942</i>	<i>-2.564</i>	<i>-32,3</i>
TOTAL GENERAL	537.003	486.575	50.428	10,4

BARCELONA
RECAUDACION TRIBUTARIA APLICADA
(En miles de euros)

DESIGNACION DE LOS INGRESOS	RECAUDACION		VARIACION	
	2004	2003	ABSOLUTA	PORCENTUAL
CAPITULO I - IMPUESTOS DIRECTOS				
Impuesto s/ la Renta de las Personas Físicas	9.215.310	8.871.504	343.806	3,9
- Retenciones rendimientos de trabajo y activ. profesionales	8.615.116	8.188.833	426.283	5,2
- Retenciones de arrendamientos	234.385	219.387	14.998	6,8
- Retenciones sobre Fondos de Inversión	31.854	22.999	8.855	38,5
- Retenciones rendimientos de capital de Personas Físicas	417.113	457.532	-40.419	-8,8
- Pagos fraccionados de activ. empres. prof. y artísticas	431.207	409.417	21.790	5,3
- Cuota dif. neta de I.R.P.F.	-514.365	-426.664	-87.701	-20,6
- Participación de las CC. AA. en I.R.P.F.	0	0	0	---
- Asignación tributaria a la Iglesia Católica	0	0	0	---
Impuesto sobre Sociedades	4.849.998	4.122.715	727.283	17,6
- Retenciones de arrendamientos	97.530	91.366	6.164	6,7
- Retenciones sobre Fondos de Inversión	13.553	9.784	3.769	38,5
- Retenciones rendimientos de capital de Sociedades	175.236	192.305	-17.069	-8,9
- Pagos fraccionados	3.026.867	2.682.053	344.814	12,9
- Cuota diferencial neta de Sociedades	1.536.812	1.147.207	389.605	34,0
Impuesto sobre la Renta de no Residentes	157.651	155.609	2.042	1,3
- Retenciones y Pagos a cuenta	143.599	141.438	2.161	1,5
- Cuota diferencial	13.738	13.790	-52	-0,4
- Gravamen sobre inmuebles	314	381	-67	-17,6
Impuesto sobre el Patrimonio	1.853	1.472	381	25,9
Resto Capítulo I	267	349	-82	-23,5
TOTAL CAPITULO I	14.225.079	13.151.649	1.073.430	8,2
CAPITULO II - IMPUESTOS INDIRECTOS				
Impuesto sobre el Valor Añadido	10.098.475	8.905.972	1.192.503	13,4
- Importaciones	2.294.100	2.232.762	61.338	2,7
- Operaciones interiores	7.804.375	6.673.210	1.131.165	17,0
- Régimen general y simplificado	3.986.295	3.765.477	220.818	5,9
- Grandes Empresas	4.777.957	4.088.624	689.333	16,9
- Exportadores	-933.341	-1.087.576	154.235	14,2
- Resto de operaciones	-26.536	-93.315	66.779	71,6
- Participación de las CC. AA. en I.V.A.	0	0	0	---
Impuestos Especiales	589.688	841.782	-252.094	-29,9
- Alcohol y bebidas derivadas	127.612	120.185	7.427	6,2
- Cerveza	18.440	38.692	-20.252	-52,3
- Productos intermedios	7.895	7.170	725	10,1
- Hidrocarburos	363.824	658.212	-294.388	-44,7
- Labores del Tabaco	6.942	4.358	2.584	59,3
- Determinados medios de transporte	-3	0	-3	---
- Electricidad	64.978	13.165	51.813	393,6
- Participación de las CC. AA. en II.EE.	0	0	0	---
Impuesto s/ Primas de Seguros	345.080	326.564	18.516	5,7
Tráfico exterior	467.611	383.796	83.815	21,8
- Tarifa Exterior Común	454.644	376.889	77.755	20,6
- Exacciones Agrícolas	12.967	6.907	6.060	87,7
Cotización y Exacción de Azúcar e Isoglucosa	0	0	0	---
Resto Capítulo II	399	-460	859	186,7
TOTAL CAPITULO II	11.501.253	10.457.654	1.043.599	10,0
CAPITULO III - TASAS Y OTROS INGRESOS				
Tasas de Juego	772	699	73	10,4
Otras Tasas	8.646	5.480	3.166	57,8
Recargo de Apremio y Otros	60.641	46.078	14.563	31,6
Intereses de Demora	24.677	24.688	-11	0,0
Sanciones Tributarias	16.703	23.200	-6.497	-28,0
TOTAL CAPITULO III	111.439	100.145	11.294	11,3
TOTAL GENERAL	25.837.771	23.709.448	2.128.323	9,0

BURGOS
RECAUDACION TRIBUTARIA APLICADA
(En miles de euros)

DESIGNACION DE LOS INGRESOS	RECAUDACION		VARIACION	
	2004	2003	ABSOLUTA	PORCENTUAL
CAPITULO I - IMPUESTOS DIRECTOS				
Impuesto s/ la Renta de las Personas Físicas	251.533	248.909	2.624	1,1
- Retenciones rendimientos de trabajo y activ. profesionales	258.271	252.864	5.407	2,1
- Retenciones de arrendamientos	7.347	6.923	424	6,1
- Retenciones sobre Fondos de Inversión	-1	2	-3	-150,0
- Retenciones rendimientos de capital de Personas Físicas	9.214	11.568	-2.354	-20,3
- Pagos fraccionados de activ. empres. prof. y artísticas	29.768	28.256	1.512	5,4
- Cuota dif. neta de I.R.P.F.	-53.066	-50.704	-2.362	-4,7
- Participación de las CC. AA. en I.R.P.F.	0	0	0	---
- Asignación tributaria a la Iglesia Católica	0	0	0	---
Impuesto sobre Sociedades	163.460	148.362	15.098	10,2
- Retenciones de arrendamientos	3.068	2.880	188	6,5
- Retenciones sobre Fondos de Inversión	-1	1	-2	-200,0
- Retenciones rendimientos de capital de Sociedades	3.913	4.915	-1.002	-20,4
- Pagos fraccionados	81.754	81.168	586	0,7
- Cuota diferencial neta de Sociedades	74.726	59.398	15.328	25,8
Impuesto sobre la Renta de no Residentes	1.702	1.577	125	7,9
- Retenciones y Pagos a cuenta	1.584	1.391	193	13,9
- Cuota diferencial	118	186	-68	-36,6
- Gravamen sobre inmuebles	0	0	0	---
Impuesto sobre el Patrimonio	9	9	0	0,0
Resto Capítulo I	1	1	0	0,0
<i>TOTAL CAPITULO I</i>	<i>416.705</i>	<i>398.858</i>	<i>17.847</i>	<i>4,5</i>
CAPITULO II - IMPUESTOS INDIRECTOS				
Impuesto sobre el Valor Añadido	203.907	178.145	25.762	14,5
- Importaciones	12.002	14.097	-2.095	-14,9
- Operaciones interiores	191.905	164.048	27.857	17,0
- Régimen general y simplificado	153.125	134.842	18.283	13,6
- Grandes Empresas	92.107	85.276	6.831	8,0
- Exportadores	-52.087	-49.300	-2.787	-5,7
- Resto de operaciones	-1.240	-6.770	5.530	81,7
- Participación de las CC. AA. en I.V.A.	0	0	0	---
Impuestos Especiales	-81.886	11.821	-93.707	-792,7
- Alcohol y bebidas derivadas	4.096	6.111	-2.015	-33,0
- Cerveza	11.544	5.065	6.479	127,9
- Productos intermedios	0	-1	1	100,0
- Hidrocarburos	248	93	155	166,7
- Labores del Tabaco	-98.159	2	-98.161	---
- Determinados medios de transporte	0	0	0	---
- Electricidad	385	551	-166	-30,1
- Participación de las CC. AA. en II.EE.	0	0	0	---
Impuesto s/ Primas de Seguros	7	7	0	0,0
Tráfico exterior	700	354	346	97,7
- Tarifa Exterior Común	700	352	348	98,9
- Exacciones Agrícolas	0	2	-2	-100,0
Cotización y Exacción de Azúcar e Isoglucosa	0	0	0	---
Resto Capítulo II	0	0	0	---
<i>TOTAL CAPITULO II</i>	<i>122.728</i>	<i>190.327</i>	<i>-67.599</i>	<i>-35,5</i>
CAPITULO III - TASAS Y OTROS INGRESOS				
Tasas de Juego	442	101	341	337,6
Otras Tasas	159	105	54	51,4
Recargo de Apremio y Otros	1.208	1.303	-95	-7,3
Intereses de Demora	919	1.064	-145	-13,6
Sanciones Tributarias	982	557	425	76,3
<i>TOTAL CAPITULO III</i>	<i>3.710</i>	<i>3.130</i>	<i>580</i>	<i>18,5</i>
TOTAL GENERAL	543.143	592.315	-49.172	-8,3

CA CERES
RECAUDACION TRIBUTARIA APLICADA
(En miles de euros)

DESIGNACION DE LOS INGRESOS	RECAUDACION		VARIACION	
	2004	2003	ABSOLUTA	PORCENTUAL
CAPITULO I - IMPUESTOS DIRECTOS				
Impuesto s/ la Renta de las Personas Físicas	129.342	131.673	-2.331	-1,8
- Retenciones rendimientos de trabajo y activ. profesionales	126.812	124.673	2.139	1,7
- Retenciones de arrendamientos	4.455	4.110	345	8,4
- Retenciones sobre Fondos de Inversión	0	-1	1	100,0
- Retenciones rendimientos de capital de Personas Físicas	4.856	5.797	-941	-16,2
- Pagos fraccionados de activ. empres. prof. y artísticas	23.532	22.151	1.381	6,2
- Cuota dif. neta de I.R.P.F.	-30.313	-25.057	-5.256	-21,0
- Participación de las CC. AA. en I.R.P.F.	0	0	0	---
- Asignación tributaria a la Iglesia Católica	0	0	0	---
Impuesto sobre Sociedades	73.094	57.861	15.233	26,3
- Retenciones de arrendamientos	1.844	1.700	144	8,5
- Retenciones sobre Fondos de Inversión	0	0	0	---
- Retenciones rendimientos de capital de Sociedades	2.056	2.317	-261	-11,3
- Pagos fraccionados	31.880	25.689	6.191	24,1
- Cuota diferencial neta de Sociedades	37.314	28.155	9.159	32,5
Impuesto sobre la Renta de no Residentes	511	410	101	24,6
- Retenciones y Pagos a cuenta	329	306	23	7,5
- Cuota diferencial	182	104	78	75,0
- Gravamen sobre inmuebles	0	0	0	---
Impuesto sobre el Patrimonio	3	2	1	50,0
Resto Capítulo I	0	0	0	---
<i>TOTAL CAPITULO I</i>	<i>202.950</i>	<i>189.946</i>	<i>13.004</i>	<i>6,8</i>
CAPITULO II - IMPUESTOS INDIRECTOS				
Impuesto sobre el Valor Añadido	69.911	64.013	5.898	9,2
- Importaciones	894	121	773	638,8
- Operaciones interiores	69.017	63.892	5.125	8,0
- Régimen general y simplificado	84.290	70.368	13.922	19,8
- Grandes Empresas	14.539	15.412	-873	-5,7
- Exportadores	-29.483	-19.579	-9.904	-50,6
- Resto de operaciones	-329	-2.309	1.980	85,8
- Participación de las CC. AA. en I.V.A.	0	0	0	---
Impuestos Especiales	1.170	1.129	41	3,6
- Alcohol y bebidas derivadas	71	88	-17	-19,3
- Cerveza	-67	-41	-26	-63,4
- Productos intermedios	0	0	0	---
- Hidrocarburos	96	32	64	200,0
- Labores del Tabaco	0	0	0	---
- Determinados medios de transporte	0	0	0	---
- Electricidad	1.070	1.050	20	1,9
- Participación de las CC. AA. en II.EE.	0	0	0	---
Impuesto s/ Primas de Seguros	0	0	0	---
Tráfico exterior	425	9	416	---
- Tarifa Exterior Común	425	9	416	---
- Exacciones Agrícolas	0	0	0	---
Cotización y Exacción de Azúcar e Isoglucosa	0	0	0	---
Resto Capítulo II	0	0	0	---
<i>TOTAL CAPITULO II</i>	<i>71.506</i>	<i>65.151</i>	<i>6.355</i>	<i>9,8</i>
CAPITULO III - TASAS Y OTROS INGRESOS				
Tasas de Juego	123	0	123	---
Otras Tasas	98	116	-18	-15,5
Recargo de Apremio y Otros	1.482	1.559	-77	-4,9
Intereses de Demora	1.089	455	634	139,3
Sanciones Tributarias	1.114	935	179	19,1
<i>TOTAL CAPITULO III</i>	<i>3.906</i>	<i>3.065</i>	<i>841</i>	<i>27,4</i>
TOTAL GENERAL	278.362	258.162	20.200	7,8

CADIZ
RECAUDACION TRIBUTARIA APLICADA
(En miles de euros)

DESIGNACION DE LOS INGRESOS	RECAUDACION		VARIACION	
	2004	2003	ABSOLUTA	PORCENTUAL
CAPITULO I - IMPUESTOS DIRECTOS				
Impuesto s/ la Renta de las Personas Físicas	246.488	288.684	-42.196	-14,6
- Retenciones rendimientos de trabajo y activ. profesionales	306.946	332.055	-25.109	-7,6
- Retenciones de arrendamientos	10.615	9.570	1.045	10,9
- Retenciones sobre Fondos de Inversión	10	0	10	---
- Retenciones rendimientos de capital de Personas Físicas	2.949	4.698	-1.749	-37,2
- Pagos fraccionados de activ. empres. prof. y artísticas	45.397	42.346	3.051	7,2
- Cuota dif. neta de I.R.P.F.	-119.429	-99.985	-19.444	-19,4
- Participación de las CC. AA. en I.R.P.F.	0	0	0	---
- Asignación tributaria a la Iglesia Católica	0	0	0	---
Impuesto sobre Sociedades	154.859	123.709	31.150	25,2
- Retenciones de arrendamientos	4.385	3.951	434	11,0
- Retenciones sobre Fondos de Inversión	4	0	4	---
- Retenciones rendimientos de capital de Sociedades	1.330	1.996	-666	-33,4
- Pagos fraccionados	67.445	51.964	15.481	29,8
- Cuota diferencial neta de Sociedades	81.695	65.798	15.897	24,2
Impuesto sobre la Renta de no Residentes	7.244	7.888	-644	-8,2
- Retenciones y Pagos a cuenta	6.113	6.532	-419	-6,4
- Cuota diferencial	900	1.124	-224	-19,9
- Gravamen sobre inmuebles	231	232	-1	-0,4
Impuesto sobre el Patrimonio	295	362	-67	-18,5
Resto Capítulo I	6	4	2	50,0
<i>TOTAL CAPITULO I</i>	<i>408.892</i>	<i>420.647</i>	<i>-11.755</i>	<i>-2,8</i>
CAPITULO II - IMPUESTOS INDIRECTOS				
Impuesto sobre el Valor Añadido	730.301	603.357	126.944	21,0
- Importaciones	521.932	454.906	67.026	14,7
- Operaciones interiores	208.369	148.451	59.918	40,4
- Régimen general y simplificado	195.991	167.654	28.337	16,9
- Grandes Empresas	78.390	60.775	17.615	29,0
- Exportadores	-55.213	-72.061	16.848	23,4
- Resto de operaciones	-10.799	-7.917	-2.882	-36,4
- Participación de las CC. AA. en I.V.A.	0	0	0	---
Impuestos Especiales	54.645	61.241	-6.596	-10,8
- Alcohol y bebidas derivadas	47.867	54.191	-6.324	-11,7
- Cerveza	0	21	-21	-100,0
- Productos intermedios	2.348	2.283	65	2,8
- Hidrocarburos	1.888	2.057	-169	-8,2
- Labores del Tabaco	139	425	-286	-67,3
- Determinados medios de transporte	0	0	0	---
- Electricidad	2.403	2.264	139	6,1
- Participación de las CC. AA. en II.EE.	0	0	0	---
Impuesto s/ Primas de Seguros	0	0	0	---
Tráfico exterior	42.006	39.266	2.740	7,0
- Tarifa Exterior Común	35.651	35.116	535	1,5
- Exacciones Agrícolas	6.355	4.150	2.205	53,1
Cotización y Exacción de Azúcar e Isoglucosa	0	0	0	---
Resto Capítulo II	-96	114	-210	-184,2
<i>TOTAL CAPITULO II</i>	<i>826.856</i>	<i>703.978</i>	<i>122.878</i>	<i>17,5</i>
CAPITULO III - TASAS Y OTROS INGRESOS				
Tasas de Juego	51	15	36	240,0
Otras Tasas	212	133	79	59,4
Recargo de Apremio y de Autoliquidaciones	5.015	4.106	909	22,1
Intereses de Demora	2.991	5.289	-2.298	-43,4
Sanciones Tributarias	2.007	2.653	-646	-24,3
<i>TOTAL CAPITULO III</i>	<i>10.276</i>	<i>12.196</i>	<i>-1.920</i>	<i>-15,7</i>
TOTAL GENERAL	1.246.024	1.136.821	109.203	9,6

CANTABRIA
RECAUDACION TRIBUTARIA APLICADA
(En miles de euros)

DESIGNACION DE LOS INGRESOS	RECAUDACION		VARIACION	
	2004	2003	ABSOLUTA	PORCENTUAL
CAPITULO I - IMPUESTOS DIRECTOS				
Impuesto s/ la Renta de las Personas Físicas	926.374	951.599	-25.225	-2,7
- Retenciones rendimientos de trabajo y activ. profesionales	741.971	728.191	13.780	1,9
- Retenciones de arrendamientos	16.321	15.313	1.008	6,6
- Retenciones sobre Fondos de Inversión	629	8.496	-7.867	-92,6
- Retenciones rendimientos de capital de Personas Físicas	196.537	217.554	-21.017	-9,7
- Pagos fraccionados de activ. empres. prof. y artísticas	47.845	46.134	1.711	3,7
- Cuota dif. neta de I.R.P.F.	-76.929	-64.089	-12.840	-20,0
- Participación de las CC. AA. en I.R.P.F.	0	0	0	---
- Asignación tributaria a la Iglesia Católica	0	0	0	---
Impuesto sobre Sociedades	198.339	206.059	-7.720	-3,7
- Retenciones de arrendamientos	6.838	6.391	447	7,0
- Retenciones sobre Fondos de Inversión	268	3.617	-3.349	-92,6
- Retenciones rendimientos de capital de Sociedades	83.572	92.367	-8.795	-9,5
- Pagos fraccionados	107.844	99.229	8.615	8,7
- Cuota diferencial neta de Sociedades	-183	4.455	-4.638	-104,1
Impuesto sobre la Renta de no Residentes	17.237	11.117	6.120	55,1
- Retenciones y Pagos a cuenta	25.054	28.027	-2.973	-10,6
- Cuota diferencial	-7.817	-16.910	9.093	53,8
- Gravamen sobre inmuebles	0	0	0	---
Impuesto sobre el Patrimonio	153	137	16	11,7
Resto Capítulo I	-1	3	-4	-133,3
<i>TOTAL CAPITULO I</i>	<i>1.142.102</i>	<i>1.168.915</i>	<i>-26.813</i>	<i>-2,3</i>
CAPITULO II - IMPUESTOS INDIRECTOS				
Impuesto sobre el Valor Añadido	507.341	467.414	39.927	8,5
- Importaciones	146.011	125.411	20.600	16,4
- Operaciones interiores	361.330	342.003	19.327	5,7
- Régimen general y simplificado	218.299	218.806	-507	-0,2
- Grandes Empresas	140.708	136.037	4.671	3,4
- Exportadores	3.613	-14.705	18.318	124,6
- Resto de operaciones	-1.290	1.865	-3.155	-169,2
- Participación de las CC. AA. en I.V.A.	0	0	0	---
Impuestos Especiales	47.614	40.529	7.085	17,5
- Alcohol y bebidas derivadas	583	495	88	17,8
- Cerveza	0	0	0	---
- Productos intermedios	0	0	0	---
- Hidrocarburos	32.569	28.700	3.869	13,5
- Labores del Tabaco	673	1	672	---
- Determinados medios de transporte	0	0	0	---
- Electricidad	13.789	11.333	2.456	21,7
- Participación de las CC. AA. en II.EE.	0	0	0	---
Impuesto s/ Primas de Seguros	1	5	-4	-80,0
Tráfico exterior	49.752	44.829	4.923	11,0
- Tarifa Exterior Común	49.719	44.723	4.996	11,2
- Exacciones Agrícolas	33	106	-73	-68,9
Cotización y Exacción de Azúcar e Isoglucosa	0	0	0	---
Resto Capítulo II	142	53	89	167,9
<i>TOTAL CAPITULO II</i>	<i>604.850</i>	<i>552.830</i>	<i>52.020</i>	<i>9,4</i>
CAPITULO III - TASAS Y OTROS INGRESOS				
Tasas de Juego	57	29	28	96,6
Otras Tasas	2.125	1.037	1.088	104,9
Recargo de Apremio y Otros	3.082	3.379	-297	-8,8
Intereses de Demora	1.990	1.384	606	43,8
Sanciones Tributarias	1.240	1.495	-255	-17,1
<i>TOTAL CAPITULO III</i>	<i>8.494</i>	<i>7.324</i>	<i>1.170</i>	<i>16,0</i>
TOTAL GENERAL	1.755.446	1.729.069	26.377	1,5

CARTAGENA
RECAUDACION TRIBUTARIA APLICADA
(En miles de euros)

DESIGNACION DE LOS INGRESOS	RECAUDACION		VARIACION	
	2004	2003	ABSOLUTA	PORCENTUAL
CAPITULO I - IMPUESTOS DIRECTOS				
Impuesto s/ la Renta de las Personas Físicas	84.693	79.696	4.997	6,3
- Retenciones rendimientos de trabajo y activ. profesionales	92.300	83.584	8.716	10,4
- Retenciones de arrendamientos	3.372	2.889	483	16,7
- Retenciones sobre Fondos de Inversión	0	0	0	---
- Retenciones rendimientos de capital de Personas Físicas	1.291	1.240	51	4,1
- Pagos fraccionados de activ. empres. prof. y artísticas	15.189	13.954	1.235	8,9
- Cuota dif. neta de I.R.P.F.	-27.459	-21.971	-5.488	-25,0
- Participación de las CC. AA. en I.R.P.F.	0	0	0	---
- Asignación tributaria a la Iglesia Católica	0	0	0	---
Impuesto sobre Sociedades	73.740	65.161	8.579	13,2
- Retenciones de arrendamientos	1.411	1.213	198	16,3
- Retenciones sobre Fondos de Inversión	0	0	0	---
- Retenciones rendimientos de capital de Sociedades	546	527	19	3,6
- Pagos fraccionados	35.316	30.277	5.039	16,6
- Cuota diferencial neta de Sociedades	36.467	33.144	3.323	10,0
Impuesto sobre la Renta de no Residentes	3.940	4.439	-499	-11,2
- Retenciones y Pagos a cuenta	3.516	4.087	-571	-14,0
- Cuota diferencial	397	323	74	22,9
- Gravamen sobre inmuebles	27	29	-2	-6,9
Impuesto sobre el Patrimonio	219	236	-17	-7,2
Resto Capítulo I	34	52	-18	-34,6
<i>TOTAL CAPITULO I</i>	<i>162.626</i>	<i>149.584</i>	<i>13.042</i>	<i>8,7</i>
CAPITULO II - IMPUESTOS INDIRECTOS				
Impuesto sobre el Valor Añadido	174.868	179.426	-4.558	-2,5
- Importaciones	154.779	158.062	-3.283	-2,1
- Operaciones interiores	20.089	21.364	-1.275	-6,0
- Régimen general y simplificado	57.234	61.578	-4.344	-7,1
- Grandes Empresas	20.368	27.790	-7.422	-26,7
- Exportadores	-64.151	-44.192	-19.959	-45,2
- Resto de operaciones	6.638	-23.812	30.450	127,9
- Participación de las CC. AA. en I.V.A.	0	0	0	---
Impuestos Especiales	122.142	12.144	109.998	905,8
- Alcohol y bebidas derivadas	10.928	10.675	253	2,4
- Cerveza	5	5	0	0,0
- Productos intermedios	-11	22	-33	-150,0
- Hidrocarburos	111.595	1.423	110.172	---
- Labores del Tabaco	-16	19	-35	-184,2
- Determinados medios de transporte	0	0	0	---
- Electricidad	-359	0	-359	---
- Participación de las CC. AA. en II.EE.	0	0	0	---
Impuesto s/ Primas de Seguros	0	0	0	---
Tráfico exterior	8.390	9.010	-620	-6,9
- Tarifa Exterior Común	4.306	3.402	904	26,6
- Exacciones Agrícolas	4.084	5.608	-1.524	-27,2
Cotización y Exacción de Azúcar e Isoglucosa	0	0	0	---
Resto Capítulo II	0	0	0	---
<i>TOTAL CAPITULO II</i>	<i>305.400</i>	<i>200.580</i>	<i>104.820</i>	<i>52,3</i>
CAPITULO III - TASAS Y OTROS INGRESOS				
Tasas de Juego	2	0	2	---
Otras Tasas	69	50	19	38,0
Recargo de Apremio y Otros	1.030	1.309	-279	-21,3
Intereses de Demora	1.803	146	1.657	---
Sanciones Tributarias	815	759	56	7,4
<i>TOTAL CAPITULO III</i>	<i>3.719</i>	<i>2.264</i>	<i>1.455</i>	<i>64,3</i>
TOTAL GENERAL	471.745	352.428	119.317	33,9

CASTELLON/CASTELLÓ
RECAUDACION TRIBUTARIA APLICADA
(En miles de euros)

DESIGNACION DE LOS INGRESOS	RECAUDACION		VARIACION	
	2004	2003	ABSOLUTA	PORCENTUAL
CAPITULO I - IMPUESTOS DIRECTOS				
Impuesto s/ la Renta de las Personas Físicas	493.791	475.840	17.951	3,8
- Retenciones rendimientos de trabajo y activ. profesionales	444.570	427.554	17.016	4,0
- Retenciones de arrendamientos	15.674	14.283	1.391	9,7
- Retenciones sobre Fondos de Inversión	72	4	68	---
- Retenciones rendimientos de capital de Personas Físicas	12.919	13.450	-531	-3,9
- Pagos fraccionados de activ. empres. prof. y artísticas	49.511	45.766	3.745	8,2
- Cuota dif. neta de I.R.P.F.	-28.955	-25.217	-3.738	-14,8
- Participación de las CC. AA. en I.R.P.F.	0	0	0	---
- Asignación tributaria a la Iglesia Católica	0	0	0	---
Impuesto sobre Sociedades	350.854	310.098	40.756	13,1
- Retenciones de arrendamientos	6.527	5.944	583	9,8
- Retenciones sobre Fondos de Inversión	31	2	29	---
- Retenciones rendimientos de capital de Sociedades	5.421	5.703	-282	-4,9
- Pagos fraccionados	198.621	163.138	35.483	21,8
- Cuota diferencial neta de Sociedades	140.254	135.311	4.943	3,7
Impuesto sobre la Renta de no Residentes	9.454	7.097	2.357	33,2
- Retenciones y Pagos a cuenta	8.442	6.256	2.186	34,9
- Cuota diferencial	998	837	161	19,2
- Gravamen sobre inmuebles	14	4	10	250,0
Impuesto sobre el Patrimonio	165	221	-56	-25,3
Resto Capítulo I	7	2	5	250,0
TOTAL CAPITULO I	854.271	793.258	61.013	7,7
CAPITULO II - IMPUESTOS INDIRECTOS				
Impuesto sobre el Valor Añadido	694.504	575.654	118.850	20,6
- Importaciones	474.811	418.928	55.883	13,3
- Operaciones interiores	219.693	156.726	62.967	40,2
- Régimen general y simplificado	302.114	266.836	35.278	13,2
- Grandes Empresas	128.537	98.932	29.605	29,9
- Exportadores	-207.849	-206.097	-1.752	-0,9
- Resto de operaciones	-3.109	-2.945	-164	-5,6
- Participación de las CC. AA. en I.V.A.	0	0	0	---
Impuestos Especiales	16.889	37.387	-20.498	-54,8
- Alcohol y bebidas derivadas	587	616	-29	-4,7
- Cerveza	0	0	0	---
- Productos intermedios	4	5	-1	-20,0
- Hidrocarburos	14.766	35.175	-20.409	-58,0
- Labores del Tabaco	0	0	0	---
- Determinados medios de transporte	0	0	0	---
- Electricidad	1.532	1.591	-59	-3,7
- Participación de las CC. AA. en II.EE.	0	0	0	---
Impuesto s/ Primas de Seguros	136	134	2	1,5
Tráfico exterior	3.156	2.666	490	18,4
- Tarifa Exterior Común	3.156	2.658	498	18,7
- Exacciones Agrícolas	0	8	-8	-100,0
Cotización y Exacción de Azúcar e Isoglucosa	0	0	0	---
Resto Capítulo II	0	0	0	---
TOTAL CAPITULO II	714.685	615.841	98.844	16,1
CAPITULO III - TASAS Y OTROS INGRESOS				
Tasas de Juego	57	0	57	---
Otras Tasas	250	190	60	31,6
Recargo de Apremio y Otros	3.420	2.647	773	29,2
Intereses de Demora	1.166	1.278	-112	-8,8
Sanciones Tributarias	1.968	1.520	448	29,5
TOTAL CAPITULO III	6.861	5.635	1.226	21,8
TOTAL GENERAL	1.575.817	1.414.734	161.083	11,4

CEUTA
RECAUDACION TRIBUTARIA APLICADA
(En miles de euros)

DESIGNACION DE LOS INGRESOS	RECAUDACION		VARIACION	
	2004	2003	ABSOLUTA	PORCENTUAL
CAPITULO I - IMPUESTOS DIRECTOS				
Impuesto s/ la Renta de las Personas Físicas	24.074	24.755	-681	-2,8
- Retenciones rendimientos de trabajo y activ. profesionales	27.962	27.943	19	0,1
- Retenciones de arrendamientos	641	609	32	5,3
- Retenciones sobre Fondos de Inversión	0	2	-2	-100,0
- Retenciones rendimientos de capital de Personas Físicas	1.107	973	134	13,8
- Pagos fraccionados de activ. empres. prof. y artísticas	2.548	2.454	94	3,8
- Cuota dif. neta de I.R.P.F.	-8.184	-7.226	-958	-13,3
- Participación de las CC. AA. en I.R.P.F.	0	0	0	---
- Asignación tributaria a la Iglesia Católica	0	0	0	---
Impuesto sobre Sociedades	11.476	10.518	958	9,1
- Retenciones de arrendamientos	261	247	14	5,7
- Retenciones sobre Fondos de Inversión	0	1	-1	-100,0
- Retenciones rendimientos de capital de Sociedades	465	415	50	12,0
- Pagos fraccionados	4.970	4.403	567	12,9
- Cuota diferencial neta de Sociedades	5.780	5.452	328	6,0
Impuesto sobre la Renta de no Residentes	719	474	245	51,7
- Retenciones y Pagos a cuenta	758	572	186	32,5
- Cuota diferencial	-39	-98	59	60,2
- Gravamen sobre inmuebles	0	0	0	---
Impuesto sobre el Patrimonio	1.491	1.541	-50	-3,2
Resto Capítulo I	866	1.116	-250	-22,4
<i>TOTAL CAPITULO I</i>	<i>38.626</i>	<i>38.404</i>	<i>222</i>	<i>0,6</i>
CAPITULO II - IMPUESTOS INDIRECTOS				
Impuesto sobre el Valor Añadido	1.481	6.139	-4.658	-75,9
- Importaciones	8	1.075	-1.067	-99,3
- Operaciones interiores	1.473	5.064	-3.591	-70,9
- Régimen general y simplificado	1.414	2.230	-816	-36,6
- Grandes Empresas	811	2.478	-1.667	-67,3
- Exportadores	-347	-119	-228	-191,6
- Resto de operaciones	-405	475	-880	-185,3
- Participación de las CC. AA. en I.V.A.	0	0	0	---
Impuestos Especiales	1.479	908	571	62,9
- Alcohol y bebidas derivadas	0	-1	1	100,0
- Cerveza	0	0	0	---
- Productos intermedios	0	0	0	---
- Hidrocarburos	0	0	0	---
- Labores del Tabaco	0	57	-57	-100,0
- Determinados medios de transporte	218	111	107	96,4
- Electricidad	1.261	741	520	70,2
- Participación de las CC. AA. en II.EE.	0	0	0	---
Impuesto s/ Primas de Seguros	0	0	0	---
Tráfico exterior	0	0	0	---
- Tarifa Exterior Común	0	0	0	---
- Exacciones Agrícolas	0	0	0	---
Cotización y Exacción de Azúcar e Isoglucosa	0	0	0	---
Resto Capítulo II	3.367	3.552	-185	-5,2
<i>TOTAL CAPITULO II</i>	<i>6.327</i>	<i>10.599</i>	<i>-4.272</i>	<i>-40,3</i>
CAPITULO III - TASAS Y OTROS INGRESOS				
Tasas de Juego	4.868	5.384	-516	-9,6
Otras Tasas	16	13	3	23,1
Recargo de Apremio y Otros	413	444	-31	-7,0
Intereses de Demora	164	269	-105	-39,0
Sanciones Tributarias	279	159	120	75,5
<i>TOTAL CAPITULO III</i>	<i>5.740</i>	<i>6.269</i>	<i>-529</i>	<i>-8,4</i>
TOTAL GENERAL	50.693	55.272	-4.579	-8,3

CIUDAD REAL
RECAUDACION TRIBUTARIA APLICADA
(En miles de euros)

DESIGNACION DE LOS INGRESOS	RECAUDACION		VARIACION	
	2004	2003	ABSOLUTA	PORCENTUAL
CAPITULO I - IMPUESTOS DIRECTOS				
Impuesto s/ la Renta de las Personas Físicas	122.605	120.467	2.138	1,8
- Retenciones rendimientos de trabajo y activ. profesionales	135.456	133.326	2.130	1,6
- Retenciones de arrendamientos	5.368	4.918	450	9,2
- Retenciones sobre Fondos de Inversión	1	1	0	0,0
- Retenciones rendimientos de capital de Personas Físicas	2.737	2.637	100	3,8
- Pagos fraccionados de activ. empres. prof. y artísticas	27.910	26.339	1.571	6,0
- Cuota dif. neta de I.R.P.F.	-48.867	-46.754	-2.113	-4,5
- Participación de las CC. AA. en I.R.P.F.	0	0	0	---
- Asignación tributaria a la Iglesia Católica	0	0	0	---
Impuesto sobre Sociedades	87.861	77.865	9.996	12,8
- Retenciones de arrendamientos	2.246	2.056	190	9,2
- Retenciones sobre Fondos de Inversión	0	1	-1	-100,0
- Retenciones rendimientos de capital de Sociedades	1.147	1.145	2	0,2
- Pagos fraccionados	41.820	36.909	4.911	13,3
- Cuota diferencial neta de Sociedades	42.648	37.754	4.894	13,0
Impuesto sobre la Renta de no Residentes	583	330	253	76,7
- Retenciones y Pagos a cuenta	572	346	226	65,3
- Cuota diferencial	11	-16	27	168,8
- Gravamen sobre inmuebles	0	0	0	---
Impuesto sobre el Patrimonio	10	4	6	150,0
Resto Capítulo I	0	0	0	---
<i>TOTAL CAPITULO I</i>	<i>211.059</i>	<i>198.666</i>	<i>12.393</i>	<i>6,2</i>
CAPITULO II - IMPUESTOS INDIRECTOS				
Impuesto sobre el Valor Añadido	137.967	135.752	2.215	1,6
- Importaciones	27.782	27.256	526	1,9
- Operaciones interiores	110.185	108.496	1.689	1,6
- Régimen general y simplificado	118.761	114.621	4.140	3,6
- Grandes Empresas	23.527	18.736	4.791	25,6
- Exportadores	-33.912	-24.292	-9.620	-39,6
- Resto de operaciones	1.809	-569	2.378	417,9
- Participación de las CC. AA. en I.V.A.	0	0	0	---
Impuestos Especiales	90.291	104.969	-14.678	-14,0
- Alcohol y bebidas derivadas	817	396	421	106,3
- Cerveza	0	0	0	---
- Productos intermedios	68	83	-15	-18,1
- Hidrocarburos	87.623	103.406	-15.783	-15,3
- Labores del Tabaco	0	0	0	---
- Determinados medios de transporte	0	0	0	---
- Electricidad	1.783	1.084	699	64,5
- Participación de las CC. AA. en II.EE.	0	0	0	---
Impuesto s/ Primas de Seguros	12	21	-9	-42,9
Tráfico exterior	183	175	8	4,6
- Tarifa Exterior Común	183	175	8	4,6
- Exacciones Agrícolas	0	0	0	---
Cotización y Exacción de Azúcar e Isoglucosa	0	0	0	---
Resto Capítulo II	1	22	-21	-95,5
<i>TOTAL CAPITULO II</i>	<i>228.454</i>	<i>240.939</i>	<i>-12.485</i>	<i>-5,2</i>
CAPITULO III - TASAS Y OTROS INGRESOS				
Tasas de Juego	79	2	77	---
Otras Tasas	75	65	10	15,4
Recargo de Apremio y Otros	1.566	1.577	-11	-0,7
Intereses de Demora	1.227	811	416	51,3
Sanciones Tributarias	993	1.585	-592	-37,4
<i>TOTAL CAPITULO III</i>	<i>3.940</i>	<i>4.040</i>	<i>-100</i>	<i>-2,5</i>
TOTAL GENERAL	443.453	443.645	-192	0,0

CORDOBA
RECAUDACION TRIBUTARIA APLICADA
(En miles de euros)

DESIGNACION DE LOS INGRESOS	RECAUDACION		VARIACION	
	2004	2003	ABSOLUTA	PORCENTUAL
CAPITULO I - IMPUESTOS DIRECTOS				
Impuesto s/ la Renta de las Personas Físicas	281.003	280.970	33	0,0
- Retenciones rendimientos de trabajo y activ. profesionales	260.229	244.443	15.786	6,5
- Retenciones de arrendamientos	11.366	10.083	1.283	12,7
- Retenciones sobre Fondos de Inversión	0	0	0	---
- Retenciones rendimientos de capital de Personas Físicas	12.431	14.096	-1.665	-11,8
- Pagos fraccionados de activ. empres. prof. y artísticas	44.576	42.360	2.216	5,2
- Cuota dif. neta de I.R.P.F.	-47.599	-30.012	-17.587	-58,6
- Participación de las CC. AA. en I.R.P.F.	0	0	0	---
- Asignación tributaria a la Iglesia Católica	0	0	0	---
Impuesto sobre Sociedades	211.307	163.468	47.839	29,3
- Retenciones de arrendamientos	4.721	4.209	512	12,2
- Retenciones sobre Fondos de Inversión	0	0	0	---
- Retenciones rendimientos de capital de Sociedades	5.234	5.976	-742	-12,4
- Pagos fraccionados	107.513	76.195	31.318	41,1
- Cuota diferencial neta de Sociedades	93.839	77.088	16.751	21,7
Impuesto sobre la Renta de no Residentes	1.704	1.409	295	20,9
- Retenciones y Pagos a cuenta	1.584	1.429	155	10,8
- Cuota diferencial	120	-20	140	700,0
- Gravamen sobre inmuebles	0	0	0	---
Impuesto sobre el Patrimonio	57	78	-21	-26,9
Resto Capítulo I	-14	0	-14	---
<i>TOTAL CAPITULO I</i>	<i>494.057</i>	<i>445.925</i>	<i>48.132</i>	<i>10,8</i>
CAPITULO II - IMPUESTOS INDIRECTOS				
Impuesto sobre el Valor Añadido	189.054	116.341	72.713	62,5
- Importaciones	3.529	3.681	-152	-4,1
- Operaciones interiores	185.525	112.660	72.865	64,7
- Régimen general y simplificado	187.757	184.887	2.870	1,6
- Grandes Empresas	64.276	39.701	24.575	61,9
- Exportadores	-68.912	-68.318	-594	-0,9
- Resto de operaciones	2.404	-43.610	46.014	105,5
- Participación de las CC. AA. en I.V.A.	0	0	0	---
Impuestos Especiales	11.643	5.004	6.639	132,7
- Alcohol y bebidas derivadas	2.419	2.495	-76	-3,0
- Cerveza	7.181	730	6.451	883,7
- Productos intermedios	743	708	35	4,9
- Hidrocarburos	353	213	140	65,7
- Labores del Tabaco	0	0	0	---
- Determinados medios de transporte	0	0	0	---
- Electricidad	947	858	89	10,4
- Participación de las CC. AA. en II.EE.	0	0	0	---
Impuesto s/ Primas de Seguros	376	329	47	14,3
Tráfico exterior	208	236	-28	-11,9
- Tarifa Exterior Común	208	236	-28	-11,9
- Exacciones Agrícolas	0	0	0	---
Cotización y Exacción de Azúcar e Isoglucosa	0	0	0	---
Resto Capítulo II	71	0	71	---
<i>TOTAL CAPITULO II</i>	<i>201.352</i>	<i>121.910</i>	<i>79.442</i>	<i>65,2</i>
CAPITULO III - TASAS Y OTROS INGRESOS				
Tasas de Juego	1	1	0	0,0
Otras Tasas	398	309	89	28,8
Recargo de Apremio y Otros	2.551	2.457	94	3,8
Intereses de Demora	1.381	1.693	-312	-18,4
Sanciones Tributarias	2.158	2.050	108	5,3
<i>TOTAL CAPITULO III</i>	<i>6.489</i>	<i>6.510</i>	<i>-21</i>	<i>-0,3</i>
TOTAL GENERAL	701.898	574.345	127.553	22,2

CORUÑA (A)
RECAUDACION TRIBUTARIA APLICADA
(En miles de euros)

DESIGNACION DE LOS INGRESOS	RECAUDACION		VARIACION	
	2004	2003	ABSOLUTA	PORCENTUAL
CAPITULO I - IMPUESTOS DIRECTOS				
Impuesto s/ la Renta de las Personas Físicas	1.035.164	1.082.819	-47.655	-4,4
- Retenciones rendimientos de trabajo y activ. profesionales	971.873	944.601	27.272	2,9
- Retenciones de arrendamientos	29.132	25.512	3.620	14,2
- Retenciones sobre Fondos de Inversión	1.390	482	908	188,4
- Retenciones rendimientos de capital de Personas Físicas	47.076	48.036	-960	-2,0
- Pagos fraccionados de activ. empres. prof. y artísticas	83.059	77.580	5.479	7,1
- Cuota dif. neta de I.R.P.F.	-97.366	-13.392	-83.974	-627,0
- Participación de las CC. AA. en I.R.P.F.	0	0	0	---
- Asignación tributaria a la Iglesia Católica	0	0	0	---
Impuesto sobre Sociedades	606.488	513.540	92.948	18,1
- Retenciones de arrendamientos	12.095	10.586	1.509	14,3
- Retenciones sobre Fondos de Inversión	592	205	387	188,8
- Retenciones rendimientos de capital de Sociedades	19.923	16.421	3.502	21,3
- Pagos fraccionados	376.194	298.516	77.678	26,0
- Cuota diferencial neta de Sociedades	197.684	187.812	9.872	5,3
Impuesto sobre la Renta de no Residentes	13.150	6.125	7.025	114,7
- Retenciones y Pagos a cuenta	11.515	7.820	3.695	47,3
- Cuota diferencial	1.635	-1.695	3.330	196,5
- Gravamen sobre inmuebles	0	0	0	---
Impuesto sobre el Patrimonio	188	161	27	16,8
Resto Capítulo I	62	40	22	55,0
TOTAL CAPITULO I	1.655.052	1.602.685	52.367	3,3
CAPITULO II - IMPUESTOS INDIRECTOS				
Impuesto sobre el Valor Añadido	811.940	716.586	95.354	13,3
- Importaciones	179.733	174.080	5.653	3,2
- Operaciones interiores	632.207	542.506	89.701	16,5
- Régimen general y simplificado	410.164	352.916	57.248	16,2
- Grandes Empresas	336.231	264.874	71.357	26,9
- Exportadores	-69.984	-45.900	-24.084	-52,5
- Resto de operaciones	-44.204	-29.384	-14.820	-50,4
- Participación de las CC. AA. en I.V.A.	0	0	0	---
Impuestos Especiales	18.313	40.659	-22.346	-55,0
- Alcohol y bebidas derivadas	1.444	1.163	281	24,2
- Cerveza	7.084	6.782	302	4,5
- Productos intermedios	4	10	-6	-60,0
- Hidrocarburos	7.928	31.099	-23.171	-74,5
- Labores del Tabaco	0	0	0	---
- Determinados medios de transporte	0	0	0	---
- Electricidad	1.853	1.605	248	15,5
- Participación de las CC. AA. en II.EE.	0	0	0	---
Impuesto s/ Primas de Seguros	242	169	73	43,2
Tráfico exterior	31.635	34.171	-2.536	-7,4
- Tarifa Exterior Común	28.501	32.227	-3.726	-11,6
- Exacciones Agrícolas	3.134	1.944	1.190	61,2
Cotización y Exacción de Azúcar e Isoglucosa	0	0	0	---
Resto Capítulo II	3	-81	84	103,7
TOTAL CAPITULO II	862.133	791.504	70.629	8,9
CAPITULO III - TASAS Y OTROS INGRESOS				
Tasas de Juego	117	39	78	200,0
Otras Tasas	752	565	187	33,1
Recargo de Apremio y Otros	4.314	3.888	426	11,0
Intereses de Demora	2.740	2.260	480	21,2
Sanciones Tributarias	2.258	2.628	-370	-14,1
TOTAL CAPITULO III	10.181	9.380	801	8,5
TOTAL GENERAL	2.527.366	2.403.569	123.797	5,2

CUENCA
RECAUDACION TRIBUTARIA APLICADA
(En miles de euros)

DESIGNACION DE LOS INGRESOS	RECAUDACION		VARIACION	
	2004	2003	ABSOLUTA	PORCENTUAL
CAPITULO I - IMPUESTOS DIRECTOS				
Impuesto s/ la Renta de las Personas Físicas	83.485	87.054	-3.569	-4,1
- Retenciones rendimientos de trabajo y activ. profesionales	76.231	73.516	2.715	3,7
- Retenciones de arrendamientos	2.410	2.261	149	6,6
- Retenciones sobre Fondos de Inversión	2	0	2	---
- Retenciones rendimientos de capital de Personas Físicas	8.082	9.714	-1.632	-16,8
- Pagos fraccionados de activ. empres. prof. y artísticas	14.136	13.726	410	3,0
- Cuota dif. neta de I.R.P.F.	-17.376	-12.163	-5.213	-42,9
- Participación de las CC. AA. en I.R.P.F.	0	0	0	---
- Asignación tributaria a la Iglesia Católica	0	0	0	---
Impuesto sobre Sociedades	54.450	41.187	13.263	32,2
- Retenciones de arrendamientos	1.008	939	69	7,3
- Retenciones sobre Fondos de Inversión	1	0	1	---
- Retenciones rendimientos de capital de Sociedades	3.441	4.135	-694	-16,8
- Pagos fraccionados	30.419	21.461	8.958	41,7
- Cuota diferencial neta de Sociedades	19.581	14.652	4.929	33,6
Impuesto sobre la Renta de no Residentes	270	180	90	50,0
- Retenciones y Pagos a cuenta	227	167	60	35,9
- Cuota diferencial	43	13	30	230,8
- Gravamen sobre inmuebles	0	0	0	---
Impuesto sobre el Patrimonio	2	1	1	100,0
Resto Capítulo I	0	0	0	---
<i>TOTAL CAPITULO I</i>	<i>138.207</i>	<i>128.422</i>	<i>9.785</i>	<i>7,6</i>
CAPITULO II - IMPUESTOS INDIRECTOS				
Impuesto sobre el Valor Añadido	10.580	30.508	-19.928	-65,3
- Importaciones	423	713	-290	-40,7
- Operaciones interiores	10.157	29.795	-19.638	-65,9
- Régimen general y simplificado	36.343	41.047	-4.704	-11,5
- Grandes Empresas	10.577	10.077	500	5,0
- Exportadores	-27.784	-14.620	-13.164	-90,0
- Resto de operaciones	-8.979	-6.709	-2.270	-33,8
- Participación de las CC. AA. en I.V.A.	0	0	0	---
Impuestos Especiales	819	947	-128	-13,5
- Alcohol y bebidas derivadas	28	191	-163	-85,3
- Cerveza	0	0	0	---
- Productos intermedios	2	4	-2	-50,0
- Hidrocarburos	-3	17	-20	-117,6
- Labores del Tabaco	0	0	0	---
- Determinados medios de transporte	0	0	0	---
- Electricidad	792	735	57	7,8
- Participación de las CC. AA. en II.EE.	0	0	0	---
Impuesto s/ Primas de Seguros	66	53	13	24,5
Tráfico exterior	0	0	0	---
- Tarifa Exterior Común	0	0	0	---
- Exacciones Agrícolas	0	0	0	---
Cotización y Exacción de Azúcar e Isoglucosa	0	0	0	---
Resto Capítulo II	0	0	0	---
<i>TOTAL CAPITULO II</i>	<i>11.465</i>	<i>31.508</i>	<i>-20.043</i>	<i>-63,6</i>
CAPITULO III - TASAS Y OTROS INGRESOS				
Tasas de Juego	21	0	21	---
Otras Tasas	213	116	97	83,6
Recargo de Apremio y de Autoliquidaciones	545	601	-56	-9,3
Intereses de Demora	536	102	434	425,5
Sanciones Tributarias	486	447	39	8,7
<i>TOTAL CAPITULO III</i>	<i>1.801</i>	<i>1.266</i>	<i>535</i>	<i>42,3</i>
TOTAL GENERAL	151.473	161.196	-9.723	-6,0

GIJON
RECAUDACION TRIBUTARIA APLICADA
(En miles de euros)

DESIGNACION DE LOS INGRESOS	RECAUDACION		VARIACION	
	2004	2003	ABSOLUTA	PORCENTUAL
CAPITULO I - IMPUESTOS DIRECTOS				
Impuesto s/ la Renta de las Personas Físicas	141.957	143.046	-1.089	-0,8
- Retenciones rendimientos de trabajo y activ. profesionales	154.072	146.159	7.913	5,4
- Retenciones de arrendamientos	7.087	6.662	425	6,4
- Retenciones sobre Fondos de Inversión	1	31	-30	-96,8
- Retenciones rendimientos de capital de Personas Físicas	4.054	3.427	627	18,3
- Pagos fraccionados de activ. empres. prof. y artísticas	20.691	19.968	723	3,6
- Cuota dif. neta de I.R.P.F.	-43.948	-33.201	-10.747	-32,4
- Participación de las CC. AA. en I.R.P.F.	0	0	0	---
- Asignación tributaria a la Iglesia Católica	0	0	0	---
Impuesto sobre Sociedades	87.954	81.658	6.296	7,7
- Retenciones de arrendamientos	2.946	2.765	181	6,5
- Retenciones sobre Fondos de Inversión	0	13	-13	-100,0
- Retenciones rendimientos de capital de Sociedades	1.635	1.431	204	14,3
- Pagos fraccionados	42.302	37.674	4.628	12,3
- Cuota diferencial neta de Sociedades	41.071	39.775	1.296	3,3
Impuesto sobre la Renta de no Residentes	1.025	994	31	3,1
- Retenciones y Pagos a cuenta	917	1.000	-83	-8,3
- Cuota diferencial	102	-12	114	950,0
- Gravamen sobre inmuebles	6	6	0	0,0
Impuesto sobre el Patrimonio	101	331	-230	-69,5
Resto Capítulo I	57	15	42	280,0
TOTAL CAPITULO I	231.094	226.044	5.050	2,2
CAPITULO II - IMPUESTOS INDIRECTOS				
Impuesto sobre el Valor Añadido	293.574	258.734	34.840	13,5
- Importaciones	138.398	103.704	34.694	33,5
- Operaciones interiores	155.176	155.030	146	0,1
- Régimen general y simplificado	123.818	120.555	3.263	2,7
- Grandes Empresas	44.596	42.502	2.094	4,9
- Exportadores	-10.736	-6.290	-4.446	-70,7
- Resto de operaciones	-2.502	-1.737	-765	-44,0
- Participación de las CC. AA. en I.V.A.	0	0	0	---
Impuestos Especiales	87.485	62.788	24.697	39,3
- Alcohol y bebidas derivadas	226	361	-135	-37,4
- Cerveza	1	2	-1	-50,0
- Productos intermedios	0	0	0	---
- Hidrocarburos	87.258	62.426	24.832	39,8
- Labores del Tabaco	0	0	0	---
- Determinados medios de transporte	0	0	0	---
- Electricidad	0	-1	1	100,0
- Participación de las CC. AA. en II.EE.	0	0	0	---
Impuesto s/ Primas de Seguros	0	0	0	---
Tráfico exterior	1.465	1.681	-216	-12,8
- Tarifa Exterior Común	1.465	1.681	-216	-12,8
- Exacciones Agrícolas	0	0	0	---
Cotización y Exacción de Azúcar e Isoglucosa	0	0	0	---
Resto Capítulo II	7	8	-1	-12,5
TOTAL CAPITULO II	382.531	323.211	59.320	18,4
CAPITULO III - TASAS Y OTROS INGRESOS				
Tasas de Juego	0	0	0	---
Otras Tasas	92	139	-47	-33,8
Recargo de Apremio y Otros	1.684	2.894	-1.210	-41,8
Intereses de Demora	1.144	1.115	29	2,6
Sanciones Tributarias	790	1.116	-326	-29,2
TOTAL CAPITULO III	3.710	5.264	-1.554	-29,5
TOTAL GENERAL	617.335	554.519	62.816	11,3

GIRONA
RECAUDACION TRIBUTARIA APLICADA
(En miles de euros)

DESIGNACION DE LOS INGRESOS	RECAUDACION		VARIACION	
	2004	2003	ABSOLUTA	PORCENTUAL
CAPITULO I - IMPUESTOS DIRECTOS				
Impuesto s/ la Renta de las Personas Físicas	491.860	467.084	24.776	5,3
- Retenciones rendimientos de trabajo y activ. profesionales	424.985	399.496	25.489	6,4
- Retenciones de arrendamientos	22.192	20.261	1.931	9,5
- Retenciones sobre Fondos de Inversión	201	225	-24	-10,7
- Retenciones rendimientos de capital de Personas Físicas	11.446	11.538	-92	-0,8
- Pagos fraccionados de activ. empres. prof. y artísticas	72.917	67.561	5.356	7,9
- Cuota dif. neta de I.R.P.F.	-39.881	-31.997	-7.884	-24,6
- Participación de las CC. AA. en I.R.P.F.	0	0	0	---
- Asignación tributaria a la Iglesia Católica	0	0	0	---
Impuesto sobre Sociedades	294.263	256.704	37.559	14,6
- Retenciones de arrendamientos	9.257	8.410	847	10,1
- Retenciones sobre Fondos de Inversión	86	96	-10	-10,4
- Retenciones rendimientos de capital de Sociedades	4.702	4.858	-156	-3,2
- Pagos fraccionados	145.763	123.978	21.785	17,6
- Cuota diferencial neta de Sociedades	134.455	119.362	15.093	12,6
Impuesto sobre la Renta de no Residentes	15.598	19.829	-4.231	-21,3
- Retenciones y Pagos a cuenta	15.114	16.595	-1.481	-8,9
- Cuota diferencial	435	3.162	-2.727	-86,2
- Gravamen sobre inmuebles	49	72	-23	-31,9
Impuesto sobre el Patrimonio	1.325	1.407	-82	-5,8
Resto Capítulo I	10	9	1	11,1
<i>TOTAL CAPITULO I</i>	<i>803.056</i>	<i>745.033</i>	<i>58.023</i>	<i>7,8</i>
CAPITULO II - IMPUESTOS INDIRECTOS				
Impuesto sobre el Valor Añadido	488.632	482.523	6.109	1,3
- Importaciones	140.865	146.733	-5.868	-4,0
- Operaciones interiores	347.767	335.790	11.977	3,6
- Régimen general y simplificado	373.428	339.799	33.629	9,9
- Grandes Empresas	126.688	130.964	-4.276	-3,3
- Exportadores	-147.499	-131.904	-15.595	-11,8
- Resto de operaciones	-4.850	-3.069	-1.781	-58,0
- Participación de las CC. AA. en I.V.A.	0	0	0	---
Impuestos Especiales	86.533	73.505	13.028	17,7
- Alcohol y bebidas derivadas	18.433	18.116	317	1,7
- Cerveza	2.089	2.106	-17	-0,8
- Productos intermedios	403	341	62	18,2
- Hidrocarburos	63.283	49.711	13.572	27,3
- Labores del Tabaco	0	0	0	---
- Determinados medios de transporte	0	0	0	---
- Electricidad	2.325	3.231	-906	-28,0
- Participación de las CC. AA. en II.EE.	0	0	0	---
Impuesto s/ Primas de Seguros	5	7	-2	-28,6
Tráfico exterior	1.993	2.490	-497	-20,0
- Tarifa Exterior Común	1.397	1.693	-296	-17,5
- Exacciones Agrícolas	596	797	-201	-25,2
Cotización y Exacción de Azúcar e Isoglucosa	0	0	0	---
Resto Capítulo II	6	61	-55	-90,2
<i>TOTAL CAPITULO II</i>	<i>577.169</i>	<i>558.586</i>	<i>18.583</i>	<i>3,3</i>
CAPITULO III - TASAS Y OTROS INGRESOS				
Tasas de Juego	1	1	0	0,0
Otras Tasas	209	175	34	19,4
Recargo de Apremio y Otros	3.191	5.023	-1.832	-36,5
Intereses de Demora	2.153	2.347	-194	-8,3
Sanciones Tributarias	2.331	3.152	-821	-26,0
<i>TOTAL CAPITULO III</i>	<i>7.885</i>	<i>10.698</i>	<i>-2.813</i>	<i>-26,3</i>
TOTAL GENERAL	1.388.110	1.314.317	73.793	5,6

GRANADA
RECAUDACION TRIBUTARIA APLICADA
(En miles de euros)

DESIGNACION DE LOS INGRESOS	RECAUDACION		VARIACION	
	2004	2003	ABSOLUTA	PORCENTUAL
CAPITULO I - IMPUESTOS DIRECTOS				
Impuesto s/ la Renta de las Personas Físicas	346.798	311.464	35.334	11,3
- Retenciones rendimientos de trabajo y activ. profesionales	322.817	285.657	37.160	13,0
- Retenciones de arrendamientos	14.335	12.954	1.381	10,7
- Retenciones sobre Fondos de Inversión	19	10	9	90,0
- Retenciones rendimientos de capital de Personas Físicas	14.713	15.807	-1.094	-6,9
- Pagos fraccionados de activ. empres. prof. y artísticas	58.001	53.234	4.767	9,0
- Cuota dif. neta de I.R.P.F.	-63.087	-56.198	-6.889	-12,3
- Participación de las CC. AA. en I.R.P.F.	0	0	0	---
- Asignación tributaria a la Iglesia Católica	0	0	0	---
Impuesto sobre Sociedades	212.760	170.539	42.221	24,8
- Retenciones de arrendamientos	5.953	5.395	558	10,3
- Retenciones sobre Fondos de Inversión	8	4	4	100,0
- Retenciones rendimientos de capital de Sociedades	6.186	6.737	-551	-8,2
- Pagos fraccionados	96.653	79.688	16.965	21,3
- Cuota diferencial neta de Sociedades	103.960	78.715	25.245	32,1
Impuesto sobre la Renta de no Residentes	3.507	4.013	-506	-12,6
- Retenciones y Pagos a cuenta	2.741	2.846	-105	-3,7
- Cuota diferencial	726	1.086	-360	-33,1
- Gravamen sobre inmuebles	40	81	-41	-50,6
Impuesto sobre el Patrimonio	170	172	-2	-1,2
Resto Capítulo I	75	6	69	---
<i>TOTAL CAPITULO I</i>	<i>563.310</i>	<i>486.194</i>	<i>77.116</i>	<i>15,9</i>
CAPITULO II - IMPUESTOS INDIRECTOS				
Impuesto sobre el Valor Añadido	230.399	192.127	38.272	19,9
- Importaciones	12.442	10.651	1.791	16,8
- Operaciones interiores	217.957	181.476	36.481	20,1
- Régimen general y simplificado	215.862	196.420	19.442	9,9
- Grandes Empresas	66.956	57.391	9.565	16,7
- Exportadores	-54.807	-66.848	12.041	18,0
- Resto de operaciones	-10.054	-5.487	-4.567	-83,2
- Participación de las CC. AA. en I.V.A.	0	0	0	---
Impuestos Especiales	3.281	8.726	-5.445	-62,4
- Alcohol y bebidas derivadas	4.132	2.673	1.459	54,6
- Cerveza	-1.354	5.645	-6.999	-124,0
- Productos intermedios	18	1	17	---
- Hidrocarburos	115	121	-6	-5,0
- Labores del Tabaco	0	0	0	---
- Determinados medios de transporte	0	0	0	---
- Electricidad	370	286	84	29,4
- Participación de las CC. AA. en II.EE.	0	0	0	---
Impuesto s/ Primas de Seguros	0	0	0	---
Tráfico exterior	754	845	-91	-10,8
- Tarifa Exterior Común	396	428	-32	-7,5
- Exacciones Agrícolas	358	417	-59	-14,1
Cotización y Exacción de Azúcar e Isoglucosa	0	0	0	---
Resto Capítulo II	69	137	-68	-49,6
<i>TOTAL CAPITULO II</i>	<i>234.503</i>	<i>201.835</i>	<i>32.668</i>	<i>16,2</i>
CAPITULO III - TASAS Y OTROS INGRESOS				
Tasas de Juego	8	9	-1	-11,1
Otras Tasas	911	386	525	136,0
Recargo de Apremio y Otros	3.649	4.204	-555	-13,2
Intereses de Demora	1.075	3.389	-2.314	-68,3
Sanciones Tributarias	2.255	2.661	-406	-15,3
<i>TOTAL CAPITULO III</i>	<i>7.898</i>	<i>10.649</i>	<i>-2.751</i>	<i>-25,8</i>
TOTAL GENERAL	805.711	698.678	107.033	15,3

GUADALAJARA
RECAUDACION TRIBUTARIA APLICADA
(En miles de euros)

DESIGNACION DE LOS INGRESOS	RECAUDACION		VARIACION	
	2004	2003	ABSOLUTA	PORCENTUAL
CAPITULO I - IMPUESTOS DIRECTOS				
Impuesto s/ la Renta de las Personas Físicas	79.640	74.887	4.753	6,3
- Retenciones rendimientos de trabajo y activ. profesionales	83.276	80.549	2.727	3,4
- Retenciones de arrendamientos	2.971	2.581	390	15,1
- Retenciones sobre Fondos de Inversión	4	5	-1	-20,0
- Retenciones rendimientos de capital de Personas Físicas	1.900	2.308	-408	-17,7
- Pagos fraccionados de activ. empres. prof. y artísticas	15.317	13.782	1.535	11,1
- Cuota dif. neta de I.R.P.F.	-23.828	-24.338	510	2,1
- Participación de las CC. AA. en I.R.P.F.	0	0	0	---
- Asignación tributaria a la Iglesia Católica	0	0	0	---
Impuesto sobre Sociedades	79.265	71.928	7.337	10,2
- Retenciones de arrendamientos	1.251	1.065	186	17,5
- Retenciones sobre Fondos de Inversión	2	2	0	0,0
- Retenciones rendimientos de capital de Sociedades	773	946	-173	-18,3
- Pagos fraccionados	38.430	46.439	-8.009	-17,2
- Cuota diferencial neta de Sociedades	38.809	23.476	15.333	65,3
Impuesto sobre la Renta de no Residentes	856	1.098	-242	-22,0
- Retenciones y Pagos a cuenta	651	1.065	-414	-38,9
- Cuota diferencial	205	33	172	521,2
- Gravamen sobre inmuebles	0	0	0	---
Impuesto sobre el Patrimonio	3	3	0	0,0
Resto Capítulo I	0	4	-4	-100,0
TOTAL CAPITULO I	159.764	147.920	11.844	8,0
CAPITULO II - IMPUESTOS INDIRECTOS				
Impuesto sobre el Valor Añadido	97.225	115.195	-17.970	-15,6
- Importaciones	8.144	3.151	4.993	158,5
- Operaciones interiores	89.081	112.044	-22.963	-20,5
- Régimen general y simplificado	69.577	62.070	7.507	12,1
- Grandes Empresas	29.979	35.375	-5.396	-15,3
- Exportadores	-734	15.132	-15.866	-104,9
- Resto de operaciones	-9.741	-533	-9.208	---
- Participación de las CC. AA. en I.V.A.	0	0	0	---
Impuestos Especiales	156.448	68.666	87.782	127,8
- Alcohol y bebidas derivadas	562	797	-235	-29,5
- Cerveza	70.995	35.840	35.155	98,1
- Productos intermedios	22	5	17	340,0
- Hidrocarburos	3	20	-17	-85,0
- Labores del Tabaco	84.253	31.803	52.450	164,9
- Determinados medios de transporte	0	0	0	---
- Electricidad	613	201	412	205,0
- Participación de las CC. AA. en II.EE.	0	0	0	---
Impuesto s/ Primas de Seguros	0	0	0	---
Tráfico exterior	343	103	240	233,0
- Tarifa Exterior Común	343	103	240	233,0
- Exacciones Agrícolas	0	0	0	---
Cotización y Exacción de Azúcar e Isoglucosa	0	0	0	---
Resto Capítulo II	298	0	298	---
TOTAL CAPITULO II	254.314	183.964	70.350	38,2
CAPITULO III - TASAS Y OTROS INGRESOS				
Tasas de Juego	5	-1	6	600,0
Otras Tasas	57	50	7	14,0
Recargo de Apremio y Otros	1.208	873	335	38,4
Intereses de Demora	853	739	114	15,4
Sanciones Tributarias	539	486	53	10,9
TOTAL CAPITULO III	2.662	2.147	515	24,0
TOTAL GENERAL	416.740	334.031	82.709	24,8

GUIPUZCOA
RECAUDACION TRIBUTARIA APLICADA
(En miles de euros)

DESIGNACION DE LOS INGRESOS	RECAUDACION		VARIACION	
	2004	2003	ABSOLUTA	PORCENTUAL
CAPITULO I - IMPUESTOS DIRECTOS				
Impuesto s/ la Renta de las Personas Físicas	85.170	70.655	14.515	20,5
- Retenciones rendimientos de trabajo y activ. profesionales	80.569	66.818	13.751	20,6
- Retenciones de arrendamientos	133	46	87	189,1
- Retenciones sobre Fondos de Inversión	605	483	122	25,3
- Retenciones rendimientos de capital de Personas Físicas	4.076	3.516	560	15,9
- Pagos fraccionados de activ. empres. prof. y artísticas	18	15	3	20,0
- Cuota dif. neta de I.R.P.F.	-231	-223	-8	-3,6
- Participación de las CC. AA. en I.R.P.F.	0	0	0	---
- Asignación tributaria a la Iglesia Católica	0	0	0	---
Impuesto sobre Sociedades	18.162	11.001	7.161	65,1
- Retenciones de arrendamientos	56	19	37	194,7
- Retenciones sobre Fondos de Inversión	257	205	52	25,4
- Retenciones rendimientos de capital de Sociedades	1.734	1.464	270	18,4
- Pagos fraccionados	526	-1.739	2.265	130,2
- Cuota diferencial neta de Sociedades	15.589	11.052	4.537	41,1
Impuesto sobre la Renta de no Residentes	324	-516	840	162,8
- Retenciones y Pagos a cuenta	313	186	127	68,3
- Cuota diferencial	11	-694	705	101,6
- Gravamen sobre inmuebles	0	-8	8	100,0
Impuesto sobre el Patrimonio	101	101	0	0,0
Resto Capítulo I	30	253	-223	-88,1
TOTAL CAPITULO I	103.787	81.494	22.293	27,4
CAPITULO II - IMPUESTOS INDIRECTOS				
Impuesto sobre el Valor Añadido	201.626	205.819	-4.193	-2,0
- Importaciones	185.598	184.840	758	0,4
- Operaciones interiores	16.028	20.979	-4.951	-23,6
- Régimen general y simplificado	-87	-397	310	78,1
- Grandes Empresas	28.447	27.904	543	1,9
- Exportadores	-12.238	-5.388	-6.850	-127,1
- Resto de operaciones	-94	-1.140	1.046	91,8
- Participación de las CC. AA. en I.V.A.	0	0	0	---
Impuestos Especiales	396	474	-78	-16,5
- Alcohol y bebidas derivadas	52	0	52	---
- Cerveza	28	78	-50	-64,1
- Productos intermedios	0	0	0	---
- Hidrocarburos	5	11	-6	-54,5
- Labores del Tabaco	0	0	0	---
- Determinados medios de transporte	311	385	-74	-19,2
- Electricidad	0	0	0	---
- Participación de las CC. AA. en II.EE.	0	0	0	---
Impuesto s/ Primas de Seguros	0	0	0	---
Tráfico exterior	4.543	4.934	-391	-7,9
- Tarifa Exterior Común	4.284	4.656	-372	-8,0
- Exacciones Agrícolas	259	278	-19	-6,8
Cotización y Exacción de Azúcar e Isoglucosa	0	0	0	---
Resto Capítulo II	241	2	239	---
TOTAL CAPITULO II	206.806	211.229	-4.423	-2,1
CAPITULO III - TASAS Y OTROS INGRESOS				
Tasas de Juego	15	4	11	275,0
Otras Tasas	570	460	110	23,9
Recargo de Apremio y Otros	336	323	13	4,0
Intereses de Demora	365	-262	627	239,3
Sanciones Tributarias	61	45	16	35,6
TOTAL CAPITULO III	1.347	570	777	136,3
TOTAL GENERAL	311.940	293.293	18.647	6,4

HUELVA
RECAUDACION TRIBUTARIA APLICADA
(En miles de euros)

DESIGNACION DE LOS INGRESOS	RECAUDACION		VARIACION	
	2004	2003	ABSOLUTA	PORCENTUAL
CAPITULO I - IMPUESTOS DIRECTOS				
Impuesto s/ la Renta de las Personas Físicas	148.357	136.680	11.677	8,5
- Retenciones rendimientos de trabajo y activ. profesionales	155.346	142.182	13.164	9,3
- Retenciones de arrendamientos	5.078	4.783	295	6,2
- Retenciones sobre Fondos de Inversión	0	0	0	---
- Retenciones rendimientos de capital de Personas Físicas	1.700	1.571	129	8,2
- Pagos fraccionados de activ. empres. prof. y artísticas	23.589	22.116	1.473	6,7
- Cuota dif. neta de I.R.P.F.	-37.356	-33.972	-3.384	-10,0
- Participación de las CC. AA. en I.R.P.F.	0	0	0	---
- Asignación tributaria a la Iglesia Católica	0	0	0	---
Impuesto sobre Sociedades	59.338	61.456	-2.118	-3,4
- Retenciones de arrendamientos	2.062	1.874	188	10,0
- Retenciones sobre Fondos de Inversión	0	0	0	---
- Retenciones rendimientos de capital de Sociedades	717	638	79	12,4
- Pagos fraccionados	26.578	27.879	-1.301	-4,7
- Cuota diferencial neta de Sociedades	29.981	31.065	-1.084	-3,5
Impuesto sobre la Renta de no Residentes	1.784	997	787	78,9
- Retenciones y Pagos a cuenta	1.768	1.156	612	52,9
- Cuota diferencial	16	-159	175	110,1
- Gravamen sobre inmuebles	0	0	0	---
Impuesto sobre el Patrimonio	30	26	4	15,4
Resto Capítulo I	2	0	2	---
<i>TOTAL CAPITULO I</i>	<i>209.511</i>	<i>199.159</i>	<i>10.352</i>	<i>5,2</i>
CAPITULO II - IMPUESTOS INDIRECTOS				
Impuesto sobre el Valor Añadido	199.082	258.480	-59.398	-23,0
- Importaciones	149.358	149.331	27	0,0
- Operaciones interiores	49.724	109.149	-59.425	-54,4
- Régimen general y simplificado	106.499	93.275	13.224	14,2
- Grandes Empresas	32.455	25.155	7.300	29,0
- Exportadores	-89.588	-8.109	-81.479	---
- Resto de operaciones	358	-1.172	1.530	130,5
- Participación de las CC. AA. en I.V.A.	0	0	0	---
Impuestos Especiales	281.626	2.098	279.528	---
- Alcohol y bebidas derivadas	1.261	1.419	-158	-11,1
- Cerveza	0	0	0	---
- Productos intermedios	91	156	-65	-41,7
- Hidrocarburos	279.865	43	279.822	---
- Labores del Tabaco	0	0	0	---
- Determinados medios de transporte	0	-1	1	100,0
- Electricidad	409	481	-72	-15,0
- Participación de las CC. AA. en II.EE.	0	0	0	---
Impuesto s/ Primas de Seguros	0	0	0	---
Tráfico exterior	5.630	3.773	1.857	49,2
- Tarifa Exterior Común	3.154	1.424	1.730	121,5
- Exacciones Agrícolas	2.476	2.349	127	5,4
Cotización y Exacción de Azúcar e Isoglucosa	0	0	0	---
Resto Capítulo II	-1	31	-32	-103,2
<i>TOTAL CAPITULO II</i>	<i>486.337</i>	<i>264.382</i>	<i>221.955</i>	<i>84,0</i>
CAPITULO III - TASAS Y OTROS INGRESOS				
Tasas de Juego	0	0	0	---
Otras Tasas	109	71	38	53,5
Recargo de Apremio y Otros	2.377	3.440	-1.063	-30,9
Intereses de Demora	5.240	1.622	3.618	223,1
Sanciones Tributarias	1.526	1.334	192	14,4
<i>TOTAL CAPITULO III</i>	<i>9.252</i>	<i>6.467</i>	<i>2.785</i>	<i>43,1</i>
TOTAL GENERAL	705.100	470.008	235.092	50,0

HUESCA
RECAUDACION TRIBUTARIA APLICADA
(En miles de euros)

DESIGNACION DE LOS INGRESOS	RECAUDACION		VARIACION	
	2004	2003	ABSOLUTA	PORCENTUAL
CAPITULO I - IMPUESTOS DIRECTOS				
Impuesto s/ la Renta de las Personas Físicas	126.289	127.413	-1.124	-0,9
- Retenciones rendimientos de trabajo y activ. profesionales	112.768	109.573	3.195	2,9
- Retenciones de arrendamientos	4.311	3.999	312	7,8
- Retenciones sobre Fondos de Inversión	1	0	1	---
- Retenciones rendimientos de capital de Personas Físicas	4.011	4.159	-148	-3,6
- Pagos fraccionados de activ. empres. prof. y artísticas	23.027	21.813	1.214	5,6
- Cuota dif. neta de I.R.P.F.	-17.829	-12.131	-5.698	-47,0
- Participación de las CC. AA. en I.R.P.F.	0	0	0	---
- Asignación tributaria a la Iglesia Católica	0	0	0	---
Impuesto sobre Sociedades	62.083	49.733	12.350	24,8
- Retenciones de arrendamientos	1.804	1.663	141	8,5
- Retenciones sobre Fondos de Inversión	0	0	0	---
- Retenciones rendimientos de capital de Sociedades	1.698	1.744	-46	-2,6
- Pagos fraccionados	28.413	24.858	3.555	14,3
- Cuota diferencial neta de Sociedades	30.168	21.468	8.700	40,5
Impuesto sobre la Renta de no Residentes	503	431	72	16,7
- Retenciones y Pagos a cuenta	452	413	39	9,4
- Cuota diferencial	51	18	33	183,3
- Gravamen sobre inmuebles	0	0	0	---
Impuesto sobre el Patrimonio	18	10	8	80,0
Resto Capítulo I	0	0	0	---
<i>TOTAL CAPITULO I</i>	<i>188.893</i>	<i>177.587</i>	<i>11.306</i>	<i>6,4</i>
CAPITULO II - IMPUESTOS INDIRECTOS				
Impuesto sobre el Valor Añadido	56.865	32.345	24.520	75,8
- Importaciones	41	29	12	41,4
- Operaciones interiores	56.824	32.316	24.508	75,8
- Régimen general y simplificado	77.665	74.051	3.614	4,9
- Grandes Empresas	11.224	10.928	296	2,7
- Exportadores	-32.469	-51.858	19.389	37,4
- Resto de operaciones	404	-805	1.209	150,2
- Participación de las CC. AA. en I.V.A.	0	0	0	---
Impuestos Especiales	722	259	463	178,8
- Alcohol y bebidas derivadas	5	7	-2	-28,6
- Cerveza	0	0	0	---
- Productos intermedios	0	0	0	---
- Hidrocarburos	4	-6	10	166,7
- Labores del Tabaco	0	0	0	---
- Determinados medios de transporte	0	0	0	---
- Electricidad	713	258	455	176,4
- Participación de las CC. AA. en II.EE.	0	0	0	---
Impuesto s/ Primas de Seguros	0	0	0	---
Tráfico exterior	0	0	0	---
- Tarifa Exterior Común	0	0	0	---
- Exacciones Agrícolas	0	0	0	---
Cotización y Exacción de Azúcar e Isoglucosa	0	0	0	---
Resto Capítulo II	0	4	-4	-100,0
<i>TOTAL CAPITULO II</i>	<i>57.587</i>	<i>32.608</i>	<i>24.979</i>	<i>76,6</i>
CAPITULO III - TASAS Y OTROS INGRESOS				
Tasas de Juego	1	0	1	---
Otras Tasas	59	69	-10	-14,5
Recargo de Apremio y Otros	855	973	-118	-12,1
Intereses de Demora	387	600	-213	-35,5
Sanciones Tributarias	441	562	-121	-21,5
<i>TOTAL CAPITULO III</i>	<i>1.743</i>	<i>2.204</i>	<i>-461</i>	<i>-20,9</i>
TOTAL GENERAL	248.223	212.399	35.824	16,9

ILLES BALEARS
RECAUDACION TRIBUTARIA APLICADA
(En miles de euros)

DESIGNACION DE LOS INGRESOS	RECAUDACION		VARIACION	
	2004	2003	ABSOLUTA	PORCENTUAL
CAPITULO I - IMPUESTOS DIRECTOS				
Impuesto s/ la Renta de las Personas Físicas	999.682	988.736	10.946	1,1
- Retenciones rendimientos de trabajo y activ. profesionales	871.140	836.956	34.184	4,1
- Retenciones de arrendamientos	41.111	36.915	4.196	11,4
- Retenciones sobre Fondos de Inversión	24	62	-38	-61,3
- Retenciones rendimientos de capital de Personas Físicas	32.598	34.448	-1.850	-5,4
- Pagos fraccionados de activ. empres. prof. y artísticas	96.425	95.086	1.339	1,4
- Cuota dif. neta de I.R.P.F.	-41.616	-14.731	-26.885	-182,5
- Participación de las CC. AA. en I.R.P.F.	0	0	0	---
- Asignación tributaria a la Iglesia Católica	0	0	0	---
Impuesto sobre Sociedades	457.166	388.727	68.439	17,6
- Retenciones de arrendamientos	17.321	15.607	1.714	11,0
- Retenciones sobre Fondos de Inversión	11	26	-15	-57,7
- Retenciones rendimientos de capital de Sociedades	13.607	14.519	-912	-6,3
- Pagos fraccionados	243.603	221.891	21.712	9,8
- Cuota diferencial neta de Sociedades	182.624	136.684	45.940	33,6
Impuesto sobre la Renta de no Residentes	40.529	37.766	2.763	7,3
- Retenciones y Pagos a cuenta	32.947	27.292	5.655	20,7
- Cuota diferencial	7.266	9.995	-2.729	-27,3
- Gravamen sobre inmuebles	316	479	-163	-34,0
Impuesto sobre el Patrimonio	4.537	4.835	-298	-6,2
Resto Capítulo I	1.148	854	294	34,4
TOTAL CAPITULO I	1.503.062	1.420.918	82.144	5,8
CAPITULO II - IMPUESTOS INDIRECTOS				
Impuesto sobre el Valor Añadido	480.494	427.399	53.095	12,4
- Importaciones	19.199	19.689	-490	-2,5
- Operaciones interiores	461.295	407.710	53.585	13,1
- Régimen general y simplificado	458.278	424.026	34.252	8,1
- Grandes Empresas	105.055	82.130	22.925	27,9
- Exportadores	-74.394	-54.576	-19.818	-36,3
- Resto de operaciones	-27.644	-43.870	16.226	37,0
- Participación de las CC. AA. en I.V.A.	0	0	0	---
Impuestos Especiales	15.531	14.504	1.027	7,1
- Alcohol y bebidas derivadas	14.709	13.773	936	6,8
- Cerveza	518	473	45	9,5
- Productos intermedios	37	28	9	32,1
- Hidrocarburos	16	5	11	220,0
- Labores del Tabaco	-7	8	-15	-187,5
- Determinados medios de transporte	0	0	0	---
- Electricidad	258	217	41	18,9
- Participación de las CC. AA. en II.EE.	0	0	0	---
Impuesto s/ Primas de Seguros	67.944	62.454	5.490	8,8
Tráfico exterior	1.133	1.524	-391	-25,7
- Tarifa Exterior Común	990	1.084	-94	-8,7
- Exacciones Agrícolas	143	440	-297	-67,5
Cotización y Exacción de Azúcar e Isoglucosa	0	0	0	---
Resto Capítulo II	800	125	675	540,0
TOTAL CAPITULO II	565.902	506.006	59.896	11,8
CAPITULO III - TASAS Y OTROS INGRESOS				
Tasas de Juego	-258	-2.202	1.944	88,3
Otras Tasas	884	637	247	38,8
Recargo de Apremio y Otros	6.447	6.270	177	2,8
Intereses de Demora	2.940	2.095	845	40,3
Sanciones Tributarias	4.087	3.853	234	6,1
TOTAL CAPITULO III	14.100	10.653	3.447	32,4
TOTAL GENERAL	2.083.064	1.937.577	145.487	7,5

JAEN
RECAUDACION TRIBUTARIA APLICADA
(En miles de euros)

DESIGNACION DE LOS INGRESOS	RECAUDACION		VARIACION	
	2004	2003	ABSOLUTA	PORCENTUAL
CAPITULO I - IMPUESTOS DIRECTOS				
Impuesto s/ la Renta de las Personas Físicas	185.624	205.552	-19.928	-9,7
- Retenciones rendimientos de trabajo y activ. profesionales	159.416	164.888	-5.472	-3,3
- Retenciones de arrendamientos	7.181	6.620	561	8,5
- Retenciones sobre Fondos de Inversión	0	0	0	---
- Retenciones rendimientos de capital de Personas Físicas	4.365	5.323	-958	-18,0
- Pagos fraccionados de activ. empres. prof. y artísticas	42.334	38.973	3.361	8,6
- Cuota dif. neta de I.R.P.F.	-27.672	-10.252	-17.420	-169,9
- Participación de las CC. AA. en I.R.P.F.	0	0	0	---
- Asignación tributaria a la Iglesia Católica	0	0	0	---
Impuesto sobre Sociedades	66.792	58.825	7.967	13,5
- Retenciones de arrendamientos	2.985	2.742	243	8,9
- Retenciones sobre Fondos de Inversión	0	0	0	---
- Retenciones rendimientos de capital de Sociedades	1.841	2.230	-389	-17,4
- Pagos fraccionados	27.795	24.428	3.367	13,8
- Cuota diferencial neta de Sociedades	34.171	29.425	4.746	16,1
Impuesto sobre la Renta de no Residentes	1.344	1.529	-185	-12,1
- Retenciones y Pagos a cuenta	1.382	1.529	-147	-9,6
- Cuota diferencial	-38	0	-38	---
- Gravamen sobre inmuebles	0	0	0	---
Impuesto sobre el Patrimonio	0	1	-1	-100,0
Resto Capítulo I	0	0	0	---
TOTAL CAPITULO I	253.760	265.907	-12.147	-4,6
CAPITULO II - IMPUESTOS INDIRECTOS				
Impuesto sobre el Valor Añadido	147.963	111.790	36.173	32,4
- Importaciones	13.727	16.158	-2.431	-15,0
- Operaciones interiores	134.236	95.632	38.604	40,4
- Régimen general y simplificado	143.056	119.488	23.568	19,7
- Grandes Empresas	23.086	10.911	12.175	111,6
- Exportadores	-28.195	-33.127	4.932	14,9
- Resto de operaciones	-3.711	-1.640	-2.071	-126,3
- Participación de las CC. AA. en I.V.A.	0	0	0	---
Impuestos Especiales	4.935	909	4.026	442,9
- Alcohol y bebidas derivadas	25	-255	280	109,8
- Cerveza	3.235	-56	3.291	---
- Productos intermedios	0	0	0	---
- Hidrocarburos	63	252	-189	-75,0
- Labores del Tabaco	1.440	830	610	73,5
- Determinados medios de transporte	0	0	0	---
- Electricidad	172	138	34	24,6
- Participación de las CC. AA. en II.EE.	0	0	0	---
Impuesto s/ Primas de Seguros	0	0	0	---
Tráfico exterior	1.820	1.891	-71	-3,8
- Tarifa Exterior Común	1.820	1.891	-71	-3,8
- Exacciones Agrícolas	0	0	0	---
Cotización y Exacción de Azúcar e Isoglucosa	0	0	0	---
Resto Capítulo II	0	2	-2	-100,0
TOTAL CAPITULO II	154.718	114.592	40.126	35,0
CAPITULO III - TASAS Y OTROS INGRESOS				
Tasas de Juego	0	1	-1	-100,0
Otras Tasas	127	123	4	3,3
Recargo de Apremio y Otros	2.652	2.027	625	30,8
Intereses de Demora	2.223	964	1.259	130,6
Sanciones Tributarias	1.651	1.388	263	18,9
TOTAL CAPITULO III	6.653	4.503	2.150	47,7
TOTAL GENERAL	415.131	385.002	30.129	7,8

JEREZ DE LA FRONTERA
RECAUDACION TRIBUTARIA APLICADA
(En miles de euros)

DESIGNACION DE LOS INGRESOS	RECAUDACION		VARIACION	
	2004	2003	ABSOLUTA	PORCENTUAL
CAPITULO I - IMPUESTOS DIRECTOS				
Impuesto s/ la Renta de las Personas Físicas	63.882	49.291	14.591	29,6
- Retenciones rendimientos de trabajo y activ. profesionales	69.980	55.816	14.164	25,4
- Retenciones de arrendamientos	2.770	2.477	293	11,8
- Retenciones sobre Fondos de Inversión	2	0	2	---
- Retenciones rendimientos de capital de Personas Físicas	939	835	104	12,5
- Pagos fraccionados de activ. empres. prof. y artísticas	12.869	11.782	1.087	9,2
- Cuota dif. neta de I.R.P.F.	-22.678	-21.619	-1.059	-4,9
- Participación de las CC. AA. en I.R.P.F.	0	0	0	---
- Asignación tributaria a la Iglesia Católica	0	0	0	---
Impuesto sobre Sociedades	28.949	30.735	-1.786	-5,8
- Retenciones de arrendamientos	1.162	1.031	131	12,7
- Retenciones sobre Fondos de Inversión	1	0	1	---
- Retenciones rendimientos de capital de Sociedades	374	341	33	9,7
- Pagos fraccionados	12.253	11.950	303	2,5
- Cuota diferencial neta de Sociedades	15.159	17.413	-2.254	-12,9
Impuesto sobre la Renta de no Residentes	226	1.232	-1.006	-81,7
- Retenciones y Pagos a cuenta	484	809	-325	-40,2
- Cuota diferencial	-258	407	-665	-163,4
- Gravamen sobre inmuebles	0	16	-16	-100,0
Impuesto sobre el Patrimonio	5	4	1	25,0
Resto Capítulo I	0	143	-143	-100,0
TOTAL CAPITULO I	93.062	81.405	11.657	14,3
CAPITULO II - IMPUESTOS INDIRECTOS				
Impuesto sobre el Valor Añadido	83.466	72.615	10.851	14,9
- Importaciones	9.903	10.706	-803	-7,5
- Operaciones interiores	73.563	61.909	11.654	18,8
- Régimen general y simplificado	65.348	61.222	4.126	6,7
- Grandes Empresas	12.107	9.319	2.788	29,9
- Exportadores	-4.101	-7.012	2.911	41,5
- Resto de operaciones	209	-1.620	1.829	112,9
- Participación de las CC. AA. en I.V.A.	0	0	0	---
Impuestos Especiales	38.155	41.511	-3.356	-8,1
- Alcohol y bebidas derivadas	36.015	37.573	-1.558	-4,1
- Cerveza	0	0	0	---
- Productos intermedios	1.591	2.109	-518	-24,6
- Hidrocarburos	393	1.647	-1.254	-76,1
- Labores del Tabaco	1	0	1	---
- Determinados medios de transporte	0	0	0	---
- Electricidad	155	182	-27	-14,8
- Participación de las CC. AA. en II.EE.	0	0	0	---
Impuesto s/ Primas de Seguros	0	0	0	---
Tráfico exterior	4	6	-2	-33,3
- Tarifa Exterior Común	4	6	-2	-33,3
- Exacciones Agrícolas	0	0	0	---
Cotización y Exacción de Azúcar e Isoglucosa	0	0	0	---
Resto Capítulo II	-75	-87	12	13,8
TOTAL CAPITULO II	121.550	114.045	7.505	6,6
CAPITULO III - TASAS Y OTROS INGRESOS				
Tasas de Juego	12	6	6	100,0
Otras Tasas	29	24	5	20,8
Recargo de Apremio y Otros	1.242	1.832	-590	-32,2
Intereses de Demora	1.194	983	211	21,5
Sanciones Tributarias	969	855	114	13,3
TOTAL CAPITULO III	3.446	3.700	-254	-6,9
TOTAL GENERAL	218.058	199.150	18.908	9,5

LEON
RECAUDACION TRIBUTARIA APLICADA
(En miles de euros)

DESIGNACION DE LOS INGRESOS	RECAUDACION		VARIACION	
	2004	2003	ABSOLUTA	PORCENTUAL
CAPITULO I - IMPUESTOS DIRECTOS				
Impuesto s/ la Renta de las Personas Físicas	205.260	220.080	-14.820	-6,7
- Retenciones rendimientos de trabajo y activ. profesionales	215.886	217.558	-1.672	-0,8
- Retenciones de arrendamientos	8.862	8.313	549	6,6
- Retenciones sobre Fondos de Inversión	0	4	-4	-100,0
- Retenciones rendimientos de capital de Personas Físicas	12.233	15.712	-3.479	-22,1
- Pagos fraccionados de activ. empres. prof. y artísticas	33.042	32.031	1.011	3,2
- Cuota dif. neta de I.R.P.F.	-64.763	-53.538	-11.225	-21,0
- Participación de las CC. AA. en I.R.P.F.	0	0	0	---
- Asignación tributaria a la Iglesia Católica	0	0	0	---
Impuesto sobre Sociedades	118.724	107.646	11.078	10,3
- Retenciones de arrendamientos	3.633	3.407	226	6,6
- Retenciones sobre Fondos de Inversión	0	2	-2	-100,0
- Retenciones rendimientos de capital de Sociedades	5.199	6.684	-1.485	-22,2
- Pagos fraccionados	56.836	54.174	2.662	4,9
- Cuota diferencial neta de Sociedades	53.056	43.379	9.677	22,3
Impuesto sobre la Renta de no Residentes	1.884	1.184	700	59,1
- Retenciones y Pagos a cuenta	1.168	1.124	44	3,9
- Cuota diferencial	714	58	656	---
- Gravamen sobre inmuebles	2	2	0	0,0
Impuesto sobre el Patrimonio	57	40	17	42,5
Resto Capítulo I	57	22	35	159,1
<i>TOTAL CAPITULO I</i>	<i>325.982</i>	<i>328.972</i>	<i>-2.990</i>	<i>-0,9</i>
CAPITULO II - IMPUESTOS INDIRECTOS				
Impuesto sobre el Valor Añadido	154.029	141.106	12.923	9,2
- Importaciones	1.577	1.430	147	10,3
- Operaciones interiores	152.452	139.676	12.776	9,1
- Régimen general y simplificado	147.439	138.338	9.101	6,6
- Grandes Empresas	32.819	30.317	2.502	8,3
- Exportadores	-26.329	-26.849	520	1,9
- Resto de operaciones	-1.477	-2.130	653	30,7
- Participación de las CC. AA. en I.V.A.	0	0	0	---
Impuestos Especiales	2.505	1.433	1.072	74,8
- Alcohol y bebidas derivadas	188	182	6	3,3
- Cerveza	0	0	0	---
- Productos intermedios	2	1	1	100,0
- Hidrocarburos	1.926	901	1.025	113,8
- Labores del Tabaco	0	0	0	---
- Determinados medios de transporte	0	0	0	---
- Electricidad	389	349	40	11,5
- Participación de las CC. AA. en II.EE.	0	0	0	---
Impuesto s/ Primas de Seguros	286	209	77	36,8
Tráfico exterior	4	14	-10	-71,4
- Tarifa Exterior Común	4	14	-10	-71,4
- Exacciones Agrícolas	0	0	0	---
Cotización y Exacción de Azúcar e Isoglucosa	0	0	0	---
Resto Capítulo II	0	2	-2	-100,0
<i>TOTAL CAPITULO II</i>	<i>156.824</i>	<i>142.764</i>	<i>14.060</i>	<i>9,8</i>
CAPITULO III - TASAS Y OTROS INGRESOS				
Tasas de Juego	9	9	0	0,0
Otras Tasas	269	230	39	17,0
Recargo de Apremio y Otros	2.191	2.056	135	6,6
Intereses de Demora	1.349	1.298	51	3,9
Sanciones Tributarias	805	1.535	-730	-47,6
<i>TOTAL CAPITULO III</i>	<i>4.623</i>	<i>5.128</i>	<i>-505</i>	<i>-9,8</i>
TOTAL GENERAL	487.429	476.864	10.565	2,2

LLEIDA
RECAUDACION TRIBUTARIA APLICADA
(En miles de euros)

DESIGNACION DE LOS INGRESOS	RECAUDACION		VARIACION	
	2004	2003	ABSOLUTA	PORCENTUAL
CAPITULO I - IMPUESTOS DIRECTOS				
Impuesto s/ la Renta de las Personas Físicas	236.658	227.869	8.789	3,9
- Retenciones rendimientos de trabajo y activ. profesionales	218.408	206.470	11.938	5,8
- Retenciones de arrendamientos	10.250	9.263	987	10,7
- Retenciones sobre Fondos de Inversión	-93	93	-186	-200,0
- Retenciones rendimientos de capital de Personas Físicas	4.475	4.389	86	2,0
- Pagos fraccionados de activ. empres. prof. y artísticas	34.640	32.758	1.882	5,7
- Cuota dif. neta de I.R.P.F.	-31.022	-25.104	-5.918	-23,6
- Participación de las CC. AA. en I.R.P.F.	0	0	0	---
- Asignación tributaria a la Iglesia Católica	0	0	0	---
Impuesto sobre Sociedades	156.360	139.874	16.486	11,8
- Retenciones de arrendamientos	4.316	3.902	414	10,6
- Retenciones sobre Fondos de Inversión	-39	40	-79	-197,5
- Retenciones rendimientos de capital de Sociedades	1.830	1.858	-28	-1,5
- Pagos fraccionados	79.655	73.658	5.997	8,1
- Cuota diferencial neta de Sociedades	70.598	60.416	10.182	16,9
Impuesto sobre la Renta de no Residentes	2.077	1.560	517	33,1
- Retenciones y Pagos a cuenta	1.695	1.390	305	21,9
- Cuota diferencial	377	150	227	151,3
- Gravamen sobre inmuebles	5	20	-15	-75,0
Impuesto sobre el Patrimonio	95	57	38	66,7
Resto Capítulo I	93	12	81	675,0
TOTAL CAPITULO I	395.283	369.372	25.911	7,0
CAPITULO II - IMPUESTOS INDIRECTOS				
Impuesto sobre el Valor Añadido	172.459	179.768	-7.309	-4,1
- Importaciones	6.903	6.191	712	11,5
- Operaciones interiores	165.556	173.577	-8.021	-4,6
- Régimen general y simplificado	169.230	164.518	4.712	2,9
- Grandes Empresas	64.657	67.236	-2.579	-3,8
- Exportadores	-70.953	-55.811	-15.142	-27,1
- Resto de operaciones	2.622	-2.366	4.988	210,8
- Participación de las CC. AA. en I.V.A.	0	0	0	---
Impuestos Especiales	27.010	8.675	18.335	211,4
- Alcohol y bebidas derivadas	91	123	-32	-26,0
- Cerveza	24.767	7.125	17.642	247,6
- Productos intermedios	0	-1	1	100,0
- Hidrocarburos	352	124	228	183,9
- Labores del Tabaco	139	142	-3	-2,1
- Determinados medios de transporte	0	0	0	---
- Electricidad	1.661	1.162	499	42,9
- Participación de las CC. AA. en II.EE.	0	0	0	---
Impuesto s/ Primas de Seguros	0	0	0	---
Tráfico exterior	283	109	174	159,6
- Tarifa Exterior Común	175	56	119	212,5
- Exacciones Agrícolas	108	53	55	103,8
Cotización y Exacción de Azúcar e Isoglucosa	0	0	0	---
Resto Capítulo II	0	-4	4	100,0
TOTAL CAPITULO II	199.752	188.548	11.204	5,9
CAPITULO III - TASAS Y OTROS INGRESOS				
Tasas de Juego	36	46	-10	-21,7
Otras Tasas	89	86	3	3,5
Recargo de Apremio y Otros	1.433	1.461	-28	-1,9
Intereses de Demora	1.209	723	486	67,2
Sanciones Tributarias	1.377	2.072	-695	-33,5
TOTAL CAPITULO III	4.144	4.388	-244	-5,6
TOTAL GENERAL	599.179	562.308	36.871	6,6

LUGO
RECAUDACION TRIBUTARIA APLICADA
(En miles de euros)

DESIGNACION DE LOS INGRESOS	RECAUDACION		VARIACION	
	2004	2003	ABSOLUTA	PORCENTUAL
CAPITULO I - IMPUESTOS DIRECTOS				
Impuesto s/ la Renta de las Personas Físicas	114.188	97.482	16.706	17,1
- Retenciones rendimientos de trabajo y activ. profesionales	108.666	87.527	21.139	24,2
- Retenciones de arrendamientos	4.466	4.138	328	7,9
- Retenciones sobre Fondos de Inversión	0	0	0	---
- Retenciones rendimientos de capital de Personas Físicas	1.952	2.363	-411	-17,4
- Pagos fraccionados de activ. empres. prof. y artísticas	27.183	25.708	1.475	5,7
- Cuota dif. neta de I.R.P.F.	-28.079	-22.254	-5.825	-26,2
- Participación de las CC. AA. en I.R.P.F.	0	0	0	---
- Asignación tributaria a la Iglesia Católica	0	0	0	---
Impuesto sobre Sociedades	56.271	46.580	9.691	20,8
- Retenciones de arrendamientos	1.871	1.742	129	7,4
- Retenciones sobre Fondos de Inversión	0	0	0	---
- Retenciones rendimientos de capital de Sociedades	879	998	-119	-11,9
- Pagos fraccionados	25.382	23.531	1.851	7,9
- Cuota diferencial neta de Sociedades	28.139	20.309	7.830	38,6
Impuesto sobre la Renta de no Residentes	1.457	1.089	368	33,8
- Retenciones y Pagos a cuenta	1.315	1.025	290	28,3
- Cuota diferencial	142	64	78	121,9
- Gravamen sobre inmuebles	0	0	0	---
Impuesto sobre el Patrimonio	8	8	0	0,0
Resto Capítulo I	43	32	11	34,4
<i>TOTAL CAPITULO I</i>	<i>171.967</i>	<i>145.191</i>	<i>26.776</i>	<i>18,4</i>
CAPITULO II - IMPUESTOS INDIRECTOS				
Impuesto sobre el Valor Añadido	136.819	119.678	17.141	14,3
- Importaciones	25.142	20.676	4.466	21,6
- Operaciones interiores	111.677	99.002	12.675	12,8
- Régimen general y simplificado	86.923	87.137	-214	-0,2
- Grandes Empresas	37.183	24.932	12.251	49,1
- Exportadores	-12.220	-11.750	-470	-4,0
- Resto de operaciones	-209	-1.317	1.108	84,1
- Participación de las CC. AA. en I.V.A.	0	0	0	---
Impuestos Especiales	7.840	7.364	476	6,5
- Alcohol y bebidas derivadas	266	228	38	16,7
- Cerveza	11	7	4	57,1
- Productos intermedios	0	0	0	---
- Hidrocarburos	4.418	4.123	295	7,2
- Labores del Tabaco	0	0	0	---
- Determinados medios de transporte	0	0	0	---
- Electricidad	3.145	3.006	139	4,6
- Participación de las CC. AA. en II.EE.	0	0	0	---
Impuesto s/ Primas de Seguros	0	0	0	---
Tráfico exterior	11	5	6	120,0
- Tarifa Exterior Común	11	5	6	120,0
- Exacciones Agrícolas	0	0	0	---
Cotización y Exacción de Azúcar e Isoglucosa	0	0	0	---
Resto Capítulo II	0	0	0	---
<i>TOTAL CAPITULO II</i>	<i>144.670</i>	<i>127.047</i>	<i>17.623</i>	<i>13,9</i>
CAPITULO III - TASAS Y OTROS INGRESOS				
Tasas de Juego	0	2	-2	-100,0
Otras Tasas	87	95	-8	-8,4
Recargo de Apremio y Otros	1.197	1.223	-26	-2,1
Intereses de Demora	178	578	-400	-69,2
Sanciones Tributarias	780	1.006	-226	-22,5
<i>TOTAL CAPITULO III</i>	<i>2.242</i>	<i>2.904</i>	<i>-662</i>	<i>-22,8</i>
TOTAL GENERAL	318.879	275.142	43.737	15,9

MADRID
RECAUDACION TRIBUTARIA APLICADA
(En miles de euros)

DESIGNACION DE LOS INGRESOS	RECAUDACION		VARIACION	
	2004	2003	ABSOLUTA	PORCENTUAL
CAPITULO I - IMPUESTOS DIRECTOS				
Impuesto s/ la Renta de las Personas Físicas	16.619.888	15.773.337	846.551	5,4
- Retenciones rendimientos de trabajo y activ. profesionales	15.655.801	14.954.218	701.583	4,7
- Retenciones de arrendamientos	271.669	254.723	16.946	6,7
- Retenciones sobre Fondos de Inversión	218.441	197.454	20.987	10,6
- Retenciones rendimientos de capital de Personas Físicas	753.889	671.696	82.193	12,2
- Pagos fraccionados de activ. empres. prof. y artísticas	321.016	302.165	18.851	6,2
- Cuota dif. neta de I.R.P.F.	-600.928	-606.919	5.991	1,0
- Participación de las CC. AA. en I.R.P.F.	0	0	0	---
- Asignación tributaria a la Iglesia Católica	0	0	0	---
Impuesto sobre Sociedades	9.100.843	7.951.652	1.149.191	14,5
- Retenciones de arrendamientos	113.225	106.394	6.831	6,4
- Retenciones sobre Fondos de Inversión	92.987	83.987	9.000	10,7
- Retenciones rendimientos de capital de Sociedades	316.516	290.410	26.106	9,0
- Pagos fraccionados	6.052.169	5.310.718	741.451	14,0
- Cuota diferencial neta de Sociedades	2.525.946	2.160.143	365.803	16,9
Impuesto sobre la Renta de no Residentes	775.994	386.124	389.870	101,0
- Retenciones y Pagos a cuenta	389.910	295.599	94.311	31,9
- Cuota diferencial	384.884	89.211	295.673	331,4
- Gravamen sobre inmuebles	1.200	1.314	-114	-8,7
Impuesto sobre el Patrimonio	2.726	3.047	-321	-10,5
Resto Capítulo I	10.288	6.061	4.227	69,7
<i>TOTAL CAPITULO I</i>	<i>26.509.739</i>	<i>24.120.221</i>	<i>2.389.518</i>	<i>9,9</i>
CAPITULO II - IMPUESTOS INDIRECTOS				
Impuesto sobre el Valor Añadido	19.124.853	17.872.837	1.252.016	7,0
- Importaciones	5.436.968	5.012.138	424.830	8,5
- Operaciones interiores	13.687.885	12.860.699	827.186	6,4
- Régimen general y simplificado	3.412.887	2.852.288	560.599	19,7
- Grandes Empresas	11.544.969	11.265.458	279.511	2,5
- Exportadores	-549.907	-1.099.227	549.320	50,0
- Resto de operaciones	-720.064	-157.820	-562.244	-356,3
- Participación de las CC. AA. en I.V.A.	0	0	0	---
Impuestos Especiales	14.970.024	14.444.990	525.034	3,6
- Alcohol y bebidas derivadas	308.723	280.171	28.552	10,2
- Cerveza	12.313	42.007	-29.694	-70,7
- Productos intermedios	382	847	-465	-54,9
- Hidrocarburos	8.589.611	8.345.906	243.705	2,9
- Labores del Tabaco	5.589.698	5.333.678	256.020	4,8
- Determinados medios de transporte	21	-21	42	200,0
- Electricidad	469.276	442.402	26.874	6,1
- Participación de las CC. AA. en II.EE.	0	0	0	---
Impuesto s/ Primas de Seguros	729.723	655.323	74.400	11,4
Tráfico exterior	120.318	96.397	23.921	24,8
- Tarifa Exterior Común	114.558	92.358	22.200	24,0
- Exacciones Agrícolas	5.760	4.039	1.721	42,6
Cotización y Exacción de Azúcar e Isoglucosa	20.317	17.996	2.321	12,9
Resto Capítulo II	-568	-1.389	821	59,1
<i>TOTAL CAPITULO II</i>	<i>34.964.667</i>	<i>33.086.154</i>	<i>1.878.513</i>	<i>5,7</i>
CAPITULO III - TASAS Y OTROS INGRESOS				
Tasas de Juego	3.036	2.736	300	11,0
Otras Tasas	13.985	10.976	3.009	27,4
Recargo de Apremio y Otras	51.528	66.270	-14.742	-22,2
Intereses de Demora	33.180	64.198	-31.018	-48,3
Sanciones Tributarias	20.294	20.840	-546	-2,6
<i>TOTAL CAPITULO III</i>	<i>122.023</i>	<i>165.020</i>	<i>-42.997</i>	<i>-26,1</i>
TOTAL GENERAL	61.596.429	57.371.395	4.225.034	7,4

MALAGA
RECAUDACION TRIBUTARIA APLICADA
(En miles de euros)

DESIGNACION DE LOS INGRESOS	RECAUDACION		VARIACION	
	2004	2003	ABSOLUTA	PORCENTUAL
CAPITULO I - IMPUESTOS DIRECTOS				
Impuesto s/ la Renta de las Personas Físicas	693.444	711.922	-18.478	-2,6
- Retenciones rendimientos de trabajo y activ. profesionales	627.056	646.838	-19.782	-3,1
- Retenciones de arrendamientos	34.557	30.427	4.130	13,6
- Retenciones sobre Fondos de Inversión	1.515	1.704	-189	-11,1
- Retenciones rendimientos de capital de Personas Físicas	21.115	21.422	-307	-1,4
- Pagos fraccionados de activ. empres. prof. y artísticas	101.643	95.379	6.264	6,6
- Cuota dif. neta de I.R.P.F.	-92.442	-83.848	-8.594	-10,2
- Participación de las CC. AA. en I.R.P.F.	0	0	0	---
- Asignación tributaria a la Iglesia Católica	0	0	0	---
Impuesto sobre Sociedades	669.034	492.904	176.130	35,7
- Retenciones de arrendamientos	14.214	12.448	1.766	14,2
- Retenciones sobre Fondos de Inversión	645	725	-80	-11,0
- Retenciones rendimientos de capital de Sociedades	8.601	8.847	-246	-2,8
- Pagos fraccionados	280.013	211.937	68.076	32,1
- Cuota diferencial neta de Sociedades	365.561	258.947	106.614	41,2
Impuesto sobre la Renta de no Residentes	81.908	78.208	3.700	4,7
- Retenciones y Pagos a cuenta	65.844	59.679	6.165	10,3
- Cuota diferencial	14.735	16.901	-2.166	-12,8
- Gravamen sobre inmuebles	1.329	1.628	-299	-18,4
Impuesto sobre el Patrimonio	4.924	6.168	-1.244	-20,2
Resto Capítulo I	3.022	3.566	-544	-15,3
<i>TOTAL CAPITULO I</i>	<i>1.452.332</i>	<i>1.292.768</i>	<i>159.564</i>	<i>12,3</i>
CAPITULO II - IMPUESTOS INDIRECTOS				
Impuesto sobre el Valor Añadido	681.342	614.206	67.136	10,9
- Importaciones	56.419	48.805	7.614	15,6
- Operaciones interiores	624.923	565.401	59.522	10,5
- Régimen general y simplificado	604.201	524.668	79.533	15,2
- Grandes Empresas	198.964	154.721	44.243	28,6
- Exportadores	-138.958	-79.696	-59.262	-74,4
- Resto de operaciones	-39.284	-34.292	-4.992	-14,6
- Participación de las CC. AA. en I.V.A.	0	0	0	---
Impuestos Especiales	126.879	155.115	-28.236	-18,2
- Alcohol y bebidas derivadas	116.471	132.669	-16.198	-12,2
- Cerveza	9.356	11.237	-1.881	-16,7
- Productos intermedios	777	948	-171	-18,0
- Hidrocarburos	222	10.243	-10.021	-97,8
- Labores del Tabaco	0	0	0	---
- Determinados medios de transporte	0	0	0	---
- Electricidad	53	18	35	194,4
- Participación de las CC. AA. en II.EE.	0	0	0	---
Impuesto s/ Primas de Seguros	2.238	1.648	590	35,8
Tráfico exterior	8.062	5.061	3.001	59,3
- Tarifa Exterior Común	5.914	4.418	1.496	33,9
- Exacciones Agrícolas	2.148	643	1.505	234,1
Cotización y Exacción de Azúcar e Isoglucosa	0	0	0	---
Resto Capítulo II	-14	-193	179	92,7
<i>TOTAL CAPITULO II</i>	<i>818.507</i>	<i>775.837</i>	<i>42.670</i>	<i>5,5</i>
CAPITULO III - TASAS Y OTROS INGRESOS				
Tasas de Juego	24	10	14	140,0
Otras Tasas	1.436	659	777	117,9
Recargo de Apremio y Otros	11.784	10.204	1.580	15,5
Intereses de Demora	2.832	15.995	-13.163	-82,3
Sanciones Tributarias	4.043	5.285	-1.242	-23,5
<i>TOTAL CAPITULO III</i>	<i>20.119</i>	<i>32.153</i>	<i>-12.034</i>	<i>-37,4</i>
TOTAL GENERAL	2.290.958	2.100.758	190.200	9,1

MELILLA
RECAUDACION TRIBUTARIA APLICADA
(En miles de euros)

DESIGNACION DE LOS INGRESOS	RECAUDACION		VARIACION	
	2004	2003	ABSOLUTA	PORCENTUAL
CAPITULO I - IMPUESTOS DIRECTOS				
Impuesto s/ la Renta de las Personas Físicas	18.729	19.159	-430	-2,2
- Retenciones rendimientos de trabajo y activ. profesionales	21.415	21.985	-570	-2,6
- Retenciones de arrendamientos	428	396	32	8,1
- Retenciones sobre Fondos de Inversión	0	0	0	---
- Retenciones rendimientos de capital de Personas Físicas	797	695	102	14,7
- Pagos fraccionados de activ. empres. prof. y artísticas	3.497	3.323	174	5,2
- Cuota dif. neta de I.R.P.F.	-7.408	-7.240	-168	-2,3
- Participación de las CC. AA. en I.R.P.F.	0	0	0	---
- Asignación tributaria a la Iglesia Católica	0	0	0	---
Impuesto sobre Sociedades	8.762	8.399	363	4,3
- Retenciones de arrendamientos	176	163	13	8,0
- Retenciones sobre Fondos de Inversión	0	0	0	---
- Retenciones rendimientos de capital de Sociedades	340	296	44	14,9
- Pagos fraccionados	4.353	4.373	-20	-0,5
- Cuota diferencial neta de Sociedades	3.893	3.567	326	9,1
Impuesto sobre la Renta de no Residentes	1.701	1.710	-9	-0,5
- Retenciones y Pagos a cuenta	1.688	1.697	-9	-0,5
- Cuota diferencial	13	13	0	0,0
- Gravamen sobre inmuebles	0	0	0	---
Impuesto sobre el Patrimonio	877	1.097	-220	-20,1
Resto Capítulo I	611	1.704	-1.093	-64,1
TOTAL CAPITULO I	30.680	32.069	-1.389	-4,3
CAPITULO II - IMPUESTOS INDIRECTOS				
Impuesto sobre el Valor Añadido	970	-1.797	2.767	154,0
- Importaciones	0	706	-706	-100,0
- Operaciones interiores	970	-2.503	3.473	138,8
- Régimen general y simplificado	709	1.628	-919	-56,4
- Grandes Empresas	244	0	244	---
- Exportadores	0	-3.980	3.980	100,0
- Resto de operaciones	17	-151	168	111,3
- Participación de las CC. AA. en I.V.A.	0	0	0	---
Impuestos Especiales	914	875	39	4,5
- Alcohol y bebidas derivadas	0	0	0	---
- Cerveza	0	0	0	---
- Productos intermedios	0	0	0	---
- Hidrocarburos	0	0	0	---
- Labores del Tabaco	0	0	0	---
- Determinados medios de transporte	106	91	15	16,5
- Electricidad	808	784	24	3,1
- Participación de las CC. AA. en II.EE.	0	0	0	---
Impuesto s/ Primas de Seguros	0	0	0	---
Tráfico exterior	0	0	0	---
- Tarifa Exterior Común	0	0	0	---
- Exacciones Agrícolas	0	0	0	---
Cotización y Exacción de Azúcar e Isoglucosa	0	0	0	---
Resto Capítulo II	3.420	2.525	895	35,4
TOTAL CAPITULO II	5.304	1.603	3.701	230,9
CAPITULO III - TASAS Y OTROS INGRESOS				
Tasas de Juego	1.736	1.729	7	0,4
Otras Tasas	15	8	7	87,5
Recargo de Apremio y Otros	278	288	-10	-3,5
Intereses de Demora	64	29	35	120,7
Sanciones Tributarias	164	215	-51	-23,7
TOTAL CAPITULO III	2.257	2.269	-12	-0,5
TOTAL GENERAL	38.241	35.941	2.300	6,4

MURCIA
RECAUDACION TRIBUTARIA APLICADA
(En miles de euros)

DESIGNACION DE LOS INGRESOS	RECAUDACION		VARIACION	
	2004	2003	ABSOLUTA	PORCENTUAL
CAPITULO I - IMPUESTOS DIRECTOS				
Impuesto s/ la Renta de las Personas Físicas	669.881	608.718	61.163	10,0
- Retenciones rendimientos de trabajo y activ. profesionales	638.970	582.621	56.349	9,7
- Retenciones de arrendamientos	19.919	17.605	2.314	13,1
- Retenciones sobre Fondos de Inversión	63	94	-31	-33,0
- Retenciones rendimientos de capital de Personas Físicas	15.132	15.357	-225	-1,5
- Pagos fraccionados de activ. empres. prof. y artísticas	73.321	68.209	5.112	7,5
- Cuota dif. neta de I.R.P.F.	-77.524	-75.168	-2.356	-3,1
- Participación de las CC. AA. en I.R.P.F.	0	0	0	---
- Asignación tributaria a la Iglesia Católica	0	0	0	---
Impuesto sobre Sociedades	470.964	389.453	81.511	20,9
- Retenciones de arrendamientos	8.317	7.342	975	13,3
- Retenciones sobre Fondos de Inversión	27	39	-12	-30,8
- Retenciones rendimientos de capital de Sociedades	6.121	6.488	-367	-5,7
- Pagos fraccionados	231.576	211.306	20.270	9,6
- Cuota diferencial neta de Sociedades	224.923	164.278	60.645	36,9
Impuesto sobre la Renta de no Residentes	7.495	4.286	3.209	74,9
- Retenciones y Pagos a cuenta	7.626	4.039	3.587	88,8
- Cuota diferencial	-131	247	-378	-153,0
- Gravamen sobre inmuebles	0	0	0	---
Impuesto sobre el Patrimonio	107	112	-5	-4,5
Resto Capítulo I	15	34	-19	-55,9
TOTAL CAPITULO I	1.148.462	1.002.603	145.859	14,5
CAPITULO II - IMPUESTOS INDIRECTOS				
Impuesto sobre el Valor Añadido	238.011	194.342	43.669	22,5
- Importaciones	14.681	12.376	2.305	18,6
- Operaciones interiores	223.330	181.966	41.364	22,7
- Régimen general y simplificado	414.032	360.694	53.338	14,8
- Grandes Empresas	152.069	139.157	12.912	9,3
- Exportadores	-325.457	-306.697	-18.760	-6,1
- Resto de operaciones	-17.314	-11.188	-6.126	-54,8
- Participación de las CC. AA. en I.V.A.	0	0	0	---
Impuestos Especiales	18.842	16.200	2.642	16,3
- Alcohol y bebidas derivadas	7.905	5.312	2.593	48,8
- Cerveza	7.331	6.803	528	7,8
- Productos intermedios	350	81	269	332,1
- Hidrocarburos	3.418	3.813	-395	-10,4
- Labores del Tabaco	0	0	0	---
- Determinados medios de transporte	0	0	0	---
- Electricidad	-162	191	-353	-184,8
- Participación de las CC. AA. en II.EE.	0	0	0	---
Impuesto s/ Primas de Seguros	124	120	4	3,3
Tráfico exterior	2.288	2.692	-404	-15,0
- Tarifa Exterior Común	2.110	2.210	-100	-4,5
- Exacciones Agrícolas	178	482	-304	-63,1
Cotización y Exacción de Azúcar e Isoglucosa	0	0	0	---
Resto Capítulo II	-228	-260	32	12,3
TOTAL CAPITULO II	259.037	213.094	45.943	21,6
CAPITULO III - TASAS Y OTROS INGRESOS				
Tasas de Juego	398	51	347	680,4
Otras Tasas	635	466	169	36,3
Recargo de Apremio y Otros	6.632	5.376	1.256	23,4
Intereses de Demora	2.169	1.797	372	20,7
Sanciones Tributarias	2.369	2.512	-143	-5,7
TOTAL CAPITULO III	12.203	10.202	2.001	19,6
TOTAL GENERAL	1.419.702	1.225.899	193.803	15,8

NAVARRA
RECAUDACION TRIBUTARIA APLICADA
(En miles de euros)

DESIGNACION DE LOS INGRESOS	RECAUDACION		VARIACION	
	2004	2003	ABSOLUTA	PORCENTUAL
CAPITULO I - IMPUESTOS DIRECTOS				
Impuesto s/ la Renta de las Personas Físicas	82.898	71.616	11.282	15,8
- Retenciones rendimientos de trabajo y activ. profesionales	80.025	67.881	12.144	17,9
- Retenciones de arrendamientos	10	3	7	233,3
- Retenciones sobre Fondos de Inversión	149	80	69	86,3
- Retenciones rendimientos de capital de Personas Físicas	2.979	2.960	19	0,6
- Pagos fraccionados de activ. empres. prof. y artísticas	16	61	-45	-73,8
- Cuota dif. neta de I.R.P.F.	-281	631	-912	-144,5
- Participación de las CC. AA. en I.R.P.F.	0	0	0	---
- Asignación tributaria a la Iglesia Católica	0	0	0	---
Impuesto sobre Sociedades	91.829	90.767	1.062	1,2
- Retenciones de arrendamientos	5	2	3	150,0
- Retenciones sobre Fondos de Inversión	64	34	30	88,2
- Retenciones rendimientos de capital de Sociedades	1.268	1.260	8	0,6
- Pagos fraccionados	60.976	45.300	15.676	34,6
- Cuota diferencial neta de Sociedades	29.516	44.171	-14.655	-33,2
Impuesto sobre la Renta de no Residentes	2.443	204	2.239	---
- Retenciones y Pagos a cuenta	2.383	1.497	886	59,2
- Cuota diferencial	60	-1.293	1.353	104,6
- Gravamen sobre inmuebles	0	0	0	---
Impuesto sobre el Patrimonio	271	-425	696	163,8
Resto Capítulo I	2	21	-19	-90,5
<i>TOTAL CAPITULO I</i>	<i>177.443</i>	<i>162.183</i>	<i>15.260</i>	<i>9,4</i>
CAPITULO II - IMPUESTOS INDIRECTOS				
Impuesto sobre el Valor Añadido	-84.462	-112.747	28.285	25,1
- Importaciones	36.886	51.850	-14.964	-28,9
- Operaciones interiores	-121.348	-164.597	43.249	26,3
- Régimen general y simplificado	-223.263	-177.531	-45.732	-25,8
- Grandes Empresas	90.462	47.127	43.335	92,0
- Exportadores	11.309	-34.296	45.605	133,0
- Resto de operaciones	144	103	41	39,8
- Participación de las CC. AA. en I.V.A.	0	0	0	---
Impuestos Especiales	46.572	-17.028	63.600	373,5
- Alcohol y bebidas derivadas	51.409	48.113	3.296	6,9
- Cerveza	1.127	1.102	25	2,3
- Productos intermedios	-93	80	-173	-216,3
- Hidrocarburos	34.707	30.483	4.224	13,9
- Labores del Tabaco	-40.966	-96.909	55.943	57,7
- Determinados medios de transporte	383	103	280	271,8
- Electricidad	5	0	5	---
- Participación de las CC. AA. en II.EE.	0	0	0	---
Impuesto s/ Primas de Seguros	128	106	22	20,8
Tráfico exterior	4.289	5.787	-1.498	-25,9
- Tarifa Exterior Común	4.284	5.765	-1.481	-25,7
- Exacciones Agrícolas	5	22	-17	-77,3
Cotización y Exacción de Azúcar e Isoglucosa	0	0	0	---
Resto Capítulo II	5	8	-3	-37,5
<i>TOTAL CAPITULO II</i>	<i>-33.468</i>	<i>-123.874</i>	<i>90.406</i>	<i>73,0</i>
CAPITULO III - TASAS Y OTROS INGRESOS				
Tasas de Juego	15	35	-20	-57,1
Otras Tasas	432	335	97	29,0
Recargo de Apremio y Otros	494	525	-31	-5,9
Intereses de Demora	118	318	-200	-62,9
Sanciones Tributarias	24	49	-25	-51,0
<i>TOTAL CAPITULO III</i>	<i>1.083</i>	<i>1.262</i>	<i>-179</i>	<i>-14,2</i>
TOTAL GENERAL	145.058	39.571	105.487	266,6

OURENSE
RECAUDACION TRIBUTARIA APLICADA
(En miles de euros)

DESIGNACION DE LOS INGRESOS	RECAUDACION		VARIACION	
	2004	2003	ABSOLUTA	PORCENTUAL
CAPITULO I - IMPUESTOS DIRECTOS				
Impuesto s/ la Renta de las Personas Físicas	121.492	104.968	16.524	15,7
- Retenciones rendimientos de trabajo y activ. profesionales	116.045	94.098	21.947	23,3
- Retenciones de arrendamientos	5.881	5.417	464	8,6
- Retenciones sobre Fondos de Inversión	7	0	7	---
- Retenciones rendimientos de capital de Personas Físicas	2.097	2.301	-204	-8,9
- Pagos fraccionados de activ. empres. prof. y artísticas	21.253	20.695	558	2,7
- Cuota dif. neta de I.R.P.F.	-23.791	-17.543	-6.248	-35,6
- Participación de las CC. AA. en I.R.P.F.	0	0	0	---
- Asignación tributaria a la Iglesia Católica	0	0	0	---
Impuesto sobre Sociedades	60.024	51.837	8.187	15,8
- Retenciones de arrendamientos	2.477	2.263	214	9,5
- Retenciones sobre Fondos de Inversión	3	0	3	---
- Retenciones rendimientos de capital de Sociedades	872	971	-99	-10,2
- Pagos fraccionados	30.274	26.939	3.335	12,4
- Cuota diferencial neta de Sociedades	26.398	21.664	4.734	21,9
Impuesto sobre la Renta de no Residentes	1.196	664	532	80,1
- Retenciones y Pagos a cuenta	838	789	49	6,2
- Cuota diferencial	357	-126	483	383,3
- Gravamen sobre inmuebles	1	1	0	0,0
Impuesto sobre el Patrimonio	311	282	29	10,3
Resto Capítulo I	3	3	0	0,0
<i>TOTAL CAPITULO I</i>	<i>183.026</i>	<i>157.754</i>	<i>25.272</i>	<i>16,0</i>
CAPITULO II - IMPUESTOS INDIRECTOS				
Impuesto sobre el Valor Añadido	105.879	88.533	17.346	19,6
- Importaciones	1.920	2.016	-96	-4,8
- Operaciones interiores	103.959	86.517	17.442	20,2
- Régimen general y simplificado	93.730	76.324	17.406	22,8
- Grandes Empresas	36.876	30.222	6.654	22,0
- Exportadores	-25.220	-20.824	-4.396	-21,1
- Resto de operaciones	-1.427	795	-2.222	-279,5
- Participación de las CC. AA. en I.V.A.	0	0	0	---
Impuestos Especiales	5.090	4.562	528	11,6
- Alcohol y bebidas derivadas	5.017	4.502	515	11,4
- Cerveza	18	13	5	38,5
- Productos intermedios	0	0	0	---
- Hidrocarburos	1	7	-6	-85,7
- Labores del Tabaco	0	0	0	---
- Determinados medios de transporte	0	0	0	---
- Electricidad	54	40	14	35,0
- Participación de las CC. AA. en II.EE.	0	0	0	---
Impuesto s/ Primas de Seguros	0	0	0	---
Tráfico exterior	8	14	-6	-42,9
- Tarifa Exterior Común	8	14	-6	-42,9
- Exacciones Agrícolas	0	0	0	---
Cotización y Exacción de Azúcar e Isoglucosa	0	0	0	---
Resto Capítulo II	0	8	-8	-100,0
<i>TOTAL CAPITULO II</i>	<i>110.977</i>	<i>93.117</i>	<i>17.860</i>	<i>19,2</i>
CAPITULO III - TASAS Y OTROS INGRESOS				
Tasas de Juego	7	0	7	---
Otras Tasas	55	45	10	22,2
Recargo de Apremio y Otros	1.308	956	352	36,8
Intereses de Demora	1.167	1.235	-68	-5,5
Sanciones Tributarias	603	903	-300	-33,2
<i>TOTAL CAPITULO III</i>	<i>3.140</i>	<i>3.139</i>	<i>1</i>	<i>0,0</i>
TOTAL GENERAL	297.143	254.010	43.133	17,0

OVIEDO
RECAUDACION TRIBUTARIA APLICADA
(En miles de euros)

DESIGNACION DE LOS INGRESOS	RECAUDACION		VARIACION	
	2004	2003	ABSOLUTA	PORCENTUAL
CAPITULO I - IMPUESTOS DIRECTOS				
Impuesto s/ la Renta de las Personas Físicas	596.276	664.388	-68.112	-10,3
- Retenciones rendimientos de trabajo y activ. profesionales	620.568	662.867	-42.299	-6,4
- Retenciones de arrendamientos	16.120	14.961	1.159	7,7
- Retenciones sobre Fondos de Inversión	110	1	109	---
- Retenciones rendimientos de capital de Personas Físicas	14.874	16.063	-1.189	-7,4
- Pagos fraccionados de activ. empres. prof. y artísticas	57.922	56.683	1.239	2,2
- Cuota dif. neta de I.R.P.F.	-113.318	-86.187	-27.131	-31,5
- Participación de las CC. AA. en I.R.P.F.	0	0	0	---
- Asignación tributaria a la Iglesia Católica	0	0	0	---
Impuesto sobre Sociedades	284.239	247.627	36.612	14,8
- Retenciones de arrendamientos	6.680	6.215	465	7,5
- Retenciones sobre Fondos de Inversión	46	0	46	---
- Retenciones rendimientos de capital de Sociedades	5.284	6.682	-1.398	-20,9
- Pagos fraccionados	165.286	158.185	7.101	4,5
- Cuota diferencial neta de Sociedades	106.943	76.545	30.398	39,7
Impuesto sobre la Renta de no Residentes	3.673	1.927	1.746	90,6
- Retenciones y Pagos a cuenta	2.977	2.436	541	22,2
- Cuota diferencial	696	-531	1.227	231,1
- Gravamen sobre inmuebles	0	22	-22	-100,0
Impuesto sobre el Patrimonio	213	249	-36	-14,5
Resto Capítulo I	87	123	-36	-29,3
TOTAL CAPITULO I	884.488	914.314	-29.826	-3,3
CAPITULO II - IMPUESTOS INDIRECTOS				
Impuesto sobre el Valor Añadido	413.928	359.857	54.071	15,0
- Importaciones	58.463	42.446	16.017	37,7
- Operaciones interiores	355.465	317.411	38.054	12,0
- Régimen general y simplificado	257.154	246.755	10.399	4,2
- Grandes Empresas	144.046	143.198	848	0,6
- Exportadores	-56.023	-51.707	-4.316	-8,3
- Resto de operaciones	10.288	-20.835	31.123	149,4
- Participación de las CC. AA. en I.V.A.	0	0	0	---
Impuestos Especiales	30.701	31.349	-648	-2,1
- Alcohol y bebidas derivadas	592	453	139	30,7
- Cerveza	2	2	0	0,0
- Productos intermedios	0	0	0	---
- Hidrocarburos	46	85	-39	-45,9
- Labores del Tabaco	1.358	1.208	150	12,4
- Determinados medios de transporte	0	0	0	---
- Electricidad	28.703	29.601	-898	-3,0
- Participación de las CC. AA. en II.EE.	0	0	0	---
Impuesto s/ Primas de Seguros	4	13	-9	-69,2
Tráfico exterior	566	897	-331	-36,9
- Tarifa Exterior Común	566	897	-331	-36,9
- Exacciones Agrícolas	0	0	0	---
Cotización y Exacción de Azúcar e Isoglucosa	0	0	0	---
Resto Capítulo II	0	-124	124	100,0
TOTAL CAPITULO II	445.199	391.992	53.207	13,6
CAPITULO III - TASAS Y OTROS INGRESOS				
Tasas de Juego	35	36	-1	-2,8
Otras Tasas	466	368	98	26,6
Recargo de Apremio y Otros	4.239	3.705	534	14,4
Intereses de Demora	4.328	4.330	-2	0,0
Sanciones Tributarias	2.145	2.431	-286	-11,8
TOTAL CAPITULO III	11.213	10.870	343	3,2
TOTAL GENERAL	1.340.900	1.317.176	23.724	1,8

PALENCIA
RECAUDACION TRIBUTARIA APLICADA
(En miles de euros)

DESIGNACION DE LOS INGRESOS	RECAUDACION		VARIACION	
	2004	2003	ABSOLUTA	PORCENTUAL
CAPITULO I - IMPUESTOS DIRECTOS				
Impuesto s/ la Renta de las Personas Físicas	63.650	68.023	-4.373	-6,4
- Retenciones rendimientos de trabajo y activ. profesionales	68.064	67.171	893	1,3
- Retenciones de arrendamientos	2.604	2.471	133	5,4
- Retenciones sobre Fondos de Inversión	0	0	0	---
- Retenciones rendimientos de capital de Personas Físicas	1.509	1.030	479	46,5
- Pagos fraccionados de activ. empres. prof. y artísticas	12.860	12.237	623	5,1
- Cuota dif. neta de I.R.P.F.	-21.387	-14.886	-6.501	-43,7
- Participación de las CC. AA. en I.R.P.F.	0	0	0	---
- Asignación tributaria a la Iglesia Católica	0	0	0	---
Impuesto sobre Sociedades	35.039	23.968	11.071	46,2
- Retenciones de arrendamientos	1.089	1.025	64	6,2
- Retenciones sobre Fondos de Inversión	0	0	0	---
- Retenciones rendimientos de capital de Sociedades	643	433	210	48,5
- Pagos fraccionados	17.266	13.999	3.267	23,3
- Cuota diferencial neta de Sociedades	16.041	8.511	7.530	88,5
Impuesto sobre la Renta de no Residentes	248	305	-57	-18,7
- Retenciones y Pagos a cuenta	252	279	-27	-9,7
- Cuota diferencial	-4	26	-30	-115,4
- Gravamen sobre inmuebles	0	0	0	---
Impuesto sobre el Patrimonio	4	2	2	100,0
Resto Capítulo I	20	7	13	185,7
TOTAL CAPITULO I	98.961	92.305	6.656	7,2
CAPITULO II - IMPUESTOS INDIRECTOS				
Impuesto sobre el Valor Añadido	48.054	41.260	6.794	16,5
- Importaciones	1	32	-31	-96,9
- Operaciones interiores	48.053	41.228	6.825	16,6
- Régimen general y simplificado	45.837	41.724	4.113	9,9
- Grandes Empresas	14.482	16.739	-2.257	-13,5
- Exportadores	-9.958	-12.832	2.874	22,4
- Resto de operaciones	-2.308	-4.403	2.095	47,6
- Participación de las CC. AA. en I.V.A.	0	0	0	---
Impuestos Especiales	2.471	2.711	-240	-8,9
- Alcohol y bebidas derivadas	2.045	2.612	-567	-21,7
- Cerveza	0	0	0	---
- Productos intermedios	0	0	0	---
- Hidrocarburos	31	56	-25	-44,6
- Labores del Tabaco	0	0	0	---
- Determinados medios de transporte	0	0	0	---
- Electricidad	395	43	352	818,6
- Participación de las CC. AA. en II.EE.	0	0	0	---
Impuesto s/ Primas de Seguros	0	0	0	---
Tráfico exterior	0	0	0	---
- Tarifa Exterior Común	0	0	0	---
- Exacciones Agrícolas	0	0	0	---
Cotización y Exacción de Azúcar e Isoglucosa	0	0	0	---
Resto Capítulo II	0	-188	188	100,0
TOTAL CAPITULO II	50.525	43.783	6.742	15,4
CAPITULO III - TASAS Y OTROS INGRESOS				
Tasas de Juego	66	0	66	---
Otras Tasas	41	19	22	115,8
Recargo de Apremio y Otros	642	548	94	17,2
Intereses de Demora	553	597	-44	-7,4
Sanciones Tributarias	610	536	74	13,8
TOTAL CAPITULO III	1.912	1.700	212	12,5
TOTAL GENERAL	151.398	137.788	13.610	9,9

PALMAS (LAS)
RECAUDACION TRIBUTARIA APLICADA
(En miles de euros)

DESIGNACION DE LOS INGRESOS	RECAUDACION		VARIACION	
	2004	2003	ABSOLUTA	PORCENTUAL
CAPITULO I - IMPUESTOS DIRECTOS				
Impuesto s/ la Renta de las Personas Físicas	789.427	839.892	-50.465	-6,0
- Retenciones rendimientos de trabajo y activ. profesionales	780.836	797.179	-16.343	-2,1
- Retenciones de arrendamientos	31.449	29.988	1.461	4,9
- Retenciones sobre Fondos de Inversión	99	5	94	---
- Retenciones rendimientos de capital de Personas Físicas	13.314	17.537	-4.223	-24,1
- Pagos fraccionados de activ. empres. prof. y artísticas	63.917	62.123	1.794	2,9
- Cuota dif. neta de I.R.P.F.	-100.188	-66.940	-33.248	-49,7
- Participación de las CC. AA. en I.R.P.F.	0	0	0	---
- Asignación tributaria a la Iglesia Católica	0	0	0	---
Impuesto sobre Sociedades	176.082	148.096	27.986	18,9
- Retenciones de arrendamientos	13.126	12.607	519	4,1
- Retenciones sobre Fondos de Inversión	42	2	40	---
- Retenciones rendimientos de capital de Sociedades	5.537	7.334	-1.797	-24,5
- Pagos fraccionados	85.841	80.689	5.152	6,4
- Cuota diferencial neta de Sociedades	71.536	47.464	24.072	50,7
Impuesto sobre la Renta de no Residentes	19.319	13.489	5.830	43,2
- Retenciones y Pagos a cuenta	15.281	11.211	4.070	36,3
- Cuota diferencial	3.487	2.060	1.427	69,3
- Gravamen sobre inmuebles	551	218	333	152,8
Impuesto sobre el Patrimonio	860	1.158	-298	-25,7
Resto Capítulo I	699	334	365	109,3
TOTAL CAPITULO I	986.387	1.002.969	-16.582	-1,7
CAPITULO II - IMPUESTOS INDIRECTOS				
Impuesto sobre el Valor Añadido	4.358	14.694	-10.336	-70,3
- Importaciones	0	1	-1	-100,0
- Operaciones interiores	4.358	14.693	-10.335	-70,3
- Régimen general y simplificado	5.599	3.921	1.678	42,8
- Grandes Empresas	7.659	16.467	-8.808	-53,5
- Exportadores	-6.527	-5.455	-1.072	-19,7
- Resto de operaciones	-2.373	-240	-2.133	-888,8
- Participación de las CC. AA. en I.V.A.	0	0	0	---
Impuestos Especiales	27.120	27.603	-483	-1,7
- Alcohol y bebidas derivadas	22.642	20.727	1.915	9,2
- Cerveza	4.427	6.771	-2.344	-34,6
- Productos intermedios	47	48	-1	-2,1
- Hidrocarburos	0	0	0	---
- Labores del Tabaco	0	1	-1	-100,0
- Determinados medios de transporte	0	0	0	---
- Electricidad	4	56	-52	-92,9
- Participación de las CC. AA. en II.EE.	0	0	0	---
Impuesto s/ Primas de Seguros	11.969	10.346	1.623	15,7
Tráfico exterior	17.141	14.708	2.433	16,5
- Tarifa Exterior Común	12.062	12.738	-676	-5,3
- Exacciones Agrícolas	5.079	1.970	3.109	157,8
Cotización y Exacción de Azúcar e Isoglucosa	0	0	0	---
Resto Capítulo II	227	198	29	14,6
TOTAL CAPITULO II	60.815	67.549	-6.734	-10,0
CAPITULO III - TASAS Y OTROS INGRESOS				
Tasas de Juego	1	1	0	0,0
Otras Tasas	1.760	1.118	642	57,4
Recargo de Apremio y Otros	5.889	4.526	1.363	30,1
Intereses de Demora	1.527	1.770	-243	-13,7
Sanciones Tributarias	930	840	90	10,7
TOTAL CAPITULO III	10.107	8.255	1.852	22,4
TOTAL GENERAL	1.057.309	1.078.773	-21.464	-2,0

PONTEVEDRA
RECAUDACION TRIBUTARIA APLICADA
(En miles de euros)

DESIGNACION DE LOS INGRESOS	RECAUDACION		VARIACION	
	2004	2003	ABSOLUTA	PORCENTUAL
CAPITULO I - IMPUESTOS DIRECTOS				
Impuesto s/ la Renta de las Personas Físicas	221.217	199.241	21.976	11,0
- Retenciones rendimientos de trabajo y activ. profesionales	218.562	185.750	32.812	17,7
- Retenciones de arrendamientos	10.177	9.097	1.080	11,9
- Retenciones sobre Fondos de Inversión	0	0	0	---
- Retenciones rendimientos de capital de Personas Físicas	4.489	4.500	-11	-0,2
- Pagos fraccionados de activ. empres. prof. y artísticas	40.075	37.575	2.500	6,7
- Cuota dif. neta de I.R.P.F.	-52.086	-37.681	-14.405	-38,2
- Participación de las CC. AA. en I.R.P.F.	0	0	0	---
- Asignación tributaria a la Iglesia Católica	0	0	0	---
Impuesto sobre Sociedades	143.340	130.737	12.603	9,6
- Retenciones de arrendamientos	4.245	3.807	438	11,5
- Retenciones sobre Fondos de Inversión	0	0	0	---
- Retenciones rendimientos de capital de Sociedades	1.895	1.892	3	0,2
- Pagos fraccionados	74.431	71.220	3.211	4,5
- Cuota diferencial neta de Sociedades	62.769	53.818	8.951	16,6
Impuesto sobre la Renta de no Residentes	3.217	2.119	1.098	51,8
- Retenciones y Pagos a cuenta	1.731	1.391	340	24,4
- Cuota diferencial	1.486	728	758	104,1
- Gravamen sobre inmuebles	0	0	0	---
Impuesto sobre el Patrimonio	165	142	23	16,2
Resto Capítulo I	43	23	20	87,0
<i>TOTAL CAPITULO I</i>	<i>367.982</i>	<i>332.262</i>	<i>35.720</i>	<i>10,8</i>
CAPITULO II - IMPUESTOS INDIRECTOS				
Impuesto sobre el Valor Añadido	261.511	234.642	26.869	11,5
- Importaciones	31.669	32.198	-529	-1,6
- Operaciones interiores	229.842	202.444	27.398	13,5
- Régimen general y simplificado	192.021	172.568	19.453	11,3
- Grandes Empresas	80.851	66.970	13.881	20,7
- Exportadores	-33.364	-34.200	836	2,4
- Resto de operaciones	-9.666	-2.894	-6.772	-234,0
- Participación de las CC. AA. en I.V.A.	0	0	0	---
Impuestos Especiales	22.186	11.477	10.709	93,3
- Alcohol y bebidas derivadas	680	564	116	20,6
- Cerveza	23	6	17	283,3
- Productos intermedios	16	1	15	---
- Hidrocarburos	20.624	10.151	10.473	103,2
- Labores del Tabaco	0	1	-1	-100,0
- Determinados medios de transporte	0	0	0	---
- Electricidad	843	754	89	11,8
- Participación de las CC. AA. en II.EE.	0	0	0	---
Impuesto s/ Primas de Seguros	0	0	0	---
Tráfico exterior	7.399	8.966	-1.567	-17,5
- Tarifa Exterior Común	5.778	6.764	-986	-14,6
- Exacciones Agrícolas	1.621	2.202	-581	-26,4
Cotización y Exacción de Azúcar e Isoglucosa	0	0	0	---
Resto Capítulo II	0	-28	28	100,0
<i>TOTAL CAPITULO II</i>	<i>291.096</i>	<i>255.057</i>	<i>36.039</i>	<i>14,1</i>
CAPITULO III - TASAS Y OTROS INGRESOS				
Tasas de Juego	2	6	-4	-66,7
Otras Tasas	165	123	42	34,1
Recargo de Apremio y Otros	2.260	2.376	-116	-4,9
Intereses de Demora	976	1.509	-533	-35,3
Sanciones Tributarias	1.030	1.122	-92	-8,2
<i>TOTAL CAPITULO III</i>	<i>4.433</i>	<i>5.136</i>	<i>-703</i>	<i>-13,7</i>
TOTAL GENERAL	663.511	592.455	71.056	12,0

RIOJA (LA)
RECAUDACION TRIBUTARIA APLICADA
(En miles de euros)

DESIGNACION DE LOS INGRESOS	RECAUDACION		VARIACION	
	2004	2003	ABSOLUTA	PORCENTUAL
CAPITULO I - IMPUESTOS DIRECTOS				
Impuesto s/ la Renta de las Personas Físicas	246.464	241.679	4.785	2,0
- Retenciones rendimientos de trabajo y activ. profesionales	218.478	215.527	2.951	1,4
- Retenciones de arrendamientos	8.743	8.070	673	8,3
- Retenciones sobre Fondos de Inversión	9	1	8	800,0
- Retenciones rendimientos de capital de Personas Físicas	7.495	12.436	-4.941	-39,7
- Pagos fraccionados de activ. empres. prof. y artísticas	32.624	31.221	1.403	4,5
- Cuota dif. neta de I.R.P.F.	-20.885	-25.576	4.691	18,3
- Participación de las CC. AA. en I.R.P.F.	0	0	0	---
- Asignación tributaria a la Iglesia Católica	0	0	0	---
Impuesto sobre Sociedades	188.323	170.854	17.469	10,2
- Retenciones de arrendamientos	3.636	3.348	288	8,6
- Retenciones sobre Fondos de Inversión	4	0	4	---
- Retenciones rendimientos de capital de Sociedades	3.171	5.276	-2.105	-39,9
- Pagos fraccionados	86.151	78.020	8.131	10,4
- Cuota diferencial neta de Sociedades	95.361	84.210	11.151	13,2
Impuesto sobre la Renta de no Residentes	1.389	1.813	-424	-23,4
- Retenciones y Pagos a cuenta	1.284	1.194	90	7,5
- Cuota diferencial	100	615	-515	-83,7
- Gravamen sobre inmuebles	5	4	1	25,0
Impuesto sobre el Patrimonio	75	79	-4	-5,1
Resto Capítulo I	0	0	0	---
TOTAL CAPITULO I	436.251	414.425	21.826	5,3
CAPITULO II - IMPUESTOS INDIRECTOS				
Impuesto sobre el Valor Añadido	190.455	163.718	26.737	16,3
- Importaciones	29.451	25.672	3.779	14,7
- Operaciones interiores	161.004	138.046	22.958	16,6
- Régimen general y simplificado	155.135	143.752	11.383	7,9
- Grandes Empresas	38.993	36.919	2.074	5,6
- Exportadores	-29.755	-29.732	-23	-0,1
- Resto de operaciones	-3.369	-12.893	9.524	73,9
- Participación de las CC. AA. en I.V.A.	0	0	0	---
Impuestos Especiales	9.648	8.290	1.358	16,4
- Alcohol y bebidas derivadas	2.197	3.085	-888	-28,8
- Cerveza	0	0	0	---
- Productos intermedios	117	151	-34	-22,5
- Hidrocarburos	2.949	2.479	470	19,0
- Labores del Tabaco	4.214	2.401	1.813	75,5
- Determinados medios de transporte	0	0	0	---
- Electricidad	171	174	-3	-1,7
- Participación de las CC. AA. en II.EE.	0	0	0	---
Impuesto s/ Primas de Seguros	10	10	0	0,0
Tráfico exterior	964	683	281	41,1
- Tarifa Exterior Común	964	683	281	41,1
- Exacciones Agrícolas	0	0	0	---
Cotización y Exacción de Azúcar e Isoglucosa	0	0	0	---
Resto Capítulo II	0	0	0	---
TOTAL CAPITULO II	201.077	172.701	28.376	16,4
CAPITULO III - TASAS Y OTROS INGRESOS				
Tasas de Juego	14	2	12	600,0
Otras Tasas	100	79	21	26,6
Recargo de Apremio y Otros	1.449	1.296	153	11,8
Intereses de Demora	3.030	1.499	1.531	102,1
Sanciones Tributarias	1.025	721	304	42,2
TOTAL CAPITULO III	5.618	3.597	2.021	56,2
TOTAL GENERAL	642.946	590.723	52.223	8,8

SALAMANCA
RECAUDACION TRIBUTARIA APLICADA
(En miles de euros)

DESIGNACION DE LOS INGRESOS	RECAUDACION		VARIACION	
	2004	2003	ABSOLUTA	PORCENTUAL
CAPITULO I - IMPUESTOS DIRECTOS				
Impuesto s/ la Renta de las Personas Físicas	205.577	211.477	-5.900	-2,8
- Retenciones rendimientos de trabajo y activ. profesionales	182.752	181.740	1.012	0,6
- Retenciones de arrendamientos	8.796	8.907	-111	-1,2
- Retenciones sobre Fondos de Inversión	4	3	1	33,3
- Retenciones rendimientos de capital de Personas Físicas	13.285	16.874	-3.589	-21,3
- Pagos fraccionados de activ. empres. prof. y artísticas	27.574	26.441	1.133	4,3
- Cuota dif. neta de I.R.P.F.	-26.834	-22.488	-4.346	-19,3
- Participación de las CC. AA. en I.R.P.F.	0	0	0	---
- Asignación tributaria a la Iglesia Católica	0	0	0	---
Impuesto sobre Sociedades	143.465	126.562	16.903	13,4
- Retenciones de arrendamientos	3.662	3.716	-54	-1,5
- Retenciones sobre Fondos de Inversión	2	1	1	100,0
- Retenciones rendimientos de capital de Sociedades	5.617	7.331	-1.714	-23,4
- Pagos fraccionados	71.287	69.548	1.739	2,5
- Cuota diferencial neta de Sociedades	62.897	45.966	16.931	36,8
Impuesto sobre la Renta de no Residentes	1.312	964	348	36,1
- Retenciones y Pagos a cuenta	1.279	939	340	36,2
- Cuota diferencial	33	25	8	32,0
- Gravamen sobre inmuebles	0	0	0	---
Impuesto sobre el Patrimonio	22	21	1	4,8
Resto Capítulo I	23	3	20	666,7
TOTAL CAPITULO I	350.399	339.027	11.372	3,4
CAPITULO II - IMPUESTOS INDIRECTOS				
Impuesto sobre el Valor Añadido	118.408	101.139	17.269	17,1
- Importaciones	6.285	5.027	1.258	25,0
- Operaciones interiores	112.123	96.112	16.011	16,7
- Régimen general y simplificado	112.944	93.700	19.244	20,5
- Grandes Empresas	16.436	17.429	-993	-5,7
- Exportadores	-13.856	-14.420	564	3,9
- Resto de operaciones	-3.401	-597	-2.804	-469,7
- Participación de las CC. AA. en I.V.A.	0	0	0	---
Impuestos Especiales	183	93	90	96,8
- Alcohol y bebidas derivadas	20	18	2	11,1
- Cerveza	7	7	0	0,0
- Productos intermedios	0	0	0	---
- Hidrocarburos	99	16	83	518,8
- Labores del Tabaco	0	0	0	---
- Determinados medios de transporte	0	0	0	---
- Electricidad	57	52	5	9,6
- Participación de las CC. AA. en II.EE.	0	0	0	---
Impuesto s/ Primas de Seguros	0	0	0	---
Tráfico exterior	1.587	1.290	297	23,0
- Tarifa Exterior Común	1.587	1.290	297	23,0
- Exacciones Agrícolas	0	0	0	---
Cotización y Exacción de Azúcar e Isoglucosa	0	0	0	---
Resto Capítulo II	18	9	9	100,0
TOTAL CAPITULO II	120.196	102.531	17.665	17,2
CAPITULO III - TASAS Y OTROS INGRESOS				
Tasas de Juego	13	9	4	44,4
Otras Tasas	301	247	54	21,9
Recargo de Apremio y Otros	2.103	1.427	676	47,4
Intereses de Demora	1.602	1.399	203	14,5
Sanciones Tributarias	1.072	931	141	15,1
TOTAL CAPITULO III	5.091	4.013	1.078	26,9
TOTAL GENERAL	475.686	445.571	30.115	6,8

SANTA CRUZ DE TENERIFE
RECAUDACION TRIBUTARIA APLICADA
(En miles de euros)

DESIGNACION DE LOS INGRESOS	RECAUDACION		VARIACION	
	2004	2003	ABSOLUTA	PORCENTUAL
CAPITULO I - IMPUESTOS DIRECTOS				
Impuesto s/ la Renta de las Personas Físicas	449.249	448.386	863	0,2
- Retenciones rendimientos de trabajo y activ. profesionales	431.183	412.716	18.467	4,5
- Retenciones de arrendamientos	25.347	23.905	1.442	6,0
- Retenciones sobre Fondos de Inversión	36	11	25	227,3
- Retenciones rendimientos de capital de Personas Físicas	13.308	13.846	-538	-3,9
- Pagos fraccionados de activ. empres. prof. y artísticas	56.325	55.360	965	1,7
- Cuota dif. neta de I.R.P.F.	-76.950	-57.452	-19.498	-33,9
- Participación de las CC. AA. en I.R.P.F.	0	0	0	---
- Asignación tributaria a la Iglesia Católica	0	0	0	---
Impuesto sobre Sociedades	132.061	117.792	14.269	12,1
- Retenciones de arrendamientos	10.408	9.800	608	6,2
- Retenciones sobre Fondos de Inversión	15	5	10	200,0
- Retenciones rendimientos de capital de Sociedades	5.627	5.827	-200	-3,4
- Pagos fraccionados	70.790	66.055	4.735	7,2
- Cuota diferencial neta de Sociedades	45.221	36.105	9.116	25,2
Impuesto sobre la Renta de no Residentes	17.993	16.852	1.141	6,8
- Retenciones y Pagos a cuenta	12.911	11.637	1.274	10,9
- Cuota diferencial	4.677	4.455	222	5,0
- Gravamen sobre inmuebles	405	760	-355	-46,7
Impuesto sobre el Patrimonio	1.389	1.518	-129	-8,5
Resto Capítulo I	58	59	-1	-1,7
TOTAL CAPITULO I	600.750	584.607	16.143	2,8
CAPITULO II - IMPUESTOS INDIRECTOS				
Impuesto sobre el Valor Añadido	-3.504	556	-4.060	-730,2
- Importaciones	0	0	0	---
- Operaciones interiores	-3.504	556	-4.060	-730,2
- Régimen general y simplificado	801	3.374	-2.573	-76,3
- Grandes Empresas	4.522	2.916	1.606	55,1
- Exportadores	-7.498	-5.860	-1.638	-28,0
- Resto de operaciones	-1.329	126	-1.455	---
- Participación de las CC. AA. en I.V.A.	0	0	0	---
Impuestos Especiales	22.235	20.574	1.661	8,1
- Alcohol y bebidas derivadas	13.569	14.184	-615	-4,3
- Cerveza	7.472	5.309	2.163	40,7
- Productos intermedios	7	20	-13	-65,0
- Hidrocarburos	0	0	0	---
- Labores del Tabaco	0	0	0	---
- Determinados medios de transporte	0	0	0	---
- Electricidad	1.187	1.061	126	11,9
- Participación de las CC. AA. en II.EE.	0	0	0	---
Impuesto s/ Primas de Seguros	2.257	2.259	-2	-0,1
Tráfico exterior	13.186	12.926	260	2,0
- Tarifa Exterior Común	13.005	12.692	313	2,5
- Exacciones Agrícolas	181	234	-53	-22,6
Cotización y Exacción de Azúcar e Isoglucosa	0	0	0	---
Resto Capítulo II	119	1.546	-1.427	-92,3
TOTAL CAPITULO II	34.293	37.861	-3.568	-9,4
CAPITULO III - TASAS Y OTROS INGRESOS				
Tasas de Juego	63	0	63	---
Otras Tasas	455	438	17	3,9
Recargo de Apremio y de Autoliquidaciones	3.550	3.841	-291	-7,6
Intereses de Demora	1.842	1.559	283	18,2
Sanciones Tributarias	751	1.352	-601	-44,5
TOTAL CAPITULO III	6.661	7.190	-529	-7,4
TOTAL GENERAL	641.704	629.658	12.046	1,9

SEGOVIA
RECAUDACION TRIBUTARIA APLICADA
(En miles de euros)

DESIGNACION DE LOS INGRESOS	RECAUDACION		VARIACION	
	2004	2003	ABSOLUTA	PORCENTUAL
CAPITULO I - IMPUESTOS DIRECTOS				
Impuesto s/ la Renta de las Personas Físicas	77.228	74.518	2.710	3,6
- Retenciones rendimientos de trabajo y activ. profesionales	71.624	67.011	4.613	6,9
- Retenciones de arrendamientos	2.504	2.308	196	8,5
- Retenciones sobre Fondos de Inversión	3	0	3	---
- Retenciones rendimientos de capital de Personas Físicas	3.200	4.252	-1.052	-24,7
- Pagos fraccionados de activ. empres. prof. y artísticas	14.840	14.021	819	5,8
- Cuota dif. neta de I.R.P.F.	-14.943	-13.074	-1.869	-14,3
- Participación de las CC. AA. en I.R.P.F.	0	0	0	---
- Asignación tributaria a la Iglesia Católica	0	0	0	---
Impuesto sobre Sociedades	55.601	38.629	16.972	43,9
- Retenciones de arrendamientos	1.057	975	82	8,4
- Retenciones sobre Fondos de Inversión	0	0	0	---
- Retenciones rendimientos de capital de Sociedades	1.347	1.763	-416	-23,6
- Pagos fraccionados	29.808	21.133	8.675	41,0
- Cuota diferencial neta de Sociedades	23.389	14.758	8.631	58,5
Impuesto sobre la Renta de no Residentes	234	486	-252	-51,9
- Retenciones y Pagos a cuenta	278	269	9	3,3
- Cuota diferencial	-44	217	-261	-120,3
- Gravamen sobre inmuebles	0	0	0	---
Impuesto sobre el Patrimonio	38	9	29	322,2
Resto Capítulo I	0	2	-2	-100,0
TOTAL CAPITULO I	133.101	113.644	19.457	17,1
CAPITULO II - IMPUESTOS INDIRECTOS				
Impuesto sobre el Valor Añadido	47.511	43.607	3.904	9,0
- Importaciones	182	431	-249	-57,8
- Operaciones interiores	47.329	43.176	4.153	9,6
- Régimen general y simplificado	44.386	39.250	5.136	13,1
- Grandes Empresas	18.312	12.712	5.600	44,1
- Exportadores	-14.299	-8.096	-6.203	-76,6
- Resto de operaciones	-1.070	-690	-380	-55,1
- Participación de las CC. AA. en I.V.A.	0	0	0	---
Impuestos Especiales	28.075	26.896	1.179	4,4
- Alcohol y bebidas derivadas	27.897	26.638	1.259	4,7
- Cerveza	0	0	0	---
- Productos intermedios	0	0	0	---
- Hidrocarburos	10	116	-106	-91,4
- Labores del Tabaco	0	0	0	---
- Determinados medios de transporte	0	0	0	---
- Electricidad	168	142	26	18,3
- Participación de las CC. AA. en II.EE.	0	0	0	---
Impuesto s/ Primas de Seguros	0	0	0	---
Tráfico exterior	0	0	0	---
- Tarifa Exterior Común	0	0	0	---
- Exacciones Agrícolas	0	0	0	---
Cotización y Exacción de Azúcar e Isoglucosa	0	0	0	---
Resto Capítulo II	2	0	2	---
TOTAL CAPITULO II	75.588	70.503	5.085	7,2
CAPITULO III - TASAS Y OTROS INGRESOS				
Tasas de Juego	21	1	20	---
Otras Tasas	30	27	3	11,1
Recargo de Apremio y Otros	600	733	-133	-18,1
Intereses de Demora	306	354	-48	-13,6
Sanciones Tributarias	756	479	277	57,8
TOTAL CAPITULO III	1.713	1.594	119	7,5
TOTAL GENERAL	210.402	185.741	24.661	13,3

SEVILLA
RECAUDACION TRIBUTARIA APLICADA
(En miles de euros)

DESIGNACION DE LOS INGRESOS	RECAUDACION		VARIACION	
	2004	2003	ABSOLUTA	PORCENTUAL
CAPITULO I - IMPUESTOS DIRECTOS				
Impuesto s/ la Renta de las Personas Físicas	1.575.708	1.807.890	-232.182	-12,8
- Retenciones rendimientos de trabajo y activ. profesionales	1.562.966	1.774.349	-211.383	-11,9
- Retenciones de arrendamientos	33.293	29.673	3.620	12,2
- Retenciones sobre Fondos de Inversión	343	19	324	---
- Retenciones rendimientos de capital de Personas Físicas	44.924	47.600	-2.676	-5,6
- Pagos fraccionados de activ. empres. prof. y artísticas	91.433	85.647	5.786	6,8
- Cuota dif. neta de I.R.P.F.	-157.251	-129.398	-27.853	-21,5
- Participación de las CC. AA. en I.R.P.F.	0	0	0	---
- Asignación tributaria a la Iglesia Católica	0	0	0	---
Impuesto sobre Sociedades	647.836	520.038	127.798	24,6
- Retenciones de arrendamientos	13.653	12.167	1.486	12,2
- Retenciones sobre Fondos de Inversión	146	8	138	---
- Retenciones rendimientos de capital de Sociedades	18.680	20.059	-1.379	-6,9
- Pagos fraccionados	350.408	274.307	76.101	27,7
- Cuota diferencial neta de Sociedades	264.949	213.497	51.452	24,1
Impuesto sobre la Renta de no Residentes	5.934	10.265	-4.331	-42,2
- Retenciones y Pagos a cuenta	7.077	6.759	318	4,7
- Cuota diferencial	-1.154	3.496	-4.650	-133,0
- Gravamen sobre inmuebles	11	10	1	10,0
Impuesto sobre el Patrimonio	123	150	-27	-18,0
Resto Capítulo I	17	7	10	142,9
TOTAL CAPITULO I	2.229.618	2.338.350	-108.732	-4,6
CAPITULO II - IMPUESTOS INDIRECTOS				
Impuesto sobre el Valor Añadido	906.619	626.538	280.081	44,7
- Importaciones	61.908	53.408	8.500	15,9
- Operaciones interiores	844.711	573.130	271.581	47,4
- Régimen general y simplificado	562.787	484.033	78.754	16,3
- Grandes Empresas	262.824	229.617	33.207	14,5
- Exportadores	14.720	-131.664	146.384	111,2
- Resto de operaciones	4.380	-8.856	13.236	149,5
- Participación de las CC. AA. en I.V.A.	0	0	0	---
Impuestos Especiales	29.272	55.620	-26.348	-47,4
- Alcohol y bebidas derivadas	3.099	7.311	-4.212	-57,6
- Cerveza	24.560	46.704	-22.144	-47,4
- Productos intermedios	213	244	-31	-12,7
- Hidrocarburos	-322	103	-425	-412,6
- Labores del Tabaco	935	541	394	72,8
- Determinados medios de transporte	0	0	0	---
- Electricidad	787	717	70	9,8
- Participación de las CC. AA. en II.EE.	0	0	0	---
Impuesto s/ Primas de Seguros	9.823	7.263	2.560	35,2
Tráfico exterior	4.778	6.127	-1.349	-22,0
- Tarifa Exterior Común	3.890	3.529	361	10,2
- Exacciones Agrícolas	888	2.598	-1.710	-65,8
Cotización y Exacción de Azúcar e Isoglucosa	0	0	0	---
Resto Capítulo II	471	-50	521	---
TOTAL CAPITULO II	950.963	695.498	255.465	36,7
CAPITULO III - TASAS Y OTROS INGRESOS				
Tasas de Juego	129	84	45	53,6
Otras Tasas	1.616	1.072	544	50,7
Recargo de Apremio y Otros	9.265	9.487	-222	-2,3
Intereses de Demora	7.608	11.251	-3.643	-32,4
Sanciones Tributarias	4.032	4.401	-369	-8,4
TOTAL CAPITULO III	22.650	26.295	-3.645	-13,9
TOTAL GENERAL	3.203.231	3.060.143	143.088	4,7

SORIA
RECAUDACION TRIBUTARIA APLICADA
(En miles de euros)

DESIGNACION DE LOS INGRESOS	RECAUDACION		VARIACION	
	2004	2003	ABSOLUTA	PORCENTUAL
CAPITULO I - IMPUESTOS DIRECTOS				
Impuesto s/ la Renta de las Personas Físicas	44.352	44.478	-126	-0,3
- Retenciones rendimientos de trabajo y activ. profesionales	44.918	43.602	1.316	3,0
- Retenciones de arrendamientos	1.403	1.478	-75	-5,1
- Retenciones sobre Fondos de Inversión	0	0	0	---
- Retenciones rendimientos de capital de Personas Físicas	1.473	1.531	-58	-3,8
- Pagos fraccionados de activ. empres. prof. y artísticas	7.994	7.791	203	2,6
- Cuota dif. neta de I.R.P.F.	-11.436	-9.924	-1.512	-15,2
- Participación de las CC. AA. en I.R.P.F.	0	0	0	---
- Asignación tributaria a la Iglesia Católica	0	0	0	---
Impuesto sobre Sociedades	30.896	23.390	7.506	32,1
- Retenciones de arrendamientos	585	613	-28	-4,6
- Retenciones sobre Fondos de Inversión	0	0	0	---
- Retenciones rendimientos de capital de Sociedades	570	636	-66	-10,4
- Pagos fraccionados	14.315	11.667	2.648	22,7
- Cuota diferencial neta de Sociedades	15.426	10.474	4.952	47,3
Impuesto sobre la Renta de no Residentes	325	286	39	13,6
- Retenciones y Pagos a cuenta	307	297	10	3,4
- Cuota diferencial	18	-11	29	263,6
- Gravamen sobre inmuebles	0	0	0	---
Impuesto sobre el Patrimonio	3	0	3	---
Resto Capítulo I	0	2	-2	-100,0
<i>TOTAL CAPITULO I</i>	<i>75.576</i>	<i>68.156</i>	<i>7.420</i>	<i>10,9</i>
CAPITULO II - IMPUESTOS INDIRECTOS				
Impuesto sobre el Valor Añadido	24.117	23.231	886	3,8
- Importaciones	30	0	30	---
- Operaciones interiores	24.087	23.231	856	3,7
- Régimen general y simplificado	28.335	28.556	-221	-0,8
- Grandes Empresas	5.641	4.365	1.276	29,2
- Exportadores	-8.114	-6.430	-1.684	-26,2
- Resto de operaciones	-1.775	-3.260	1.485	45,6
- Participación de las CC. AA. en I.V.A.	0	0	0	---
Impuestos Especiales	84	35	49	140,0
- Alcohol y bebidas derivadas	2	4	-2	-50,0
- Cerveza	0	0	0	---
- Productos intermedios	0	0	0	---
- Hidrocarburos	0	2	-2	-100,0
- Labores del Tabaco	0	0	0	---
- Determinados medios de transporte	0	0	0	---
- Electricidad	82	29	53	182,8
- Participación de las CC. AA. en II.EE.	0	0	0	---
Impuesto s/ Primas de Seguros	0	0	0	---
Tráfico exterior	0	0	0	---
- Tarifa Exterior Común	0	0	0	---
- Exacciones Agrícolas	0	0	0	---
Cotización y Exacción de Azúcar e Isoglucosa	0	0	0	---
Resto Capítulo II	0	0	0	---
<i>TOTAL CAPITULO II</i>	<i>24.201</i>	<i>23.266</i>	<i>935</i>	<i>4,0</i>
CAPITULO III - TASAS Y OTROS INGRESOS				
Tasas de Juego	0	0	0	---
Otras Tasas	33	16	17	106,3
Recargo de Apremio y Otros	232	268	-36	-13,4
Intereses de Demora	36	106	-70	-66,0
Sanciones Tributarias	200	311	-111	-35,7
<i>TOTAL CAPITULO III</i>	<i>501</i>	<i>701</i>	<i>-200</i>	<i>-28,5</i>
TOTAL GENERAL	100.278	92.123	8.155	8,9

TARRAGONA
RECAUDACION TRIBUTARIA APLICADA
(En miles de euros)

DESIGNACION DE LOS INGRESOS	RECAUDACION		VARIACION	
	2004	2003	ABSOLUTA	PORCENTUAL
CAPITULO I - IMPUESTOS DIRECTOS				
Impuesto s/ la Renta de las Personas Físicas	438.474	425.578	12.896	3,0
- Retenciones rendimientos de trabajo y activ. profesionales	418.556	399.275	19.281	4,8
- Retenciones de arrendamientos	19.724	17.831	1.893	10,6
- Retenciones sobre Fondos de Inversión	167	193	-26	-13,5
- Retenciones rendimientos de capital de Personas Físicas	12.109	13.604	-1.495	-11,0
- Pagos fraccionados de activ. empres. prof. y artísticas	61.150	57.597	3.553	6,2
- Cuota dif. neta de I.R.P.F.	-73.232	-62.922	-10.310	-16,4
- Participación de las CC. AA. en I.R.P.F.	0	0	0	---
- Asignación tributaria a la Iglesia Católica	0	0	0	---
Impuesto sobre Sociedades	277.958	216.176	61.782	28,6
- Retenciones de arrendamientos	8.141	7.329	812	11,1
- Retenciones sobre Fondos de Inversión	71	77	-6	-7,8
- Retenciones rendimientos de capital de Sociedades	5.113	5.701	-588	-10,3
- Pagos fraccionados	149.064	112.783	36.281	32,2
- Cuota diferencial neta de Sociedades	115.569	90.286	25.283	28,0
Impuesto sobre la Renta de no Residentes	18.338	13.227	5.111	38,6
- Retenciones y Pagos a cuenta	18.052	8.263	9.789	118,5
- Cuota diferencial	281	4.964	-4.683	-94,3
- Gravamen sobre inmuebles	5	0	5	---
Impuesto sobre el Patrimonio	468	230	238	103,5
Resto Capítulo I	1	1	0	0,0
<i>TOTAL CAPITULO I</i>	<i>735.239</i>	<i>655.212</i>	<i>80.027</i>	<i>12,2</i>
CAPITULO II - IMPUESTOS INDIRECTOS				
Impuesto sobre el Valor Añadido	629.022	517.991	111.031	21,4
- Importaciones	232.307	168.893	63.414	37,5
- Operaciones interiores	396.715	349.098	47.617	13,6
- Régimen general y simplificado	293.384	263.991	29.393	11,1
- Grandes Empresas	176.891	157.762	19.129	12,1
- Exportadores	-68.573	-72.557	3.984	5,5
- Resto de operaciones	-4.987	-98	-4.889	---
- Participación de las CC. AA. en I.V.A.	0	0	0	---
Impuestos Especiales	73.707	53.404	20.303	38,0
- Alcohol y bebidas derivadas	-643	-591	-52	-8,8
- Cerveza	12	20	-8	-40,0
- Productos intermedios	1.684	1.452	232	16,0
- Hidrocarburos	72.196	52.075	20.121	38,6
- Labores del Tabaco	-3	0	-3	---
- Determinados medios de transporte	1	-1	2	200,0
- Electricidad	460	449	11	2,4
- Participación de las CC. AA. en II.EE.	0	0	0	---
Impuesto s/ Primas de Seguros	410	417	-7	-1,7
Tráfico exterior	76.347	52.867	23.480	44,4
- Tarifa Exterior Común	62.104	45.678	16.426	36,0
- Exacciones Agrícolas	14.243	7.189	7.054	98,1
Cotización y Exacción de Azúcar e Isoglucosa	0	0	0	---
Resto Capítulo II	6	9	-3	-33,3
<i>TOTAL CAPITULO II</i>	<i>779.492</i>	<i>624.688</i>	<i>154.804</i>	<i>24,8</i>
CAPITULO III - TASAS Y OTROS INGRESOS				
Tasas de Juego	12	36	-24	-66,7
Otras Tasas	293	275	18	6,5
Recargo de Apremio y Otros	3.647	3.228	419	13,0
Intereses de Demora	1.049	1.183	-134	-11,3
Sanciones Tributarias	1.545	2.046	-501	-24,5
<i>TOTAL CAPITULO III</i>	<i>6.546</i>	<i>6.768</i>	<i>-222</i>	<i>-3,3</i>
TOTAL GENERAL	1.521.277	1.286.668	234.609	18,2

TERUEL
RECAUDACION TRIBUTARIA APLICADA
(En miles de euros)

DESIGNACION DE LOS INGRESOS	RECAUDACION		VARIACION	
	2004	2003	ABSOLUTA	PORCENTUAL
CAPITULO I - IMPUESTOS DIRECTOS				
Impuesto s/ la Renta de las Personas Físicas	68.695	70.415	-1.720	-2,4
- Retenciones rendimientos de trabajo y activ. profesionales	64.530	63.984	546	0,9
- Retenciones de arrendamientos	1.816	1.681	135	8,0
- Retenciones sobre Fondos de Inversión	3	0	3	---
- Retenciones rendimientos de capital de Personas Físicas	1.525	1.467	58	4,0
- Pagos fraccionados de activ. empres. prof. y artísticas	13.323	12.533	790	6,3
- Cuota dif. neta de I.R.P.F.	-12.502	-9.250	-3.252	-35,2
- Participación de las CC. AA. en I.R.P.F.	0	0	0	---
- Asignación tributaria a la Iglesia Católica	0	0	0	---
Impuesto sobre Sociedades	34.565	31.536	3.029	9,6
- Retenciones de arrendamientos	766	694	72	10,4
- Retenciones sobre Fondos de Inversión	1	0	1	---
- Retenciones rendimientos de capital de Sociedades	650	619	31	5,0
- Pagos fraccionados	21.935	20.256	1.679	8,3
- Cuota diferencial neta de Sociedades	11.213	9.967	1.246	12,5
Impuesto sobre la Renta de no Residentes	517	547	-30	-5,5
- Retenciones y Pagos a cuenta	511	523	-12	-2,3
- Cuota diferencial	6	24	-18	-75,0
- Gravamen sobre inmuebles	0	0	0	---
Impuesto sobre el Patrimonio	0	0	0	---
Resto Capítulo I	0	0	0	---
TOTAL CAPITULO I	103.777	102.498	1.279	1,2
CAPITULO II - IMPUESTOS INDIRECTOS				
Impuesto sobre el Valor Añadido	70.754	55.318	15.436	27,9
- Importaciones	22	34	-12	-35,3
- Operaciones interiores	70.732	55.284	15.448	27,9
- Régimen general y simplificado	40.537	37.670	2.867	7,6
- Grandes Empresas	22.714	17.131	5.583	32,6
- Exportadores	8.534	2.162	6.372	294,7
- Resto de operaciones	-1.053	-1.679	626	37,3
- Participación de las CC. AA. en I.V.A.	0	0	0	---
Impuestos Especiales	36	41	-5	-12,2
- Alcohol y bebidas derivadas	-3	-3	0	0,0
- Cerveza	0	0	0	---
- Productos intermedios	0	0	0	---
- Hidrocarburos	0	2	-2	-100,0
- Labores del Tabaco	0	0	0	---
- Determinados medios de transporte	0	0	0	---
- Electricidad	39	42	-3	-7,1
- Participación de las CC. AA. en II.EE.	0	0	0	---
Impuesto s/ Primas de Seguros	0	0	0	---
Tráfico exterior	0	0	0	---
- Tarifa Exterior Común	0	0	0	---
- Exacciones Agrícolas	0	0	0	---
Cotización y Exacción de Azúcar e Isoglucosa	0	0	0	---
Resto Capítulo II	0	0	0	---
TOTAL CAPITULO II	70.790	55.359	15.431	27,9
CAPITULO III - TASAS Y OTROS INGRESOS				
Tasas de Juego	0	0	0	---
Otras Tasas	24	20	4	20,0
Recargo de Apremio y Otros	479	561	-82	-14,6
Intereses de Demora	136	416	-280	-67,3
Sanciones Tributarias	215	301	-86	-28,6
TOTAL CAPITULO III	854	1.298	-444	-34,2
TOTAL GENERAL	175.421	159.155	16.266	10,2

TOLEDO
RECAUDACION TRIBUTARIA APLICADA
(En miles de euros)

DESIGNACION DE LOS INGRESOS	RECAUDACION		VARIACION	
	2004	2003	ABSOLUTA	PORCENTUAL
CAPITULO I - IMPUESTOS DIRECTOS				
Impuesto s/ la Renta de las Personas Físicas	473.569	422.816	50.753	12,0
- Retenciones rendimientos de trabajo y activ. profesionales	485.120	431.928	53.192	12,3
- Retenciones de arrendamientos	9.939	8.685	1.254	14,4
- Retenciones sobre Fondos de Inversión	21	44	-23	-52,3
- Retenciones rendimientos de capital de Personas Físicas	6.011	4.526	1.485	32,8
- Pagos fraccionados de activ. empres. prof. y artísticas	38.320	35.359	2.961	8,4
- Cuota dif. neta de I.R.P.F.	-65.842	-57.726	-8.116	-14,1
- Participación de las CC. AA. en I.R.P.F.	0	0	0	---
- Asignación tributaria a la Iglesia Católica	0	0	0	---
Impuesto sobre Sociedades	187.726	139.175	48.551	34,9
- Retenciones de arrendamientos	4.132	3.599	533	14,8
- Retenciones sobre Fondos de Inversión	9	19	-10	-52,6
- Retenciones rendimientos de capital de Sociedades	2.517	1.829	688	37,6
- Pagos fraccionados	92.655	72.646	20.009	27,5
- Cuota diferencial neta de Sociedades	88.413	61.082	27.331	44,7
Impuesto sobre la Renta de no Residentes	1.464	917	547	59,7
- Retenciones y Pagos a cuenta	1.425	742	683	92,0
- Cuota diferencial	33	169	-136	-80,5
- Gravamen sobre inmuebles	6	6	0	0,0
Impuesto sobre el Patrimonio	13	10	3	30,0
Resto Capítulo I	0	0	0	---
<i>TOTAL CAPITULO I</i>	<i>662.772</i>	<i>562.918</i>	<i>99.854</i>	<i>17,7</i>
CAPITULO II - IMPUESTOS INDIRECTOS				
Impuesto sobre el Valor Añadido	225.212	208.445	16.767	8,0
- Importaciones	3.447	4.255	-808	-19,0
- Operaciones interiores	221.765	204.190	17.575	8,6
- Régimen general y simplificado	199.690	183.661	16.029	8,7
- Grandes Empresas	75.098	62.664	12.434	19,8
- Exportadores	-31.717	-29.632	-2.085	-7,0
- Resto de operaciones	-21.306	-12.503	-8.803	-70,4
- Participación de las CC. AA. en I.V.A.	0	0	0	---
Impuestos Especiales	15.937	12.034	3.903	32,4
- Alcohol y bebidas derivadas	15.498	11.977	3.521	29,4
- Cerveza	0	3	-3	-100,0
- Productos intermedios	36	30	6	20,0
- Hidrocarburos	403	24	379	---
- Labores del Tabaco	0	0	0	---
- Determinados medios de transporte	0	0	0	---
- Electricidad	0	0	0	---
- Participación de las CC. AA. en II.EE.	0	0	0	---
Impuesto s/ Primas de Seguros	2.226	2.204	22	1,0
Tráfico exterior	170	145	25	17,2
- Tarifa Exterior Común	161	145	16	11,0
- Exacciones Agrícolas	9	0	9	---
Cotización y Exacción de Azúcar e Isoglucosa	0	0	0	---
Resto Capítulo II	0	7	-7	-100,0
<i>TOTAL CAPITULO II</i>	<i>243.545</i>	<i>222.835</i>	<i>20.710</i>	<i>9,3</i>
CAPITULO III - TASAS Y OTROS INGRESOS				
Tasas de Juego	5	0	5	---
Otras Tasas	154	128	26	20,3
Recargo de Apremio y Otros	2.118	2.640	-522	-19,8
Intereses de Demora	-192	917	-1.109	-120,9
Sanciones Tributarias	1.189	1.114	75	6,7
<i>TOTAL CAPITULO III</i>	<i>3.274</i>	<i>4.799</i>	<i>-1.525</i>	<i>-31,8</i>
TOTAL GENERAL	909.591	790.552	119.039	15,1

VALENCIA/VALÈNCIA
RECAUDACION TRIBUTARIA APLICADA
(En miles de euros)

DESIGNACION DE LOS INGRESOS	RECAUDACION		VARIACION	
	2004	2003	ABSOLUTA	PORCENTUAL
CAPITULO I - IMPUESTOS DIRECTOS				
Impuesto s/ la Renta de las Personas Físicas	2.378.641	2.246.061	132.580	5,9
- Retenciones rendimientos de trabajo y activ. profesionales	2.269.020	2.135.583	133.437	6,2
- Retenciones de arrendamientos	84.457	75.510	8.947	11,8
- Retenciones sobre Fondos de Inversión	2.871	3.461	-590	-17,0
- Retenciones rendimientos de capital de Personas Físicas	75.579	84.024	-8.445	-10,1
- Pagos fraccionados de activ. empres. prof. y artísticas	178.819	168.027	10.792	6,4
- Cuota dif. neta de I.R.P.F.	-232.105	-220.544	-11.561	-5,2
- Participación de las CC. AA. en I.R.P.F.	0	0	0	---
- Asignación tributaria a la Iglesia Católica	0	0	0	---
Impuesto sobre Sociedades	1.313.557	1.105.340	208.217	18,8
- Retenciones de arrendamientos	35.037	31.280	3.757	12,0
- Retenciones sobre Fondos de Inversión	1.223	1.473	-250	-17,0
- Retenciones rendimientos de capital de Sociedades	31.259	33.694	-2.435	-7,2
- Pagos fraccionados	714.976	605.341	109.635	18,1
- Cuota diferencial neta de Sociedades	531.062	433.552	97.510	22,5
Impuesto sobre la Renta de no Residentes	44.390	31.479	12.911	41,0
- Retenciones y Pagos a cuenta	43.769	31.398	12.371	39,4
- Cuota diferencial	607	66	541	819,7
- Gravamen sobre inmuebles	14	15	-1	-6,7
Impuesto sobre el Patrimonio	352	355	-3	-0,8
Resto Capítulo I	173	159	14	8,8
TOTAL CAPITULO I	3.737.113	3.383.394	353.719	10,5
CAPITULO II - IMPUESTOS INDIRECTOS				
Impuesto sobre el Valor Añadido	2.580.098	2.216.008	364.090	16,4
- Importaciones	1.059.615	900.269	159.346	17,7
- Operaciones interiores	1.520.483	1.315.739	204.744	15,6
- Régimen general y simplificado	1.309.267	1.218.951	90.316	7,4
- Grandes Empresas	642.518	564.808	77.710	13,8
- Exportadores	-420.550	-437.561	17.011	3,9
- Resto de operaciones	-10.752	-30.459	19.707	64,7
- Participación de las CC. AA. en I.V.A.	0	0	0	---
Impuestos Especiales	213.417	207.133	6.284	3,0
- Alcohol y bebidas derivadas	26.502	17.104	9.398	54,9
- Cerveza	30.406	14.433	15.973	110,7
- Productos intermedios	1.357	1.186	171	14,4
- Hidrocarburos	150.800	171.292	-20.492	-12,0
- Labores del Tabaco	3.386	2.114	1.272	60,2
- Determinados medios de transporte	0	0	0	---
- Electricidad	966	1.004	-38	-3,8
- Participación de las CC. AA. en II.EE.	0	0	0	---
Impuesto s/ Primas de Seguros	21.710	18.870	2.840	15,1
Tráfico exterior	223.305	165.261	58.044	35,1
- Tarifa Exterior Común	208.057	155.603	52.454	33,7
- Exacciones Agrícolas	15.248	9.658	5.590	57,9
Cotización y Exacción de Azúcar e Isoglucosa	0	0	0	---
Resto Capítulo II	-1.113	-491	-622	-126,7
TOTAL CAPITULO II	3.037.417	2.606.781	430.636	16,5
CAPITULO III - TASAS Y OTROS INGRESOS				
Tasas de Juego	59	46	13	28,3
Otras Tasas	1.952	1.295	657	50,7
Recargo de Apremio y Otros	13.068	10.581	2.487	23,5
Intereses de Demora	3.532	3.779	-247	-6,5
Sanciones Tributarias	4.672	5.431	-759	-14,0
TOTAL CAPITULO III	23.283	21.132	2.151	10,2
TOTAL GENERAL	6.797.813	6.011.307	786.506	13,1

VALLADOLID
RECAUDACION TRIBUTARIA APLICADA
(En miles de euros)

DESIGNACION DE LOS INGRESOS	RECAUDACION		VARIACION	
	2004	2003	ABSOLUTA	PORCENTUAL
CAPITULO I - IMPUESTOS DIRECTOS				
Impuesto s/ la Renta de las Personas Físicas	556.223	549.471	6.752	1,2
- Retenciones rendimientos de trabajo y activ. profesionales	580.859	571.709	9.150	1,6
- Retenciones de arrendamientos	13.307	12.823	484	3,8
- Retenciones sobre Fondos de Inversión	3	3	0	0,0
- Retenciones rendimientos de capital de Personas Físicas	7.350	6.669	681	10,2
- Pagos fraccionados de activ. empres. prof. y artísticas	34.579	32.612	1.967	6,0
- Cuota dif. neta de I.R.P.F.	-79.875	-74.345	-5.530	-7,4
- Participación de las CC. AA. en I.R.P.F.	0	0	0	---
- Asignación tributaria a la Iglesia Católica	0	0	0	---
Impuesto sobre Sociedades	235.145	177.874	57.271	32,2
- Retenciones de arrendamientos	5.598	5.414	184	3,4
- Retenciones sobre Fondos de Inversión	1	1	0	0,0
- Retenciones rendimientos de capital de Sociedades	3.103	2.837	266	9,4
- Pagos fraccionados	145.067	105.906	39.161	37,0
- Cuota diferencial neta de Sociedades	81.376	63.716	17.660	27,7
Impuesto sobre la Renta de no Residentes	8.010	6.217	1.793	28,8
- Retenciones y Pagos a cuenta	7.684	5.755	1.929	33,5
- Cuota diferencial	326	462	-136	-29,4
- Gravamen sobre inmuebles	0	0	0	---
Impuesto sobre el Patrimonio	25	12	13	108,3
Resto Capítulo I	96	-2	98	---
<i>TOTAL CAPITULO I</i>	<i>799.499</i>	<i>733.572</i>	<i>65.927</i>	<i>9,0</i>
CAPITULO II - IMPUESTOS INDIRECTOS				
Impuesto sobre el Valor Añadido	344.539	457.474	-112.935	-24,7
- Importaciones	16.501	14.610	1.891	12,9
- Operaciones interiores	328.038	442.864	-114.826	-25,9
- Régimen general y simplificado	237.184	184.393	52.791	28,6
- Grandes Empresas	106.341	95.706	10.635	11,1
- Exportadores	-1.259	160.234	-161.493	-100,8
- Resto de operaciones	-14.228	2.531	-16.759	-662,1
- Participación de las CC. AA. en I.V.A.	0	0	0	---
Impuestos Especiales	862	921	-59	-6,4
- Alcohol y bebidas derivadas	410	444	-34	-7,7
- Cerveza	0	0	0	---
- Productos intermedios	53	54	-1	-1,9
- Hidrocarburos	539	79	460	582,3
- Labores del Tabaco	17	37	-20	-54,1
- Determinados medios de transporte	0	0	0	---
- Electricidad	-157	307	-464	-151,1
- Participación de las CC. AA. en II.EE.	0	0	0	---
Impuesto s/ Primas de Seguros	1	235	-234	-99,6
Tráfico exterior	2.158	1.877	281	15,0
- Tarifa Exterior Común	2.149	1.867	282	15,1
- Exacciones Agrícolas	9	10	-1	-10,0
Cotización y Exacción de Azúcar e Isoglucosa	0	0	0	---
Resto Capítulo II	-34	0	-34	---
<i>TOTAL CAPITULO II</i>	<i>347.526</i>	<i>460.507</i>	<i>-112.981</i>	<i>-24,5</i>
CAPITULO III - TASAS Y OTROS INGRESOS				
Tasas de Juego	32	25	7	28,0
Otras Tasas	117	96	21	21,9
Recargo de Apremio y Otros	2.049	1.840	209	11,4
Intereses de Demora	1.409	1.708	-299	-17,5
Sanciones Tributarias	1.454	1.437	17	1,2
<i>TOTAL CAPITULO III</i>	<i>5.061</i>	<i>5.106</i>	<i>-45</i>	<i>-0,9</i>
TOTAL GENERAL	1.152.086	1.199.185	-47.099	-3,9

VIGO
RECAUDACION TRIBUTARIA APLICADA
(En miles de euros)

DESIGNACION DE LOS INGRESOS	RECAUDACION		VARIACION	
	2004	2003	ABSOLUTA	PORCENTUAL
CAPITULO I - IMPUESTOS DIRECTOS				
Impuesto s/ la Renta de las Personas Físicas	316.697	303.011	13.686	4,5
- Retenciones rendimientos de trabajo y activ. profesionales	313.429	293.359	20.070	6,8
- Retenciones de arrendamientos	10.683	9.912	771	7,8
- Retenciones sobre Fondos de Inversión	37	0	37	---
- Retenciones rendimientos de capital de Personas Físicas	12.958	14.251	-1.293	-9,1
- Pagos fraccionados de activ. empres. prof. y artísticas	19.983	18.954	1.029	5,4
- Cuota dif. neta de I.R.P.F.	-40.393	-33.465	-6.928	-20,7
- Participación de las CC. AA. en I.R.P.F.	0	0	0	---
- Asignación tributaria a la Iglesia Católica	0	0	0	---
Impuesto sobre Sociedades	149.454	125.151	24.303	19,4
- Retenciones de arrendamientos	4.390	4.070	320	7,9
- Retenciones sobre Fondos de Inversión	16	0	16	---
- Retenciones rendimientos de capital de Sociedades	5.503	6.058	-555	-9,2
- Pagos fraccionados	86.694	74.882	11.812	15,8
- Cuota diferencial neta de Sociedades	52.851	40.141	12.710	31,7
Impuesto sobre la Renta de no Residentes	8.223	7.470	753	10,1
- Retenciones y Pagos a cuenta	7.497	7.312	185	2,5
- Cuota diferencial	720	152	568	373,7
- Gravamen sobre inmuebles	6	6	0	0,0
Impuesto sobre el Patrimonio	329	364	-35	-9,6
Resto Capítulo I	27	257	-230	-89,5
TOTAL CAPITULO I	474.730	436.253	38.477	8,8
CAPITULO II - IMPUESTOS INDIRECTOS				
Impuesto sobre el Valor Añadido	248.561	429.578	-181.017	-42,1
- Importaciones	127.348	133.563	-6.215	-4,7
- Operaciones interiores	121.213	296.015	-174.802	-59,1
- Régimen general y simplificado	149.117	164.962	-15.845	-9,6
- Grandes Empresas	61.366	42.689	18.677	43,8
- Exportadores	-85.752	94.812	-180.564	-190,4
- Resto de operaciones	-3.518	-6.448	2.930	45,4
- Participación de las CC. AA. en I.V.A.	0	0	0	---
Impuestos Especiales	642	772	-130	-16,8
- Alcohol y bebidas derivadas	409	447	-38	-8,5
- Cerveza	53	71	-18	-25,4
- Productos intermedios	14	12	2	16,7
- Hidrocarburos	-7	0	-7	---
- Labores del Tabaco	0	1	-1	-100,0
- Determinados medios de transporte	0	0	0	---
- Electricidad	173	241	-68	-28,2
- Participación de las CC. AA. en II.EE.	0	0	0	---
Impuesto s/ Primas de Seguros	712	677	35	5,2
Tráfico exterior	31.209	34.548	-3.339	-9,7
- Tarifa Exterior Común	31.099	34.460	-3.361	-9,8
- Exacciones Agrícolas	110	88	22	25,0
Cotización y Exacción de Azúcar e Isoglucosa	0	0	0	---
Resto Capítulo II	201	0	201	---
TOTAL CAPITULO II	281.325	465.575	-184.250	-39,6
CAPITULO III - TASAS Y OTROS INGRESOS				
Tasas de Juego	0	5	-5	-100,0
Otras Tasas	278	196	82	41,8
Recargo de Apremio y Otros	3.003	2.595	408	15,7
Intereses de Demora	3.975	2.321	1.654	71,3
Sanciones Tributarias	993	936	57	6,1
TOTAL CAPITULO III	8.249	6.053	2.196	36,3
TOTAL GENERAL	764.304	907.881	-143.577	-15,8

VIZCAYA
RECAUDACION TRIBUTARIA APLICADA
(En miles de euros)

DESIGNACION DE LOS INGRESOS	RECAUDACION		VARIACION	
	2004	2003	ABSOLUTA	PORCENTUAL
CAPITULO I - IMPUESTOS DIRECTOS				
Impuesto s/ la Renta de las Personas Físicas	909.821	901.035	8.786	1,0
- Retenciones rendimientos de trabajo y activ. profesionales	666.543	642.115	24.428	3,8
- Retenciones de arrendamientos	61	347	-286	-82,4
- Retenciones sobre Fondos de Inversión	1.142	91	1.051	---
- Retenciones rendimientos de capital de Personas Físicas	241.444	258.235	-16.791	-6,5
- Pagos fraccionados de activ. empres. prof. y artísticas	174	157	17	10,8
- Cuota dif. neta de I.R.P.F.	457	90	367	407,8
- Participación de las CC. AA. en I.R.P.F.	0	0	0	---
- Asignación tributaria a la Iglesia Católica	0	0	0	---
Impuesto sobre Sociedades	943.034	352.286	590.748	167,7
- Retenciones de arrendamientos	48	149	-101	-67,8
- Retenciones sobre Fondos de Inversión	487	38	449	---
- Retenciones rendimientos de capital de Sociedades	102.750	108.882	-6.132	-5,6
- Pagos fraccionados	732.566	441.181	291.385	66,0
- Cuota diferencial neta de Sociedades	107.183	-197.964	305.147	154,1
Impuesto sobre la Renta de no Residentes	12.989	14.715	-1.726	-11,7
- Retenciones y Pagos a cuenta	12.880	15.323	-2.443	-15,9
- Cuota diferencial	107	-610	717	117,5
- Gravamen sobre inmuebles	2	2	0	0,0
Impuesto sobre el Patrimonio	144	103	41	39,8
Resto Capítulo I	24	335	-311	-92,8
TOTAL CAPITULO I	1.866.012	1.268.474	597.538	47,1
CAPITULO II - IMPUESTOS INDIRECTOS				
Impuesto sobre el Valor Añadido	1.210.845	1.194.729	16.116	1,3
- Importaciones	718.218	594.952	123.266	20,7
- Operaciones interiores	492.627	599.777	-107.150	-17,9
- Régimen general y simplificado	4.727	1.124	3.603	320,6
- Grandes Empresas	481.375	593.823	-112.448	-18,9
- Exportadores	6.964	3.182	3.782	118,9
- Resto de operaciones	-439	1.648	-2.087	-126,6
- Participación de las CC. AA. en I.V.A.	0	0	0	---
Impuestos Especiales	202.529	234.039	-31.510	-13,5
- Alcohol y bebidas derivadas	216	395	-179	-45,3
- Cerveza	9	9	0	0,0
- Productos intermedios	-26	26	-52	-200,0
- Hidrocarburos	2	-38	40	105,3
- Labores del Tabaco	-2	0	-2	---
- Determinados medios de transporte	1.384	980	404	41,2
- Electricidad	200.946	232.667	-31.721	-13,6
- Participación de las CC. AA. en II.EE.	0	0	0	---
Impuesto s/ Primas de Seguros	26.864	25.806	1.058	4,1
Tráfico exterior	38.638	33.456	5.182	15,5
- Tarifa Exterior Común	37.319	32.437	4.882	15,1
- Exacciones Agrícolas	1.319	1.019	300	29,4
Cotización y Exacción de Azúcar e Isoglucosa	0	0	0	---
Resto Capítulo II	142	254	-112	-44,1
TOTAL CAPITULO II	1.479.018	1.488.284	-9.266	-0,6
CAPITULO III - TASAS Y OTROS INGRESOS				
Tasas de Juego	547	587	-40	-6,8
Otras Tasas	4.078	3.100	978	31,5
Recargo de Apremio y Otros	768	1.207	-439	-36,4
Intereses de Demora	-646	487	-1.133	-232,6
Sanciones Tributarias	209	225	-16	-7,1
TOTAL CAPITULO III	4.956	5.606	-650	-11,6
TOTAL GENERAL	3.349.986	2.762.364	587.622	21,3

ZAMORA
RECAUDACION TRIBUTARIA APLICADA
(En miles de euros)

DESIGNACION DE LOS INGRESOS	RECAUDACION		VARIACION	
	2004	2003	ABSOLUTA	PORCENTUAL
CAPITULO I - IMPUESTOS DIRECTOS				
Impuesto s/ la Renta de las Personas Físicas	57.102	59.615	-2.513	-4,2
- Retenciones rendimientos de trabajo y activ. profesionales	58.013	56.442	1.571	2,8
- Retenciones de arrendamientos	2.413	2.240	173	7,7
- Retenciones sobre Fondos de Inversión	2	0	2	---
- Retenciones rendimientos de capital de Personas Físicas	1.316	1.359	-43	-3,2
- Pagos fraccionados de activ. empres. prof. y artísticas	13.444	12.717	727	5,7
- Cuota dif. neta de I.R.P.F.	-18.086	-13.143	-4.943	-37,6
- Participación de las CC. AA. en I.R.P.F.	0	0	0	---
- Asignación tributaria a la Iglesia Católica	0	0	0	---
Impuesto sobre Sociedades	23.745	21.068	2.677	12,7
- Retenciones de arrendamientos	1.003	934	69	7,4
- Retenciones sobre Fondos de Inversión	1	0	1	---
- Retenciones rendimientos de capital de Sociedades	546	578	-32	-5,5
- Pagos fraccionados	11.114	9.595	1.519	15,8
- Cuota diferencial neta de Sociedades	11.081	9.961	1.120	11,2
Impuesto sobre la Renta de no Residentes	-66	16	-82	-512,5
- Retenciones y Pagos a cuenta	173	132	41	31,1
- Cuota diferencial	-239	-116	-123	-106,0
- Gravamen sobre inmuebles	0	0	0	---
Impuesto sobre el Patrimonio	37	36	1	2,8
Resto Capítulo I	0	0	0	---
<i>TOTAL CAPITULO I</i>	<i>80.818</i>	<i>80.735</i>	<i>83</i>	<i>0,1</i>
CAPITULO II - IMPUESTOS INDIRECTOS				
Impuesto sobre el Valor Añadido	37.047	33.267	3.780	11,4
- Importaciones	661	668	-7	-1,0
- Operaciones interiores	36.386	32.599	3.787	11,6
- Régimen general y simplificado	42.898	36.569	6.329	17,3
- Grandes Empresas	5.185	3.990	1.195	29,9
- Exportadores	-6.056	-7.453	1.397	18,7
- Resto de operaciones	-5.641	-507	-5.134	---
- Participación de las CC. AA. en I.V.A.	0	0	0	---
Impuestos Especiales	3.217	2.859	358	12,5
- Alcohol y bebidas derivadas	3.156	2.793	363	13,0
- Cerveza	0	-1	1	100,0
- Productos intermedios	0	0	0	---
- Hidrocarburos	42	56	-14	-25,0
- Labores del Tabaco	0	0	0	---
- Determinados medios de transporte	0	0	0	---
- Electricidad	19	11	8	72,7
- Participación de las CC. AA. en II.EE.	0	0	0	---
Impuesto s/ Primas de Seguros	101	27	74	274,1
Tráfico exterior	0	2	-2	-100,0
- Tarifa Exterior Común	0	2	-2	-100,0
- Exacciones Agrícolas	0	0	0	---
Cotización y Exacción de Azúcar e Isoglucosa	0	0	0	---
Resto Capítulo II	0	0	0	---
<i>TOTAL CAPITULO II</i>	<i>40.365</i>	<i>36.155</i>	<i>4.210</i>	<i>11,6</i>
CAPITULO III - TASAS Y OTROS INGRESOS				
Tasas de Juego	0	0	0	---
Otras Tasas	28	35	-7	-20,0
Recargo de Apremio y Otros	612	593	19	3,2
Intereses de Demora	237	232	5	2,2
Sanciones Tributarias	368	500	-132	-26,4
<i>TOTAL CAPITULO III</i>	<i>1.245</i>	<i>1.360</i>	<i>-115</i>	<i>-8,5</i>
TOTAL GENERAL	122.428	118.250	4.178	3,5

ZARAGOZA
RECAUDACION TRIBUTARIA APLICADA
(En miles de euros)

DESIGNACION DE LOS INGRESOS	RECAUDACION		VARIACION	
	2004	2003	ABSOLUTA	PORCENTUAL
CAPITULO I - IMPUESTOS DIRECTOS				
Impuesto s/ la Renta de las Personas Físicas	1.001.661	1.009.382	-7.721	-0,8
- Retenciones rendimientos de trabajo y activ. profesionales	961.671	946.211	15.460	1,6
- Retenciones de arrendamientos	29.758	28.486	1.272	4,5
- Retenciones sobre Fondos de Inversión	4.879	4.935	-56	-1,1
- Retenciones rendimientos de capital de Personas Físicas	42.624	53.525	-10.901	-20,4
- Pagos fraccionados de activ. empres. prof. y artísticas	75.982	72.164	3.818	5,3
- Cuota dif. neta de I.R.P.F.	-113.253	-95.939	-17.314	-18,0
- Participación de las CC. AA. en I.R.P.F.	0	0	0	---
- Asignación tributaria a la Iglesia Católica	0	0	0	---
Impuesto sobre Sociedades	607.653	532.021	75.632	14,2
- Retenciones de arrendamientos	12.423	11.856	567	4,8
- Retenciones sobre Fondos de Inversión	2.077	2.101	-24	-1,1
- Retenciones rendimientos de capital de Sociedades	17.949	22.076	-4.127	-18,7
- Pagos fraccionados	325.426	286.278	39.148	13,7
- Cuota diferencial neta de Sociedades	249.778	209.710	40.068	19,1
Impuesto sobre la Renta de no Residentes	17.878	18.935	-1.057	-5,6
- Retenciones y Pagos a cuenta	18.579	19.131	-552	-2,9
- Cuota diferencial	-701	-196	-505	-257,7
- Gravamen sobre inmuebles	0	0	0	---
Impuesto sobre el Patrimonio	397	53	344	649,1
Resto Capítulo I	2	0	2	---
TOTAL CAPITULO I	1.627.591	1.560.391	67.200	4,3
CAPITULO II - IMPUESTOS INDIRECTOS				
Impuesto sobre el Valor Añadido	810.833	801.046	9.787	1,2
- Importaciones	98.084	72.690	25.394	34,9
- Operaciones interiores	712.749	728.356	-15.607	-2,1
- Régimen general y simplificado	461.380	530.908	-69.528	-13,1
- Grandes Empresas	325.969	303.238	22.731	7,5
- Exportadores	-63.897	-105.150	41.253	39,2
- Resto de operaciones	-10.703	-640	-10.063	---
- Participación de las CC. AA. en I.V.A.	0	0	0	---
Impuestos Especiales	4.048	4.053	-5	-0,1
- Alcohol y bebidas derivadas	-283	-484	201	41,5
- Cerveza	3.959	3.883	76	2,0
- Productos intermedios	75	69	6	8,7
- Hidrocarburos	-456	-231	-225	-97,4
- Labores del Tabaco	0	0	0	---
- Determinados medios de transporte	0	0	0	---
- Electricidad	753	816	-63	-7,7
- Participación de las CC. AA. en II.EE.	0	0	0	---
Impuesto s/ Primas de Seguros	5.745	5.561	184	3,3
Tráfico exterior	23.601	17.612	5.989	34,0
- Tarifa Exterior Común	23.599	17.612	5.987	34,0
- Exacciones Agrícolas	2	0	2	---
Cotización y Exacción de Azúcar e Isoglucosa	0	0	0	---
Resto Capítulo II	-366	-438	72	16,4
TOTAL CAPITULO II	843.861	827.834	16.027	1,9
CAPITULO III - TASAS Y OTROS INGRESOS				
Tasas de Juego	131	100	31	31,0
Otras Tasas	741	648	93	14,4
Recargo de Apremio y Otros	3.789	3.976	-187	-4,7
Intereses de Demora	5.491	7.122	-1.631	-22,9
Sanciones Tributarias	2.449	2.915	-466	-16,0
TOTAL CAPITULO III	12.601	14.761	-2.160	-14,6
TOTAL GENERAL	2.484.053	2.402.986	81.067	3,4

SERVICIOS CENTRALES
RECAUDACION TRIBUTARIA APLICADA
(En miles de euros)

DESIGNACION DE LOS INGRESOS	RECAUDACIÓN		VARIACION	
	2004	2003	ABSOLUTA	PORCENTUAL
CAPITULO I - IMPUESTOS DIRECTOS				
Impuesto s/ la Renta de las Personas Físicas	-15.983.409	-12.413.891	-3.569.518	-28,8
- Retenciones rendimientos de trabajo y activ. profesionales	1.447.788	1.317.844	129.944	9,9
- Retenciones de arrendamientos	311	336	-25	-7,4
- Retenciones sobre Fondos de Inversión	0	0	0	---
- Retenciones rendimientos de capital de Personas Físicas	17.216	25.477	-8.261	-32,4
- Pagos fraccionados de activ. empres. prof. y artísticas	0	0	0	---
- Cuota dif. neta de I.R.P.F.	0	0	0	---
- Participación de las CC. AA. en I.R.P.F.	-17.310.255	-13.621.794	-3.688.461	-27,1
- Asignación tributaria a la Iglesia Católica	-138.469	-135.754	-2.715	-2,0
Impuesto sobre Sociedades	188.649	319.215	-130.566	-40,9
- Retenciones de arrendamientos	901	1.267	-366	-28,9
- Retenciones sobre Fondos de Inversión	0	0	0	---
- Retenciones rendimientos de capital de Sociedades	187.748	317.948	-130.200	-41,0
- Pagos fraccionados	0	0	0	---
- Cuota diferencial neta de Sociedades	0	0	0	---
Impuesto sobre la Renta de no Residentes	3.302	3.476	-174	-5,0
- Retenciones y Pagos a cuenta	3.302	3.476	-174	-5,0
- Cuota diferencial	0	0	0	---
- Gravamen sobre inmuebles	0	0	0	---
Impuesto sobre el Patrimonio	0	0	0	---
Resto Capítulo I	0	0	0	---
TOTAL CAPITULO I	-15.791.458	-12.091.200	-3.700.258	-30,6
CAPITULO II - IMPUESTOS INDIRECTOS				
Impuesto sobre el Valor Añadido	-15.382.312	-13.438.765	-1.943.547	-14,5
- Importaciones	0	0	0	---
- Operaciones interiores	-15.382.312	-13.438.765	-1.943.547	-14,5
- Régimen general y simplificado	1.494	284	1.210	426,1
- Grandes Empresas	0	0	0	---
- Exportadores	0	0	0	---
- Resto de operaciones	0	0	0	---
- Participación de las CC. AA. en I.V.A.	-15.383.806	-13.439.049	-1.944.757	-14,5
Impuestos Especiales	-7.762.730	-7.065.729	-697.001	-9,9
- Alcohol y bebidas derivadas	0	0	0	---
- Cerveza	0	0	0	---
- Productos intermedios	0	0	0	---
- Hidrocarburos	0	0	0	---
- Labores del Tabaco	0	0	0	---
- Determinados medios de transporte	0	0	0	---
- Electricidad	0	0	0	---
- Participación de las CC. AA. en II.EE.	-7.762.730	-7.065.729	-697.001	-9,9
Impuesto s/ Primas de Seguros	0	0	0	---
Tráfico exterior	0	0	0	---
- Tarifa Exterior Común	0	0	0	---
- Exacciones Agrícolas	0	0	0	---
Cotización y Exacción de Azúcar e Isoglucosa	0	0	0	---
Resto Capítulo II	289	321	-32	-10,0
TOTAL CAPITULO II	-23.144.753	-20.504.173	-2.640.580	-12,9
CAPITULO III - TASAS Y OTROS INGRESOS				
Tasas de Juego	0	0	0	---
Otras Tasas	577.441	591.098	-13.657	-2,3
Recargo de Apremio y Otros	0	0	0	---
Intereses de Demora	0	0	0	---
Sanciones Tributarias	0	0	0	---
TOTAL CAPITULO III	577.441	591.098	-13.657	-2,3
TOTAL GENERAL	-38.358.770	-32.004.275	-6.354.495	-19,9

A.8. DISTRIBUCIÓN PORCENTUAL POR DELEGACIONES DE LA A.E.A.T.



**A.8.1. DISTRIBUCION PORCENTUAL DE LA RECAUDACION TRIBUTARIA DE LAS DELEGACIONES
DE LA A.E.A.T. PARA DETERMINADOS CONCEPTOS DE LA IMPOSICION DIRECTA. AÑO 2004**

Clave	DELEGACIONES	I.R.P.F.	SOCIEDADES	I.R.N.R.	PATRIMONIO	TOTAL CAPITULO I
1	ALAVA	0,1	0,0	0,0	0,1	0,1
2	ALBACETE	0,3	0,3	0,0	0,0	0,3
3	ALICANTE	1,8	3,4	4,7	17,8	2,4
4	ALMERIA	0,5	0,8	0,3	0,4	0,6
5	AVILA	0,1	0,1	0,0	0,0	0,1
6	BADAJOS	0,7	0,4	0,0	0,1	0,5
7	BALEARES	2,2	1,8	2,9	14,9	2,0
8	BARCELONA	19,9	18,8	11,3	6,1	19,3
9	BURGOS	0,5	0,6	0,1	0,0	0,6
10	CACERES	0,3	0,3	0,0	0,0	0,3
11	CADIZ	0,5	0,6	0,5	1,0	0,6
12	CASTELLON	1,1	1,4	0,7	0,5	1,2
13	CIUDAD REAL	0,3	0,3	0,0	0,0	0,3
14	CORDOBA	0,6	0,8	0,1	0,2	0,7
15	LA CORUÑA	2,2	2,3	0,9	0,6	2,2
16	CUENCA	0,2	0,2	0,0	0,0	0,2
17	GIRONA	1,1	1,1	1,1	4,4	1,1
18	GRANADA	0,7	0,8	0,3	0,6	0,8
19	GUADALAJARA	0,2	0,3	0,1	0,0	0,2
20	GUIPUZCOA	0,2	0,1	0,0	0,3	0,1
21	HUELVA	0,3	0,2	0,1	0,1	0,3
22	HUESCA	0,3	0,2	0,0	0,1	0,3
23	JAEN	0,4	0,3	0,1	0,0	0,3
24	LEON	0,4	0,5	0,1	0,2	0,4
25	LLEIDA	0,5	0,6	0,1	0,3	0,5
26	LA RIOJA	0,5	0,7	0,1	0,2	0,6
27	LUGO	0,2	0,2	0,1	0,0	0,2
28	MADRID	35,8	35,2	55,7	9,0	36,0
29	MALAGA	1,5	2,6	5,9	16,2	2,0
30	MURCIA	1,4	1,8	0,5	0,4	1,6
31	NAVARRA	0,2	0,4	0,2	0,9	0,2
32	ORENSE	0,3	0,2	0,1	1,0	0,2
33	OVIEDO	1,3	1,1	0,3	0,7	1,2
34	PALENCIA	0,1	0,1	0,0	0,0	0,1
35	LAS PALMAS	1,7	0,7	1,4	2,8	1,3
36	PONTEVEDRA	0,5	0,6	0,2	0,5	0,5
37	SALAMANCA	0,4	0,6	0,1	0,1	0,5
38	STA. CRUZ DE TENERIFE	1,0	0,5	1,3	4,6	0,8
39	CANTABRIA	2,0	0,8	1,2	0,5	1,6
40	SEGOVIA	0,2	0,2	0,0	0,1	0,2
41	SEVILLA	3,4	2,5	0,4	0,4	3,0
42	SORIA	0,1	0,1	0,0	0,0	0,1
43	TARRAGONA	0,9	1,1	1,3	1,5	1,0
44	TERUEL	0,1	0,1	0,0	0,0	0,1
45	TOLEDO	1,0	0,7	0,1	0,0	0,9
46	VALENCIA	5,1	5,1	3,2	1,2	5,1
47	VALLADOLID	1,2	0,9	0,6	0,1	1,1
48	VIZCAYA	2,0	3,7	0,9	0,5	2,5
49	ZAMORA	0,1	0,1	0,0	0,1	0,1
50	ZARAGOZA	2,2	2,4	1,3	1,3	2,2
51	CARTAGENA	0,2	0,3	0,3	0,7	0,2
52	GIJON	0,3	0,3	0,1	0,3	0,3
53	JEREZ DE LA FRONTERA	0,1	0,1	0,0	0,0	0,1
54	VIGO	0,7	0,6	0,6	1,1	0,6
55	CEUTA	0,1	0,0	0,1	4,9	0,1
56	MELILLA	0,0	0,0	0,1	2,9	0,0
	TOTALES	100,0	100,0	100,0	100,0	100,0



A.8.2. DISTRIBUCION PORCENTUAL DE LA RECAUDACION TRIBUTARIA DE LAS DELEGACIONES DE LA A.E.A.T. PARA DETERMINADOS CONCEPTOS DE LA IMPOSICION INDIRECTA. AÑO 2004

Clave	DELEGACIONES	I.V.A.	IMPUESTOS ESPECIALES	PRIMAS DE SEGUROS	TRAFICO EXTERIOR	TOTAL CAPITULO II
1	ALAVA	-2,7	0,4	0,0	0,8	-1,8
2	ALBACETE	0,3	0,0	0,0	0,6	0,2
3	ALICANTE	1,6	0,0	0,4	1,3	1,2
4	ALMERIA	0,1	0,0	0,0	0,0	0,1
5	AVILA	0,1	0,0	0,0	0,0	0,1
6	BADAJOS	0,3	0,0	0,0	0,0	0,2
7	BALEARES	1,1	0,1	5,5	0,1	0,9
8	BARCELONA	22,7	3,4	28,0	38,0	17,8
9	BURGOS	0,5	-0,5	0,0	0,1	0,2
10	CACERES	0,2	0,0	0,0	0,0	0,1
11	CADIZ	1,6	0,3	0,0	3,4	1,3
12	CASTELLON	1,6	0,1	0,0	0,3	1,1
13	CIUDAD REAL	0,3	0,5	0,0	0,0	0,4
14	CORDOBA	0,4	0,1	0,0	0,0	0,3
15	LA CORUÑA	1,8	0,1	0,0	2,6	1,3
16	CUENCA	0,0	0,0	0,0	0,0	0,0
17	GIRONA	1,1	0,5	0,0	0,2	0,9
18	GRANADA	0,5	0,0	0,0	0,1	0,4
19	GUADALAJARA	0,2	0,9	0,0	0,0	0,4
20	GUIPUZCOA	0,5	0,0	0,0	0,4	0,3
21	HUELVA	0,4	1,6	0,0	0,5	0,8
22	HUESCA	0,1	0,0	0,0	0,0	0,1
23	JAEN	0,3	0,0	0,0	0,1	0,2
24	LEON	0,3	0,0	0,0	0,0	0,2
25	LLEIDA	0,4	0,2	0,0	0,0	0,3
26	LA RIOJA	0,4	0,1	0,0	0,1	0,3
27	LUGO	0,3	0,0	0,0	0,0	0,2
28	MADRID	43,0	85,5	59,2	9,8	54,2
29	MALAGA	1,5	0,7	0,2	0,7	1,3
30	MURCIA	0,5	0,1	0,0	0,2	0,4
31	NAVARRA	-0,2	0,3	0,0	0,3	-0,1
32	ORENSE	0,2	0,0	0,0	0,0	0,2
33	OVIEDO	0,9	0,2	0,0	0,0	0,7
34	PALENCIA	0,1	0,0	0,0	0,0	0,1
35	LAS PALMAS	0,0	0,2	1,0	1,4	0,1
36	PONTEVEDRA	0,6	0,1	0,0	0,6	0,5
37	SALAMANCA	0,3	0,0	0,0	0,1	0,2
38	STA. CRUZ DE TENERIFE	0,0	0,1	0,2	1,1	0,1
39	CANTABRIA	1,1	0,3	0,0	4,0	0,9
40	SEGOVIA	0,1	0,2	0,0	0,0	0,1
41	SEVILLA	2,0	0,2	0,8	0,4	1,5
42	SORIA	0,1	0,0	0,0	0,0	0,0
43	TARRAGONA	1,4	0,4	0,0	6,2	1,2
44	TERUEL	0,2	0,0	0,0	0,0	0,1
45	TOLEDO	0,5	0,1	0,2	0,0	0,4
46	VALENCIA	5,8	1,2	1,8	18,1	4,7
47	VALLADOLID	0,8	0,0	0,0	0,2	0,5
48	VIZCAYA	2,7	1,2	2,2	3,1	2,3
49	ZAMORA	0,1	0,0	0,0	0,0	0,1
50	ZARAGOZA	1,8	0,0	0,5	1,9	1,3
51	CARTAGENA	0,4	0,7	0,0	0,7	0,5
52	GIJON	0,7	0,5	0,0	0,1	0,6
53	JEREZ DE LA FRONTERA	0,2	0,2	0,0	0,0	0,2
54	VIGO	0,6	0,0	0,1	2,5	0,4
55	CEUTA	0,0	0,0	0,0	0,0	0,0
56	MELILLA	0,0	0,0	0,0	0,0	0,0
	TOTALES	100,0	100,0	100,0	100,0	100,0

**A.9. DISTRIBUCIÓN MENSUAL DE LOS INGRESOS TRIBUTARIOS
LÍQUIDOS DEL ESTADO REALIZADOS Y APLICADOS**

RECAUDACION TRIBUTARIA APLICADA

(En miles de euros)

	<u>RECAUDACION</u>		<u>% RECAUDACION s/TOTAL</u>		<u>% ^/2003</u>	
	MES	ACUMULADO	MES	ACUMULADO	MES	ACUMULADO
ENERO	4.488.465	4.488.465	4,5	4,5	-39,6	-39,6
FEBRERO	8.939.455	13.427.920	8,9	13,4	-34,3	-36,2
MARZO	9.087.032	22.514.952	9,0	22,4	273,3	-4,1
ABRIL	14.101.433	36.616.385	14,1	36,5	6,9	-0,1
MAYO	3.748.933	40.365.318	3,7	40,2	10,2	0,8
JUNIO	57.759	40.423.077	0,1	40,3	-94,9	-1,9
JULIO	14.250.512	54.673.589	14,2	54,5	582,7	43,0
AGOSTO	7.920.554	62.594.143	7,8	62,3	-61,3	6,6
SEPTIEMBRE	7.706.066	70.300.209	7,7	70,0	13,9	7,4
OCTUBRE	15.145.041	85.445.250	15,1	85,1	-20,3	1,1
NOVIEMBRE	8.703.838	94.149.088	8,7	93,8	74,7	5,2
DICIEMBRE	6.247.866	100.396.954	6,2	100,0	-5,2	4,5
TOTAL	100.396.954		100,0		4,5	

RECAUDACION TRIBUTARIA REALIZADA

(En miles de euros)

	<u>RECAUDACION</u>		<u>% RECAUDACION s/TOTAL</u>		<u>% ^/2003</u>	
	MES	ACUMULADO	MES	ACUMULADO	MES	ACUMULADO
ENERO	6.157.271	6.157.271	6,1	6,1	-22,8	-22,8
FEBRERO	14.460.170	20.617.441	14,4	20,5	7,8	-3,6
MARZO	2.699.221	23.316.662	2,7	23,2	1,7	-3,0
ABRIL	16.423.889	39.740.551	16,4	39,6	9,4	1,7
MAYO	1.314.041	41.054.592	1,3	40,9	-20,0	0,9
JUNIO	132.281	41.186.873	0,1	41,0	-89,1	-1,8
JULIO	15.041.898	56.228.771	15,0	56,0	13,7	2,0
AGOSTO	6.606.219	62.834.990	6,6	62,6	19,9	3,6
SEPTIEMBRE	7.739.097	70.574.087	7,7	70,3	15,8	4,8
OCTUBRE	17.899.015	88.473.102	17,8	88,1	2,3	4,3
NOVIEMBRE	5.927.962	94.401.064	5,9	94,0	23,4	5,3
DICIEMBRE	5.995.890	100.396.954	6,0	100,0	-6,4	4,5
TOTAL	100.396.954		100,0		4,5	

RECAUDACION TRIBUTARIA APLICADA POR CAPITULO I - IMPUESTOS DIRECTOS

(En miles de euros)

	<u>RECAUDACION</u>		<u>% RECAUDACION s/TOTAL</u>		<u>% ^/2003</u>	
	MES	ACUMULADO	MES	ACUMULADO	MES	ACUMULADO
ENERO	5.096.356	5.096.356	8,8	8,8	-31,3	-31,3
FEBRERO	993.739	6.090.095	1,7	10,5	-59,1	-38,2
MARZO	3.699.542	9.789.637	6,4	16,9	268,6	-9,8
ABRIL	7.932.853	17.722.490	13,7	30,6	3,8	-4,2
MAYO	1.385.701	19.108.191	2,4	33,0	36,0	-2,1
JUNIO	-217.657	18.890.534	-0,4	32,6	-201,3	-4,3
JULIO	8.654.242	27.544.776	15,0	47,6	1.189,4	35,0
AGOSTO	7.620.685	35.165.461	13,2	60,8	-44,0	3,4
SEPTIEMBRE	3.409.233	38.574.694	5,9	66,7	60,4	6,8
OCTUBRE	9.352.369	47.927.063	16,1	82,8	-21,6	-0,3
NOVIEMBRE	5.083.720	53.010.783	8,8	91,6	90,6	4,5
DICIEMBRE	4.865.686	57.876.469	8,4	100,0	-3,1	3,8
TOTAL	57.876.469		100,0		3,8	

RECAUDACION TRIBUTARIA REALIZADA POR CAPITULO I - IMPUESTOS DIRECTOS

(En miles de euros)

	<u>RECAUDACION</u>		<u>% RECAUDACION s/TOTAL</u>		<u>% ^/2003</u>	
	MES	ACUMULADO	MES	ACUMULADO	MES	ACUMULADO
ENERO	6.071.836	6.071.836	10,5	10,5	22,3	22,3
FEBRERO	2.748.053	8.819.889	4,7	15,2	28,0	11,4
MARZO	1.179.465	9.999.354	2,1	17,3	7,9	9,5
ABRIL	9.406.463	19.405.817	16,2	33,5	9,1	1,4
MAYO	-96.567	19.309.250	-0,1	33,4	138,8	3,1
JUNIO	-269.785	19.039.465	-0,5	32,9	201,5	5,7
JULIO	9.215.146	28.254.611	15,9	48,8	15,7	0,4
AGOSTO	7.030.531	35.285.142	12,2	61,0	14,9	3,0
SEPTIEMBRE	3.424.400	38.709.542	5,9	66,9	21,0	4,3
OCTUBRE	11.140.100	49.849.642	19,2	86,1	0,2	3,3
NOVIEMBRE	3.327.929	53.177.571	5,8	91,9	29,2	4,6
DICIEMBRE	4.698.898	57.876.469	8,1	100,0	4,2	3,8
TOTAL	57.876.469		100,0		3,8	



RECAUDACION TRIBUTARIA APLICADA POR EL IMPUESTO
SOBRE LA RENTA DE LAS PERSONAS FISICAS
 (En miles de euros)

	<u>RECAUDACION</u>		<u>% RECAUDACION s/TOTAL</u>		<u>% ^/2003</u>	
	MES	ACUMULADO	MES	ACUMULADO	MES	ACUMULADO
ENERO	5.187.591	5.187.591	17,1	17,1	-26,6	-26,6
FEBRERO	430.678	5.618.269	1,4	18,5	-81,3	-40,0
MARZO	3.769.308	9.387.577	12,4	30,9	161,8	-13,1
ABRIL	4.126.684	13.514.261	13,5	44,4	0,3	-9,4
MAYO	552.037	14.066.298	1,9	46,3	31,0	-8,3
JUNIO	-520.920	13.545.378	-1,8	44,5	-808,0	-12,1
JULIO	6.571.800	20.117.178	21,6	66,1	2.771,7	32,6
AGOSTO	-642.606	19.474.572	-2,1	64,0	-112,4	-4,3
SEPTIEMBRE	3.071.382	22.545.954	10,1	74,1	25,6	-1,1
OCTUBRE	2.022.143	24.568.097	6,7	80,8	-59,4	-11,6
NOVIEMBRE	3.610.631	28.178.728	11,9	92,7	29,7	-7,8
DICIEMBRE	2.233.353	30.412.081	7,3	100,0	-1,5	-7,4
TOTAL	30.412.081		100,0		-7,4	

RECAUDACION TRIBUTARIA REALIZADA POR EL IMPUESTO
SOBRE LA RENTA DE LAS PERSONAS FISICAS
 (En miles de euros)

	<u>RECAUDACION</u>		<u>% RECAUDACION s/TOTAL</u>		<u>% ^/2003</u>	
	MES	ACUMULADO	MES	ACUMULADO	MES	ACUMULADO
ENERO	6.075.430	6.075.430	20,0	20,0	-17,7	-17,7
FEBRERO	1.992.061	8.067.491	6,5	26,5	-1,5	-14,2
MARZO	1.453.409	9.520.900	4,8	31,3	-3,7	-12,8
ABRIL	5.064.083	14.584.983	16,7	48,0	5,8	-7,1
MAYO	-397.110	14.187.873	-1,3	46,7	-734,6	-9,4
JUNIO	-572.785	13.615.088	-1,9	44,8	-629,1	-13,6
JULIO	7.088.052	20.703.140	23,3	68,1	18,3	-4,8
AGOSTO	-1.196.351	19.506.789	-4,0	64,1	1,1	-5,0
SEPTIEMBRE	3.095.699	22.602.488	10,2	74,3	3,6	-4,0
OCTUBRE	2.671.823	25.274.311	8,8	83,1	-38,7	-9,4
NOVIEMBRE	2.982.201	28.256.512	9,8	92,9	10,0	-7,7
DICIEMBRE	2.155.569	30.412.081	7,1	100,0	-3,3	-7,4
TOTAL	30.412.081		100,0		-7,4	



RECAUDACION TRIBUTARIA APLICADA POR RETENCIONES
SOBRE LOS RENDIMIENTOS DE TRABAJO
 (En miles de euros)

	<u>RECAUDACION</u>		<u>% RECAUDACION s/TOTAL</u>		<u>% ^/2003</u>	
	MES	ACUMULADO	MES	ACUMULADO	MES	ACUMULADO
ENERO	5.913.350	5.913.350	13,1	13,1	-21,0	-21,0
FEBRERO	1.094.641	7.007.991	2,4	15,5	-58,4	-30,7
MARZO	4.683.184	11.691.175	10,4	25,9	90,7	-7,0
ABRIL	4.581.256	16.272.431	10,2	36,1	2,2	-4,6
MAYO	3.195.558	19.467.989	7,1	43,2	29,8	-0,2
JUNIO	2.570.495	22.038.484	5,7	48,9	0,0	-0,2
JULIO	5.853.448	27.891.932	12,9	61,8	1.569,8	24,3
AGOSTO	1.033.937	28.925.869	2,3	64,1	-81,8	2,9
SEPTIEMBRE	4.658.084	33.583.953	10,4	74,5	23,2	5,3
OCTUBRE	4.850.052	38.434.005	10,7	85,2	-16,4	1,9
NOVIEMBRE	3.073.311	41.507.316	6,8	92,0	32,2	3,7
DICIEMBRE	3.598.764	45.106.080	8,0	100,0	6,2	3,9
TOTAL	45.106.080		100,0		3,9	

RECAUDACION TRIBUTARIA REALIZADA POR RETENCIONES
SOBRE LOS RENDIMIENTOS DE TRABAJO
 (En miles de euros)

	<u>RECAUDACION</u>		<u>% RECAUDACION s/TOTAL</u>		<u>% ^/2003</u>	
	MES	ACUMULADO	MES	ACUMULADO	MES	ACUMULADO
ENERO	6.708.156	6.708.156	14,9	14,9	-13,6	-13,6
FEBRERO	2.472.378	9.180.534	5,5	20,4	4,6	-9,4
MARZO	2.610.290	11.790.824	5,7	26,1	3,5	-6,8
ABRIL	5.401.165	17.191.989	12,0	38,1	7,8	-2,7
MAYO	2.362.814	19.554.803	5,3	43,4	11,3	-1,2
JUNIO	2.505.729	22.060.532	5,5	48,9	4,0	-0,6
JULIO	6.337.235	28.397.767	14,1	63,0	11,6	1,9
AGOSTO	548.335	28.946.102	1,2	64,2	31,4	2,3
SEPTIEMBRE	4.676.349	33.622.451	10,3	74,5	9,9	3,3
OCTUBRE	5.391.176	39.013.627	12,0	86,5	2,9	3,3
NOVIEMBRE	2.541.071	41.554.698	5,6	92,1	12,3	3,8
DICIEMBRE	3.551.382	45.106.080	7,9	100,0	5,3	3,9
TOTAL	45.106.080		100,0		3,9	

**RECAUDACION TRIBUTARIA APLICADA POR RETENCIONES ARRENDAMIENTOS DE I.R.P.F.**

(En miles de euros)

	RECAUDACION		% RECAUDACION s/TOTAL		% ^/2003	
	MES	ACUMULADO	MES	ACUMULADO	MES	ACUMULADO
ENERO	228.625	228.625	19,2	19,2	-0,3	-0,3
FEBRERO	31.048	259.673	2,6	21,8	11,3	0,9
MARZO	45.512	305.185	3,8	25,6	122,4	9,9
ABRIL	209.632	514.817	17,6	43,2	4,7	7,7
MAYO	52.954	567.771	4,4	47,6	32,0	9,6
JUNIO	26.186	593.957	2,2	49,8	10,1	9,6
JULIO	223.081	817.038	18,7	68,5	2.696,9	48,6
AGOSTO	27.671	844.709	2,3	70,8	-87,6	9,3
SEPTIEMBRE	44.083	888.792	3,7	74,5	21,7	9,8
OCTUBRE	230.244	1.119.036	19,4	93,9	-3,7	6,8
NOVIEMBRE	49.441	1.168.477	4,1	98,0	84,8	8,7
DICIEMBRE	23.877	1.192.354	2,0	100,0	-1,2	8,5
TOTAL	1.192.354		100,0		8,5	

RECAUDACION TRIBUTARIA REALIZADA POR RETENCIONES ARRENDAMIENTOS DE I.R.P.F.

(En miles de euros)

	RECAUDACION		% RECAUDACION s/TOTAL		% ^/2003	
	MES	ACUMULADO	MES	ACUMULADO	MES	ACUMULADO
ENERO	253.787	253.787	21,3	21,3	8,5	8,5
FEBRERO	27.758	281.545	2,3	23,6	13,8	9,0
MARZO	24.343	305.888	2,1	25,7	13,0	9,3
ABRIL	235.267	541.155	19,7	45,4	8,4	8,9
MAYO	27.795	568.950	2,3	47,7	17,2	9,3
JUNIO	25.373	594.323	2,1	49,8	12,6	9,4
JULIO	244.852	839.175	20,6	70,4	8,1	9,0
AGOSTO	5.543	844.718	0,4	70,8	15,3	9,0
SEPTIEMBRE	44.285	889.003	3,8	74,6	8,3	9,0
OCTUBRE	251.281	1.140.284	21,0	95,6	7,6	8,7
NOVIEMBRE	28.833	1.169.117	2,5	98,1	7,0	8,7
DICIEMBRE	23.237	1.192.354	1,9	100,0	0,0	8,5
TOTAL	1.192.354		100,0		8,5	

RECAUDACION TRIBUTARIA APLICADA POR RETENCIONES
SOBRE FONDOS DE INVERSION DE I.R.P.F.
 (En miles de euros)

	<u>RECAUDACION</u>		<u>% RECAUDACION s/TOTAL</u>		<u>% ^/2003</u>	
	MES	ACUMULADO	MES	ACUMULADO	MES	ACUMULADO
ENERO	39.233	39.233	14,7	14,7	17,1	17,1
FEBRERO	2.133	41.366	0,8	15,5	-93,6	-38,0
MARZO	42.700	84.066	16,0	31,5	128,1	-1,6
ABRIL	20.712	104.778	7,7	39,2	12,4	0,9
MAYO	25.455	130.233	9,6	48,8	42,7	7,0
JUNIO	20.737	150.970	7,7	56,5	29,1	9,6
JULIO	22.431	173.401	8,4	64,9	1.676,0	24,7
AGOSTO	2.365	175.766	0,9	65,8	-88,8	9,8
SEPTIEMBRE	27.323	203.089	10,2	76,0	21,2	11,2
OCTUBRE	22.390	225.479	8,4	84,4	-14,2	8,0
NOVIEMBRE	18.903	244.382	7,1	91,5	5,4	7,8
DICIEMBRE	22.694	267.076	8,5	100,0	42,9	10,1
TOTAL	267.076		100,0		10,1	

RECAUDACION TRIBUTARIA REALIZADA POR RETENCIONES
SOBRE FONDOS DE INVERSION DE I.R.P.F.
 (En miles de euros)

	<u>RECAUDACION</u>		<u>% RECAUDACION s/TOTAL</u>		<u>% ^/2003</u>	
	MES	ACUMULADO	MES	ACUMULADO	MES	ACUMULADO
ENERO	41.197	41.197	15,4	15,4	21,5	21,5
FEBRERO	20.760	61.957	7,8	23,2	-37,0	-7,3
MARZO	24.156	86.113	9,0	32,2	23,3	-0,4
ABRIL	29.201	115.314	11,0	43,2	55,0	9,5
MAYO	15.809	131.123	5,9	49,1	-10,7	6,6
JUNIO	19.898	151.021	7,4	56,5	25,7	8,8
JULIO	23.697	174.718	8,9	65,4	10,2	9,0
AGOSTO	1.100	175.818	0,4	65,8	217,0	9,4
SEPTIEMBRE	27.436	203.254	10,3	76,1	5,3	8,9
OCTUBRE	23.287	226.541	8,7	84,8	2,8	8,2
NOVIEMBRE	17.986	244.527	6,8	91,6	3,3	7,8
DICIEMBRE	22.549	267.076	8,4	100,0	43,2	10,1
TOTAL	267.076		100,0		10,1	

**RECAUDACION TRIBUTARIA APLICADA POR RETENCIONES****S/RENDIMIENTOS DE CAPITAL DE I.R.P.F.**

(En miles de euros)

	RECAUDACION		% RECAUDACION s/TOTAL		% ^/2003	
	MES	ACUMULADO	MES	ACUMULADO	MES	ACUMULADO
ENERO	296.935	296.935	13,5	13,5	-27,8	-27,8
FEBRERO	33.105	330.040	1,5	15,0	-85,0	-47,8
MARZO	320.962	651.002	14,5	29,5	146,0	-14,6
ABRIL	155.636	806.638	7,1	36,6	-3,9	-12,7
MAYO	146.306	952.944	6,6	43,2	-0,7	-11,1
JUNIO	208.004	1.160.948	9,4	52,6	48,9	-4,2
JULIO	222.494	1.383.442	10,1	62,7	1.354,3	12,8
AGOSTO	30.384	1.413.826	1,4	64,1	-86,6	-2,8
SEPTIEMBRE	345.316	1.759.142	15,7	79,8	16,6	0,5
OCTUBRE	162.165	1.921.307	7,3	87,1	-35,9	-4,1
NOVIEMBRE	153.987	2.075.294	7,0	94,1	15,4	-2,9
DICIEMBRE	130.464	2.205.758	5,9	100,0	-5,3	-3,0
TOTAL	2.205.758		100,0		-3,0	

RECAUDACION TRIBUTARIA REALIZADA POR RETENCIONES**S/RENDIMIENTOS DE CAPITAL DE I.R.P.F.**

(En miles de euros)

	RECAUDACION		% RECAUDACION s/TOTAL		% ^/2003	
	MES	ACUMULADO	MES	ACUMULADO	MES	ACUMULADO
ENERO	324.950	324.950	14,7	14,7	-22,5	-22,5
FEBRERO	207.322	532.272	9,4	24,1	-4,9	-16,5
MARZO	122.670	654.942	5,6	29,7	-5,3	-14,6
ABRIL	165.967	820.909	7,5	37,2	-4,1	-12,7
MAYO	137.104	958.013	6,2	43,4	-7,8	-12,0
JUNIO	202.993	1.161.006	9,2	52,6	51,6	-5,0
JULIO	248.859	1.409.865	11,3	63,9	7,9	-3,0
AGOSTO	3.994	1.413.859	0,2	64,1	-1,7	-3,0
SEPTIEMBRE	346.267	1.760.126	15,7	79,8	-2,3	-2,9
OCTUBRE	177.538	1.937.664	8,0	87,8	-7,6	-3,3
NOVIEMBRE	137.649	2.075.313	6,3	94,1	3,0	-2,9
DICIEMBRE	130.445	2.205.758	5,9	100,0	-4,7	-3,0
TOTAL	2.205.758		100,0		-3,0	



**RECAUDACION TRIBUTARIA APLICADA POR PAGOS
FRACCIONADOS, ACT. EMPRES., PROFES. Y ARTISTAS**

(En miles de euros)

	<u>RECAUDACION</u>		<u>% RECAUDACION s/TOTAL</u>		<u>% ^/2003</u>	
	MES	ACUMULADO	MES	ACUMULADO	MES	ACUMULADO
ENERO	111.095	111.095	3,9	3,9	-3,7	-3,7
FEBRERO	620.136	731.231	21,5	25,4	10,7	8,2
MARZO	7.460	738.691	0,2	25,6	37,0	8,5
ABRIL	600.045	1.338.736	20,8	46,4	14,6	11,1
MAYO	88.097	1.426.833	3,1	49,5	-33,1	6,8
JUNIO	7.213	1.434.046	0,2	49,7	4,9	6,8
JULIO	699.232	2.133.278	24,3	74,0	3.171,1	56,3
AGOSTO	20.190	2.153.468	0,7	74,7	-97,0	6,2
SEPTIEMBRE	4.694	2.158.162	0,2	74,9	0,3	6,2
OCTUBRE	635.628	2.793.790	22,0	96,9	-4,6	3,5
NOVIEMBRE	81.216	2.875.006	2,8	99,7	263,4	5,7
DICIEMBRE	8.285	2.883.291	0,3	100,0	17,4	5,7
TOTAL	2.883.291		100,0		5,7	

**RECAUDACION TRIBUTARIA REALIZADA POR PAGOS
FRACCIONADOS, ACT. EMPRES., PROFES. Y ARTISTAS**

(En miles de euros)

	<u>RECAUDACION</u>		<u>% RECAUDACION s/TOTAL</u>		<u>% ^/2003</u>	
	MES	ACUMULADO	MES	ACUMULADO	MES	ACUMULADO
ENERO	132.318	132.318	4,6	4,6	6,6	6,6
FEBRERO	602.650	734.968	20,9	25,5	9,0	8,6
MARZO	7.743	742.711	0,3	25,8	7,5	8,6
ABRIL	676.025	1.418.736	23,4	49,2	5,8	7,2
MAYO	10.402	1.429.138	0,4	49,6	-29,6	6,8
JUNIO	7.536	1.436.674	0,2	49,8	-2,0	6,8
JULIO	708.394	2.145.068	24,6	74,4	4,8	6,1
AGOSTO	9.791	2.154.859	0,3	74,7	33,0	6,2
SEPTIEMBRE	5.603	2.160.462	0,2	74,9	-1,3	6,2
OCTUBRE	706.271	2.866.733	24,5	99,4	4,1	5,7
NOVIEMBRE	10.064	2.876.797	0,4	99,8	10,8	5,7
DICIEMBRE	6.494	2.883.291	0,2	100,0	15,7	5,7
TOTAL	2.883.291		100,0		5,7	

**RECAUDACION TRIBUTARIA APLICADA POR CUOTA DIFERENCIAL NETA DE I.R.P.F.**

(En miles de euros)

	RECAUDACION		% RECAUDACION s/TOTAL		% ^/2003	
	MES	ACUMULADO	MES	ACUMULADO	MES	ACUMULADO
ENERO	-118.914	-118.914	3,1	3,1	-49,3	-49,3
FEBRERO	-67.425	-186.339	1,8	4,9	-33,6	-43,2
MARZO	-47.465	-233.804	1,3	6,2	28,9	-18,7
ABRIL	-157.637	-391.441	4,1	10,3	-4,9	-12,7
MAYO	-1.673.372	-2.064.813	44,1	54,4	-33,6	-29,1
JUNIO	-2.070.593	-4.135.406	54,6	109,0	-32,8	-30,9
JULIO	834.074	-3.301.332	-22,0	87,0	73,2	-23,3
AGOSTO	-474.193	-3.775.525	12,5	99,5	6,7	-18,5
SEPTIEMBRE	-725.157	-4.500.682	19,1	118,6	-26,6	-19,8
OCTUBRE	-542.035	-5.042.717	14,3	132,9	12,1	-15,3
NOVIEMBRE	1.516.733	-3.525.984	-40,0	92,9	9,7	-17,9
DICIEMBRE	-267.770	-3.793.754	7,1	100,0 _{u,u}	-47,0	-19,5
TOTAL	-3.793.754		100,0		-19,5	

RECAUDACION TRIBUTARIA REALIZADA POR CUOTA DIFERENCIAL NETA DE I.R.P.F.

(En miles de euros)

	RECAUDACION		% RECAUDACION s/TOTAL		% ^/2003	
	MES	ACUMULADO	MES	ACUMULADO	MES	ACUMULADO
ENERO	-102.245	-102.245	2,7	2,7	-53,9	-53,9
FEBRERO	-55.847	-158.092	1,5	4,2	-22,9	-41,3
MARZO	-52.748	-210.840	1,4	5,6	22,5	-17,2
ABRIL	-160.582	-371.422	4,2	9,8	-8,3	-13,2
MAYO	-1.668.073	-2.039.495	44,0	53,8	-33,2	-29,1
JUNIO	-2.051.352	-4.090.847	54,0	107,8	-51,0	-39,2
JULIO	807.975	-3.282.872	-21,3	86,5	184,2	-23,7
AGOSTO	-482.154	-3.765.026	12,7	99,2	7,3	-18,6
SEPTIEMBRE	-721.280	-4.486.306	19,1	118,3	-26,6	-19,8
OCTUBRE	-541.429	-5.027.735	14,2	132,5	12,1	-15,3
NOVIEMBRE	1.529.558	-3.498.177	-40,3	92,2	10,4	-17,6
DICIEMBRE	-295.577	-3.793.754	7,8	100,0	-47,9	-19,5
TOTAL	-3.793.754		100,0		-19,5	

**DEVOLUCIONES TRIBUTARIAS APLICADAS POR CUOTA DIFERENCIAL DE I.R.P.F.**

(En miles de euros)

	RECAUDACION		% RECAUDACION s/TOTAL		% ^/2003	
	MES	ACUMULADO	MES	ACUMULADO	MES	ACUMULADO
ENERO	142.505	142.505	1,5	1,5	23,9	23,9
FEBRERO	120.054	262.559	1,2	2,7	11,8	18,1
MARZO	111.073	373.632	1,2	3,9	-9,5	8,3
ABRIL	212.532	586.164	2,2	6,1	1,3	5,6
MAYO	1.816.036	2.402.200	18,8	24,9	31,9	24,4
JUNIO	2.904.436	5.306.636	30,0	54,9	19,8	21,8
JULIO	1.758.876	7.065.512	18,2	73,1	-14,2	10,3
AGOSTO	538.026	7.603.538	5,6	78,7	-6,5	8,9
SEPTIEMBRE	774.483	8.378.021	8,0	86,7	24,9	10,2
OCTUBRE	602.797	8.980.818	6,2	92,9	-11,0	8,5
NOVIEMBRE	336.907	9.317.725	3,5	96,4	-25,9	6,7
DICIEMBRE	346.328	9.664.053	3,6	100,0	47,0	7,8
TOTAL	9.664.053		100,0		7,8	

DEVOLUCIONES TRIBUTARIAS REALIZADAS POR CUOTA DIFERENCIAL DE I.R.P.F.

(En miles de euros)

	RECAUDACION		% RECAUDACION s/TOTAL		% ^/2003	
	MES	ACUMULADO	MES	ACUMULADO	MES	ACUMULADO
ENERO	140.329	140.329	1,5	1,5	26,3	26,3
FEBRERO	117.426	257.755	1,2	2,7	11,7	19,2
MARZO	109.344	367.099	1,1	3,8	-10,0	8,7
ABRIL	211.060	578.159	2,2	6,0	1,8	6,1
MAYO	1.812.831	2.390.990	18,7	24,7	31,8	24,5
JUNIO	2.901.678	5.292.668	30,1	54,8	19,8	21,8
JULIO	1.757.175	7.049.843	18,1	72,9	-14,2	10,3
AGOSTO	537.277	7.587.120	5,6	78,5	-6,5	8,9
SEPTIEMBRE	773.680	8.360.800	8,0	86,5	24,8	10,2
OCTUBRE	600.755	8.961.555	6,2	92,7	-11,1	8,5
NOVIEMBRE	335.975	9.297.530	3,5	96,2	-26,0	6,7
DICIEMBRE	366.523	9.664.053	3,8	100,0	45,4	7,8
TOTAL	9.664.053		100,0		7,8	

**RECAUDACION TRIBUTARIA APLICADA POR EL IMPUESTO SOBRE SOCIEDADES**

(En miles de euros)

	RECAUDACION		% RECAUDACION s/TOTAL		% ^/2003	
	MES	ACUMULADO	MES	ACUMULADO	MES	ACUMULADO
ENERO	-184.621	-184.621	-0,7	-0,7	-474,6	-474,6
FEBRERO	268.737	84.116	1,0	0,3	213,0	56,5
MARZO	-16.194	67.922	0,0	0,3	93,3	135,9
ABRIL	3.529.311	3.597.233	13,5	13,8	2,5	10,6
MAYO	741.094	4.338.327	2,9	16,7	42,8	15,0
JUNIO	223.038	4.561.365	0,8	17,5	107,9	17,6
JULIO	1.601.571	6.162.936	6,2	23,7	186,7	38,9
AGOSTO	8.489.688	14.652.624	32,6	56,3	2,9	15,5
SEPTIEMBRE	222.931	14.875.555	0,9	57,2	289,0	18,4
OCTUBRE	7.050.511	21.926.066	27,1	84,3	5,8	14,0
NOVIEMBRE	1.384.180	23.310.246	5,3	89,6	6.998,8	21,3
DECIEMBRE	2.709.667	26.019.913	10,4	100,0	0,2	18,7
TOTAL	26.019.913		100,0		18,7	

RECAUDACION TRIBUTARIA REALIZADA POR EL IMPUESTO SOBRE SOCIEDADES

(En miles de euros)

	RECAUDACION		% RECAUDACION s/TOTAL		% ^/2003	
	MES	ACUMULADO	MES	ACUMULADO	MES	ACUMULADO
ENERO	-124.113	-124.113	-0,5	-0,5	-424,2	-424,2
FEBRERO	406.055	281.942	1,6	1,1	443,6	149,5
MARZO	-139.067	142.875	-0,6	0,5	44,1	205,3
ABRIL	4.055.525	4.198.400	15,6	16,1	7,6	15,5
MAYO	219.915	4.418.315	0,9	17,0	0,6	14,7
JUNIO	224.345	4.642.660	0,8	17,8	80,4	16,7
JULIO	1.641.264	6.283.924	6,4	24,2	6,2	13,8
AGOSTO	8.456.640	14.740.564	32,5	56,7	17,0	15,6
SEPTIEMBRE	215.276	14.955.840	0,8	57,5	1.022,8	17,1
OCTUBRE	8.174.972	23.130.812	31,4	88,9	24,8	19,7
NOVIEMBRE	263.912	23.394.724	1,0	89,9	769,6	21,3
DECIEMBRE	2.625.189	26.019.913	10,1	100,0	-0,5	18,7
TOTAL	26.019.913		100,0		18,7	



RECAUDACION TRIBUTARIA APLICADA POR RETENCIONES ARRENDAMIENTOS DE I. SOCIEDADES

(En miles de euros)

	RECAUDACION		% RECAUDACION s/TOTAL		% ^/2003	
	MES	ACUMULADO	MES	ACUMULADO	MES	ACUMULADO
ENERO	96.984	96.984	19,5	19,5	-0,3	-0,3
FEBRERO	12.336	109.320	2,5	22,0	10,6	0,8
MARZO	18.374	127.694	3,7	25,7	138,6	9,9
ABRIL	88.458	216.152	17,8	43,5	4,6	7,7
MAYO	21.741	237.893	4,4	47,9	32,9	9,6
JUNIO	10.127	248.020	2,0	49,9	8,6	9,6
JULIO	93.871	341.891	18,9	68,8	3.528,6	49,3
AGOSTO	10.961	352.852	2,2	71,0	-88,4	9,2
SEPTIEMBRE	18.174	371.026	3,7	74,7	22,9	9,8
OCTUBRE	97.200	468.226	19,5	94,2	-3,7	6,7
NOVIEMBRE	20.129	488.355	4,1	98,3	89,7	8,6
DECIEMBRE	8.475	496.830	1,7	100,0	-5,6	8,3
TOTAL	496.830		100,0		8,3	

RECAUDACION TRIBUTARIA REALIZADA POR RETENCIONES ARRENDAMIENTOS DE I. SOCIEDADES

(En miles de euros)

	RECAUDACION		% RECAUDACION s/TOTAL		% ^/2003	
	MES	ACUMULADO	MES	ACUMULADO	MES	ACUMULADO
ENERO	107.623	107.623	21,7	21,7	8,6	8,6
FEBRERO	10.882	118.505	2,2	23,9	14,6	9,1
MARZO	9.488	127.993	1,9	25,8	14,6	9,5
ABRIL	99.494	227.487	20,0	45,8	8,4	9,0
MAYO	10.803	238.290	2,2	48,0	14,3	9,3
JUNIO	9.806	248.096	1,9	49,9	11,3	9,3
JULIO	103.191	351.287	20,8	70,7	7,9	8,9
AGOSTO	1.644	352.931	0,3	71,0	19,0	9,0
SEPTIEMBRE	18.225	371.156	3,7	74,7	9,0	9,0
OCTUBRE	106.156	477.312	21,4	96,1	7,7	8,7
NOVIEMBRE	11.114	488.426	2,2	98,3	4,6	8,6
DECIEMBRE	8.404	496.830	1,7	100,0	-4,2	8,3
TOTAL	496.830		100,0		8,3	



RECAUDACION TRIBUTARIA APLICADA POR RETENCIONES
S/FONDOS DE INVERSION DE I. SOCIEDADES
(En miles de euros)

	<u>RECAUDACION</u>		<u>% RECAUDACION s/TOTAL</u>		<u>% ^/2003</u>	
	MES	ACUMULADO	MES	ACUMULADO	MES	ACUMULADO
ENERO	16.697	16.697	14,7	14,7	17,1	17,1
FEBRERO	909	17.606	0,8	15,5	-93,6	-38,0
MARZO	18.176	35.782	16,0	31,5	128,1	-1,6
ABRIL	8.820	44.602	7,7	39,2	13,2	1,0
MAYO	10.838	55.440	9,6	48,8	42,7	7,1
JUNIO	8.824	64.264	7,7	56,5	29,1	9,7
JULIO	9.547	73.811	8,4	64,9	1.681,2	24,8
AGOSTO	1.009	74.820	0,9	65,8	-88,7	9,9
SEPTIEMBRE	11.631	86.451	10,2	76,0	21,3	11,3
OCTUBRE	9.534	95.985	8,4	84,4	-14,2	8,1
NOVIEMBRE	8.038	104.023	7,1	91,5	5,3	7,9
DICIEMBRE	9.662	113.685	8,5	100,0	43,0	10,2
TOTAL	113.685		100,0		10,2	

RECAUDACION TRIBUTARIA REALIZADA POR RETENCIONES
S/FONDOS DE INVERSION DE I. SOCIEDADES
(En miles de euros)

	<u>RECAUDACION</u>		<u>% RECAUDACION s/TOTAL</u>		<u>% ^/2003</u>	
	MES	ACUMULADO	MES	ACUMULADO	MES	ACUMULADO
ENERO	17.534	17.534	15,4	15,4	21,5	21,5
FEBRERO	8.834	26.368	7,8	23,2	-37,0	-7,3
MARZO	10.285	36.653	9,0	32,2	23,5	-0,4
ABRIL	12.433	49.086	11,0	43,2	55,9	9,7
MAYO	6.727	55.813	5,9	49,1	-10,8	6,7
JUNIO	8.470	64.283	7,4	56,5	25,7	8,9
JULIO	10.087	74.370	8,9	65,4	10,2	9,1
AGOSTO	470	74.840	0,4	65,8	276,0	9,6
SEPTIEMBRE	11.679	86.519	10,3	76,1	5,3	9,0
OCTUBRE	9.915	96.434	8,7	84,8	2,9	8,3
NOVIEMBRE	7.650	104.084	6,8	91,6	3,2	7,9
DICIEMBRE	9.601	113.685	8,4	100,0	43,2	10,2
TOTAL	113.685		100,0		10,2	

RECAUDACION TRIBUTARIA APLICADA POR RETENCIONES
DE CAPITAL DE I. SOCIEDADES
 (En miles de euros)

	<u>RECAUDACION</u>		<u>% RECAUDACION s/TOTAL</u>		<u>% ^/2003</u>	
	MES	ACUMULADO	MES	ACUMULADO	MES	ACUMULADO
ENERO	122.617	122.617	11,1	11,1	-76,6	-76,6
FEBRERO	339.119	461.736	30,6	41,7	367,1	-22,6
MARZO	-73.742	387.994	-6,7	35,0	52,3	-12,1
ABRIL	76.171	464.165	6,9	41,9	-13,0	-12,3
MAYO	88.175	552.340	8,0	49,9	1,3	-10,4
JUNIO	85.375	637.715	7,7	57,6	51,7	-5,2
JULIO	522.824	1.160.539	47,2	104,8	28,9	7,6
AGOSTO	-376.007	784.532	-34,0	70,8	-484,2	-33,3
SEPTIEMBRE	109.809	894.341	9,9	80,7	147,5	-5,3
OCTUBRE	254.100	1.148.441	23,0	103,7	-22,0	-9,6
NOVIEMBRE	64.767	1.213.208	5,8	109,5	153,4	5,6
DICIEMBRE	-105.583	1.107.625	-9,5	100,0	-189,5	-12,6
TOTAL	1.107.625		100,0		-12,6	

RECAUDACION TRIBUTARIA REALIZADA POR RETENCIONES
DE CAPITAL DE I. SOCIEDADES
 (En miles de euros)

	<u>RECAUDACION</u>		<u>% RECAUDACION s/TOTAL</u>		<u>% ^/2003</u>	
	MES	ACUMULADO	MES	ACUMULADO	MES	ACUMULADO
ENERO	134.623	134.623	12,2	12,2	-74,5	-74,5
FEBRERO	412.934	547.557	37,2	49,4	490,6	-8,3
MARZO	-158.314	389.243	-14,3	35,1	-2,9	-12,2
ABRIL	80.641	469.884	7,3	42,4	-12,6	-12,3
MAYO	84.169	554.053	7,6	50,0	-4,2	-11,1
JUNIO	83.757	637.810	7,6	57,6	55,7	-5,8
JULIO	533.618	1.171.428	48,2	105,8	7,4	-0,2
AGOSTO	-386.918	784.510	-35,0	70,8	-12.161,0	-33,4
SEPTIEMBRE	109.924	894.434	10,0	80,8	153,3	-7,9
OCTUBRE	260.821	1.155.255	23,5	104,3	-13,0	-9,1
NOVIEMBRE	57.919	1.213.174	5,2	109,5	147,8	5,5
DICIEMBRE	-105.549	1.107.625	-9,5	100,0	-189,8	-12,6
TOTAL	1.107.625		100,0		-12,6	



RECAUDACION TRIBUTARIA APLICADA POR PAGOS FRACCIONADOS
DEL IMPUESTO S/SOCIEDADES
(En miles de euros)

	<u>RECAUDACION</u>		<u>% RECAUDACION s/TOTAL</u>		<u>% ^/2003</u>	
	MES	ACUMULADO	MES	ACUMULADO	MES	ACUMULADO
ENERO	33.909	33.909	0,2	0,2	12,6	12,6
FEBRERO	3.949	37.858	0,0	0,2	-76,5	-19,2
MARZO	19.918	57.776	0,2	0,4	67,4	-1,7
ABRIL	3.294.259	3.352.035	21,3	21,7	1,7	1,7
MAYO	526.384	3.878.419	3,4	25,1	55,9	6,7
JUNIO	53.709	3.932.128	0,3	25,4	2,7	6,6
JULIO	18.066	3.950.194	0,2	25,6	50,7	6,8
AGOSTO	9.934	3.960.128	0,0	25,6	10,6	6,8
SEPTIEMBRE	3.803	3.963.931	0,0	25,6	144,1	7,1
OCTUBRE	6.591.646	10.555.577	42,7	68,3	6,0	6,4
NOVIEMBRE	1.109.848	11.665.425	7,2	75,5	2.312,1	17,0
DICIEMBRE	3.790.208	15.455.633	24,5	100,0	16,1	16,8
TOTAL	15.455.633		100,0		16,8	

RECAUDACION TRIBUTARIA REALIZADA POR PAGOS FRACCIONADOS
DEL IMPUESTO S/SOCIEDADES
(En miles de euros)

	<u>RECAUDACION</u>		<u>% RECAUDACION s/TOTAL</u>		<u>% ^/2003</u>	
	MES	ACUMULADO	MES	ACUMULADO	MES	ACUMULADO
ENERO	36.361	36.361	0,2	0,2	-45,5	-45,5
FEBRERO	19.392	55.753	0,2	0,4	-16,1	-37,9
MARZO	35.368	91.121	0,2	0,6	117,4	-14,1
ABRIL	3.797.551	3.888.672	24,6	25,2	6,6	6,0
MAYO	36.835	3.925.507	0,2	25,4	53,4	6,3
JUNIO	68.689	3.994.196	0,4	25,8	25,7	6,6
JULIO	13.080	4.007.276	0,1	25,9	8,9	6,6
AGOSTO	8.702	4.015.978	0,1	26,0	114,9	6,7
SEPTIEMBRE	1.286	4.017.264	0,0	26,0	134,9	6,9
OCTUBRE	7.681.920	11.699.184	49,7	75,7	23,0	17,0
NOVIEMBRE	27.582	11.726.766	0,2	75,9	19,8	17,0
DICIEMBRE	3.728.867	15.455.633	24,1	100,0	16,4	16,8
TOTAL	15.455.633		100,0		16,8	

RECAUDACION TRIBUTARIA APLICADA POR CUOTA DIFERENCIAL NETA
DEL IMPUESTO S/SOCIEDADES
 (En miles de euros)

	<u>RECAUDACION</u>		<u>% RECAUDACION s/TOTAL</u>		<u>% ^/2003</u>	
	MES	ACUMULADO	MES	ACUMULADO	MES	ACUMULADO
ENERO	-454.828	-454.828	-5,1	-5,1	34,8	34,8
FEBRERO	-87.576	-542.404	-1,0	-6,1	-204,1	25,3
MARZO	1.080	-541.324	0,0	-6,1	100,9	35,7
ABRIL	61.603	-479.721	0,7	-5,4	157,7	41,4
MAYO	93.956	-385.765	1,0	-4,4	33,6	48,4
JUNIO	65.003	-320.762	0,8	-3,6	471,7	58,1
JULIO	957.263	636.501	10,8	7,2	594,8	201,5
AGOSTO	8.843.791	9.480.292	100,0	107,2	10,0	27,9
SEPTIEMBRE	79.514	9.559.806	0,9	108,1	-18,5	27,3
OCTUBRE	98.031	9.657.837	1,1	109,2	1.124,2	28,5
NOVIEMBRE	181.398	9.839.235	2,0	111,2	391,6	30,3
DICIEMBRE	-993.095	8.846.140	-11,2	100,0	-43,2	29,0
TOTAL	8.846.140		100,0		29,0	

RECAUDACION TRIBUTARIA REALIZADA POR CUOTA DIFERENCIAL NETA
DEL IMPUESTO S/SOCIEDADES
 (En miles de euros)

	<u>RECAUDACION</u>		<u>% RECAUDACION s/TOTAL</u>		<u>% ^/2003</u>	
	MES	ACUMULADO	MES	ACUMULADO	MES	ACUMULADO
ENERO	-420.254	-420.254	-4,8	-4,8	37,2	37,2
FEBRERO	-45.987	-466.241	-0,5	-5,3	-9,9	34,4
MARZO	-35.894	-502.135	-0,4	-5,7	71,9	40,1
ABRIL	65.406	-436.729	0,8	-4,9	336,9	47,0
MAYO	81.381	-355.348	0,9	-4,0	-9,4	51,6
JUNIO	53.623	-301.725	0,6	-3,4	14.048,5	58,9
JULIO	981.288	679.563	11,1	7,7	5,3	242,5
AGOSTO	8.832.742	9.512.305	99,8	107,5	22,3	28,2
SEPTIEMBRE	74.162	9.586.467	0,9	108,4	-63,2	25,8
OCTUBRE	116.160	9.702.627	1,3	109,7	213,5	29,0
NOVIEMBRE	159.647	9.862.274	1,8	111,5	292,6	30,5
DICIEMBRE	-1.016.134	8.846.140	-11,5	100,0	-45,2	29,0
TOTAL	8.846.140		100,0		29,0	

DEVOLUCIONES TRIBUTARIAS APLICADAS POR CUOTA DIFERENCIAL DE I. SOCIEDADES

(En miles de euros)

	<u>RECAUDACION</u>		<u>% RECAUDACION s/TOTAL</u>		<u>% ^/2003</u>	
	MES	ACUMULADO	MES	ACUMULADO	MES	ACUMULADO
ENERO	505.626	505.626	18,5	18,5	-33,7	-33,7
FEBRERO	253.341	758.967	9,3	27,8	37,2	-19,9
MARZO	143.204	902.171	5,2	33,0	-28,5	-21,4
ABRIL	75.862	978.033	2,8	35,8	-38,2	-23,0
MAYO	128.390	1.106.423	4,7	40,5	-2,0	-21,1
JUNIO	68.753	1.175.176	2,5	43,0	-41,8	-22,7
JULIO	53.168	1.228.344	2,0	45,0	-42,4	-23,8
AGOSTO	31.029	1.259.373	1,1	46,1	-8,5	-23,5
SEPTIEMBRE	41.221	1.300.594	1,5	47,6	-39,1	-24,1
OCTUBRE	212.981	1.513.575	7,8	55,4	5,5	-21,0
NOVIEMBRE	123.804	1.637.379	4,5	59,9	-37,4	-22,5
DICIEMBRE	1.094.997	2.732.376	40,1	100,0	40,0	-5,6
TOTAL	2.732.376		100,0		-5,6	

DEVOLUCIONES TRIBUTARIAS REALIZADAS POR CUOTA DIFERENCIAL DE I. SOCIEDADES

(En miles de euros)

	<u>RECAUDACION</u>		<u>% RECAUDACION s/TOTAL</u>		<u>% ^/2003</u>	
	MES	ACUMULADO	MES	ACUMULADO	MES	ACUMULADO
ENERO	504.775	504.775	18,5	18,5	-33,6	-33,6
FEBRERO	249.603	754.378	9,1	27,6	36,3	-20,0
MARZO	141.607	895.985	5,2	32,8	-28,2	-21,4
ABRIL	73.132	969.117	2,7	35,5	-40,2	-23,3
MAYO	127.166	1.096.283	4,6	40,1	-1,8	-21,3
JUNIO	65.500	1.161.783	2,4	42,5	-42,6	-22,9
JULIO	52.317	1.214.100	1,9	44,4	-42,3	-24,0
AGOSTO	30.121	1.244.221	1,1	45,5	-10,8	-23,7
SEPTIEMBRE	40.680	1.284.901	1,5	47,0	-39,5	-24,3
OCTUBRE	212.374	1.497.275	7,8	54,8	5,5	-21,2
NOVIEMBRE	122.108	1.619.383	4,5	59,3	-36,1	-22,5
DICIEMBRE	1.112.993	2.732.376	40,7	100,0	38,3	-5,6
TOTAL	2.732.376		100,0		-5,6	

RECAUDACION TRIBUTARIA APLICADA POR IMPUESTO SOBRE LA RENTA DE NO RESIDENTES

(En miles de euros)

	<u>RECAUDACION</u>		<u>% RECAUDACION s/TOTAL</u>		<u>% ^/2003</u>	
	MES	ACUMULADO	MES	ACUMULADO	MES	ACUMULADO
ENERO	92.616	92.616	6,6	6,6	-75,8	-75,8
FEBRERO	293.274	385.890	21,1	27,7	513,4	-10,4
MARZO	-55.123	330.767	-4,0	23,7	71,8	40,7
ABRIL	271.021	601.788	19,4	43,1	225,3	89,0
MAYO	90.728	692.516	6,5	49,6	17,7	75,1
JUNIO	76.946	769.462	5,5	55,1	154,5	80,7
JULIO	476.773	1.246.235	34,2	89,3	34,8	59,9
AGOSTO	-229.421	1.016.814	-16,4	72,9	-239,4	7,7
SEPTIEMBRE	112.706	1.129.520	8,0	80,9	155,6	52,4
OCTUBRE	277.829	1.407.349	20,0	100,9	-0,4	38,0
NOVIEMBRE	84.902	1.492.251	6,0	106,9	183,8	62,4
DICIEMBRE	-96.822	1.395.429	-6,9	100,0	-433,6	47,2
TOTAL	1.395.429		100,0		47,2	

RECAUDACION TRIBUTARIA REALIZADA POR IMPUESTO SOBRE LA RENTA DE NO RESIDENTES

(En miles de euros)

	<u>RECAUDACION</u>		<u>% RECAUDACION s/TOTAL</u>		<u>% ^/2003</u>	
	MES	ACUMULADO	MES	ACUMULADO	MES	ACUMULADO
ENERO	119.475	119.475	8,6	8,6	-69,1	-69,1
FEBRERO	348.377	467.852	24,9	33,5	620,8	7,4
MARZO	-135.873	331.979	-9,7	23,8	19,5	24,5
ABRIL	285.383	617.362	20,4	44,2	323,5	84,8
MAYO	78.637	695.999	5,7	49,9	2,6	69,5
JUNIO	75.246	771.245	5,4	55,3	163,2	75,6
JULIO	481.767	1.253.012	34,5	89,8	14,7	45,8
AGOSTO	-233.418	1.019.594	-16,7	73,1	-336,6	6,4
SEPTIEMBRE	112.097	1.131.691	8,0	81,1	162,1	45,5
OCTUBRE	291.189	1.422.880	20,9	102,0	14,7	38,0
NOVIEMBRE	77.991	1.500.871	5,6	107,6	178,0	61,1
DICIEMBRE	-105.442	1.395.429	-7,6	100,0	-741,5	47,2
TOTAL	1.395.429		100,0		47,2	



RECAUDACION TRIBUTARIA APLICADA POR RETENCIONES Y PAGOS A CUENTA DEL I.R.N.R.

(En miles de euros)

	RECAUDACION		% RECAUDACION s/TOTAL		% ^/2003	
	MES	ACUMULADO	MES	ACUMULADO	MES	ACUMULADO
ENERO	62.822	62.822	6,6	6,6	-83,2	-83,2
FEBRERO	305.084	367.906	32,0	38,6	526,9	-12,9
MARZO	-66.450	301.456	-7,0	31,6	64,8	29,1
ABRIL	17.669	319.125	1,9	33,5	-74,9	5,0
MAYO	86.823	405.948	9,1	42,6	13,1	6,7
JUNIO	82.724	488.672	8,7	51,3	202,1	19,8
JULIO	443.804	932.476	46,6	97,9	26,9	23,1
AGOSTO	-285.475	647.001	-30,0	67,9	-497,0	-22,0
SEPTIEMBRE	87.497	734.498	9,2	77,1	143,6	16,8
OCTUBRE	243.901	978.399	25,6	102,7	-10,8	8,5
NOVIEMBRE	70.024	1.048.423	7,3	110,0	164,7	32,1
DICIEMBRE	-95.710	952.713	-10,0	100,0	-975,0	18,4
TOTAL	952.713		100,0		18,4	

RECAUDACION TRIBUTARIA REALIZADA POR RETENCIONES Y PAGOS A CUENTA DEL I.R.N.R.

(En miles de euros)

	RECAUDACION		% RECAUDACION s/TOTAL		% ^/2003	
	MES	ACUMULADO	MES	ACUMULADO	MES	ACUMULADO
ENERO	89.177	89.177	9,4	9,4	-76,2	-76,2
FEBRERO	342.529	431.706	35,9	45,3	606,9	1,9
MARZO	-129.450	302.256	-13,6	31,7	31,1	28,2
ABRIL	31.173	333.429	3,3	35,0	-57,2	8,0
MAYO	74.817	408.246	7,9	42,9	-1,6	6,1
JUNIO	81.010	489.256	8,5	51,4	223,0	19,4
JULIO	449.507	938.763	47,1	98,5	11,4	15,4
AGOSTO	-290.375	648.388	-30,4	68,1	-1.686,7	-22,0
SEPTIEMBRE	86.242	734.630	9,0	77,1	148,5	12,4
OCTUBRE	251.610	986.240	26,4	103,5	0,8	9,2
NOVIEMBRE	63.290	1.049.530	6,7	110,2	158,3	32,0
DICIEMBRE	-96.817	952.713	-10,2	100,0	-1.071,8	18,4
TOTAL	952.713		100,0		18,4	

RECAUDACION TRIBUTARIA APLICADA POR CUOTA DIFERENCIAL NETA DEL I.R.N.R.

(En miles de euros)

	<u>RECAUDACION</u>		<u>% RECAUDACION s/TOTAL</u>		<u>% ^/2003</u>	
	MES	ACUMULADO	MES	ACUMULADO	MES	ACUMULADO
ENERO	29.080	29.080	6,6	6,6	350,0	350,0
FEBRERO	-16.095	12.985	-3,6	3,0	-604,4	210,9
MARZO	11.125	24.110	2,5	5,5	268,1	1.086,9
ABRIL	253.222	277.332	57,8	63,3	1.914,3	2.638,3
MAYO	3.837	281.169	0,9	64,2	1.441,0	2.609,5
JUNIO	-6.134	275.035	-1,4	62,8	-343,0	2.031,9
JULIO	32.890	307.925	7,5	70,3	792,5	1.756,5
AGOSTO	56.007	363.932	12,8	83,1	-39,5	233,2
SEPTIEMBRE	26.587	390.519	6,1	89,2	1.419,5	264,3
OCTUBRE	33.831	424.350	7,7	96,9	497,8	276,0
NOVIEMBRE	14.864	439.214	3,4	100,3	119,9	267,2
DICIEMBRE	-1.207	438.007	-0,3	100,0	-106,7	218,3
TOTAL	438.007		100,0		218,3	

RECAUDACION TRIBUTARIA REALIZADA POR CUOTA DIFERENCIAL NETA DEL I.R.N.R.

(En miles de euros)

	<u>RECAUDACION</u>		<u>% RECAUDACION s/TOTAL</u>		<u>% ^/2003</u>	
	MES	ACUMULADO	MES	ACUMULADO	MES	ACUMULADO
ENERO	29.516	29.516	6,7	6,7	239,3	239,3
FEBRERO	1.526	31.042	0,4	7,1	406,4	278,6
MARZO	-6.534	24.508	-1,5	5,6	-135,1	-8,6
ABRIL	254.091	278.599	58,0	63,6	4.449,4	1.227,5
MAYO	3.748	282.347	0,9	64,5	594,1	1.211,7
JUNIO	-6.126	276.221	-1,4	63,1	-292,5	1.017,9
JULIO	32.189	308.410	7,3	70,4	96,6	650,7
AGOSTO	56.909	365.319	13,0	83,4	-29,1	201,0
SEPTIEMBRE	27.234	392.553	6,2	89,6	1.117,7	230,7
OCTUBRE	39.476	432.029	9,0	98,6	867,8	251,9
NOVIEMBRE	14.632	446.661	3,4	102,0	73,3	240,4
DICIEMBRE	-8.654	438.007	-2,0	100,0	-235,8	218,3
TOTAL	438.007		100,0		218,3	

**RECAUDACION TRIBUTARIA APLICADA POR TOTAL CAPITULO II - IMPUESTOS INDIRECTOS**

(En miles de euros)

	RECAUDACION		% RECAUDACION s/TOTAL		% ^/2003	
	MES	ACUMULADO	MES	ACUMULADO	MES	ACUMULADO
ENERO	-639.482	-639.482	-1,5	-1,5	-1.650,3	-1.650,3
FEBRERO	7.882.996	7.243.514	19,0	17,5	-29,0	-34,5
MARZO	5.297.962	12.541.476	12,8	30,3	294,2	1,1
ABRIL	5.908.054	18.449.530	14,3	44,6	8,6	3,3
MAYO	2.258.596	20.708.126	5,5	50,1	6,5	3,7
JUNIO	188.216	20.896.342	0,4	50,5	-77,5	0,4
JULIO	5.506.014	26.402.356	13,3	63,8	247,8	54,6
AGOSTO	218.087	26.620.443	0,6	64,4	-96,8	11,5
SEPTIEMBRE	4.248.416	30.868.859	10,2	74,6	-6,8	8,5
OCTUBRE	5.725.362	36.594.221	13,9	88,5	-18,0	3,3
NOVIEMBRE	3.538.318	40.132.539	8,5	97,0	59,2	6,6
DICIEMBRE	1.235.119	41.367.658	3,0	100,0	-14,6	5,8
TOTAL	41.367.658		100,0		5,8	

RECAUDACION TRIBUTARIA REALIZADA POR TOTAL CAPITULO II - IMPUESTOS INDIRECTOS

(En miles de euros)

	RECAUDACION		% RECAUDACION s/TOTAL		% ^/2003	
	MES	ACUMULADO	MES	ACUMULADO	MES	ACUMULADO
ENERO	26.314	26.314	0,1	0,1	-70,2	-70,2
FEBRERO	11.674.680	11.700.994	28,2	28,3	3,7	3,1
MARZO	1.474.792	13.175.786	3,6	31,9	2,5	3,0
ABRIL	6.685.026	19.860.812	16,1	48,0	8,4	4,8
MAYO	1.306.585	21.167.397	3,2	51,2	6,1	4,9
JUNIO	221.972	21.389.369	0,5	51,7	-70,1	2,2
JULIO	5.693.641	27.083.010	13,8	65,5	9,0	3,6
AGOSTO	-410.576	26.672.434	-1,0	64,5	39,5	4,7
SEPTIEMBRE	4.291.190	30.963.624	10,3	74,8	13,9	5,9
OCTUBRE	6.734.503	37.698.127	16,3	91,1	7,2	6,1
NOVIEMBRE	2.509.711	40.207.838	6,1	97,2	17,0	6,7
DICIEMBRE	1.159.820	41.367.658	2,8	100,0	-18,8	5,8
TOTAL	41.367.658		100,0		5,8	

**RECAUDACION TRIBUTARIA APLICADA POR EL IMPUESTO SOBRE EL VALOR AÑADIDO**

(En miles de euros)

	RECAUDACION		% RECAUDACION s/TOTAL		% ^/2003	
	MES	ACUMULADO	MES	ACUMULADO	MES	ACUMULADO
ENERO	-1.459.808	-1.459.808	-5,0	-5,0	-55,5	-55,5
FEBRERO	8.315.909	6.856.101	28,5	23,5	-17,7	-25,2
MARZO	3.003.612	9.859.713	10,4	33,9	441,0	1,4
ABRIL	5.030.252	14.889.965	17,2	51,1	8,2	3,6
MAYO	931.358	15.821.323	3,2	54,3	-8,8	2,8
JUNIO	-1.002.216	14.819.107	-3,4	50,9	-580,0	-2,8
JULIO	4.677.790	19.496.897	16,0	66,9	243,1	62,8
AGOSTO	-1.004.033	18.492.864	-3,4	63,5	-117,7	4,7
SEPTIEMBRE	3.162.282	21.655.146	10,9	74,4	54,0	9,8
OCTUBRE	4.933.421	26.588.567	16,9	91,3	-15,6	4,0
NOVIEMBRE	2.365.486	28.954.053	8,1	99,4	116,3	8,6
DICIEMBRE	169.485	29.123.538	0,6	100,0	-65,2	7,3
TOTAL	29.123.538		100,0		7,3	

RECAUDACION TRIBUTARIA REALIZADA POR EL IMPUESTO SOBRE EL VALOR AÑADIDO

(En miles de euros)

	RECAUDACION		% RECAUDACION s/TOTAL		% ^/2003	
	MES	ACUMULADO	MES	ACUMULADO	MES	ACUMULADO
ENERO	-956.783	-956.783	-3,3	-3,3	-16,8	-16,8
FEBRERO	10.754.056	9.797.273	36,9	33,6	4,7	3,7
MARZO	596.102	10.393.375	2,1	35,7	-1,3	3,4
ABRIL	5.601.207	15.994.582	19,2	54,9	6,1	4,3
MAYO	225.190	16.219.772	0,8	55,7	-10,4	4,1
JUNIO	-998.161	15.221.611	-3,4	52,3	-297,2	-0,7
JULIO	4.822.726	20.044.337	16,5	68,8	17,5	3,1
AGOSTO	-1.497.418	18.546.919	-5,1	63,7	13,6	4,8
SEPTIEMBRE	3.176.896	21.723.815	10,9	74,6	18,8	6,6
OCTUBRE	5.847.287	27.571.102	20,1	94,7	11,5	7,6
NOVIEMBRE	1.458.087	29.029.189	5,0	99,7	38,9	8,8
DICIEMBRE	94.349	29.123.538	0,3	100,0	-79,9	7,3
TOTAL	29.123.538		100,0		7,3	



RECAUDACION TRIBUTARIA APLICADA POR EL IMPUESTO
SOBRE EL VALOR AÑADIDO - IMPORTACIONES
(En miles de euros)

	<u>RECAUDACION</u>		<u>% RECAUDACION s/TOTAL</u>		<u>% ^/2003</u>	
	<u>MES</u>	<u>ACUMULADO</u>	<u>MES</u>	<u>ACUMULADO</u>	<u>MES</u>	<u>ACUMULADO</u>
ENERO	13.931	13.931	0,1	0,1	-97,2	-97,2
FEBRERO	1.043.382	1.057.313	8,2	8,3	-16,3	-39,2
MARZO	1.420.174	2.477.487	11,3	19,6	60,2	-5,6
ABRIL	1.354.690	3.832.177	10,6	30,2	16,1	1,1
MAYO	831.601	4.663.778	6,6	36,8	-11,6	-1,4
JUNIO	1.095.552	5.759.330	8,7	45,5	10,6	0,7
JULIO	1.322.851	7.082.181	10,4	55,9	134,4	12,7
AGOSTO	635.019	7.717.200	5,0	60,9	-34,8	6,3
SEPTIEMBRE	1.505.347	9.222.547	11,9	72,8	10,8	7,0
OCTUBRE	1.121.060	10.343.607	8,8	81,6	9,6	7,3
NOVIEMBRE	1.184.664	11.528.271	9,4	91,0	21,6	8,6
DICIEMBRE	1.140.901	12.669.172	9,0	100,0	16,7	9,3
TOTAL	12.669.172		100,0		9,3	

RECAUDACION TRIBUTARIA REALIZADA POR EL IMPUESTO
SOBRE EL VALOR AÑADIDO - IMPORTACIONES
(En miles de euros)

	<u>RECAUDACION</u>		<u>% RECAUDACION s/TOTAL</u>		<u>% ^/2003</u>	
	<u>MES</u>	<u>ACUMULADO</u>	<u>MES</u>	<u>ACUMULADO</u>	<u>MES</u>	<u>ACUMULADO</u>
ENERO	391.718	391.718	3,1	3,1	-20,2	-20,2
FEBRERO	1.430.399	1.822.117	11,3	14,4	1,5	-4,1
MARZO	956.134	2.778.251	7,5	21,9	4,0	-1,5
ABRIL	1.071.424	3.849.675	8,5	30,4	9,5	1,4
MAYO	1.082.655	4.932.330	8,5	38,9	15,8	4,2
JUNIO	1.136.999	6.069.329	9,0	47,9	16,0	6,2
JULIO	999.522	7.068.851	7,9	55,8	-0,3	5,3
AGOSTO	635.516	7.704.367	5,0	60,8	26,0	6,7
SEPTIEMBRE	1.503.174	9.207.541	11,9	72,7	10,6	7,3
OCTUBRE	1.141.574	10.349.115	9,0	81,7	11,6	7,8
NOVIEMBRE	1.176.974	11.526.089	9,3	91,0	20,9	9,0
DICIEMBRE	1.143.083	12.669.172	9,0	100,0	12,2	9,3
TOTAL	12.669.172		100,0		9,3	



RECAUDACION TRIBUTARIA APLICADA POR EL IMPUESTO
SOBRE EL VALOR AÑADIDO - OP. INTERIORES
 (En miles de euros)

	<u>RECAUDACION</u>		<u>% RECAUDACION s/TOTAL</u>		<u>% ^/2003</u>	
	MES	ACUMULADO	MES	ACUMULADO	MES	ACUMULADO
ENERO	-1.473.739	-1.473.739	-9,0	-9,0	-3,0	-3,0
FEBRERO	7.272.527	5.798.788	44,2	35,2	-17,9	-22,0
MARZO	1.583.438	7.382.226	9,7	44,9	577,8	4,0
ABRIL	3.675.562	11.057.788	22,3	67,2	5,6	4,5
MAYO	99.757	11.157.545	0,6	67,8	23,0	4,6
JUNIO	-2.097.768	9.059.777	-12,7	55,1	-84,4	-4,9
JULIO	3.354.939	12.414.716	20,3	75,4	187,5	118,1
AGOSTO	-1.639.052	10.775.664	-9,9	65,5	-134,8	3,6
SEPTIEMBRE	1.656.935	12.432.599	10,1	75,6	138,3	12,1
OCTUBRE	3.812.361	16.244.960	23,1	98,7	-20,9	2,1
NOVIEMBRE	1.180.822	17.425.782	7,2	105,9	887,0	8,7
DICIEMBRE	-971.416	16.454.366	-5,9	100,0	-98,0	5,8
TOTAL	16.454.366		100,0		5,8	

RECAUDACION TRIBUTARIA REALIZADA POR EL IMPUESTO
SOBRE EL VALOR AÑADIDO - OP. INTERIORES
 (En miles de euros)

	<u>RECAUDACION</u>		<u>% RECAUDACION s/TOTAL</u>		<u>% ^/2003</u>	
	MES	ACUMULADO	MES	ACUMULADO	MES	ACUMULADO
ENERO	-1.348.501	-1.348.501	-8,2	-8,2	-2,9	-2,9
FEBRERO	9.323.657	7.975.156	56,7	48,5	5,2	5,6
MARZO	-360.032	7.615.124	-2,2	46,3	-14,1	5,3
ABRIL	4.529.783	12.144.907	27,5	73,8	5,3	5,3
MAYO	-857.465	11.287.442	-5,2	68,6	-25,4	4,0
JUNIO	-2.135.160	9.152.282	-13,0	55,6	-73,4	-4,9
JULIO	3.823.204	12.975.486	23,3	78,9	23,2	2,0
AGOSTO	-2.132.934	10.842.552	-13,0	65,9	4,7	3,4
SEPTIEMBRE	1.673.722	12.516.274	10,2	76,1	27,2	6,1
OCTUBRE	4.705.713	17.221.987	28,6	104,7	11,5	7,5
NOVIEMBRE	281.113	17.503.100	1,7	106,4	267,0	8,7
DICIEMBRE	-1.048.734	16.454.366	-6,4	100,0	-90,6	5,8
TOTAL	16.454.366		100,0		5,8	

**DEVOLUCIONES TRIBUTARIAS APLICADAS DE OPERACIONES INTERIORES DE I.V.A.**

(En miles de euros)

	RECAUDACION		% RECAUDACION s/TOTAL		% ^/2003	
	MES	ACUMULADO	MES	ACUMULADO	MES	ACUMULADO
ENERO	605.749	605.749	3,1	3,1	-29,2	-29,2
FEBRERO	371.206	976.955	1,9	5,0	-8,7	-22,6
MARZO	1.431.144	2.408.099	7,3	12,3	14,9	-4,0
ABRIL	1.805.890	4.213.989	9,2	21,5	12,5	2,4
MAYO	1.900.006	6.113.995	9,7	31,2	7,7	4,0
JUNIO	3.215.050	9.329.045	16,4	47,6	42,9	14,8
JULIO	2.972.415	12.301.460	15,2	62,8	-2,7	10,0
AGOSTO	1.105.110	13.406.570	5,6	68,4	-15,9	7,3
SEPTIEMBRE	1.489.265	14.895.835	7,6	76,0	-1,3	6,3
OCTUBRE	1.543.937	16.439.772	7,9	83,9	-10,7	4,5
NOVIEMBRE	859.692	17.299.464	4,4	88,3	-22,4	2,7
DICIEMBRE	2.293.461	19.592.925	11,7	100,0	39,0	5,9
TOTAL	19.592.925		100,0		5,9	

DEVOLUCIONES TRIBUTARIAS REALIZADAS DE OPERACIONES INTERIORES DE I.V.A.

(En miles de euros)

	RECAUDACION		% RECAUDACION s/TOTAL		% ^/2003	
	MES	ACUMULADO	MES	ACUMULADO	MES	ACUMULADO
ENERO	591.235	591.235	3,0	3,0	-30,2	-30,2
FEBRERO	365.452	956.687	1,9	4,9	-9,2	-23,5
MARZO	1.421.375	2.378.062	7,2	12,1	10,7	-6,2
ABRIL	1.801.764	4.179.826	9,2	21,3	15,4	2,1
MAYO	1.894.863	6.074.689	9,7	31,0	7,6	3,7
JUNIO	3.211.860	9.286.549	16,4	47,4	42,6	14,5
JULIO	2.966.533	12.253.082	15,1	62,5	-2,8	9,8
AGOSTO	1.104.544	13.357.626	5,7	68,2	-15,9	7,1
SEPTIEMBRE	1.487.192	14.844.818	7,6	75,8	-1,7	6,1
OCTUBRE	1.536.446	16.381.264	7,8	83,6	-10,8	4,3
NOVIEMBRE	855.847	17.237.111	4,4	88,0	-22,4	2,5
DICIEMBRE	2.355.814	19.592.925	12,0	100,0	39,9	5,9
TOTAL	19.592.925		100,0		5,9	

**RECAUDACION TRIBUTARIA APLICADA POR IMPUESTOS ESPECIALES**

(En miles de euros)

	RECAUDACION		% RECAUDACION s/TOTAL		% ^/2003	
	MES	ACUMULADO	MES	ACUMULADO	MES	ACUMULADO
ENERO	721.828	721.828	7,4	7,4	-2,3	-2,3
FEBRERO	-550.063	171.765	-5,6	1,8	-166,3	-89,0
MARZO	1.987.234	2.158.999	20,3	22,1	219,0	-1,5
ABRIL	649.302	2.808.301	6,7	28,8	4,2	-0,2
MAYO	1.143.588	3.951.889	11,7	40,5	24,0	5,7
JUNIO	971.032	4.922.921	10,0	50,5	25,0	9,1
JULIO	570.553	5.493.474	5,8	56,3	204,7	38,4
AGOSTO	1.082.396	6.575.870	11,1	67,4	16,0	34,1
SEPTIEMBRE	783.080	7.358.950	8,1	75,5	-65,8	2,4
OCTUBRE	589.772	7.948.722	6,0	81,5	-33,8	-1,6
NOVIEMBRE	944.851	8.893.573	9,7	91,2	0,0	-1,5
DICIEMBRE	857.386	9.750.959	8,8	100,0	12,8	-0,4
TOTAL	9.750.959		100,0		-0,4	

RECAUDACION TRIBUTARIA REALIZADA POR IMPUESTOS ESPECIALES

(En miles de euros)

	RECAUDACION		% RECAUDACION s/TOTAL		% ^/2003	
	MES	ACUMULADO	MES	ACUMULADO	MES	ACUMULADO
ENERO	806.915	806.915	8,3	8,3	9,0	9,0
FEBRERO	719.187	1.526.102	7,4	15,7	-13,4	-2,8
MARZO	677.048	2.203.150	6,9	22,6	1,8	-1,5
ABRIL	886.576	3.089.726	9,1	31,7	25,3	5,0
MAYO	871.503	3.961.229	8,9	40,6	8,7	5,8
JUNIO	998.767	4.959.996	10,3	50,9	23,2	8,9
JULIO	661.590	5.621.586	6,8	57,7	-29,0	2,5
AGOSTO	956.217	6.577.803	9,8	67,5	-0,8	2,0
SEPTIEMBRE	811.266	7.389.069	8,3	75,8	-0,5	1,7
OCTUBRE	673.941	8.063.010	6,9	82,7	-21,0	-0,7
NOVIEMBRE	833.856	8.896.866	8,5	91,2	-8,2	-1,4
DICIEMBRE	854.093	9.750.959	8,8	100,0	12,4	-0,4
TOTAL	9.750.959		100,0		-0,4	



**RECAUDACION TRIBUTARIA APLICADA POR EL I. ESPECIAL
SOBRE ALCOHOL Y BEBIDAS DERIVADAS**
(En miles de euros)

	RECAUDACION		% RECAUDACION s/TOTAL		% ^/2003	
	MES	ACUMULADO	MES	ACUMULADO	MES	ACUMULADO
ENERO	5.435	5.435	1,2	1,2	-69,4	-69,4
FEBRERO	-15.011	-9.576	-3,2	-2,0	-119,7	-110,2
MARZO	172.373	162.797	36,8	34,8	255,5	14,4
ABRIL	3.155	165.952	0,7	35,5	-65,6	9,6
MAYO	39.910	205.862	8,5	44,0	35,7	13,8
JUNIO	28.412	234.274	6,1	50,1	40,6	16,5
JULIO	26.171	260.445	5,6	55,7	198,8	49,2
AGOSTO	73.220	333.665	15,6	71,3	140,7	62,8
SEPTIEMBRE	31.698	365.363	6,8	78,1	-68,4	19,7
OCTUBRE	-12.345	353.018	-2,6	75,5	-122,1	-2,2
NOVIEMBRE	80.436	433.454	17,2	92,7	28,3	2,3
DICIEMBRE	34.354	467.808	7,3	100,0	17,2	3,2
TOTAL	467.808		100,0		3,2	

**RECAUDACION TRIBUTARIA REALIZADA POR EL I. ESPECIAL
SOBRE ALCOHOL Y BEBIDAS DERIVADAS**
(En miles de euros)

	RECAUDACION		% RECAUDACION s/TOTAL		% ^/2003	
	MES	ACUMULADO	MES	ACUMULADO	MES	ACUMULADO
ENERO	19.763	19.763	4,2	4,2	6,6	6,6
FEBRERO	80.655	100.418	17,3	21,5	7,0	6,9
MARZO	81.055	181.473	17,3	38,8	66,1	27,2
ABRIL	-8.273	173.200	-1,8	37,0	-188,3	13,9
MAYO	35.047	208.247	7,5	44,5	8,9	13,0
JUNIO	40.327	248.574	8,6	53,1	32,2	15,7
JULIO	40.175	288.749	8,6	61,7	114,2	23,6
AGOSTO	47.175	335.924	10,1	71,8	-18,4	15,3
SEPTIEMBRE	42.406	378.330	9,1	80,9	21,8	16,0
OCTUBRE	-8.774	369.556	-1,9	79,0	-124,5	2,1
NOVIEMBRE	67.318	436.874	14,4	93,4	8,4	3,0
DICIEMBRE	30.934	467.808	6,6	100,0	6,3	3,2
TOTAL	467.808		100,0		3,2	



RECAUDACION TRIBUTARIA APLICADA POR EL IMPUESTO ESPECIAL SOBRE CERVEZA

(En miles de euros)

	<u>RECAUDACION</u>		<u>% RECAUDACION s/TOTAL</u>		<u>% ^/2003</u>	
	MES	ACUMULADO	MES	ACUMULADO	MES	ACUMULADO
ENERO	8.463	8.463	6,2	6,2	-28,5	-28,5
FEBRERO	-5.719	2.744	-4,2	2,0	-173,7	-86,0
MARZO	26.462	29.206	19,5	21,5	266,1	8,9
ABRIL	3.143	32.349	2,3	23,8	84,6	13,4
MAYO	8.911	41.260	6,6	30,4	16,3	14,0
JUNIO	11.836	53.096	8,7	39,1	18,4	15,0
JULIO	8.149	61.245	6,0	45,1	188,8	65,5
AGOSTO	16.267	77.512	12,0	57,1	34,2	57,8
SEPTIEMBRE	17.586	95.098	13,0	70,1	-47,8	14,9
OCTUBRE	6.215	101.313	4,6	74,7	-74,9	-5,8
NOVIEMBRE	22.447	123.760	16,5	91,2	10,6	-3,2
DICIEMBRE	11.920	135.680	8,8	100,0	-7,1	-3,6
TOTAL	135.680		100,0		-3,6	

RECAUDACION TRIBUTARIA REALIZADA POR EL IMPUESTO ESPECIAL SOBRE CERVEZA

(En miles de euros)

	<u>RECAUDACION</u>		<u>% RECAUDACION s/TOTAL</u>		<u>% ^/2003</u>	
	MES	ACUMULADO	MES	ACUMULADO	MES	ACUMULADO
ENERO	10.223	10.223	7,5	7,5	-13,9	-13,9
FEBRERO	9.763	19.986	7,2	14,7	24,6	1,4
MARZO	9.655	29.641	7,1	21,8	22,9	7,5
ABRIL	3.525	33.166	2,6	24,4	42,4	10,4
MAYO	8.504	41.670	6,3	30,7	20,9	12,4
JUNIO	11.758	53.428	8,7	39,4	24,8	14,9
JULIO	9.437	62.865	6,9	46,3	0,9	12,6
AGOSTO	14.643	77.508	10,8	57,1	-8,9	7,8
SEPTIEMBRE	18.068	95.576	13,3	70,4	3,4	6,9
OCTUBRE	8.836	104.412	6,6	77,0	-51,9	-3,1
NOVIEMBRE	19.347	123.759	14,2	91,2	-3,7	-3,2
DICIEMBRE	11.921	135.680	8,8	100,0	-7,2	-3,6
TOTAL	135.680		100,0		-3,6	



RECAUDACION TRIBUTARIA APLICADA DEL IMPUESTO ESPECIAL
SOBRE PRODUCTOS INTERMEDIOS
 (En miles de euros)

	<u>RECAUDACION</u>		<u>% RECAUDACION s/TOTAL</u>		<u>% ^/2003</u>	
	MES	ACUMULADO	MES	ACUMULADO	MES	ACUMULADO
ENERO	-274	-274	-2,6	-2,6	-152,1	-152,1
FEBRERO	-130	-404	-1,3	-3,9	-106,8	-116,6
MARZO	3.496	3.092	33,7	29,8	322,7	-5,4
ABRIL	-267	2.825	-2,5	27,3	-296,3	-17,0
MAYO	1.442	4.267	13,9	41,2	44,6	-3,0
JUNIO	699	4.966	6,7	47,9	21,6	-0,2
JULIO	-231	4.735	-2,2	45,7	-2.410,0	-5,0
AGOSTO	2.586	7.321	25,0	70,7	107,9	17,5
SEPTIEMBRE	499	7.820	4,8	75,5	-79,8	-10,1
OCTUBRE	-91	7.729	-0,9	74,6	-112,1	-18,2
NOVIEMBRE	2.010	9.739	19,4	94,0	24,2	-12,0
DICIEMBRE	621	10.360	6,0	100,0	10,5	-10,9
TOTAL	10.360		100,0		-10,9	

RECAUDACION TRIBUTARIA REALIZADA DEL IMPUESTO ESPECIAL
SOBRE PRODUCTOS INTERMEDIOS
 (En miles de euros)

	<u>RECAUDACION</u>		<u>% RECAUDACION s/TOTAL</u>		<u>% ^/2003</u>	
	MES	ACUMULADO	MES	ACUMULADO	MES	ACUMULADO
ENERO	221	221	2,1	2,1	-60,7	-60,7
FEBRERO	2.156	2.377	20,8	22,9	12,8	-3,9
MARZO	820	3.197	8,0	30,9	-3,9	-3,9
ABRIL	-230	2.967	-2,3	28,6	-327,7	-13,4
MAYO	1.407	4.374	13,6	42,2	21,7	-4,6
JUNIO	691	5.065	6,7	48,9	58,5	0,9
JULIO	744	5.809	7,2	56,1	-52,9	-12,0
AGOSTO	1.632	7.441	15,7	71,8	-5,8	-10,7
SEPTIEMBRE	491	7.932	4,8	76,6	0,0	-10,1
OCTUBRE	473	8.405	4,5	81,1	-25,4	-11,1
NOVIEMBRE	1.440	9.845	13,9	95,0	-11,5	-11,2
DICIEMBRE	515	10.360	5,0	100,0	-6,2	-10,9
TOTAL	10.360		100,0		-10,9	



RECAUDACION TRIBUTARIA APLICADA DEL IMPUESTO ESPECIAL SOBRE HIDROCARBUROS

(En miles de euros)

	<u>RECAUDACION</u>		<u>% RECAUDACION s/TOTAL</u>		<u>% ^/2003</u>	
	MES	ACUMULADO	MES	ACUMULADO	MES	ACUMULADO
ENERO	489.004	489.004	8,2	8,2	8,4	8,4
FEBRERO	-333.633	155.371	-5,6	2,6	-174,7	-82,7
MARZO	1.172.378	1.327.749	19,7	22,3	182,5	1,2
ABRIL	490.764	1.818.513	8,3	30,6	9,9	3,4
MAYO	564.028	2.382.541	9,4	40,0	7,8	4,4
JUNIO	464.295	2.846.836	7,8	47,8	-6,5	2,4
JULIO	462.742	3.309.578	7,8	55,6	270,1	32,0
AGOSTO	670.510	3.980.088	11,3	66,9	34,4	32,4
SEPTIEMBRE	466.451	4.446.539	7,8	74,7	-65,9	1,6
OCTUBRE	452.027	4.898.566	7,6	82,3	-11,0	0,3
NOVIEMBRE	516.493	5.415.059	8,7	91,0	-6,2	-0,4
DICIEMBRE	534.557	5.949.616	9,0	100,0	4,0	0,0
TOTAL	5.949.616		100,0		0,0	

RECAUDACION TRIBUTARIA REALIZADA DEL IMPUESTO ESPECIAL SOBRE HIDROCARBUROS

(En miles de euros)

	<u>RECAUDACION</u>		<u>% RECAUDACION s/TOTAL</u>		<u>% ^/2003</u>	
	MES	ACUMULADO	MES	ACUMULADO	MES	ACUMULADO
ENERO	497.516	497.516	8,4	8,4	10,3	10,3
FEBRERO	438.735	936.251	7,3	15,7	-2,2	4,1
MARZO	402.478	1.338.729	6,8	22,5	-3,2	1,8
ABRIL	558.097	1.896.826	9,4	31,9	14,0	5,1
MAYO	486.162	2.382.988	8,2	40,1	1,7	4,4
JUNIO	484.977	2.867.965	8,1	48,2	-6,9	2,3
JULIO	538.934	3.406.899	9,1	57,3	3,3	2,4
AGOSTO	573.455	3.980.354	9,6	66,9	-0,5	2,0
SEPTIEMBRE	483.542	4.463.896	8,1	75,0	-5,0	1,2
OCTUBRE	474.360	4.938.256	8,0	83,0	-6,8	0,4
NOVIEMBRE	477.035	5.415.291	8,0	91,0	-7,3	-0,4
DICIEMBRE	534.325	5.949.616	9,0	100,0	4,0	0,0
TOTAL	5.949.616		100,0		0,0	



**RECAUDACION TRIBUTARIA APLICADA POR EL IMPUESTO ESPECIAL
SOBRE LABORES DEL TABACO**
(En miles de euros)

	<u>RECAUDACION</u>		<u>% RECAUDACION s/TOTAL</u>		<u>% ^/2003</u>	
	MES	ACUMULADO	MES	ACUMULADO	MES	ACUMULADO
ENERO	242.779	242.779	7,6	7,6	-5,0	-5,0
FEBRERO	-150.987	91.792	-4,7	2,9	-151,6	-83,3
MARZO	545.291	637.083	17,0	19,9	273,3	-8,3
ABRIL	152.805	789.888	4,8	24,7	-1,8	-7,1
MAYO	513.056	1.302.944	16,0	40,7	41,7	7,5
JUNIO	467.389	1.770.333	14,6	55,3	89,4	21,3
JULIO	75.812	1.846.145	2,4	57,7	142,7	44,0
AGOSTO	318.700	2.164.845	10,0	67,7	-17,7	29,7
SEPTIEMBRE	263.876	2.428.721	8,2	75,9	-63,6	1,5
OCTUBRE	180.631	2.609.352	5,7	81,6	-35,1	-2,4
NOVIEMBRE	315.185	2.924.537	9,8	91,4	3,2	-1,8
DICIEMBRE	274.758	3.199.295	8,6	100,0	35,7	0,6
TOTAL	3.199.295		100,0		0,6	

**RECAUDACION TRIBUTARIA REALIZADA POR EL IMPUESTO ESPECIAL
SOBRE LABORES DEL TABACO**
(En miles de euros)

	<u>RECAUDACION</u>		<u>% RECAUDACION s/TOTAL</u>		<u>% ^/2003</u>	
	MES	ACUMULADO	MES	ACUMULADO	MES	ACUMULADO
ENERO	281.712	281.712	8,8	8,8	10,2	10,2
FEBRERO	186.231	467.943	5,8	14,6	-36,4	-14,7
MARZO	177.126	645.069	5,6	20,2	-4,8	-12,2
ABRIL	324.124	969.193	10,1	30,3	65,7	4,2
MAYO	339.730	1.308.923	10,6	40,9	19,5	7,8
JUNIO	462.614	1.771.537	14,5	55,4	87,3	21,2
JULIO	73.915	1.845.452	2,3	57,7	-80,5	0,3
AGOSTO	318.698	2.164.150	9,9	67,6	3,9	0,8
SEPTIEMBRE	263.879	2.428.029	8,3	75,9	6,6	1,4
OCTUBRE	227.658	2.655.687	7,1	83,0	-18,3	-0,6
NOVIEMBRE	268.156	2.923.843	8,4	91,4	-12,2	-1,8
DICIEMBRE	275.452	3.199.295	8,6	100,0	36,0	0,6
TOTAL	3.199.295		100,0		0,6	



RECAUDACION TRIBUTARIA APLICADA POR EL I. ESPECIAL
S/DETERMINADOS MEDIOS DE TRANSPORTE
 (En miles de euros)

	<u>RECAUDACION</u>		<u>% RECAUDACION s/TOTAL</u>		<u>% ^/2003</u>	
	MES	ACUMULADO	MES	ACUMULADO	MES	ACUMULADO
ENERO	119	119	12,7	12,7	9,2	9,2
FEBRERO	-289	-170	-30,9	-18,2	-975,8	-219,7
MARZO	235	65	25,1	6,9	119,6	-73,9
ABRIL	244	309	26,1	33,0	60,5	-22,9
MAYO	358	667	38,3	71,3	311,5	36,7
JUNIO	304	971	32,4	103,7	109,7	53,4
JULIO	31	1.002	3,4	107,1	102,5	261,4
AGOSTO	85	1.087	9,0	116,1	329,7	265,2
SEPTIEMBRE	-179	908	-19,1	97,0	-1.888,9	236,1
OCTUBRE	-291	617	-31,1	65,9	-303,5	217,7
NOVIEMBRE	241	858	25,8	91,7	247,9	224,9
DICIEMBRE	78	936	8,3	100,0	-64,5	300,4
TOTAL	936		100,0		300,4	

RECAUDACION TRIBUTARIA REALIZADA POR EL I. ESPECIAL
S/DETERMINADOS MEDIOS DE TRANSPORTE
 (En miles de euros)

	<u>RECAUDACION</u>		<u>% RECAUDACION s/TOTAL</u>		<u>% ^/2003</u>	
	MES	ACUMULADO	MES	ACUMULADO	MES	ACUMULADO
ENERO	143	143	15,3	15,3	30,0	30,0
FEBRERO	-200	-57	-21,4	-6,1	-706,1	-139,9
MARZO	96	39	10,3	4,2	-20,0	-85,2
ABRIL	266	305	28,4	32,6	81,0	-25,6
MAYO	332	637	35,5	68,1	300,0	29,2
JUNIO	302	939	32,2	100,3	101,3	46,0
JULIO	31	970	3,3	103,6	102,7	285,1
AGOSTO	79	1.049	8,5	112,1	174,5	266,5
SEPTIEMBRE	-180	869	-19,3	92,8	-373,7	230,1
OCTUBRE	-275	594	-29,3	63,5	-291,0	213,4
NOVIEMBRE	228	822	24,3	87,8	242,5	220,2
DICIEMBRE	114	936	12,2	100,0	-47,5	300,4
TOTAL	936		100,0		300,4	

**RECAUDACION TRIBUTARIA APLICADA POR EL IMPUESTO ESPECIAL SOBRE ELECTRICIDAD**

(En miles de euros)

	RECAUDACION		% RECAUDACION s/TOTAL		% ^/2003	
	MES	ACUMULADO	MES	ACUMULADO	MES	ACUMULADO
ENERO	-23.698	-23.698	186,1	186,1	-1.116,6	-1.116,6
FEBRERO	-44.294	-67.992	347,8	533,9	-1.266,6	-1.209,5
MARZO	66.999	-993	-526,1	7,8	1.145,1	-108,6
ABRIL	-542	-1.535	4,3	12,1	-105,4	-107,1
MAYO	15.883	14.348	-124,8	-112,7	1.737,4	-30,1
JUNIO	-1.903	12.445	15,0	-97,7	-169,8	-46,5
JULIO	-2.121	10.324	16,6	-81,1	96,4	129,2
AGOSTO	1.028	11.352	-8,0	-89,1	-63,2	134,8
SEPTIEMBRE	3.149	14.501	-24,8	-113,9	-94,4	-39,7
OCTUBRE	-36.374	-21.873	285,6	171,7	-255,6	-146,1
NOVIEMBRE	8.039	-13.834	-63,1	108,6	74,8	-126,6
DICIEMBRE	1.098	-12.736	-8,6	100,0	32,0	-124,1
TOTAL	-12.736		100,0		-124,1	

RECAUDACION TRIBUTARIA REALIZADA POR EL IMPUESTO ESPECIAL SOBRE ELECTRICIDAD

(En miles de euros)

	RECAUDACION		% RECAUDACION s/TOTAL		% ^/2003	
	MES	ACUMULADO	MES	ACUMULADO	MES	ACUMULADO
ENERO	-2.663	-2.663	20,9	20,9	-204,7	-204,7
FEBRERO	1.847	-816	-14,5	6,4	-49,6	-113,1
MARZO	5.818	5.002	-45,7	-39,3	7,7	-56,9
ABRIL	9.067	14.069	-71,2	-110,5	-12,4	-36,0
MAYO	321	14.390	-2,5	-113,0	124,5	-30,3
JUNIO	-1.902	12.488	14,9	-98,1	-170,3	-46,6
JULIO	-1.646	10.842	13,0	-85,1	-158,9	-58,6
AGOSTO	535	11.377	-4,2	-89,3	-90,3	-64,1
SEPTIEMBRE	3.060	14.437	-24,1	-113,4	-45,9	-61,3
OCTUBRE	-28.337	-13.900	222,5	109,1	-379,6	-129,3
NOVIEMBRE	332	-13.568	-2,6	106,5	-92,8	-126,1
DICIEMBRE	832	-12.736	-6,5	100,0	1,3	-124,1
TOTAL	-12.736		100,0		-124,1	

RECAUDACION TRIBUTARIA APLICADA POR PRIMAS DE SEGUROS

(En miles de euros)

	<u>RECAUDACION</u>		<u>% RECAUDACION s/TOTAL</u>		<u>% ^/2003</u>	
	MES	ACUMULADO	MES	ACUMULADO	MES	ACUMULADO
ENERO	94.623	94.623	7,7	7,7	1,3	1,3
FEBRERO	7.319	101.942	0,6	8,3	-91,9	-44,4
MARZO	193.326	295.268	15,6	23,9	135,6	11,3
ABRIL	80.057	375.325	6,5	30,4	-7,0	6,8
MAYO	133.770	509.095	10,9	41,3	38,9	13,7
JUNIO	105.149	614.244	8,5	49,8	-1,1	10,9
JULIO	99.663	713.907	8,1	57,9	5.439,9	28,4
AGOSTO	11.379	725.286	0,9	58,8	-88,5	10,8
SEPTIEMBRE	206.870	932.156	16,8	75,6	55,7	18,4
OCTUBRE	87.678	1.019.834	7,1	82,7	-42,3	8,6
NOVIEMBRE	113.209	1.133.043	9,2	91,9	18,1	9,5
DICIEMBRE	100.108	1.233.151	8,1	100,0	10,4	9,5
TOTAL	1.233.151		100,0		9,5	

RECAUDACION TRIBUTARIA REALIZADA POR PRIMAS DE SEGUROS

(En miles de euros)

	<u>RECAUDACION</u>		<u>% RECAUDACION s/TOTAL</u>		<u>% ^/2003</u>	
	MES	ACUMULADO	MES	ACUMULADO	MES	ACUMULADO
ENERO	101.838	101.838	8,3	8,3	6,3	6,3
FEBRERO	98.979	200.817	8,0	16,3	13,1	9,5
MARZO	97.206	298.023	7,9	24,2	13,2	10,7
ABRIL	104.635	402.658	8,5	32,7	8,8	10,2
MAYO	109.316	511.974	8,8	41,5	14,5	11,1
JUNIO	102.272	614.246	8,3	49,8	7,8	10,5
JULIO	108.379	722.625	8,8	58,6	10,0	10,4
AGOSTO	2.662	725.287	0,2	58,8	-3,7	10,4
SEPTIEMBRE	207.405	932.692	16,8	75,6	8,4	10,0
OCTUBRE	96.353	1.029.045	7,8	83,4	5,9	9,6
NOVIEMBRE	103.999	1.133.044	8,5	91,9	4,9	9,1
DICIEMBRE	100.107	1.233.151	8,1	100,0	14,6	9,5
TOTAL	1.233.151		100,0		9,5	

RECAUDACION TRIBUTARIA APLICADA POR TRAFICO EXTERIOR

(En miles de euros)

	<u>RECAUDACION</u>		<u>% RECAUDACION s/TOTAL</u>		<u>% ^/2003</u>	
	MES	ACUMULADO	MES	ACUMULADO	MES	ACUMULADO
ENERO	1.855	1.855	0,2	0,2	-97,5	-97,5
FEBRERO	109.328	111.183	8,8	9,0	46,3	-24,9
MARZO	111.838	223.021	9,1	18,1	36,1	-3,1
ABRIL	149.434	372.455	12,1	30,2	79,5	18,8
MAYO	48.868	421.323	4,0	34,2	-37,5	7,6
JUNIO	102.957	524.280	8,4	42,6	16,2	9,2
JULIO	157.049	681.329	12,7	55,3	80,0	20,0
AGOSTO	127.070	808.399	10,3	65,6	44,7	23,4
SEPTIEMBRE	96.973	905.372	7,9	73,5	13,3	22,2
OCTUBRE	114.176	1.019.548	9,3	82,8	19,8	21,9
NOVIEMBRE	113.883	1.133.431	9,2	92,0	32,7	22,9
DICIEMBRE	98.529	1.231.960	8,0	100,0	0,5	20,8
TOTAL	1.231.960		100,0		20,8	

RECAUDACION TRIBUTARIA REALIZADA POR TRAFICO EXTERIOR

(En miles de euros)

	<u>RECAUDACION</u>		<u>% RECAUDACION s/TOTAL</u>		<u>% ^/2003</u>	
	MES	ACUMULADO	MES	ACUMULADO	MES	ACUMULADO
ENERO	72.281	72.281	5,9	5,9	-2,9	-2,9
FEBRERO	101.356	173.637	8,2	14,1	34,7	16,0
MARZO	102.711	276.348	8,3	22,4	24,1	18,9
ABRIL	93.618	369.966	7,6	30,0	13,2	17,4
MAYO	99.619	469.585	8,1	38,1	36,5	21,0
JUNIO	107.887	577.472	8,8	46,9	23,8	21,5
JULIO	99.838	677.310	8,1	55,0	14,4	20,4
AGOSTO	126.806	804.116	10,3	65,3	44,4	23,7
SEPTIEMBRE	96.435	900.551	7,8	73,1	13,0	22,4
OCTUBRE	116.319	1.016.870	9,4	82,5	21,7	22,3
NOVIEMBRE	113.049	1.129.919	9,2	91,7	32,4	23,3
DICIEMBRE	102.041	1.231.960	8,3	100,0	-1,5	20,8
TOTAL	1.231.960		100,0		20,8	

RECAUDACION TRIBUTARIA APLICADA POR TARIFA EXTERIOR COMUN

(En miles de euros)

	<u>RECAUDACION</u>		<u>% RECAUDACION s/TOTAL</u>		<u>% ^/2003</u>	
	MES	ACUMULADO	MES	ACUMULADO	MES	ACUMULADO
ENERO	1.816	1.816	0,2	0,2	-97,4	-97,4
FEBRERO	92.466	94.282	8,0	8,2	27,3	-34,3
MARZO	104.051	198.333	9,0	17,2	31,6	-10,9
ABRIL	142.065	340.398	12,3	29,5	83,0	13,4
MAYO	46.625	387.023	4,0	33,5	-35,8	3,8
JUNIO	93.646	480.669	8,1	41,6	9,8	4,9
JULIO	146.415	627.084	12,7	54,3	73,8	15,6
AGOSTO	122.874	749.958	10,7	65,0	47,8	19,9
SEPTIEMBRE	93.722	843.680	8,1	73,1	11,6	18,9
OCTUBRE	109.745	953.425	9,5	82,6	18,4	18,9
NOVIEMBRE	106.870	1.060.295	9,2	91,8	35,2	20,3
DICIEMBRE	94.145	1.154.440	8,2	100,0	9,7	19,4
TOTAL	1.154.440		100,0		19,4	

RECAUDACION TRIBUTARIA REALIZADA POR TARIFA EXTERIOR COMUN

(En miles de euros)

	<u>RECAUDACION</u>		<u>% RECAUDACION s/TOTAL</u>		<u>% ^/2003</u>	
	MES	ACUMULADO	MES	ACUMULADO	MES	ACUMULADO
ENERO	64.990	64.990	5,6	5,6	-9,6	-9,6
FEBRERO	88.135	153.125	7,7	13,3	20,6	5,6
MARZO	96.295	249.420	8,3	21,6	20,9	11,0
ABRIL	88.496	337.916	7,7	29,3	14,9	12,0
MAYO	91.411	429.327	7,9	37,2	35,6	16,3
JUNIO	102.496	531.823	8,9	46,1	22,1	17,4
JULIO	91.156	622.979	7,9	54,0	8,2	16,0
AGOSTO	122.649	745.628	10,6	64,6	47,5	20,2
SEPTIEMBRE	93.226	838.854	8,1	72,7	11,3	19,1
OCTUBRE	111.753	950.607	9,6	82,3	20,3	19,3
NOVIEMBRE	106.044	1.056.651	9,2	91,5	34,9	20,7
DICIEMBRE	97.789	1.154.440	8,5	100,0	7,1	19,4
TOTAL	1.154.440		100,0		19,4	



RECAUDACION TRIBUTARIA APLICADA POR EXACCIONES AGRICOLAS

(En miles de euros)

	<u>RECAUDACION</u>		<u>% RECAUDACION s/TOTAL</u>		<u>% ^/2003</u>	
	MES	ACUMULADO	MES	ACUMULADO	MES	ACUMULADO
ENERO	39	39	0,1	0,1	-98,4	-98,4
FEBRERO	16.862	16.901	21,7	21,8	699,1	273,6
MARZO	7.787	24.688	10,0	31,8	148,2	222,3
ABRIL	7.369	32.057	9,6	41,4	30,6	140,9
MAYO	2.243	34.300	2,8	44,2	-59,8	81,6
JUNIO	9.311	43.611	12,1	56,3	177,0	96,0
JULIO	10.634	54.245	13,7	70,0	251,3	114,6
AGOSTO	4.196	58.441	5,4	75,4	-9,5	95,4
SEPTIEMBRE	3.251	61.692	4,2	79,6	102,6	95,8
OCTUBRE	4.431	66.123	5,7	85,3	65,0	93,4
NOVIEMBRE	7.013	73.136	9,0	94,3	3,5	78,5
DICIEMBRE	4.384	77.520	5,7	100,0	-64,3	45,6
TOTAL	77.520		100,0		45,6	

RECAUDACION TRIBUTARIA REALIZADA POR EXACCIONES AGRICOLAS

(En miles de euros)

	<u>RECAUDACION</u>		<u>% RECAUDACION s/TOTAL</u>		<u>% ^/2003</u>	
	MES	ACUMULADO	MES	ACUMULADO	MES	ACUMULADO
ENERO	7.291	7.291	9,4	9,4	187,2	187,2
FEBRERO	13.221	20.512	17,1	26,5	518,7	338,7
MARZO	6.416	26.928	8,2	34,7	105,2	245,1
ABRIL	5.122	32.050	6,6	41,3	-9,0	138,6
MAYO	8.208	40.258	10,6	51,9	47,0	111,7
JUNIO	5.391	45.649	7,0	58,9	69,0	105,6
JULIO	8.682	54.331	11,2	70,1	188,8	115,5
AGOSTO	4.157	58.488	5,3	75,4	-10,7	95,8
SEPTIEMBRE	3.209	61.697	4,2	79,6	102,6	96,2
OCTUBRE	4.566	66.263	5,9	85,5	68,7	94,0
NOVIEMBRE	7.005	73.268	9,0	94,5	3,7	79,1
DICIEMBRE	4.252	77.520	5,5	100,0	-65,5	45,6
TOTAL	77.520		100,0		45,6	

**RECAUDACION TRIBUTARIA APLICADA POR TOTAL CAPITULO III - TASAS Y OTROS INGRESOS**

(En miles de euros)

	RECAUDACION		% RECAUDACION s/TOTAL		% ^/2003	
	MES	ACUMULADO	MES	ACUMULADO	MES	ACUMULADO
ENERO	31.591	31.591	2,7	2,7	-28,1	-28,1
FEBRERO	62.720	94.311	5,5	8,2	-7,9	-15,8
MARZO	89.528	183.839	7,7	15,9	3,2	-7,5
ABRIL	260.526	444.365	22,6	38,5	140,3	44,6
MAYO	104.636	549.001	9,1	47,6	-60,4	-3,9
JUNIO	87.200	636.201	7,6	55,2	7,5	-2,5
JULIO	90.256	726.457	7,8	63,0	-11,5	-3,7
AGOSTO	81.782	808.239	7,1	70,1	1,5	-3,2
SEPTIEMBRE	48.417	856.656	4,2	74,3	-38,9	-6,3
OCTUBRE	67.310	923.966	5,8	80,1	-15,4	-7,0
NOVIEMBRE	81.800	1.005.766	7,1	87,2	-13,1	-7,6
DICIEMBRE	147.061	1.152.827	12,8	100,0	22,3	-4,6
TOTAL	1.152.827		100,0		-4,6	

RECAUDACION TRIBUTARIA REALIZADA POR TOTAL CAPITULO III - TASAS Y OTROS INGRESOS

(En miles de euros)

	RECAUDACION		% RECAUDACION s/TOTAL		% ^/2003	
	MES	ACUMULADO	MES	ACUMULADO	MES	ACUMULADO
ENERO	54.967	54.967	4,8	4,8	-19,2	-19,2
FEBRERO	79.568	134.535	6,9	11,7	7,1	-5,5
MARZO	73.658	208.193	6,4	18,1	14,5	0,7
ABRIL	257.944	466.137	22,3	40,4	14,5	7,9
MAYO	111.872	578.009	9,7	50,1	-22,2	0,4
JUNIO	80.707	658.716	7,0	57,1	-27,5	-4,1
JULIO	101.009	759.725	8,8	65,9	0,8	-3,5
AGOSTO	59.230	818.955	5,1	71,0	-5,8	-3,7
SEPTIEMBRE	51.126	870.081	4,5	75,5	-41,2	-7,2
OCTUBRE	80.125	950.206	6,9	82,4	-17,1	-8,1
NOVIEMBRE	94.932	1.045.138	8,3	90,7	17,8	-6,2
DICIEMBRE	107.689	1.152.827	9,3	100,0	14,7	-4,6
TOTAL	1.152.827		100,0		-4,6	



RECAUDACION TRIBUTARIA APLICADA POR TASAS DE JUEGO

(En miles de euros)

	<u>RECAUDACION</u>		<u>% RECAUDACION s/TOTAL</u>		<u>% ^/2003</u>	
	MES	ACUMULADO	MES	ACUMULADO	MES	ACUMULADO
ENERO	722	722	5,6	5,6	-27,1	-27,1
FEBRERO	497	1.219	3,8	9,4	-15,0	-22,6
MARZO	1.017	2.236	7,8	17,2	2.576,3	38,6
ABRIL	1.152	3.388	8,8	26,0	-5,7	19,5
MAYO	873	4.261	6,8	32,8	-24,1	7,0
JUNIO	1.139	5.400	8,7	41,5	53,1	14,2
JULIO	1.582	6.982	12,2	53,7	798,9	42,4
AGOSTO	879	7.861	6,7	60,4	-16,8	31,9
SEPTIEMBRE	683	8.544	5,3	65,7	-2,3	28,3
OCTUBRE	1.116	9.660	8,6	74,3	-25,6	18,4
NOVIEMBRE	1.496	11.156	11,5	85,8	50,2	21,8
DICIEMBRE	1.850	13.006	14,2	100,0	224,0	33,7
TOTAL	13.006		100,0		33,7	

RECAUDACION TRIBUTARIA REALIZADA POR TASAS DE JUEGO

(En miles de euros)

	<u>RECAUDACION</u>		<u>% RECAUDACION s/TOTAL</u>		<u>% ^/2003</u>	
	MES	ACUMULADO	MES	ACUMULADO	MES	ACUMULADO
ENERO	953	953	7,3	7,3	-11,4	-11,4
FEBRERO	527	1.480	4,1	11,4	-7,9	-10,2
MARZO	953	2.433	7,3	18,7	1.062,2	40,6
ABRIL	1.104	3.537	8,5	27,2	-20,4	13,5
MAYO	1.132	4.669	8,7	35,9	17,8	14,5
JUNIO	1.200	5.869	9,2	45,1	45,8	19,8
JULIO	1.345	7.214	10,4	55,5	195,0	34,7
AGOSTO	771	7.985	5,9	61,4	-7,4	29,0
SEPTIEMBRE	781	8.766	6,0	67,4	40,5	29,9
OCTUBRE	1.181	9.947	9,1	76,5	-30,6	17,8
NOVIEMBRE	1.016	10.963	7,8	84,3	13,3	17,3
DICIEMBRE	2.043	13.006	15,7	100,0	433,4	33,7
TOTAL	13.006		100,0		33,7	



RECAUDACION TRIBUTARIA APLICADA POR OTRAS TASAS

(En miles de euros)

	<u>RECAUDACION</u>		<u>% RECAUDACION s/TOTAL</u>		<u>% ^/2003</u>	
	MES	ACUMULADO	MES	ACUMULADO	MES	ACUMULADO
ENERO	27.741	27.741	4,4	4,4	9,6	9,6
FEBRERO	25.106	52.847	4,0	8,4	-8,2	0,4
MARZO	50.938	103.785	8,2	16,6	58,9	22,5
ABRIL	212.638	316.423	34,0	50,6	256,4	119,2
MAYO	61.154	377.577	9,8	60,4	-71,9	4,4
JUNIO	40.435	418.012	6,4	66,8	51,4	7,6
JULIO	29.104	447.116	4,7	71,5	-34,3	3,3
AGOSTO	32.640	479.756	5,2	76,7	-9,7	2,3
SEPTIEMBRE	23.337	503.093	3,7	80,4	-42,5	-1,3
OCTUBRE	39.007	542.100	6,2	86,6	15,9	-0,2
NOVIEMBRE	44.245	586.345	7,1	93,7	11,9	0,6
DICIEMBRE	39.293	625.638	6,3	100,0	-8,0	0,0
TOTAL	625.638		100,0		0,0	

RECAUDACION TRIBUTARIA REALIZADA POR OTRAS TASAS

(En miles de euros)

	<u>RECAUDACION</u>		<u>% RECAUDACION s/TOTAL</u>		<u>% ^/2003</u>	
	MES	ACUMULADO	MES	ACUMULADO	MES	ACUMULADO
ENERO	29.047	29.047	4,6	4,6	7,8	7,8
FEBRERO	36.250	65.297	5,8	10,4	39,0	23,1
MARZO	38.523	103.820	6,2	16,6	46,6	30,9
ABRIL	212.539	316.359	34,0	50,6	30,7	30,8
MAYO	61.920	378.279	9,9	60,5	-45,1	6,6
JUNIO	40.192	418.471	6,4	66,9	1,7	6,1
JULIO	29.715	448.186	4,7	71,6	-27,9	2,9
AGOSTO	32.088	480.274	5,2	76,8	-5,5	2,3
SEPTIEMBRE	22.666	502.940	3,6	80,4	-44,2	-1,4
OCTUBRE	39.902	542.842	6,4	86,8	19,1	-0,1
NOVIEMBRE	43.862	586.704	7,0	93,8	9,5	0,5
DICIEMBRE	38.934	625.638	6,2	100,0	-6,8	0,0
TOTAL	625.638		100,0		0,0	

RECAUDACION TRIBUTARIA APLICADA POR RECARGO DE APREMIO Y OTROS

(En miles de euros)

	<u>RECAUDACION</u>		<u>% RECAUDACION s/TOTAL</u>		<u>% ^/2003</u>	
	MES	ACUMULADO	MES	ACUMULADO	MES	ACUMULADO
ENERO	5.376	5.376	2,1	2,1	-53,5	-53,5
FEBRERO	21.623	26.999	8,2	10,3	-2,9	-20,2
MARZO	23.792	50.791	9,2	19,5	15,6	-6,7
ABRIL	21.343	72.134	8,1	27,6	2,1	-4,2
MAYO	19.804	91.938	7,6	35,2	-12,8	-6,2
JUNIO	24.925	116.863	9,6	44,8	4,7	-4,1
JULIO	37.088	153.951	14,2	59,0	36,0	3,2
AGOSTO	24.320	178.271	9,3	68,3	29,1	6,1
SEPTIEMBRE	12.336	190.607	4,8	73,1	-25,3	3,3
OCTUBRE	17.840	208.447	6,8	79,9	-19,9	0,8
NOVIEMBRE	21.432	229.879	8,2	88,1	-6,5	0,1
DICIEMBRE	31.009	260.888	11,9	100,0	11,8	1,3
TOTAL	260.888		100,0		1,3	

RECAUDACION TRIBUTARIA REALIZADA POR RECARGO DE APREMIO Y OTROS

(En miles de euros)

	<u>RECAUDACION</u>		<u>% RECAUDACION s/TOTAL</u>		<u>% ^/2003</u>	
	MES	ACUMULADO	MES	ACUMULADO	MES	ACUMULADO
ENERO	13.915	13.915	5,3	5,3	-21,7	-21,7
FEBRERO	23.470	37.385	9,0	14,3	-6,4	-12,8
MARZO	23.238	60.623	8,9	23,2	30,3	-0,1
ABRIL	17.697	78.320	6,8	30,0	-28,4	-8,3
MAYO	21.672	99.992	8,3	38,3	9,6	-4,9
JUNIO	27.213	127.205	10,5	48,8	3,1	-3,3
JULIO	37.808	165.013	14,5	63,3	41,2	4,2
AGOSTO	18.406	183.419	7,0	70,3	10,0	4,8
SEPTIEMBRE	13.953	197.372	5,4	75,7	-18,9	2,7
OCTUBRE	19.922	217.294	7,6	83,3	-18,4	0,3
NOVIEMBRE	23.117	240.411	8,9	92,2	8,8	1,0
DICIEMBRE	20.477	260.888	7,8	100,0	5,2	1,3
TOTAL	260.888		100,0		1,3	

RECAUDACION TRIBUTARIA APLICADA POR INTERESES DE DEMORA

(En miles de euros)

	<u>RECAUDACION</u>		<u>% RECAUDACION s/TOTAL</u>		<u>% ^/2003</u>	
	MES	ACUMULADO	MES	ACUMULADO	MES	ACUMULADO
ENERO	-3.561	-3.561	-2,5	-2,5	-194,6	-194,6
FEBRERO	10.858	7.297	7,6	5,1	0,5	-49,9
MARZO	7.724	15.021	5,3	10,4	-67,0	-60,4
ABRIL	19.088	34.109	13,2	23,6	22,6	-36,3
MAYO	17.580	51.689	12,2	35,8	39,2	-21,9
JUNIO	15.098	66.787	10,5	46,3	-17,1	-20,8
JULIO	15.735	82.522	10,9	57,2	-9,1	-18,8
AGOSTO	18.130	100.652	12,6	69,8	42,6	-12,0
SEPTIEMBRE	6.463	107.115	4,5	74,3	-50,4	-15,9
OCTUBRE	4.425	111.540	3,0	77,3	-65,2	-20,4
NOVIEMBRE	5.949	117.489	4,2	81,5	-69,9	-26,5
DICIEMBRE	26.754	144.243	18,5	100,0	-13,4	-24,4
TOTAL	144.243		100,0		-24,4	

RECAUDACION TRIBUTARIA REALIZADA POR INTERESES DE DEMORA

(En miles de euros)

	<u>RECAUDACION</u>		<u>% RECAUDACION s/TOTAL</u>		<u>% ^/2003</u>	
	MES	ACUMULADO	MES	ACUMULADO	MES	ACUMULADO
ENERO	6.995	6.995	4,8	4,8	-56,3	-56,3
FEBRERO	12.858	19.853	9,0	13,8	-4,8	-32,7
MARZO	6.465	26.318	4,4	18,2	-52,8	-39,1
ABRIL	19.585	45.903	13,6	31,8	-1,6	-27,3
MAYO	21.655	67.558	15,0	46,8	260,9	-2,3
JUNIO	8.100	75.658	5,7	52,5	-68,5	-20,2
JULIO	23.713	99.371	16,4	68,9	30,0	-12,1
AGOSTO	5.770	105.141	4,0	72,9	-24,0	-12,9
SEPTIEMBRE	7.975	113.116	5,5	78,4	-52,4	-17,7
OCTUBRE	9.873	122.989	6,9	85,3	-59,1	-23,9
NOVIEMBRE	9.851	132.840	6,8	92,1	7,5	-22,2
DICIEMBRE	11.403	144.243	7,9	100,0	-43,1	-24,4
TOTAL	144.243		100,0		-24,4	

RECAUDACION TRIBUTARIA APLICADA POR SANCIONES TRIBUTARIAS

(En miles de euros)

	<u>RECAUDACION</u>		<u>% RECAUDACION s/TOTAL</u>		<u>% ^/2003</u>	
	MES	ACUMULADO	MES	ACUMULADO	MES	ACUMULADO
ENERO	1.313	1.313	1,2	1,2	-43,1	-43,1
FEBRERO	4.636	5.949	4,3	5,5	-34,9	-36,9
MARZO	6.057	12.006	5,5	11,0	-43,5	-40,4
ABRIL	6.305	18.311	5,8	16,8	-43,0	-41,3
MAYO	5.225	23.536	4,8	21,6	-49,1	-43,2
JUNIO	5.603	29.139	5,1	26,7	-51,8	-45,1
JULIO	6.747	35.886	6,2	32,9	-47,8	-45,6
AGOSTO	5.813	41.699	5,3	38,2	-50,7	-46,4
SEPTIEMBRE	5.598	47.297	5,2	43,4	-32,9	-45,1
OCTUBRE	4.922	52.219	4,5	47,9	-47,9	-45,4
NOVIEMBRE	8.678	60.897	7,9	55,8	-20,6	-42,8
DICIEMBRE	48.155	109.052	44,2	100,0	163,3	-12,6
TOTAL	109.052		100,0		-12,6	

RECAUDACION TRIBUTARIA REALIZADA POR SANCIONES TRIBUTARIAS

(En miles de euros)

	<u>RECAUDACION</u>		<u>% RECAUDACION s/TOTAL</u>		<u>% ^/2003</u>	
	MES	ACUMULADO	MES	ACUMULADO	MES	ACUMULADO
ENERO	4.057	4.057	3,7	3,7	-35,3	-35,3
FEBRERO	6.463	10.520	5,9	9,6	-28,4	-31,2
MARZO	4.479	14.999	4,2	13,8	-30,6	-31,0
ABRIL	7.019	22.018	6,4	20,2	-58,0	-42,7
MAYO	5.493	27.511	5,0	25,2	29,7	-35,5
JUNIO	4.002	31.513	3,7	28,9	-78,7	-48,7
JULIO	8.428	39.941	7,7	36,6	-37,8	-46,8
AGOSTO	2.195	42.136	2,0	38,6	-41,4	-46,5
SEPTIEMBRE	5.751	47.887	5,3	43,9	-51,2	-47,1
OCTUBRE	9.247	57.134	8,5	52,4	-28,1	-44,8
NOVIEMBRE	17.086	74.220	15,7	68,1	86,0	-34,1
DICIEMBRE	34.832	109.052	31,9	100,0	185,2	-12,6
TOTAL	109.052		100,0		-12,6	