



Agencia Tributaria

**INFORME ANUAL  
DE RECAUDACION  
TRIBUTARIA**

**AÑO 2005**





# INFORME ANUAL DE RECAUDACION TRIBUTARIA AÑO 2005

Servicio de Auditoría Interna





## **INDICE**

Página

1. <b>Ingresos tributarios totales</b> .....	<b>5</b>
2. <b>Impuesto sobre la Renta de las Personas Físicas</b> .....	<b>19</b>
3. Retenciones del trabajo.....	23
4. Retenciones del capital.....	26
5. Retenciones de arrendamientos.....	29
6. Retenciones sobre fondos de inversión .....	31
7. Pagos fraccionados de IRPF .....	33
8. Cuota diferencial neta de IRPF .....	35
9. <b>Impuesto sobre Sociedades</b> .....	<b>38</b>
10. Pagos fraccionados IS .....	42
11. Cuota diferencial neta IS .....	44
12. <b>Impuesto sobre la Renta de No Residentes</b> .....	<b>48</b>
13. <b>Resto Capítulo I</b> .....	<b>51</b>
14. <b>Impuesto sobre el Valor Añadido</b> .....	<b>53</b>
15. IVA Importaciones.....	58
16. IVA Operaciones Interiores .....	61
17. <b>Impuestos Especiales</b> .....	<b>68</b>
18. Impuesto Especial sobre el Alcohol y Bebidas Derivadas .....	72
19. Impuesto Especial sobre la Cerveza .....	75
20. Impuesto Especial sobre Hidrocarburos .....	78
21. Impuesto Especial sobre las Labores del Tabaco .....	81
22. Impuesto sobre la Electricidad.....	84
23. <b>Resto Capítulo II</b> .....	<b>86</b>
24. <b>Capítulo III</b> .....	<b>89</b>
25. <b>Evolución de los derechos reconocidos y del contraído previo</b> .....	<b>92</b>
<b>Índice de siglas</b> .....	<b>104</b>
<b>Índice de cuadros</b> .....	<b>105</b>
<b>Índice de gráficos</b> .....	<b>109</b>
<b>Notas Explicativas y Fuentes</b> .....	<b>112</b>

**CUADROS ESTADÍSTICOS**

**RESUMEN DE CAMBIOS NORMATIVOS**





## 1. INGRESOS TRIBUTARIOS TOTALES

### 1.1 El entorno económico

La coyuntura económica de 2005 se caracteriza por la **prolongación del crecimiento nominal y real de la economía** española sustentado en el **vigor de la demanda interna** y, especialmente, en el **gasto de inversión de las empresas** y en las **compras de viviendas** por las familias y los no residentes. La mayor actividad se desenvuelve en un contexto de bajos tipos de interés, aceleración de los medios de pago y de la financiación a empresas y familias, debilidad de la demanda externa (particularmente de la Unión Europea, cuya recuperación no acaba de materializarse) y mayores tensiones de precios derivadas principalmente, pero no sólo, del mayor coste del petróleo cuyo precio en euros se eleva un 41,8% en media anual.

El **crecimiento real del Producto Interior Bruto (PIB)** se cifra provisionalmente por el INE en un **3,4%** con aceleración de tres décimas de punto respecto al ritmo de 2004 y el crecimiento nominal alcanza el **8,0%**, con aceleración de siete décimas. Desde la óptica de los ingresos por impuestos tiene especial relevancia la evolución nominal de la demanda interna, cuyo crecimiento anual alcanza el **9,2%** en 2005 con aceleración de seis décimas de punto.

La información declarada por las empresas y retenedores correspondiente a 2005, todavía incompleta, confirma el mayor dinamismo nominal de las ventas, del gasto final sujeto a IVA y del gasto de inversión de las empresas pero la nota más sobresaliente de la coyuntura declarada de 2005 se encuentra en los fuertes crecimientos de la renta bruta de las familias y de la base imponible de las sociedades. La evolución en los últimos años del PIB y de la demanda interna y de las principales magnitudes de la economía declarada se presenta en el cuadro adjunto.

**CUADRO 1.1 - PRINCIPALES INDICADORES ECONÓMICOS**  
(Tasas de variación anual)

	2000	2001	2002	2003	2004	2005(p)
PIB (1) Precios corrientes	8,7	7,9	7,2	7,1	7,3	8,0
Precios constantes	4,4	3,5	2,7	3,0	3,1	3,4
Deflactor	3,4	4,2	4,4	4,0	4,1	4,4
Demanda interna precios corrientes	10,0	7,0	6,4	7,2	8,6	9,2
<b>INDICADORES A PARTIR DE DECLARACIONES FISCALES</b>						
Gasto final sujeto a IVA	7,8	6,1	7,8	8,5	8,9	9,1
Ventas (V)	14,1	10,3	6,2	8,6	7,5	9,3
Compras (C)	15,9	10,5	5,8	8,6	8,4	9,8
Importaciones (M) (2)	18,5	6,1	1,7	6,4	12,6	9,3
Exportaciones (X)	19,9	9,3	0,3	5,9	5,0	5,8
Rentas brutas de los hogares	8,7	8,1	5,7	8,1	6,9	8,3
Trabajo	9,0	9,3	6,5	7,8	6,5	7,7
Capital	12,2	1,4	-1,3	13,9	12,7	18,3
Empresa	2,5	3,1	5,3	6,3	4,9	4,3
<i>Renta disponible (3)</i>	8,7	7,5	5,3	9,2	6,8	7,6
Base imponible de sociedades	5,2	14,1	0,3	16,0	15,3	23,4
<b>Indicadores específicos de grandes empresas (4)</b>						
Ventas interiores no financieras	11,7	6,3	5,1	6,3	7,3	8,8
Ventas interiores no financieras deflactadas	7,4	4,5	2,7	4,8	4,0	3,8
Perceptores de salarios (sector no financiero)	6,3	3,3	2,1	1,9	2,2	3,3
Retribución bruta media (sector no financiero)	3,7	5,4	2,9	4,2	2,6	3,1
Resultado contable GE no grupos (mod. 218)		---	---	33,6	18,1	9,7

FUENTES: INE, AEAT.

(\*\*) Millones de € (excepto cantidades en cursiva: perceptores de salarios en número y retribución bruta media en €).

(1) Contabilidad Nacional Trimestral de España Base 2000 (INE).

(2) Incluye operaciones asimiladas a la importación.

(3) Rentas brutas menos IRPF pagado en el ejercicio.

(4) Empresas con volumen de operaciones anual superior a 6 M. €. Tasas de variación a población constante.



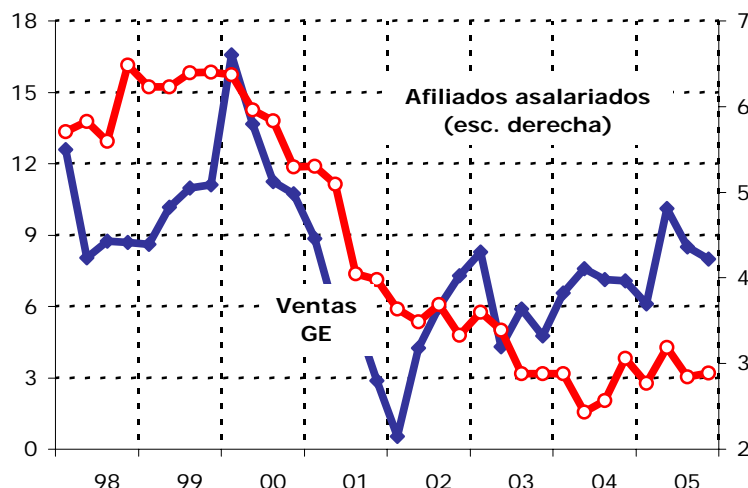
Destaca también en 2005 el mayor dinamismo que registran las PYMES, con aceleraciones en los ritmos de crecimiento de sus ingresos por retenciones de trabajo (aumentan un 10,8%, frente al 8,4% de 2004), pagos fraccionados de sociedades (11,7%, casi un punto más que en año anterior) e IVA bruto (11,3%, 9,2% en 2004).

En cuanto al **gasto final sujeto a IVA**, obtenido por diferencia entre ventas y compras y añadiendo el saldo neto importador, creció en 2005 por encima de lo que lo hizo en 2004. El componente más dinámico fue, como en años anteriores, el gasto en vivienda nueva de los hogares y los no residentes, que representa alrededor de la quinta parte del gasto y que se elevó a un ritmo similar a la del año anterior. La mayor aceleración corresponde, sin embargo, al gasto de las AA.PP., impulsado por el intenso crecimiento de las compras de capital. Tanto las compras corrientes de las AA.PP. como el resto del gasto final sujeto a IVA, integrado por el gasto de consumo interior de los hogares y por las compras corrientes y de capital de los sectores exentos (sanidad, enseñanza y servicios financieros), muestran incrementos más moderados.

Las **rentas brutas declaradas de las familias** crecen en 2005 un **8,3%**, con una aceleración de 1,4 puntos respecto al ritmo anual de 2004. El crecimiento del empleo asalariado en 2005, medido en términos de asalariados afiliados, se cifra en un 4,4% con una aceleración de 1,6 puntos respecto al ritmo de 2004 debida en su mayor parte al proceso de normalización que se traduce en casi medio millón de altas de inmigrantes al terminar el año.

Las rentas del trabajo, impulsadas por el intenso crecimiento del empleo asalariado y por la activación de las cláusulas de salvaguarda de salarios y pensiones, crecen un 7,7% con aceleración de 1,2 puntos respecto al ritmo del año anterior, pero el mayor dinamismo se encuentra en las rentas del capital que alcanzan un crecimiento del 18,3% que supera en más de 5 puntos el ritmo de 2004. La recuperación de los intereses de cuentas bancarias y de las ganancias en fondos de inversión y el mantenimiento de un fuerte crecimiento de los dividendos explican la expansión de las rentas del capital.

**Gráfico 1.1.- Ventas totales de Grandes Empresas no financieras y Afiliados asalariados\***  
Tasas de variación anual en %



\*sin proceso de normalización





Los **resultados empresariales**, aproximados por los pagos a cuenta de las empresas personales y las sociedades, registran también en 2005 un crecimiento del **22,1%** con aceleración de 5,6 puntos respecto al ritmo de 2004. La expansión se localiza en las sociedades y, especialmente, en los grupos que tributan en régimen de consolidación fiscal, cuyos beneficios crecen en 2005 un 40,5% debido en buena medida a los resultados extraordinarios. Por el contrario, en las PYMES y en las grandes empresas no integradas en grupos, los beneficios crecen en torno al 11,5%.

Al valorar la incidencia de la coyuntura económica sobre la recaudación debe tenerse presente la heterogénea naturaleza de las medidas contables (caja y derechos reconocidos) de los ingresos. Por el lado de los impuestos directos, el extraordinario crecimiento del 17,9% en los ingresos de 2005 no sólo refleja la favorable coyuntura de 2005, determinante de los fuertes crecimientos de las retenciones y de los pagos a cuenta, sino también la positiva evolución de las rentas de las familias y de las sociedades en 2004, materializada en las cuotas diferenciales devengadas en 2004 pero liquidadas en 2005. En los impuestos indirectos, el crecimiento del 12,0% en la recaudación por IVA de 2005 no recoge completamente el negativo impacto de los mayores costes del petróleo sobre el IVA soportado por las empresas. Estos mayores costes se han hecho patentes, principalmente, en las solicitudes de devolución anual que acompañan a la última declaración de 2005 presentada en los primeros meses de 2006 y se reflejarán, en forma de mayores devoluciones, a lo largo del presente ejercicio.

## 1.2. El marco normativo

De entre las **modificaciones legales** introducidas en 2005, destacan principalmente:

- La deflactación de la tarifa del IRPF en un 2%.
- La doble subida de los tipos legales de algunos Impuestos Especiales. La primera la establece desde enero la Ley de Presupuestos Generales del Estado para 2005, que actualiza en un 2% los tipos impositivos sobre Alcohol, Cerveza y Labores de Tabaco. Posteriormente, el R.D. Ley 12/2005 de 16 de septiembre de medidas urgentes en materia de financiación sanitaria vuelve a elevar los tipos de los impuestos sobre Alcohol, Cerveza (10% en ambas figuras) y Tabacos (aumenta en casi un punto su tipo "ad valorem").

Además, también hubo **cambios en las normas y procesos de gestión tributaria** con apreciable incidencia sobre la evolución de la recaudación:

- En primer lugar, algunas CC.AA. realizaron significativos ingresos de ejercicios cerrados por retenciones de trabajo en 2005 (511 millones), lo que incidió de forma positiva sobre la recaudación.
- En segundo lugar, las cuotas de IVA devengadas por Operaciones Asimiladas a la Importación pasaron a ser deducibles en la propia declaración de estas operaciones y no en la de operaciones interiores, lo que produjo un trasvase de recaudación (en forma de mayor ingreso, menor devolución y/o menores ajustes forales) desde el IVA Importación al IVA Operaciones Interiores.



- En tercer lugar, la recaudación en concepto de Tasas y Otros Ingresos se ha visto afectada positivamente en 2005 por dos hechos significativos: el proceso de regularización de inmigrantes extranjeros, que ha elevado apreciablemente los ingresos por tasas de obtención de la tarjeta de identidad profesional y consulares; y la entrada en vigor de la nueva Ley General Tributaria en julio de 2004 originó, en primer lugar, una escasa recaudación por sanciones tributarias e intereses de demora en los primeros meses de ese año (al retenerse los expedientes hasta la promulgación de dicha Ley) y, en segundo, un trasvase de ingresos a 2005 (a medida que los expedientes retenidos iban siendo liberados).
- Finalmente, destaca otra novedad introducida por el ya citado R.D.Ley 12/2005 que afecta a la distribución institucional de los ingresos. Para garantizar una mayor suficiencia de las CC.AA. para financiación sanitaria, esta norma prevé el pago de anticipos a cuenta de su participación definitiva en IRPF, IVA e II.EE. de hasta el 4% (2% en 2005) de la base de cálculo utilizada para la fijación inicial de las entregas a cuenta por tributos compartidos. Por este concepto, en 2005 se adelantaron 692 millones de euros, de los que 285 millones corresponderían a IRPF, 276 a IVA y 131 a II.EE..

Dada la magnitud del impacto recaudatorio de los cambios normativos y de los procedimientos de gestión, hay que tenerlos muy en cuenta para poder interpretar correctamente la evolución de la recaudación total y de cada una de las principales figuras tributarias.

### 1.3 Ingresos tributarios totales y comparación con el Presupuesto

Los **ingresos tributarios totales** ascienden a **160.705 millones de euros** con un crecimiento en 2005 del **14,1%** (Cuadro 1.2), la **tasa más alta desde 1989 y casi seis puntos por encima del aumento de la recaudación en 2004** (8,2%). Los crecimientos son particularmente intensos en Sociedades (24,9%), IRPF (14,7%), IVA (12,0%) y Capítulo III (18,7%). Esta evolución presenta dos periodos diferenciados a lo largo del año. La primera mitad se caracteriza por un ritmo de crecimiento muy alto de los ingresos de IVA y Sociedades por la comparación con meses de 2004 con mayores devoluciones; en la segunda mitad se atenúa significativamente el crecimiento de los ingresos, una vez que empiezan a hacerse efectivas las devoluciones de IVA retenidas para su paso a comprobación por Inspección, se consigue un alto grado de realización en 2005 de las solicitudes de devolución de Sociedades ejercicio 2004 (que además aumentan un 17,1%), y los ingresos por Hidrocarburos se desaceleran por la subida del precio del petróleo.

Los ingresos por **impuestos directos** se han visto favorecidos por el fuerte dinamismo de las rentas (del trabajo, 7,7%, del capital, 18,3%, y de la base imponible de las sociedades, 23,4%) y del empleo, que se transforma en estabilidad al eliminar el efecto de la normalización. Estos factores económicos han condicionado la buena marcha de las retenciones sobre rentas del trabajo y del capital y de los pagos a cuenta de Sociedades. Además, a la favorable coyuntura de 2005 se añade la positiva evolución que tuvieron las rentas y beneficios devengados en 2004, hecho que ha tenido su reflejo en el notable incremento de las cuotas diferenciales de IRPF y Sociedades en el último año (vía mayores ingresos y menores devoluciones).

**CUADRO 1.2.- EVOLUCION DE LOS INGRESOS TRIBUTARIOS TOTALES**

1) DATOS RECAUDATORIOS (millones €)	2002		2003	2004	2005	
	2001	Con trib ced				Sin trib ced
<b>Impuesto sobre la Renta Personas Físicas</b>	<b>41.371</b>	<b>44.344</b>	<b>44.344</b>	<b>46.451</b>	<b>47.722</b>	<b>54.723</b>
	12,5%	7,2%		4,8%	2,7%	14,7%
<b>Impuesto sobre Sociedades</b>	<b>17.215</b>	<b>21.437</b>	<b>21.437</b>	<b>21.920</b>	<b>26.020</b>	<b>32.495</b>
	0,1%	24,5%		2,3%	18,7%	24,9%
<b>Impuesto sobre la Renta de No Residentes</b>	<b>906</b>	<b>1.052</b>	<b>1.052</b>	<b>948</b>	<b>1.395</b>	<b>1.351</b>
	-17,6%	16,1%		-9,9%	47,2%	-3,2%
<b>Resto del Capítulo I</b>	<b>349</b>	<b>341</b>	<b>41</b>	<b>49</b>	<b>49</b>	<b>63</b>
	5,2%	-2,4%		19,0%	0,9%	28,2%
<i>TOTAL CAPITULO I</i>	<i>59.842</i>	<i>67.173</i>	<i>66.873</i>	<i>69.367</i>	<i>75.187</i>	<i>88.631</i>
	8,0%	12,3%		3,7%	8,4%	17,9%
<b>Impuesto sobre el Valor Añadido</b>	<b>34.673</b>	<b>36.913</b>	<b>36.913</b>	<b>40.579</b>	<b>44.507</b>	<b>49.870</b>
	3,8%	6,5%		9,9%	9,7%	12,0%
<b>Impuestos Especiales</b>	<b>16.576</b>	<b>17.340</b>	<b>16.150</b>	<b>16.853</b>	<b>17.514</b>	<b>18.022</b>
	3,2%	4,6%		4,3%	3,9%	2,9%
<b>Resto del Capítulo II</b>	<b>1.871</b>	<b>1.961</b>	<b>1.961</b>	<b>2.169</b>	<b>2.493</b>	<b>2.813</b>
	2,5%	4,8%		10,6%	15,0%	12,8%
<i>TOTAL CAPITULO II</i>	<i>53.120</i>	<i>56.214</i>	<i>55.025</i>	<i>59.601</i>	<i>64.514</i>	<i>70.706</i>
	3,6%	5,8%		8,3%	8,2%	9,6%
<i>TOTAL CAPITULO III</i>	<i>1.590</i>	<i>1.525</i>	<i>1.246</i>	<i>1.208</i>	<i>1.153</i>	<i>1.368</i>
	45,8%	-4,1%		-3,0%	-4,6%	18,7%
<b>INGRESOS TRIBUTARIOS TOTALES</b>	<b>114.552</b>	<b>124.912</b>	<b>123.144</b>	<b>130.176</b>	<b>140.854</b>	<b>160.705</b>
	6,3%	9,0%		5,7%	8,2%	14,1%
<b>Devoluciones totales</b>	<b>27.441</b>	<b>28.028</b>	<b>28.028</b>	<b>32.845</b>	<b>34.370</b>	<b>35.992</b>
	11,0%	2,1%		17,2%	4,6%	4,7%
· Gestionadas por la Agencia Tributaria	24.178	24.431	24.431	29.345	30.796	32.458
	12,3%	1,0%		20,1%	4,9%	5,4%
· D. G. Tesoro	1.817	2.077	2.077	1.823	1.815	1.819
	12,7%	14,3%		-12,3%	-0,4%	0,2%
· Ajustes con País Vasco y Navarra	1.446	1.519	1.519	1.677	1.759	1.715
	-8,2%	5,1%		10,4%	4,9%	-2,6%
<b>Asignación a la Iglesia Católica</b>	<b>130</b>	<b>133</b>	<b>133</b>	<b>136</b>	<b>138</b>	<b>141</b>
	2,0%	2,0%		2,0%	2,0%	2,0%
<i>Recaudación bruta</i>						
<b>INGRESOS TRIBUTARIOS TOTALES</b>	<b>142.123</b>	<b>153.073</b>	<b>151.304</b>	<b>163.157</b>	<b>175.362</b>	<b>196.838</b>
	7,2%	7,7%		7,8%	7,5%	12,2%
<i>Ejercicios cerrados</i>	<i>1.814</i>	<i>1.670</i>	<i>1.670</i>	<i>1.829</i>	<i>1.593</i>	<i>2.136</i>
	48,5%	-7,9%		9,5%	-12,9%	34,1%
<i>Ejercicio corriente</i>	<i>140.309</i>	<i>151.403</i>	<i>149.634</i>	<i>161.328</i>	<i>173.769</i>	<i>194.701</i>
	6,8%	7,9%		7,8%	7,7%	12,0%
· Contraído simultáneo	133.535	144.019	142.251	155.588	168.558	189.757
	6,7%	7,9%		9,4%	8,3%	12,6%
· Contraído previo	6.774	7.384	7.384	5.740	5.211	4.944
	9,2%	9,0%		-22,3%	-9,2%	-5,1%
<b>2) MAGNITUDES ECONOMICAS ASOCIADAS (tasas de variación)</b>						
<b>Crecimiento nominal del PIB</b>	<b>7,9%</b>	<b>7,2%</b>		<b>7,1%</b>	<b>7,3%</b>	<b>8,0%</b>

FUENTES: Cuentas a rendir, EEFF-Recaudación Líquida, BDC y CNT (INE).

Por conceptos, el **IRPF** acumula un crecimiento del **14,7%**, que pasa a ser del 13,3% en términos homogéneos (sin el efecto de los ingresos de cerrados de CC.AA.), por la buena trayectoria de las retenciones de trabajo (12,7%, con un crecimiento de las rentas de trabajo en torno al ocho por ciento y unos tres puntos de aumento del tipo medio de retención, a pesar de la deflactación de la tarifa), las retenciones de capital (12,8%, impulsadas por el comportamiento expansivo de las rentas de capital mobiliario en 2005) de arrendamientos (10,2%) y fondos de inversión (34,8%, por las ganancias patrimoniales obtenidas tras dos años de subidas bursátiles elevadas) y, en particular, la cuota diferencial bruta del ejercicio 2004 (que acumula un aumento del 19,2%, asociado a fuertes ganancias patrimoniales en acciones e inmuebles).

El **Impuesto de Sociedades** crece un **24,9%** por el aumento de la cuota diferencial positiva del ejercicio 2004 (un 23,2%) y de los pagos a cuenta (21,8%), junto con la dinámica trayectoria de retenciones de capital y fondos de inversión y el fuerte descenso de las devoluciones de cuota diferencial ejercicio 2003 realizadas a principios de 2005. El crecimiento homogéneo se sitúa en el 23,8%, en sintonía con la evolución de la base imponible del impuesto (23,4%).



Los ingresos por **impuestos indirectos** mantienen en 2005 una trayectoria dispar. El IVA y el Tráfico Exterior crecen a fuerte ritmo apoyados en la favorable evolución de la demanda interna (9,2%, en términos nominales), principalmente en su componente de precios (4,4% aumenta el deflactor del PIB). El gasto final sujeto a IVA gana dos décimas (9,1% frente a 8,9%) por la desaceleración de las importaciones (9,3%, más de tres puntos inferior al aumento de 2004), si bien la subida del precio del crudo impulsa las importaciones no UE. Los impuestos especiales acusan la ralentización del consumo de carburantes por el alza de precios y la pérdida recaudatoria asociada al significativo desplazamiento del consumo de tabaco hacia las marcas de bajo coste.

El **IVA** crece un **12,0%** en 2005, con un IVA bruto que aumenta un 10,5% por el vigor que mantiene todavía el gasto final sujeto al impuesto, y unas devoluciones que se incrementan el 6,9% (el fuerte aumento de las devoluciones anuales de IVA se compensa con la atonía de las devoluciones a exportadores de los dos últimos años y el impacto sobre los ajustes forales de la nueva forma de liquidar las Operaciones Asimiladas). El IVA crece un 11,5% en términos homogéneos y tanto los ingresos homogéneos del IVA Importación (13,9%) como el IVA neto de Grandes Empresas y Exportadores (12,5%) registran crecimientos elevados, mientras que el IVA neto homogéneo de PYMES aumenta un 8,2% por el mayor importe de las devoluciones anuales del ejercicio 2004.

Los **Impuestos Especiales** elevan sus ingresos un **2,9%** (3,0% en términos homogéneos), un punto menos que en 2004, por la atonía del I.E. sobre Hidrocarburos (0,9%) que acusa la debilidad de sus consumos (1,2%) y la caída de su tipo medio efectivo. El I.E. sobre Labores del Tabaco homogéneo crece un 5,7%, inferior a la tasa de 2004 (6,3%) por la incidencia del desplazamiento del consumo al segmento de cigarrillos de menor precio.

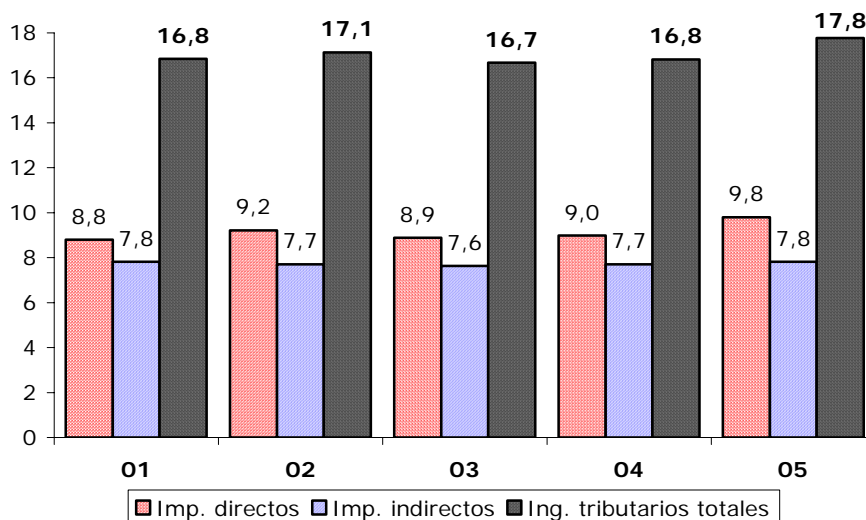
En términos homogéneos, el **resto de ingresos** aumenta el **16,1%** por el impulso de los ingresos tributarios del Capítulo III (22,0%), por el impacto del proceso de normalización de inmigrantes sobre los ingresos por las tasas de obtención de la tarjeta de identidad profesional para extranjeros y las consulares, y por los importes retenidos el año pasado por sanciones e intereses de demora hasta la entrada en vigor de la nueva Ley General Tributaria), el Tráfico Exterior (18,3%) y el IRNR (15,1%).

La **participación de los ingresos tributarios totales en el PIB nominal en 2005 sube un punto y asciende al 17,8%** principalmente como resultado de la notable expansión que experimentan el Impuesto sobre Sociedades (eleva su ratio medio punto, del 3,1% al 3,6%, impulsado por el aumento de los beneficios empresariales), el IRPF (del 5,7% al 6,1%, una vez terminados los efectos de la reforma), el IVA y el Capítulo III. Sólo los impuestos especiales rebajan su participación por el bajo tono de la recaudación en 2005, afectada por las ralentizaciones que experimentan sus consumos y el precio medio de la cajetilla de tabaco.

**CUADRO 1.3.- PARTICIPACIÓN DE LA RECAUDACIÓN EN EL PIB.**

	2001	2002	2003	2004	2005
<b>PIB precios corrientes Base 2000 (millones €)</b>	<b>679.842</b>	<b>729.021</b>	<b>780.550</b>	<b>837.316</b>	<b>904.323</b>
	7,9%	7,2%	7,1%	7,3%	8,0%
<i>% Ingresos tributarios totales / PIB</i>					
<b>Impuesto sobre la Renta Personas Físicas</b>	<b>6,1</b>	<b>6,1</b>	<b>6,0</b>	<b>5,7</b>	<b>6,1</b>
<b>Impuesto sobre Sociedades</b>	<b>2,5</b>	<b>2,9</b>	<b>2,8</b>	<b>3,1</b>	<b>3,6</b>
<b>Impuesto sobre la Renta de No Residentes</b>	<b>0,1</b>	<b>0,1</b>	<b>0,1</b>	<b>0,2</b>	<b>0,1</b>
<b>Resto del Capítulo I</b>	<b>0,1</b>	<b>0,1</b>	<b>0,0</b>	<b>0,0</b>	<b>0,0</b>
<i>TOTAL CAPITULO I</i>	<i>8,8</i>	<i>9,2</i>	<i>8,9</i>	<i>9,0</i>	<i>9,8</i>
<b>Impuesto sobre el Valor Añadido</b>	<b>5,1</b>	<b>5,1</b>	<b>5,2</b>	<b>5,3</b>	<b>5,5</b>
<b>Impuestos Especiales</b>	<b>2,4</b>	<b>2,4</b>	<b>2,2</b>	<b>2,1</b>	<b>2,0</b>
<b>Resto del Capítulo II</b>	<b>0,3</b>	<b>0,2</b>	<b>0,2</b>	<b>0,3</b>	<b>0,3</b>
<i>TOTAL CAPITULO II</i>	<i>7,8</i>	<i>7,7</i>	<i>7,6</i>	<i>7,7</i>	<i>7,8</i>
<i>TOTAL CAPITULO III</i>	<i>0,2</i>	<i>0,2</i>	<i>0,2</i>	<i>0,1</i>	<i>0,2</i>
<b>INGRESOS TRIBUTARIOS TOTALES</b>	<b>16,8</b>	<b>17,1</b>	<b>16,7</b>	<b>16,8</b>	<b>17,8</b>
<i>Elasticidad ingresos tributarios homogéneos / PIB</i>					
<b>Impuesto sobre la Renta Personas Físicas</b>	<b>1,46</b>	<b>1,17</b>	<b>0,45</b>	<b>0,59</b>	<b>1,67</b>
<b>Impuesto sobre Sociedades</b>	<b>-0,03</b>	<b>2,57</b>	<b>1,20</b>	<b>2,65</b>	<b>2,93</b>
<b>Impuesto sobre la Renta de No Residentes</b>	<b>1,08</b>	<b>2,42</b>	<b>-1,32</b>	<b>2,50</b>	<b>1,89</b>
<b>Resto del Capítulo I</b>	<b>1,90</b>	<b>-0,09</b>	<b>0,75</b>	<b>0,00</b>	<b>3,53</b>
<i>TOTAL CAPITULO I</i>	<i>1,00</i>	<i>1,60</i>	<i>0,65</i>	<i>1,28</i>	<i>2,11</i>
<b>Impuesto sobre el Valor Añadido</b>	<b>0,50</b>	<b>0,70</b>	<b>1,68</b>	<b>1,45</b>	<b>1,44</b>
<b>Impuestos Especiales</b>	<b>0,40</b>	<b>0,72</b>	<b>0,63</b>	<b>0,60</b>	<b>0,36</b>
<b>Resto del Capítulo II</b>	<b>0,34</b>	<b>0,63</b>	<b>1,48</b>	<b>2,03</b>	<b>1,57</b>
<i>TOTAL CAPITULO II</i>	<i>0,46</i>	<i>0,70</i>	<i>1,36</i>	<i>1,23</i>	<i>1,15</i>
<i>TOTAL CAPITULO III</i>	<i>0,42</i>	<i>-0,46</i>	<i>2,90</i>	<i>-0,39</i>	<i>2,85</i>
<b>INGRESOS TRIBUTARIOS TOTALES</b>	<b>0,74</b>	<b>1,17</b>	<b>0,99</b>	<b>1,24</b>	<b>1,67</b>

**Gráfico 1.2.-Participación ing. tributarios totales / PIB**



La **desviación de los ingresos tributarios totales sobre el Presupuesto** alcanza en 2005 los **9.435 millones de euros** (Cuadro 1.4 y Gráfico 1.3), con un grado de ejecución presupuestaria del **106,2%**. Más de la mitad de esta desviación se concentra en Sociedades (4.594 millones de euros, en su mayor parte de pagos fraccionados y cuota diferencial bruta como consecuencia de una expansión de la base imponible por encima de su valor esperado). También destacan las desviaciones positivas del IRPE (2.517 millones de euros, principalmente en retenciones de trabajo y cuota diferencial neta) y del IVA (2.268 millones, de los que 1.205 corresponden a devoluciones realizadas, sobre todo de IVA Anual, inferiores a las presupuestadas).

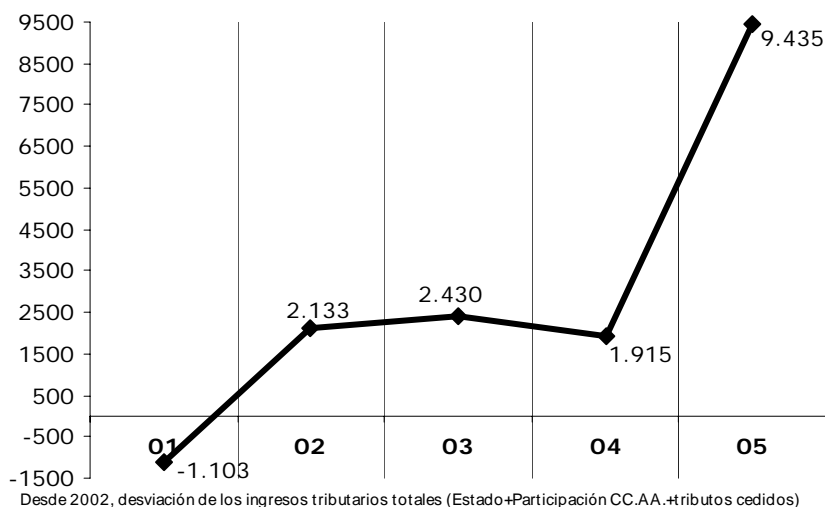


**CUADRO 1.4.- ANÁLISIS DE LAS DESVIACIONES PRESUPUESTARIAS  
EN LOS INGRESOS TRIBUTARIOS\* (millones €)**

	2001	2002	2003	2004	2005
<b>Impuesto sobre la Renta Personas Físicas</b>					
Presupuesto	34.107	44.216	45.720	49.271	52.206
Recaudación	36.127	44.344	46.451	47.722	54.723
<i>Desviación sobre el Presupuesto</i>	<i>2.020</i>	<i>127</i>	<i>731</i>	<i>-1.549</i>	<i>2.517</i>
Porcentaje de ejecución presupuestaria (%)	105,9	100,3	101,6	96,9	104,8
<b>Impuesto sobre Sociedades</b>					
Presupuesto	18.162	18.982	21.090	24.109	27.901
Recaudación	17.215	21.437	21.920	26.020	32.495
<i>Desviación sobre el Presupuesto</i>	<i>-947</i>	<i>2.455</i>	<i>830</i>	<i>1.911</i>	<i>4.594</i>
Porcentaje de ejecución presupuestaria (%)	94,8	112,9	103,9	107,9	116,5
<b>Impuesto sobre la Renta No Residentes</b>					
Presupuesto	900	1.043	1.154	1.124	1.202
Recaudación	906	1.052	948	1.395	1.351
<i>Desviación sobre el Presupuesto</i>	<i>6</i>	<i>9</i>	<i>-206</i>	<i>271</i>	<i>149</i>
Porcentaje de ejecución presupuestaria (%)	100,7	100,8	82,1	124,1	112,4
<b>Resto del Capítulo I</b>					
Presupuesto	355	376	28	61	32
Recaudación	349	341	49	49	63
<i>Desviación sobre el Presupuesto</i>	<i>-6</i>	<i>-35</i>	<i>21</i>	<i>-12</i>	<i>31</i>
Porcentaje de ejecución presupuestaria (%)	98,4	90,7	173,6	80,4	196,5
<b>CAPITULO I</b>					
Presupuesto	53.524	64.618	67.992	74.565	81.341
Recaudación	54.598	67.173	69.367	75.187	88.631
<i>Desviación sobre el Presupuesto</i>	<i>1.073</i>	<i>2.556</i>	<i>1.375</i>	<i>622</i>	<i>7.290</i>
Porcentaje de ejecución presupuestaria (%)	102,0	104,0	102,0	100,8	109,0
<b>Impuesto sobre el Valor Añadido</b>					
Presupuesto	36.194	37.017	39.181	42.874	47.602
Recaudación	34.673	36.913	40.579	44.507	49.870
<i>Desviación sobre el Presupuesto</i>	<i>-1.521</i>	<i>-104</i>	<i>1.398</i>	<i>1.633</i>	<i>2.268</i>
Porcentaje de ejecución presupuestaria (%)	95,8	99,7	103,6	103,8	104,8
<b>Impuestos Especiales</b>					
Presupuesto	16.696	17.436	16.946	17.758	18.510
Recaudación	16.576	17.340	16.853	17.514	18.022
<i>Desviación sobre el Presupuesto</i>	<i>-120</i>	<i>-96</i>	<i>-93</i>	<i>-244</i>	<i>-488</i>
Porcentaje de ejecución presupuestaria (%)	99,3	99,4	99,4	98,6	97,4
<b>Resto del Capítulo II</b>					
Presupuesto	1.905	2.052	2.119	2.350	2.623
Recaudación	1.871	1.961	2.169	2.493	2.813
<i>Desviación sobre el Presupuesto</i>	<i>-34</i>	<i>-92</i>	<i>50</i>	<i>143</i>	<i>190</i>
Porcentaje de ejecución presupuestaria (%)	98,2	95,5	102,3	106,1	107,2
<b>CAPITULO II</b>					
Presupuesto	54.795	56.505	58.246	62.982	68.735
Recaudación	53.120	56.214	59.601	64.514	70.706
<i>Desviación sobre el Presupuesto</i>	<i>-1.676</i>	<i>-292</i>	<i>1.355</i>	<i>1.532</i>	<i>1.971</i>
Porcentaje de ejecución presupuestaria (%)	96,9	99,5	102,3	102,4	102,9
<b>CAPITULO III</b>					
Presupuesto	2.091	1.656	1.508	1.392	1.194
Recaudación	1.590	1.525	1.208	1.153	1.368
<i>Desviación sobre el Presupuesto</i>	<i>-501</i>	<i>-131</i>	<i>-300</i>	<i>-239</i>	<i>174</i>
Porcentaje de ejecución presupuestaria (%)	76,1	92,1	80,1	82,8	114,6
<b>TOTAL INGRESOS TRIBUTARIOS*</b>					
Presupuesto	110.411	122.779	127.746	138.939	151.270
Recaudación	109.308	124.912	130.176	140.854	160.705
<i>Desviación sobre el Presupuesto</i>	<i>-1.103</i>	<i>2.133</i>	<i>2.430</i>	<i>1.915</i>	<i>9.435</i>
Porcentaje de ejecución presupuestaria (%)	99,0	101,7	101,9	101,4	106,2

\* Ingresos tributarios del Estado hasta 2001; Ingresos tributarios totales, de 2002 en adelante.

**Gráfico 1.3.- Desviaciones presupuestarias (M. €)  
de los INGRESOS TRIBUTARIOS TOTALES**



#### 1.4 Distribución de los ingresos tributarios por entes institucionales

En el apartado anterior se analiza la recaudación de los tributos con independencia del ente institucional al que finalmente se destina el ingreso, la única forma de extraer conclusiones de carácter económico. Desde la perspectiva institucional, es necesario minorar la parte de dicha recaudación que se atribuye a las Comunidades Autónomas (CC.AA.) y la que desde 2004 se cede a las Corporaciones Locales, para obtener como resultado los ingresos del Estado.

La **Participación sobre tributos estatales de las Comunidades Autónomas** se elevó en 2005 a **43.617 millones de euros**, un **11,3%** más que en 2004. La Participación en el **IRPF** ascendió a **18.221 millones** (el **33,6%** del total de esta figura), la Participación en el **IVA** a **17.367 millones** (el **34,8%** del total de IVA), y la Participación de las Comunidades Autónomas en los **Impuestos Especiales** alcanza los **8.029 millones (44,6%)**. Cabe destacar que 2005 es el primer año en el que las CC.AA. han recibido anticipos a cuenta de la liquidación definitiva por importe de 692 millones.

La **Participación sobre tributos estatales de las Corporaciones Locales** han supuesto unos ingresos para estos Entes de **1.241 millones de euros** (549 millones en IRPF, 494 en IVA y 198 en II.EE.). Las Participaciones de las CC.LL. suponen en torno a un 1,0% del total ingresado por estos tributos compartidos.

La diferencia entre los ritmos de crecimiento de los ingresos tributarios totales (14,1%) y de los ingresos de las Administraciones Territoriales (10,9%) da lugar a que los **ingresos tributarios del Estado** crezcan un extraordinario **15,4%** en 2005 (115.847 millones de euros).

El **porcentaje de los ingresos no financieros del Estado que recauda la Agencia Tributaria** y que se destinan a la financiación de los bienes y servicios públicos que provee el Estado asciende al **92,6%** del total en 2005, casi dos puntos más que el año anterior (90,7%) por el fuerte crecimiento de los ingresos tributarios (este porcentaje había venido fluctuando entre el 85% y el 90% a lo largo de los diez últimos años, exceptuando 1998).

**CUADRO 1.5.- INGRESOS TRIBUTARIOS DE LAS ADMINISTRACIONES TERRITORIALES Y DEL ESTADO**

	2001	2002	2003	2004	2005
<b>1) DATOS RECAUDATORIOS (millones €)</b>					
<i>Participaciones de las CC.AA.</i>					
<b>Impuesto sobre la Renta Personas Físicas</b>	<b>5.244</b> 12,9%	<b>12.067</b> 130,1%	<b>13.622</b> 12,9%	<b>16.678</b> 22,4%	<b>18.221</b> 9,3%
<b>Impuesto sobre el Valor Añadido</b>		<b>11.184</b>	<b>13.439</b> 20,2%	<b>14.929</b> 11,1%	<b>17.367</b> 16,3%
<b>Impuestos Especiales</b>		<b>5.767</b>	<b>7.066</b> 22,5%	<b>7.573</b> 7,2%	<b>8.029</b> 6,0%
<b>TOTAL PARTICIPACIONES DE LAS CC.AA.</b>	<b>5.244</b> 12,9%	<b>29.019</b> 453,4%	<b>34.127</b> 17,6%	<b>39.179</b> 14,8%	<b>43.617</b> 11,3%
<i>Cesiones de tributos a las CC.AA.</i>					
<b>Impuesto sobre el Patrimonio</b>		<b>300</b>			
<b>I.E. sobre Determinados Medios de Transporte</b>		<b>1.189</b>			
<b>Tasas de Juego</b>		<b>279</b>			
<b>TOTAL CESIONES TRIBUTOS A LAS CC.AA.</b>		<b>1.768</b>			
<b>INGRESOS TRIBUTARIOS DE LAS CC.AA.</b>	<b>5.244</b> 12,9%	<b>30.787</b> 487,1%	<b>34.127</b> 10,8%	<b>39.179</b> 14,8%	<b>43.617</b> 11,3%
<i>Participaciones de las CC.LL.</i>					
<b>Impuesto sobre la Renta Personas Físicas</b>				<b>632</b>	<b>549</b> -13,2%
<b>Impuesto sobre el Valor Añadido</b>				<b>455</b>	<b>494</b> 8,5%
<b>Impuestos Especiales</b>				<b>190</b>	<b>198</b> 4,2%
<b>TOTAL PARTICIPACIONES DE LAS CC.LL.</b>				<b>1.278</b>	<b>1.241</b> -2,9%
<i>Ingresos tributarios del Estado</i>					
<b>Impuesto sobre la Renta Personas Físicas</b>	<b>36.127</b> 12,5%	<b>32.277</b> -10,7%	<b>32.829</b> 1,7%	<b>30.412</b> -7,4%	<b>35.953</b> 18,2%
<b>Impuesto sobre Sociedades</b>	<b>17.215</b> 0,1%	<b>21.437</b> 24,5%	<b>21.920</b> 2,3%	<b>26.020</b> 18,7%	<b>32.495</b> 24,9%
<b>Impuesto sobre la Renta de No Residentes</b>	<b>906</b> -17,6%	<b>1.052</b> 16,1%	<b>948</b> -9,9%	<b>1.395</b> 47,2%	<b>1.351</b> -3,2%
<b>Resto del Capítulo I</b>	<b>349</b> 5,2%	<b>41</b> -88,3%	<b>49</b> 19,0%	<b>49</b> 0,9%	<b>63</b> 28,2%
<b>TOTAL CAPITULO I</b>	<b>54.598</b> 7,6%	<b>54.806</b> 0,4%	<b>55.745</b> 1,7%	<b>57.876</b> 3,8%	<b>69.862</b> 20,7%
<b>Impuesto sobre el Valor Añadido</b>	<b>34.673</b> 3,8%	<b>25.729</b> -25,8%	<b>27.140</b> 5,5%	<b>29.124</b> 7,3%	<b>32.009</b> 9,9%
<b>Impuestos Especiales</b>	<b>16.576</b> 3,2%	<b>10.383</b> -37,4%	<b>9.787</b> -5,7%	<b>9.751</b> -0,4%	<b>9.795</b> 0,5%
<b>Resto del Capítulo II</b>	<b>1.871</b> 2,5%	<b>1.961</b> 4,8%	<b>2.169</b> 10,6%	<b>2.493</b> 15,0%	<b>2.813</b> 12,8%
<b>TOTAL CAPITULO II</b>	<b>53.120</b> 3,6%	<b>38.073</b> -28,3%	<b>39.096</b> 2,7%	<b>41.368</b> 5,8%	<b>44.617</b> 7,9%
<b>TOTAL CAPITULO III</b>	<b>1.590</b> 45,8%	<b>1.246</b> -21,6%	<b>1.208</b> -3,0%	<b>1.153</b> -4,6%	<b>1.368</b> 18,7%
<b>INGRESOS TRIBUTARIOS DEL ESTADO</b>	<b>109.308</b> 6,0%	<b>94.125</b> -13,9%	<b>96.050</b> 2,0%	<b>100.397</b> 4,5%	<b>115.847</b> 15,4%

FUENTES: Cuentas a rendir, EEFF-Recaudación Líquida y BDC.

### 1.5 Ingresos tributarios homogéneos

Para facilitar la conexión entre las evoluciones de las bases imponibles y la recaudación es necesario descontar algunos factores que afectan a los ingresos de un ejercicio, pero dificultan su **comparación en términos homogéneos**. Se obtiene así una medida del crecimiento de los ingresos que pretende eliminar la influencia de factores anómalos, ajenos a la tendencia general de la recaudación tributaria, que no tengan que ver ni con fundamentos económicos ni con cambios normativos, tales como alteraciones en la gestión recaudatoria, introducción de nuevos conceptos tributarios, cambios en la asignación de retenciones a una figura tributaria concreta, etc. Además, como novedad, se corrigen los cambios en el ritmo de realización de las devoluciones de campaña (en IRPF, I. de Sociedades e IVA) medidos como adelantos o retrasos de las devoluciones respecto a un ritmo considerado normal o "tipo". El ajuste de esta distorsión sirve para determinar el nivel de **Ingresos homogéneos netos**, concepto que se introduce, por vez primera, en el presente Informe anual.



**CUADRO 1.6.- AJUSTES REALIZADOS SOBRE LA RECAUDACION BRUTA PARA OBTENER LA TASA DE VARIACION HOMOGENEA (millones €)**

	Comparación 01/00		Comparación 02/01		Comparación 03/02		Comparación 04/03		Comparación 05/04	
	2000	2001	2001	2002	2002	2003	2003	2004	2004	2005
<b>Impuesto sobre la Renta Personas Físicas</b>	<b>-7.225</b>	<b>-7.870</b>	<b>-8.218</b>	<b>-7.925</b>	<b>-7.925</b>	<b>-9.640</b>	<b>-9.640</b>	<b>-9.569</b>	<b>-9.569</b>	<b>-10.674</b>
· Ajuste por retenciones trabajo AA.PP.	411	-172	-172	188	188	-822	-822	182	182	-511
· Ajustes cambios declaracion GE + stock-options	-250					-223	-223			
· Ajustes por retenciones capital	200	64	-284	38	38	43	43	13	13	0
· Ajuste devoluciones Homogéneas de CD	-7.586	-7.762	-7.762	-8.150	-8.150	-8.639	-8.639	-9.765	-9.765	-10.164
<b>Impuesto sobre Sociedades</b>	<b>-3.395</b>	<b>-3.530</b>	<b>-3.273</b>	<b>-3.425</b>	<b>-3.425</b>	<b>-3.596</b>	<b>-3.596</b>	<b>-3.704</b>	<b>-3.704</b>	<b>-3.321</b>
· Ingresos por privatizaciones y CCS	-65									
· Ajustes por retenciones capital	-662	-845	-588	-1.124	-1.124	-1.013	-1.013	-1.428	-1.428	-985
· Ajuste devoluciones Homogéneas de CD	-2.669	-2.685	-2.685	-2.301	-2.301	-2.583	-2.583	-2.276	-2.276	-2.336
<b>Impuesto sobre la Renta No Residentes</b>	<b>-1.217</b>	<b>-1.114</b>	<b>-1.114</b>	<b>-1.094</b>	<b>-1.094</b>	<b>-912</b>	<b>-912</b>	<b>-1.135</b>	<b>-1.135</b>	<b>-873</b>
· Ajuste por retenciones capital	-1.219	-1.117	-1.117	-1.094	-1.094	-912	-912	-888	-888	-873
· Ingresos brutos No Residentes en otras figuras*	2	3	3							
· Ingresos extraordinarios								-247	-247	
<b>Resto Capítulo I</b>	<b>-297</b>	<b>-310</b>	<b>-310</b>							
· Cesión Impuesto Patrimonio a la C.A. Madrid	-297	-310	-310							
<b>TOTAL CAPITULO I</b>	<b>-12.135</b>	<b>-12.823</b>	<b>-12.915</b>	<b>-12.444</b>	<b>-12.444</b>	<b>-14.148</b>	<b>-14.148</b>	<b>-14.409</b>	<b>-14.409</b>	<b>-14.868</b>
<b>Impuesto sobre el Valor Añadido</b>	<b>-12.489</b>	<b>-14.732</b>	<b>-14.732</b>	<b>-16.493</b>	<b>-16.493</b>	<b>-18.371</b>	<b>-18.371</b>	<b>-19.102</b>	<b>-19.102</b>	<b>-20.616</b>
· Ajuste por cambios en el modelo declaracion GE	-93									
· Declaración por autoliquidación Import terceros								183	183	
· Cambio Tributación Operaciones Asimiladas										771
· Ajuste devoluciones Homogéneas	-12.397	-14.732	-14.732	-16.493	-16.493	-18.371	-18.371	-19.286	-19.286	-21.387
<b>Impuestos Especiales</b>	<b>-1.298</b>	<b>-1.223</b>	<b>-1.223</b>	<b>96</b>	<b>96</b>	<b>123</b>	<b>123</b>	<b>211</b>	<b>211</b>	<b>242</b>
· Devoluciones y ajustes de País Vasco y Navarra	-220	-150	-150	-105	-105	-117	-117	-132	-132	-125
· Cuotas I.E. Tabaco recaudadas en PV y Navarra	150	181	181	221	221	242	242	345	345	374
· Cesión I.E. sobre Medios de Transporte	-1.215	-1.254	-1.254	-20	-20	-2	-2	-3	-3	-8
· Cambio modelo declaración I.E. Electricidad	-12									
<b>TOTAL CAPITULO II</b>	<b>-13.787</b>	<b>-15.955</b>	<b>-15.955</b>	<b>-16.397</b>	<b>-16.397</b>	<b>-18.248</b>	<b>-18.248</b>	<b>-18.892</b>	<b>-18.892</b>	<b>-20.374</b>
<b>Capítulo III</b>	<b>-279</b>	<b>-743</b>	<b>-743</b>	<b>-454</b>	<b>-454</b>	<b>-245</b>	<b>-245</b>	<b>-227</b>	<b>-227</b>	<b>-243</b>
· Tasa por reserva dominio público radioeléctrico		-457	-457	-454	-454	-245	-245	-227	-227	-243
· Cesión Tasas de Juego a Madrid y Cantabria	-279	-285	-285							
<b>TOTAL INGRESOS TRIBUTARIOS</b>	<b>-26.201</b>	<b>-29.521</b>	<b>-29.613</b>	<b>-29.295</b>	<b>-29.295</b>	<b>-32.642</b>	<b>-32.642</b>	<b>-33.527</b>	<b>-33.527</b>	<b>-35.486</b>

\* No coincide (con el signo contrario) con la suma de los ajustes contemplados en el IS y el Resto Capítulo I por la existencia de cifras poco significativas en retenciones de capital y pagos fraccionados IS.

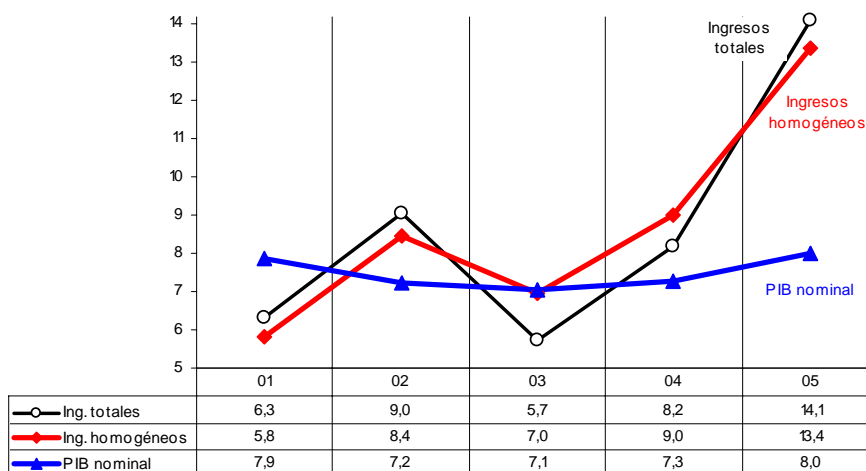


**CUADRO 1.7.- TASAS DE VARIACION DE LOS INGRESOS TRIBUTARIOS HOMOGENEOS**

	2001	2002	2003	2004	2005
Impuesto sobre la Renta Personas Físicas	11,5%	8,5%	3,2%	4,3%	13,3%
Impuesto sobre Sociedades	-0,2%	18,6%	8,5%	19,3%	23,4%
Impuesto sobre la Renta de No Residentes	8,5%	17,5%	-9,3%	18,2%	15,1%
Resto del Capítulo I	14,9%	-0,7%	5,3%	0,0%	28,3%
<i>TOTAL CAPITULO I</i>	7,8%	11,6%	4,6%	9,3%	16,9%
Impuesto sobre el Valor Añadido	3,9%	5,1%	11,9%	10,5%	11,5%
Impuestos Especiales	3,1%	5,2%	4,5%	4,4%	2,9%
Resto del Capítulo II	2,7%	4,6%	10,5%	14,8%	12,6%
<i>TOTAL CAPITULO II</i>	3,6%	5,1%	9,6%	8,9%	9,2%
<i>TOTAL CAPITULO III</i>	3,3%	-3,3%	20,5%	-2,8%	22,8%
<b>TOTAL INGRESOS TRIBUTARIOS</b>	<b>5,8%</b>	<b>8,4%</b>	<b>7,0%</b>	<b>9,0%</b>	<b>13,4%</b>

Realizando los ajustes que se detallan en el Cuadro 1.6, los **ingresos tributarios homogéneos** aumentaron un **13,4%** en 2005 (Cuadro 1.7, Gráfico 1.4), el crecimiento anual más alto de la serie, muy similar al 14,1% de los ingresos totales porque la ejecución de las devoluciones se ha ajustado al objetivo de las campaña tipo dentro del año (la mayor diferencia entre ambas magnitudes queda marcada por los mayores ingresos en 2005 de ejercicios cerrados de retenciones de las CC.AA.). Todas las figuras, salvo los II.EE. (2,9%), mantienen elevados ritmos de crecimiento homogéneo.

**Gráfico 1.4.- Crecimientos (%) de la recaudación del TOTAL INGRESOS TRIBUTARIOS**

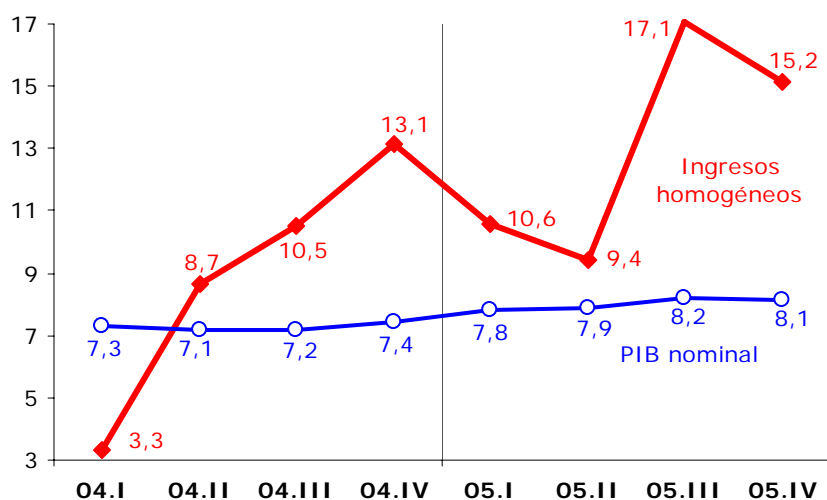


La evolución más sobresaliente la presenta el **Impuesto sobre Sociedades**, cuyo crecimiento en términos homogéneos se sitúa en el **23,4%**, impulsado por el fuerte aumento de los beneficios empresariales (40,6% los de sociedades cotizadas en 2005, 23,5% si se excluye el último trimestre, en el que las fuertes plusvalías desvirtúan el crecimiento total). También destaca la notable evolución del **IRPF**, que acumula un crecimiento homogéneo del **13,3%** por la trayectoria de las retenciones de trabajo, capital, y arrendamientos y por el especial impulso de las retenciones sobre fondos de inversión y de la cuota diferencial neta del ejercicio 2004. El **IVA** crece un **11,5%** en términos homogéneos por la evolución dinámica del gasto final (especialmente en el componente de vivienda), y también registran evoluciones aceleradas el resto del capítulo II (12,6%, el Tráfico exterior aumenta un 18,3%), las Tasas y otros ingresos tributarios (22,8%) y el IRNR (15,1%).



En el Gráfico 1.5 figuran las **tasas de variación trimestral** del PIB nominal y de los ingresos tributarios homogéneos en los dos últimos años. La baja tasa del primer trimestre de 2004 refleja el impacto residual de la rebaja de retenciones sobre los ingresos de los primeros meses. A partir del segundo trimestre, se produce una fuerte aceleración que culmina en la alta tasa del último trimestre (13,1%) por el impulso de los dos últimos pagos fraccionados de Sociedades. En 2005, el máximo (17,1%) coincide con el ingreso de las cuotas de IRPF y Sociedades, pero toda la trayectoria de los ingresos homogéneos se sitúa ampliamente por encima de la del PIB nominal, con una media que supera en más de cinco puntos a la de esa macromagnitud (13,4%, frente al 8%).

**Gráfico 1.5.- Evolución trimestral (%) INGRESOS TRIBUTARIOS HOMOGENEOS y PIB NOMINAL**



### 1.6 Aproximación recaudatoria a los ingresos devengados netos

Las homogeneizaciones consideradas permiten obtener una lectura más correcta de la evolución temporal de la recaudación bruta, pero no proporcionan una señal de la progresión que mantienen los ingresos devengados netos. Para ello es preciso realizar fundamentalmente dos ajustes adicionales: trasladar las cuotas diferenciales brutas del IRPF y Sociedades a sus respectivos ejercicios de devengo, e imputar sólo las devoluciones de IRPF, Sociedades e IVA atribuibles a cada ejercicio, con independencia del momento concreto en que se realicen. Además, para incorporar una aproximación más fiel a la de los impuestos devengados, se elimina el desfase entre el momento de devengo y el de ingreso de cada autoliquidación, excluyendo los ingresos de ejercicios cerrados y añadiendo los derechos pendientes de cobro (Cuadro 1.8).

De esta forma se consiguen aproximar las evoluciones de las cuotas líquidas de IRPF, Sociedades e IVA devengadas cada año y (en ausencia de cambios normativos) de las bases imponibles. Al mismo tiempo, incorporar las devoluciones de ejercicio al análisis es más correcto, ya que permite valorar la carga tributaria realmente soportada por los contribuyentes.



**CUADRO 1.8.- APROXIMACION RECAUDATORIA A SERIES DEVENGADAS NETAS DE INGRESOS TRIBUTARIOS**

	2001	2002	2003	2004(p)	2005(p)
<b>Impuesto sobre la Renta Personas Físicas</b>	<b>12,9%</b>	<b>8,2%</b>	<b>-1,8%</b>	<b>10,9%</b>	<b>12,0%</b>
<b>Impuesto sobre Sociedades</b>	<b>11,7%</b>	<b>2,8%</b>	<b>20,5%</b>	<b>15,9%</b>	<b>23,4%</b>
<b>Impuesto sobre el Valor Añadido</b>	<b>6,6%</b>	<b>6,4%</b>	<b>9,7%</b>	<b>10,8%</b>	<b>8,0%</b>
<b>Impuestos Especiales</b>	<b>5,7%</b>	<b>3,0%</b>	<b>5,7%</b>	<b>3,9%</b>	<b>1,2%</b>
<b>INGRESOS DEVENGADOS NETOS</b>	<b>9,3%</b>	<b>5,8%</b>	<b>7,1%</b>	<b>10,7%</b>	<b>11,6%</b>
<i>Elasticidad ingresos devengados netos / PIB</i>					
<b>Impuesto sobre la Renta Personas Físicas</b>	<b>1,64</b>	<b>1,14</b>	<b>-0,25</b>	<b>1,50</b>	<b>1,50</b>
<b>Impuesto sobre Sociedades</b>	<b>1,49</b>	<b>0,39</b>	<b>2,91</b>	<b>2,18</b>	<b>2,92</b>
<b>Impuesto sobre el Valor Añadido</b>	<b>0,84</b>	<b>0,89</b>	<b>1,37</b>	<b>1,48</b>	<b>1,00</b>
<b>Impuestos Especiales</b>	<b>0,73</b>	<b>0,42</b>	<b>0,81</b>	<b>0,54</b>	<b>0,15</b>
<b>INGRESOS DEVENGADOS NETOS</b>	<b>1,19</b>	<b>0,80</b>	<b>1,00</b>	<b>1,47</b>	<b>1,45</b>

En la fecha de redacción de este Informe, todavía no se dispone para 2005 de datos relativos a cuotas diferenciales de IRPF y Sociedades y son incompletos los relativos a solicitud de devoluciones. En el Cuadro 1.8 se recoge la estimación de cifras **provisionales para 2005** que indican que **los ingresos devengados netos se aceleran** desde el 10,7% de 2004 al **11,6%** principalmente por la extraordinaria trayectoria **del I. de Sociedades (23,4%)**.

Por figuras, los fuertes crecimientos de la renta bruta de las familias y de la base imponible de las sociedades se traslada en 2005 a los ingresos devengados netos del **Impuesto sobre Sociedades** e **IRPF** (crecen un **23,4%** y un **12,0%**, respectivamente), mientras que el dinamismo nominal de las ventas y del gasto final sujeto a IVA se ve amortiguado por el negativo impacto de los mayores costes del petróleo sobre el IVA soportado por las empresas. Estos mayores costes se hacen patentes, principalmente, en el aumento de las solicitudes de devolución, por lo que el **IVA** devengado neto se desacelera desde el 10,8% anterior hasta el **8,0%** de 2005. Los **Impuestos Especiales** disminuyen su ritmo hasta el **1,2%** por la moderación de sus consumos, en particular los de carburantes como consecuencia del aumento que experimenta el precio de gasolinas y gasóleos por la subida del petróleo.



## 2. IMPUESTO SOBRE LA RENTA DE LAS PERSONAS FÍSICAS

Los **ingresos tributarios totales por IRPF** han ascendido a **54.723 millones €**, con un aumento del **14,7%**, el más alto de la serie y 12 puntos por encima del ritmo de 2004 (Cuadro 2.1). Los factores que explican este dinamismo son:

**CUADRO 2.1.- EVOLUCION DE LA RECAUDACIÓN Y LA MASA DE RENTAS GRAVADAS EN EL IMPUESTO SOBRE LA RENTA**

	2001	2002	2003	2004	2005
<b>1) DATOS RECAUDATORIOS (millones €)</b>					
<b>Ingresos tributarios totales IRPF</b>	<b>41.371</b>	<b>44.344</b>	<b>46.451</b>	<b>47.722</b>	<b>54.723</b>
	12,5%	7,2%	4,8%	2,7%	14,7%
<b>Participación de las AA.TT. en el IRPF</b>	<b>-5.244</b>	<b>-12.067</b>	<b>-13.622</b>	<b>-17.310</b>	<b>-18.770</b>
	12,9%	130,1%	12,9%	27,1%	8,4%
<b>Ingresos tributarios del Estado IRPF</b>	<b>36.127</b>	<b>32.277</b>	<b>32.829</b>	<b>30.412</b>	<b>35.953</b>
	12,5%	-10,7%	1,7%	-7,4%	18,2%
· Retenciones de trabajo	37.383	40.577	43.417	45.106	50.854
	14,2%	8,5%	7,0%	3,9%	12,7%
· Retenciones de capital	3.117	2.645	2.274	2.206	2.489
	14,5%	-15,1%	-14,0%	-3,0%	12,8%
· Retenciones de arrendamientos	906	984	1.099	1.192	1.313
	-2,5%	8,6%	11,7%	8,4%	10,2%
· Retenciones de Fondos de Inversión	504	404	243	267	360
	-46,5%	-19,8%	-40,0%	10,1%	34,8%
· Pagos fraccionados	2.472	2.570	2.728	2.883	3.013
	1,9%	4,0%	6,2%	5,7%	4,5%
· Cuota diferencial neta	-2.879	-2.704	-3.174	-3.794	-3.165
	-0,3%	6,1%	-17,4%	-19,5%	16,6%
· Asignación a la Iglesia Católica	-130	-133	-136	-138	-141
	2,0%	2,0%	2,0%	2,0%	2,0%
<b>Devoluciones totales IRPF</b>	<b>7.835</b>	<b>8.062</b>	<b>9.099</b>	<b>9.725</b>	<b>10.227</b>
	4,2%	2,9%	12,9%	6,9%	5,2%
· Gestionadas por la Agencia Tributaria	7.835	8.062	9.099	9.725	10.227
	4,2%	2,9%	12,9%	6,9%	5,2%
· D. G. Tesoro	0	0	0	0	0
<b>Asignación a la Iglesia Católica</b>	<b>130</b>	<b>133</b>	<b>136</b>	<b>138</b>	<b>141</b>
<i>Recaudación bruta</i>					
<b>Impuesto sobre la Renta Personas Físicas</b>	<b>49.337</b>	<b>52.539</b>	<b>55.686</b>	<b>57.586</b>	<b>65.091</b>
	11,1%	6,5%	6,0%	3,4%	13,0%
<i>Ejercicios cerrados</i>	1.079	917	817	651	979
	105,6%	-15,0%	-10,9%	-20,4%	50,5%
<i>Ejercicio corriente</i>	48.259	51.622	54.869	56.935	64.112
	10,0%	7,0%	6,3%	3,8%	12,6%
· Contraído simultáneo	43.840	47.071	52.189	54.907	62.591
	10,0%	7,4%	10,9%	5,2%	14,0%
· Contraído previo	4.419	4.551	2.680	2.027	1.521
	9,0%	3,0%	-41,1%	-24,3%	-25,0%
<b>2) MAGNITUDES ECONOMICAS ASOCIADAS (tasas de variación)</b>					
<b>Rentas brutas declaradas por los hogares</b>	<b>8,1%</b>	<b>5,7%</b>	<b>8,1%</b>	<b>6,9%</b>	<b>8,3%</b>

FUENTES: Cuentas a rendir, EEFF-Recaudación Líquida, BDC y Notas de Coyuntura UEI (SAI).

### Factores económicos

- **las rentas brutas de los hogares** se aceleran en casi punto y medio (hasta el **8,3%**);
- el **comportamiento expansivo de las masas de rentas sujetas a retención** (trabajo: 7,5%, capital: 13,1%, arrendamientos: 9,8%, y fondos de inversión: 34,8%);
- el aumento de **la cuota de ejercicio 2004** (ingresada en 2005) impulsado por la expansión de **las ganancias patrimoniales** en acciones, fondos e inmuebles;

### Factores normativos y de gestión

- **en 2005 se actualiza la tarifa en un 2%**, incremento notablemente inferior al registrado por las rentas medias sujetas a retención (4,5%). Este factor más la no actualización ni de **los mínimos personales y familiares** ni de las **reducciones** y, posiblemente, el mayor crecimiento de los altos salarios, aumentan el tipo efectivo de retención sobre el trabajo un 3,3%;



- se recaudan **mayores ingresos de ejercicios cerrados por atrasos de retenciones de las CC.AA.** (511 millones);
- desaparece el impacto residual de la reforma del impuesto que incidió sobre la tasa de 2004.

Este comportamiento acelerado es común a casi todas las figuras. La **recaudación por retenciones del trabajo** crece un **12,7%**, cerca de nueve puntos más que en 2004, por el impulso de la masa de las rentas del trabajo sujetas (7,5%), la subida del tipo medio de retención (3,3%), el traslado a 2005 del pago de 511 millones en concepto de retenciones del trabajo de las CC.AA. y porque la tasa de 2004 estuvo afectada por el impacto de la obligatoriedad (introducida en 2003) de ingreso mensual para los entes públicos con presupuesto superior a los 6 millones €.

Las **retenciones de capital** crecen un **12,8%** (-3,0% en 2004), por la aceleración de la masa de activos financieros sujetos a retención (18,5%, tres puntos más que en 2004) y la mejor evolución de sus rentabilidades (-8,1%, -14,5% anterior).

Las **retenciones de arrendamientos** aumentan un **10,2%** (8,4% anterior) por el mayor número de contribuyentes (en parte como resultado de la última campaña de la AEAT dirigida al control de estos rendimientos), la subida del precio nuevo y el incremento de locales puestos en alquiler.

Las **retenciones de fondos de inversión** pasan del 10,1% al **34,8%** por el incremento del 25,5% en el volumen de los reembolsos debido al auge bursátil de 2005, y por el aumento de su rentabilidad.

La **cuota diferencial neta** (**16,6%**, 36 puntos superior a la de 2004) se ve impulsada por las ganancias patrimoniales (la cuota bruta aumenta un 19,2%).

Sólo los **pagos fraccionados** muestran una ligera moderación en 2005 (**4,5%**, frente al 5,7% de 2004) debido a la estabilidad normativa y la aplicación de ciertas reducciones a los sectores más afectados por el alto precio del petróleo.

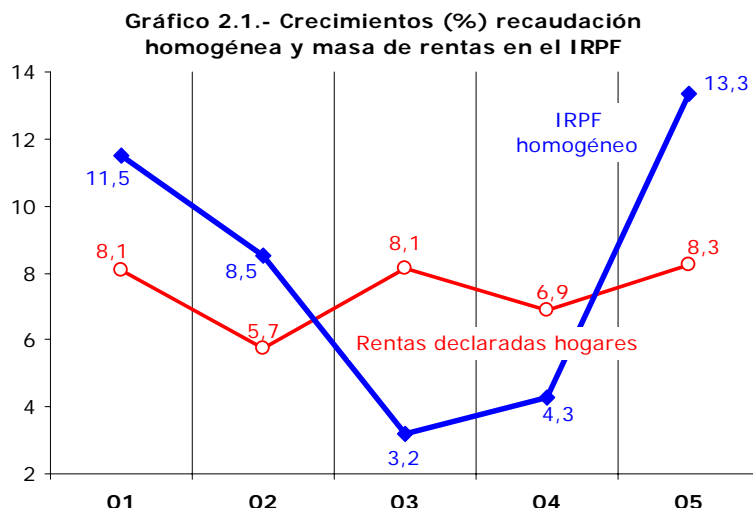
Las **devoluciones** del IRPF han alcanzado en 2005 los **10.227 millones €**, con un crecimiento del **5,2%**, más de un punto y medio por debajo del 6,9% registrado el año anterior.

Para obtener una magnitud homogénea de la recaudación por IRPF, se han realizado los ajustes que aparecen detallados en el Cuadro 1.6. El **IRPF neto homogéneo** (Cuadro 2.2 y Gráfico 2.1) alcanza el **13,3%**, el incremento anual más alto de la serie, fruto de la aceleración de las bases sujetas y del incremento del tipo medio, además de no estar ya afectado por el impacto de la reforma de 2003.

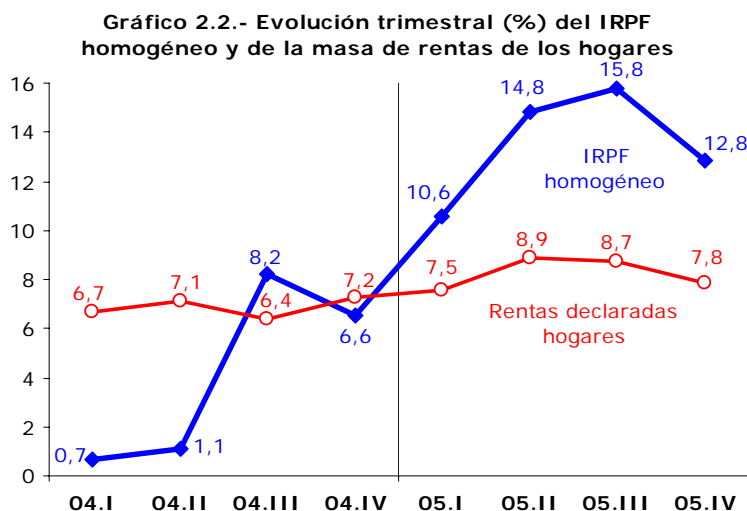
**CUADRO 2.2.- TASAS DE VARIACION HOMOGENEAS EN EL IRPF**

	2001	2002	2003	2004	2005
Retenciones de trabajo	12,9%	9,4%	4,0%	6,8%	11,2%
Retenciones de capital	10,3%	-0,1%	-14,6%	-4,8%	7,9%
Retenciones de arrendamientos	-2,6%	8,4%	11,6%	8,6%	9,8%
Retenciones de Fondos de Inversión	-46,5%	-19,9%	-38,6%	7,8%	34,8%
Pagos fraccionados IRPF	1,8%	3,8%	6,2%	5,7%	4,5%
Cuota diferencial neta IRPF	5,7%	2,7%	1,0%	-36,9%	18,7%
<b>TOTAL IRPF</b>	<b>11,5%</b>	<b>8,5%</b>	<b>3,2%</b>	<b>4,3%</b>	<b>13,3%</b>

En la comparación entre las **rentas gravadas y la recaudación homogénea del IRPF** que aparece en el Gráfico 2.1 se observa el diferencial de crecimientos que introduce la reforma del IRPF en las evoluciones de 2003 y 2004 y el notable repunte de los ingresos homogéneos en 2005, que sitúa su tasa cinco puntos por encima del aumento de las rentas declaradas de los hogares.



Al analizar la **evolución trimestral del IRPF homogéneo y la renta de los hogares** (Gráfico 2.2) se observa cómo, desde mediados de 2004 (los primeros meses siguen afectados por la reforma de 2003), se inicia una intensa aceleración del ritmo de crecimiento del impuesto hasta alcanzar el 15,8% del tercer trimestre de 2005 tras el ingreso de la cuota diferencial.



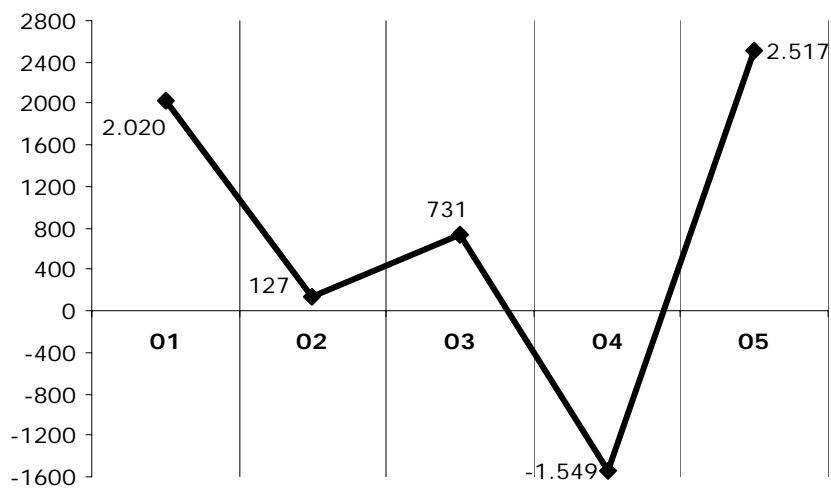
La **desviación presupuestaria** de los ingresos totales del IRPF ha ascendido a **2.517 millones €**, un 4,8% superior a la recaudación recogida en el Presupuesto, siendo la mayor desviación relativa desde 2001. Esta desviación se ha debido principalmente a las retenciones del trabajo (1.357 millones €) y a la cuota diferencial neta (961 millones €).

**CUADRO 2.3.- DESVIACIONES PRESUPUESTARIAS EN EL IMPUESTO SOBRE LA RENTA (M. €)**

	2001	2002	2003	2004	2005
Presupuesto	34.107	44.216	45.720	49.271	52.206
Recaudación	36.127	44.344	46.451	47.722	54.723
Desviación sobre el Presupuesto	2.020	127	731	-1.549	2.517
Porcentaje de ejecución presupuestaria (%)	105,9	100,3	101,6	96,9	104,8

Desde 2002, desviación de los ingresos tributarios totales (Estado+Participación de las CC.AA.)

**Gráfico 2.3.- Desviaciones presupuestarias (M. €)  
en el IMPUESTO SOBRE LA RENTA PERSONAS FISICAS**



Desde 2002, desviación de los ingresos tributarios totales (Estado+Participación CC.AA.+tributos cedidos)





### 3. RETENCIONES DEL TRABAJO

La **recaudación por retenciones del trabajo** asciende en 2005 a **50.854 millones €**, con un ritmo de crecimiento del **12,7%**, casi nueve puntos superior al de 2004. Parte de este incremento (1,6 puntos) se explica por la introducción en 2003 de la obligatoriedad de ingreso mensual para los entes públicos y por el traslado a 2005 del pago de 511 millones en concepto de retenciones del trabajo de las CC.AA. Además de estos factores que distorsionan el análisis de la evolución de los ingresos por retenciones del trabajo, éstos están influenciados por la aceleración en 2005 de sus variables económicas asociadas. La masa de rentas sujetas a retención aumenta un 7,5% (6,6% en 2004), como consecuencia, por un lado, del buen tono del empleo, influido por el proceso de regularización de extranjeros y que hace que la población total sujeta a retención crezca un 2,9% (la mayor tasa de los últimos cuatro años) y, por otro, del avance de las rentas medias de trabajo sujetas a retención, que crecen un 4,5%, dos décimas por encima del ritmo de 2004. Finalmente, el incremento del tipo efectivo de retención, por la actualización de la tarifa en menos de la mitad del aumento de las rentas medias sujetas (2%), la no actualización de los mínimos personales y familiares y reducciones y, a la espera de confirmación, el mayor crecimiento de los altos salarios, aporta 3,3 puntos de aumento adicional.

**CUADRO 3.1.- EVOLUCION DE LA RECAUDACIÓN Y LA MASA DE RENTAS GRAVADAS EN RETENCIONES DEL TRABAJO**

	2001	2002	2003	2004	2005
<b>1) DATOS RECAUDATORIOS (millones €)</b>					
<i>Recaudación líquida</i>					
<b>Retenciones de trabajo y act. profesionales</b>	<b>37.383</b>	<b>40.577</b>	<b>43.417</b>	<b>45.106</b>	<b>50.854</b>
	14,2%	8,5%	7,0%	3,9%	12,7%
· Retenciones CC.AA.	3.667	3.942	4.994	4.904	6.074
	35,1%	7,5%	26,7%	-1,8%	23,9%
· Retenciones Seguridad Social	2.386	2.418	2.691	2.363	2.798
	18,0%	1,3%	11,3%	-12,2%	18,4%
· Administración Central	1.855	1.970	2.012	2.162	2.391
	6,5%	6,2%	2,1%	7,4%	10,6%
· Resto	29.475	32.247	33.719	35.677	39.591
	12,2%	9,4%	4,6%	5,8%	11,0%
- Modelo 110	11.248	12.382	11.939	12.415	13.915
	11,1%	10,1%	-3,6%	4,0%	12,1%
- Modelo 111	17.643	19.206	20.900	22.622	25.157
	13,2%	8,9%	8,8%	8,2%	11,2%
- Otros ingresos	583	659	881	640	519
	4,0%	13,0%	33,6%	-27,3%	-18,9%
<b>Devoluciones</b>	<b>122</b>	<b>59</b>	<b>92</b>	<b>46</b>	<b>53</b>
<i>Recaudación bruta</i>					
<b>Retenciones de trabajo y act. profesionales</b>	<b>37.505</b>	<b>40.637</b>	<b>43.509</b>	<b>45.153</b>	<b>50.907</b>
	13,9%	8,4%	7,1%	3,8%	12,7%
<i>Ejercicios cerrados</i>	894	719	611	416	718
	161,0%	-19,6%	-15,1%	-31,8%	72,5%
<i>Ejercicio corriente</i>	36.610	39.917	42.898	44.736	50.189
	12,4%	9,0%	7,5%	4,3%	12,2%
· Contraído simultáneo	32.601	35.749	40.649	43.142	49.184
	12,9%	9,7%	13,7%	6,1%	14,0%
· Contraído previo	4.009	4.168	2.249	1.594	1.005
	8,6%	4,0%	-46,0%	-29,1%	-36,9%
<b>2) MAGNITUDES ECONOMICAS ASOCIADAS (tasas de variación)</b>					
Masa de salarios	8,8%	6,8%	7,7%	6,4%	7,9%
Masa de pensiones	8,2%	4,1%	6,8%	6,0%	6,9%
Rendimientos de actividades económicas	7,3%	3,6%	4,3%	7,9%	6,2%
Prestaciones desempleo	10,3%	15,2%	6,6%	8,3%	6,3%
Rentas exentas	14,9%	7,7%	19,7%	11,8%	7,5%
<b>Masa de rentas del trabajo sujetas a retención</b>	<b>8,7%</b>	<b>6,2%</b>	<b>7,5%</b>	<b>6,6%</b>	<b>7,5%</b>

FUENTES: Cuentas a rendir, EEFF-Recaudación Líquida, BDC y Notas de Coyuntura UEI (SAI).



Las **rentas del trabajo se aceleran** en 2005 **casi un punto respecto a 2004** debido principalmente al impulso del mayor de sus componentes, la **masa de salarios**, que crece un **7,9%** (6,4% en 2004), con un aumento en el ritmo de creación de empleo asalariado del 3,5% (ocho décimas superior a la del año previo) y del salario medio del 3,6% (3,4% en 2004). La **masa de pensiones** supera en nueve décimas la tasa registrada en 2004 (**6,9%**), mientras que los rendimientos de profesionales (6,2%) y las prestaciones por desempleo (6,3%) desaceleran notablemente sus ritmos respecto al año anterior (7,9% y 8,3%, respectivamente).

En el detalle por sujetos retenedores, se aprecia que las retenciones de CC.AA. aumentan un 23,9% por el impulso de los citados ingresos de ejercicios cerrados recaudados en el año, las retenciones de la Seguridad Social (que casi exclusivamente gravan pensiones públicas) crecen un 18,4%, y las retenciones ingresadas por GE (modelo 111) y PYMES (modelo 110) evolucionan a ritmos superiores al 11%, reflejando el dinamismo del empleo, las rentas medias y el tipo.

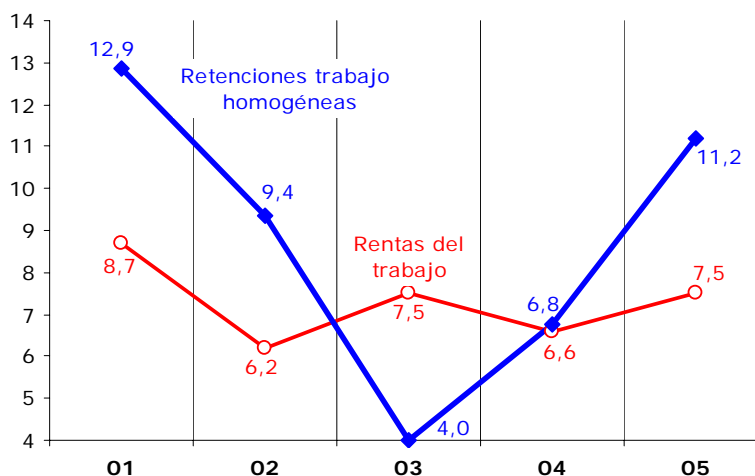
Los ingresos de ejercicios cerrados de las CC.AA. y las devoluciones de ingresos indebidos afectan a las tasas de variación de la recaudación de caja. Para poder analizar adecuadamente la evolución de las retenciones se calculan las **retenciones homogéneas**, que crecieron en 2005 el **11,2%** (6,8% en 2004, Cuadro 3.2 y Gráfico 3.1) en consonancia con la evolución de las rentas del trabajo y el tipo de retención.

**CUADRO 3.2.- HOMOGENEIZACIONES EN LA RECAUDACION BRUTA POR RETENCIONES DE TRABAJO**

	2001	2002	2003	2004	2005
Derechos reconocidos retenciones Adm. Públicas	7.736	8.518	8.876	9.612	10.752
	12,3%	10,1%	4,2%	8,3%	11,9%
Ingresos Adm. Públicas (CC.AA., S. Social y Adm. Central)	-7.908	-8.331	-9.697	-9.430	-11.263
	22,1%	5,3%	16,4%	-2,8%	19,4%
Cambios modelos declaración GE			-223		
Ingresos extraordinarios por opciones s/acciones					
<b>Retenciones de trabajo homogéneas</b>	<b>37.333</b>	<b>40.824</b>	<b>42.464</b>	<b>45.335</b>	<b>50.396</b>
	<b>12,9%</b>	<b>9,4%</b>	<b>4,0%</b>	<b>6,8%</b>	<b>11,2%</b>

FUENTES: EEFF-Recaudación Líquida, SIR, BDN-Colectivos, BDC y Tesorería de la Seguridad Social.

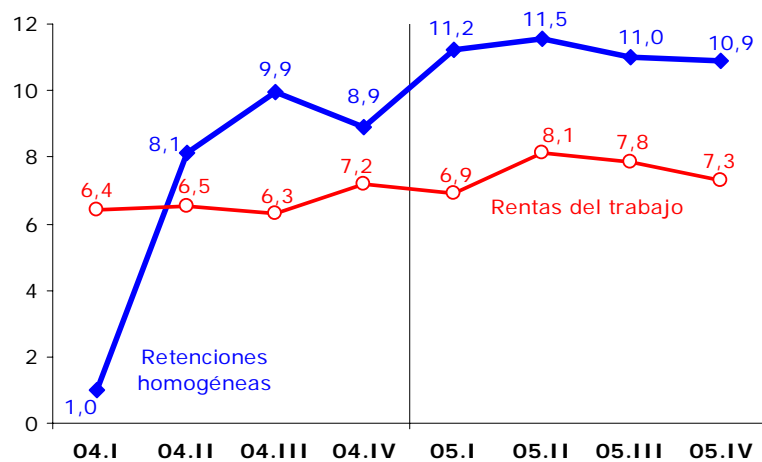
**Gráfico 3.1.- Crecimientos (%) recaudación y masa de rentas en las RETENCIONES DEL TRABAJO**



El Gráfico 3.2 presenta la **evolución trimestral de las retenciones de trabajo homogéneas y de la masa de rentas del trabajo** en los dos últimos años. A partir del segundo trimestre de 2004, el diferencial negativo achacable a los últimos efectos de la reforma desaparece para dar paso a una brecha positiva alimentada por la subida del tipo medio de retención.



**Gráfico 3.2.- Evolución trimestral (%) recaudación y masa de rentas en las RETENCIONES DEL TRABAJO**





#### 4. RETENCIONES DE CAPITAL

La **recaudación por retenciones de capital mobiliario** (sumando la parte imputada al IRPF, a Sociedades y al IRNR, Cuadro 4.1) asciende en 2005 a **3.716 millones €**, con un crecimiento del **12,0%** que supone una notable flexión al alza respecto al -6,4% registrado en 2004. Sólo las retenciones netas sobre intereses de Deuda Pública (que representan el 4,7% del total de las retenciones de capital en 2005) siguen registrando tasas negativas. El incremento de la recaudación es fruto de la evolución acelerada de la masa de activos financieros sujetos a retención (**18,5%** impulsada por el fuerte aumento de los fondos propios, 14,3%, los depósitos bancarios, 17,0%, y la deuda privada y otras rentas, 59,5%) unida a una evolución menos negativa de las rentabilidades asociadas, dando como resultado **el primer aumento de las rentas netas de capital mobiliario desde 2001 (13,1%**, la tasa más alta en la historia de la serie). Los **tipos legales de retención** sobre el capital mobiliario se mantuvieron estables en 2005, de forma que la evolución de las rentas se traslada directamente a las retenciones.

**CUADRO 4.1.- EVOLUCION DE LA RECAUDACIÓN Y LA MASA DE RENTAS GRAVADAS  
EN RETENCIONES DE CAPITAL (IRPF, IS e IRNR)**

	2001	2002	2003	2004	2005
<b>1) DATOS RECAUDATORIOS (millones €)</b>					
<i>Recaudación líquida</i>					
<b>Retenciones de capital</b>	<b>4.403</b>	<b>4.223</b>	<b>3.548</b>	<b>3.320</b>	<b>3.716</b>
	<b>14,9%</b>	<b>-4,1%</b>	<b>-16,0%</b>	<b>-6,4%</b>	<b>12,0%</b>
· Sobre intereses de Deuda Pública	590	521	343	205	175
	-20,0%	-11,7%	-34,1%	-40,3%	-14,6%
- Ingresos brutos	2.407	2.598	2.166	2.020	1.994
	2,5%	7,9%	-16,6%	-6,8%	-1,3%
- Devoluciones No Residentes	-1.817	-2.077	-1.823	-1.815	-1.819
	12,8%	14,3%	-12,3%	-0,4%	0,2%
· Resto	3.813	3.702	3.205	3.115	3.541
	23,2%	-2,9%	-13,4%	-2,8%	13,7%
- Modelos 123 y 128	2.154	2.182	2.116	2.253	2.570
	11,4%	1,3%	-3,0%	6,5%	14,1%
- Modelo 124	209	141	53	34	36
	-3,1%	-32,5%	-62,3%	-36,6%	7,8%
- Modelo 126	1.379	1.362	1.030	808	902
	54,4%	-1,2%	-24,4%	-21,6%	11,7%
- Otros ingresos	71	17	5	20	33
	35,8%	-76,4%	-70,7%	297,4%	65,9%
<b>Devoluciones</b>	<b>1.838</b>	<b>2.100</b>	<b>1.854</b>	<b>1.822</b>	<b>1.830</b>
	<b>13,3%</b>	<b>14,3%</b>	<b>-11,7%</b>	<b>-1,7%</b>	<b>0,4%</b>
· Gestionadas por la Agencia Tributaria	21	23	32	8	11
	86,9%	11,9%	35,7%	-75,5%	39,7%
· D. G. Tesoro	1.817	2.077	1.823	1.815	1.819
	12,8%	14,3%	-12,3%	-0,4%	0,2%
<i>Recaudación bruta</i>					
<b>Retenciones de capital</b>	<b>6.241</b>	<b>6.323</b>	<b>5.402</b>	<b>5.142</b>	<b>5.546</b>
	<b>14,4%</b>	<b>1,3%</b>	<b>-14,6%</b>	<b>-4,8%</b>	<b>7,9%</b>
<i>Ejercicios cerrados</i>	25	12	8	21	12
	8,5%	-52,9%	-30,8%	151,1%	-42,4%
<i>Ejercicio corriente</i>	6.216	6.311	5.394	5.121	5.534
	14,4%	1,5%	-14,5%	-5,1%	8,1%
· Contraído simultáneo	6.170	6.281	5.363	5.108	5.503
	14,3%	1,8%	-14,6%	-4,8%	7,7%
· Contraído previo	46	30	31	13	31
	40,3%	-34,4%	2,0%	-58,7%	149,4%
<b>2) MAGNITUDES ECONOMICAS ASOCIADAS (tasas de variación)</b>					
Intereses de cuentas bancarias	49,8%	-4,2%	-9,9%	-16,1%	12,5%
Dividendos distribuidos	20,8%	0,5%	11,5%	22,0%	25,8%
Intereses de renta fija (pública y privada) y otros	-26,4%	-5,3%	-4,8%	-15,3%	-17,1%
Rendimientos implícitos	50,1%	-64,5%	-39,6%	-32,7%	191,1%
<b>Masa de rentas de capital sujetas a retención</b>	<b>7,6%</b>	<b>-6,4%</b>	<b>-1,5%</b>	<b>-1,0%</b>	<b>13,1%</b>

FUENTES: Cuentas a rendir, EEFF-Recaudación Líquida y Notas de Coyuntura UEI (SAI).



La rentabilidad de los activos desciende a menor ritmo que en 2004, debido principalmente a que el aumento de los beneficios empresariales y la política de mejora de retribución al accionista eleva la rentabilidad de los dividendos sobre fondos propios, y a que el descenso del interés efectivo de los depósitos bancarios es inferior al de años previos.

Del total recaudado por retenciones del capital mobiliario, 2.488 millones € corresponden a IRPF, 1.221 a Sociedades y 7 millones € al IRNR. **En términos homogéneos** (brutos), el aumento de recaudación por retenciones de capital asciende al **7,9%** (-4,8% en 2004).

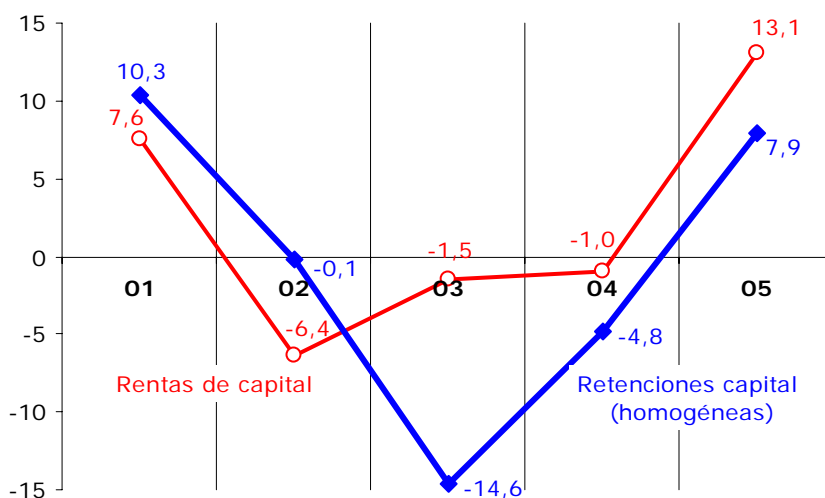
**CUADRO 4.2.- HOMOGENEIZACIONES EN LA RECAUDACION BRUTA POR RETENCIONES DE CAPITAL**

	2001	2002	2003	2004	2005
Ingresos traspasados al IRNR	91				
<b>Retenciones de capital homogéneas</b>	<b>6.333</b> 10,3%	<b>6.323</b> -0,1%	<b>5.402</b> -14,6%	<b>5.142</b> -4,8%	<b>5.546</b> 7,9%

FUENTES: EEFF-Recaudación Líquida y BDC.

El Gráfico 4.1 muestra las **evoluciones anuales de las retenciones y la masa de rentas de capital** en los últimos años. En él se comprueba cómo los perfiles de ambas evoluciones son similares entre sí (excepto en 2003 por la rebaja del tipo), con pequeñas diferencias debidas al desfase entre el momento de devengo de los intereses y el abono efectivo (y la retención asociada) de los mismos.

**Gráfico 4.1.- Crecimientos (%) recaudación y masa de rentas en las RETENCIONES DE CAPITAL**



Por componentes, los ingresos netos por **retenciones sobre intereses de Deuda Pública** siguen disminuyendo aunque a un ritmo muy inferior al de 2004 (-14,6%, -40,3% anterior). Como en años anteriores, la pérdida de peso de estos ingresos se debe al aumento de la proporción de Deuda en manos de no residentes (eleva el importe de devoluciones), la recompra de deuda emitida a tipos altos, el alargamiento de los plazos de vencimiento y los bajos tipos de interés de las nuevas emisiones (estas tres últimas reducen el coste financiero — base de la retención — del saldo vivo de Deuda Pública).

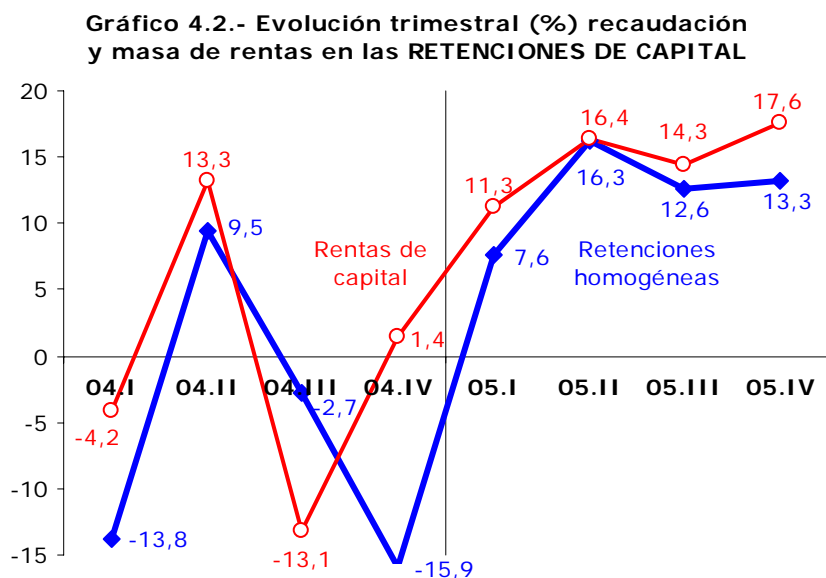
Las **retenciones de capital sobre dividendos, renta fija privada y otros conceptos** (modelos 123 y 128) crecen en 2005 un **14,1%** por el fuerte crecimiento de los dividendos distribuidos (25,8%), impulsados por el auge de los beneficios empresariales.



Las **retenciones de capital sobre intereses bancarios** (modelo 126) aumentan un **11,7%**, después de tres años consecutivos de caídas. La fuerte aceleración del crecimiento de los depósitos (17,0%, casi cinco puntos superior al de 2004) y la evolución más estable de su rentabilidad, sitúa el crecimiento de las rentas por intereses bancarios en el 12,5% (frente al -16,1% de 2004).

Por su parte, las **retenciones sobre activos financieros con rendimientos implícitos** (modelo 124) crecen un **7,8%**, la primera tasa positiva desde 1998, por la fuerte subida de su rentabilidad, unida a un ligero crecimiento del saldo vivo de este tipo de activos.

En la **evolución trimestral de las retenciones y las rentas de capital** recogida en el Gráfico 4.2 se aprecia la trayectoria irregular de 2004 y la recuperación de 2005, tanto de las rentas del capital como de las retenciones homogéneas, debido a la buena marcha de los rendimientos de todos los activos excepto los de Deuda.





## 5. RETENCIONES DE ARRENDAMIENTOS

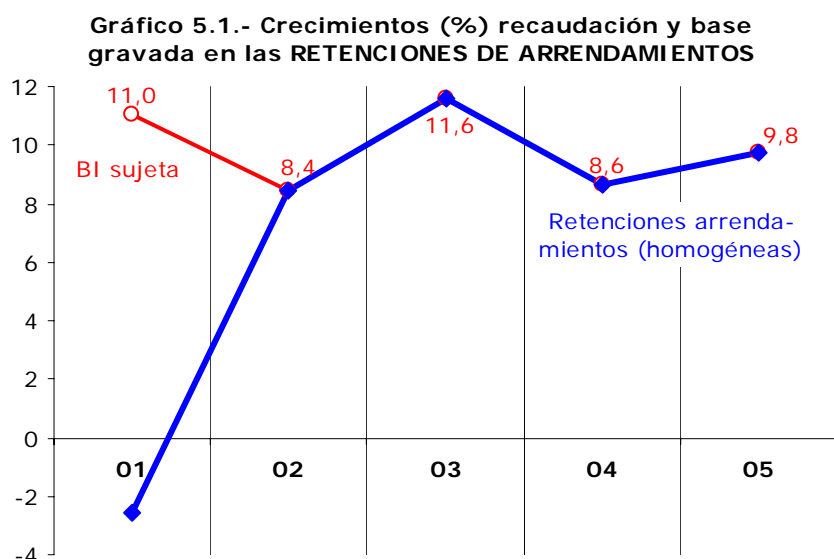
La recaudación total de retenciones sobre arrendamientos (en IRPF, Sociedades e IRNR) ha ascendido en 2005 a **1.864 millones €**, con un crecimiento del **10,2%**, casi dos puntos por encima del registrado en 2004 (Cuadro 5.1). La distribución de la recaudación por conceptos impositivos ha sido: IRPF, 1.313 millones €; I. Sociedades, 547; e Impuesto sobre la Renta de No Residentes, 4 millones €.

**CUADRO 5.1.- EVOLUCION DE LA RECAUDACIÓN Y LA BASE GRAVADA EN RETENCIONES DE ARRENDAMIENTOS (IRPF, IS e IRNR)**

	2001	2002	2003	2004	2005
<b>1) DATOS RECAUDATORIOS (millones €)</b>					
<i>Recaudación líquida</i>					
<b>Retenciones de arrendamientos</b>	<b>1.289</b>	<b>1.399</b>	<b>1.561</b>	<b>1.692</b>	<b>1.864</b>
	-2,6%	8,6%	11,6%	8,4%	10,2%
<b>Devoluciones</b>	<b>6</b>	<b>5</b>	<b>5</b>	<b>10</b>	<b>4</b>
<i>Recaudación bruta</i>					
<b>Retenciones de arrendamientos</b>	<b>1.294</b>	<b>1.404</b>	<b>1.566</b>	<b>1.702</b>	<b>1.868</b>
	-2,6%	8,4%	11,6%	8,6%	9,8%
<i>Ejercicios cerrados</i>	5	5	9	12	14
	118,0%	15,2%	60,5%	41,0%	13,1%
<i>Ejercicio corriente</i>	1.290	1.398	1.558	1.690	1.854
	-2,8%	8,4%	11,4%	8,5%	9,7%
· Contraído simultáneo	1.280	1.384	1.541	1.674	1.838
	-2,9%	8,2%	11,3%	8,6%	9,8%
· Contraído previo	10	14	17	15	16
	9,9%	41,7%	19,5%	-7,9%	2,5%
<b>2) MAGNITUDES ECONOMICAS ASOCIADAS (tasas de variación)</b>					
Base imponible sujeta a retención	11,0%	8,4%	11,6%	8,6%	9,8%

FUENTES: Cuentas a rendir y EEFF-Recaudación Líquida.

De la aceleración de las retenciones en 2005, algo más de tres puntos se deben al factor demográfico del aumento en el número de contribuyentes (impulsado en alguna medida por la última campaña de control de su declaración desarrollada por la Agencia Tributaria). El resto (unos siete puntos) tiene su origen en la subida del precio medio de alquiler de los locales comerciales, y en la puesta en el mercado de nuevos locales para arrendar por parte de contribuyentes preexistentes. El tipo medio de retención se mantiene estable en el 15%. En el gráfico 5.1 se observa cómo en los cuatro últimos años los crecimientos de la base y las retenciones coinciden, al no haberse modificado el tipo de retención.





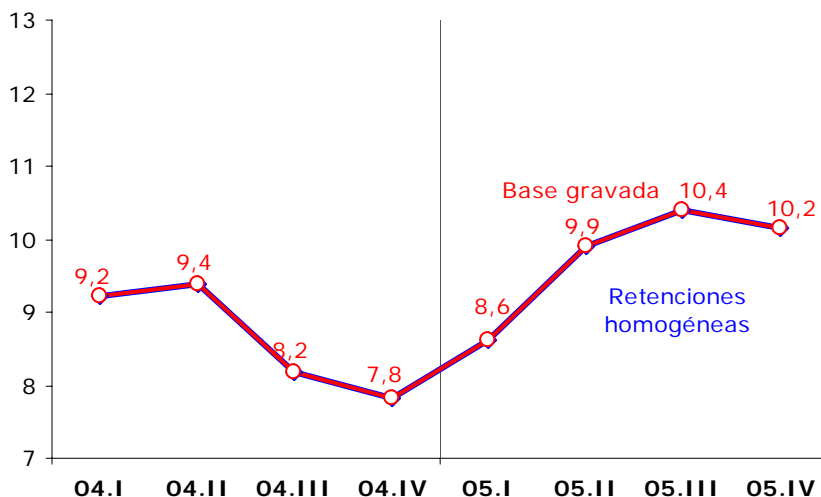
**CUADRO 5.2.- HOMOGENEIZACIONES DE LAS RETENCIONES DE ARRENDAMIENTOS**

	2001	2002	2003	2004	2005
<b>Base imponible sujeta a retención</b>	<b>8.629</b>	<b>9.358</b>	<b>10.442</b>	<b>11.344</b>	<b>12.451</b>
	11,0%	8,4%	11,6%	8,6%	9,8%
Tipo medio de retención	15,0%	15,0%	15,0%	15,0%	15,0%
	-12,3%	0,0%	0,0%	0,0%	0,0%
<b>Retenciones arrendamientos homogéneas</b>	<b>1.294</b>	<b>1.404</b>	<b>1.566</b>	<b>1.702</b>	<b>1.868</b>
	-2,6%	8,4%	11,6%	8,6%	9,8%

El menor importe de las devoluciones en 2005 hace que las **retenciones de arrendamientos homogéneas** (brutas) aumenten a un ritmo inferior (**9,8%**, Cuadro 5.2) al de las retenciones líquidas.

El gráfico 5.2 muestra la **evolución trimestral de la base gravada y las retenciones sobre arrendamientos**. La ligera pérdida de ritmo que se produce en 2004 se recupera en 2005, año en el que se aprecia una paulatina aceleración desde el primer trimestre hasta el tercero, cerrándose el año a un ritmo superior al 10%.

**Gráfico 5.2.- Evolución trimestral (%) recaudación y base gravada en RETENCIONES ARRENDAMIENTOS**







## 6. RETENCIONES SOBRE FONDOS DE INVERSIÓN

La recaudación total de retenciones sobre fondos de inversión (en IRPF, Sociedades e IRNR) ha ascendido en 2005 a **514 millones €**, lo que supone un crecimiento del **34,8%** respecto a 2004, muy superior a la tasa de ese año (10,1%). La distribución de su recaudación por conceptos impositivos ha sido: IRPF, 360 millones €; I. Sociedades, 153; e Impuesto sobre la Renta de No Residentes, 1 millón €.

**CUADRO 6.1.- EVOLUCIÓN DE LA RECAUDACIÓN Y LA BASE GRAVADA EN RETENCIONES DE FONDOS DE INVERSIÓN (IRPF, IS e IRNR)**

	2001	2002	2003	2004	2005
<b>1) DATOS RECAUDATORIOS (millones €)</b>					
<i>Recaudación líquida</i>					
<b>Retenciones de Fondos de Inversión</b>	<b>720</b>	<b>577</b>	<b>346</b>	<b>382</b>	<b>514</b>
	-46,5%	-19,9%	-40,0%	10,1%	34,8%
<b>Devoluciones</b>	<b>0</b>	<b>0</b>	<b>8</b>	<b>0</b>	<b>1</b>
<i>Recaudación bruta</i>					
<b>Retenciones de Fondos de Inversión</b>	<b>721</b>	<b>577</b>	<b>354</b>	<b>382</b>	<b>515</b>
	-46,5%	-19,9%	-38,6%	7,8%	34,8%
<i>Ejercicios cerrados</i>	0	0	0	0	0
<i>Ejercicio corriente</i>	721	577	354	382	515
	-46,5%	-19,9%	-38,6%	7,8%	34,8%
· Contraído simultáneo	721	577	354	382	515
	-46,5%	-19,9%	-38,6%	7,8%	34,8%
· Contraído previo	0	0	0	0	0
<b>2) MAGNITUDES ECONOMICAS ASOCIADAS (millones €)</b>					
Volumen patrimonio Fondos de Inversión (media anual)	176.580	174.147	186.244	211.588	233.899
	-9,9%	-1,4%	6,9%	13,6%	10,5%
Volumen de reembolsos Fondos de Inversión	58.807	64.068	82.343	112.229	140.824
	-17,3%	8,9%	28,5%	36,3%	25,5%
Tasa de reembolso (% s/patrimonio)	33,3%	36,8%	44,2%	53,0%	60,2%
	-8,3%	10,5%	20,2%	20,0%	13,5%
Rentabilidad de los reembolsos	6,8%	5,0%	2,8%	2,3%	2,4%
	-30,1%	-26,4%	-44,0%	-19,1%	7,4%
Base imponible sujeta a retención	4.003	3.208	2.309	2.547	3.433
	-42,2%	-19,9%	-28,0%	10,3%	34,8%
Tipo medio de retención	18,0%	18,0%	15,4%	15,0%	15,0%
	-7,5%	0,0%	-14,7%	-2,3%	0,0%

FUENTES: Cuentas a rendir, EEFF-Recaudación Líquida e INVERCO.

Según datos de INVERCO, el volumen medio de **patrimonio** invertido en fondos de inversión ascendió en 2005 a **233.899 millones €**, con un notable incremento del **10,5%**, aunque en torno a tres puntos inferior al del año anterior (13,6%).

El importe de los **reembolsos** realizados en 2005 fue de **140.824 millones €** con un crecimiento del **25,5%**, y encadena tres años consecutivos con crecimientos en torno al 30% (Cuadro 6.1). Esta evolución es un reflejo de la que mantiene el **índice de la Bolsa** de Madrid, que se revaloriza un **23,5%** en 2005.

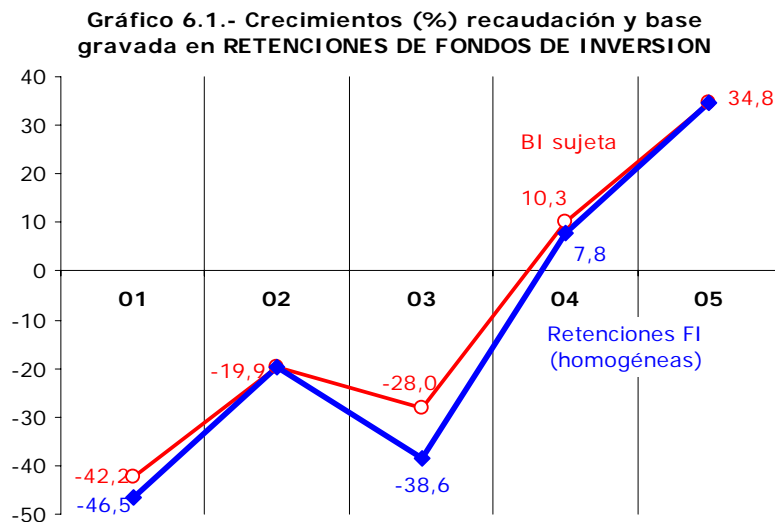
**CUADRO 6.2.- HOMOGENEIZACIONES DE LAS RETENCIONES DE FONDOS DE INVERSIÓN**

	2001	2002	2003	2004	2005
<b>Base imponible sujeta a retención</b>	<b>4.003</b>	<b>3.208</b>	<b>2.309</b>	<b>2.547</b>	<b>3.433</b>
	-42,2%	-19,9%	-28,0%	10,3%	34,8%
Tipo medio de retención	18,0%	18,0%	15,4%	15,0%	15,0%
	-7,5%	0,0%	-14,7%	-2,3%	0,0%
<b>Retenciones de Fondos de Inversión homogéneas</b>	<b>721</b>	<b>577</b>	<b>354</b>	<b>382</b>	<b>515</b>
	-46,5%	-19,9%	-38,6%	7,8%	34,8%

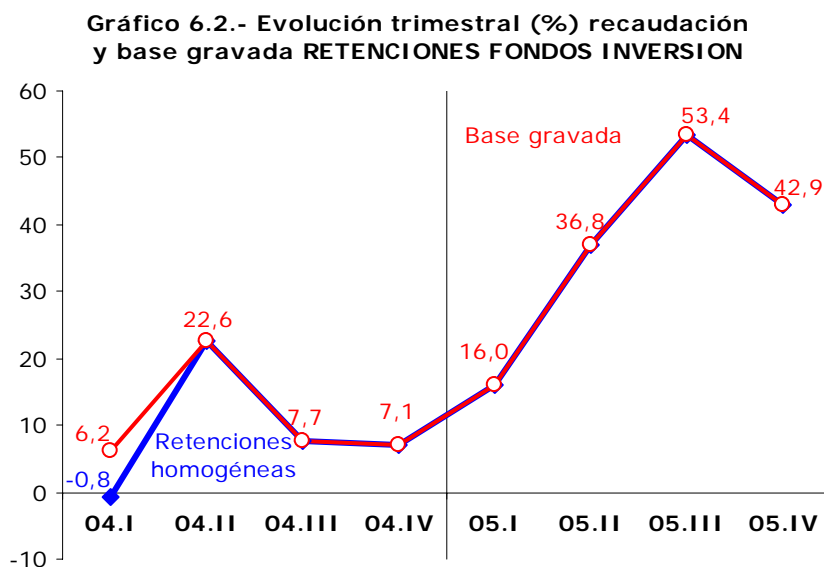
La combinación del incremento en el volumen de reembolsos con la de la rentabilidad media, hace que la **base imponible sujeta a retención** se acelere en 2005, alcanzando una tasa del **34,8%**, igual a la de las **retenciones de fondos de inversión homogéneas**.



En el Gráfico 6.1 se comprueba cómo en el periodo 2001-2003 las retenciones sobre fondos evolucionan a tasas negativas, tanto por los descensos de las cotizaciones en la Bolsa como por las rebajas del tipo de retención desde el 20% inicial. A partir de 2004, la recuperación bursátil y la estabilidad del tipo de retención impulsan la trayectoria acelerada de esta figura.



En el Gráfico 6.2 se ofrece la **evolución trimestral de la base gravada y las retenciones de fondos de inversión homogéneas**. En ellos se observa el diferencial que introduce la reducción del tipo legal de retención en el primer trimestre de 2004 para pasar después a coincidir plenamente la trayectoria de ambas magnitudes, que registran ritmos superiores al 40% en los meses finales de 2005.





## 7. PAGOS FRACCIONADOS

La recaudación por pagos fraccionados del IRPF ha ascendido en 2005 a **3.013 millones €**, con un incremento del **4,5%**, continuando la desaceleración iniciada en 2004 respecto al máximo histórico alcanzado en 2003.

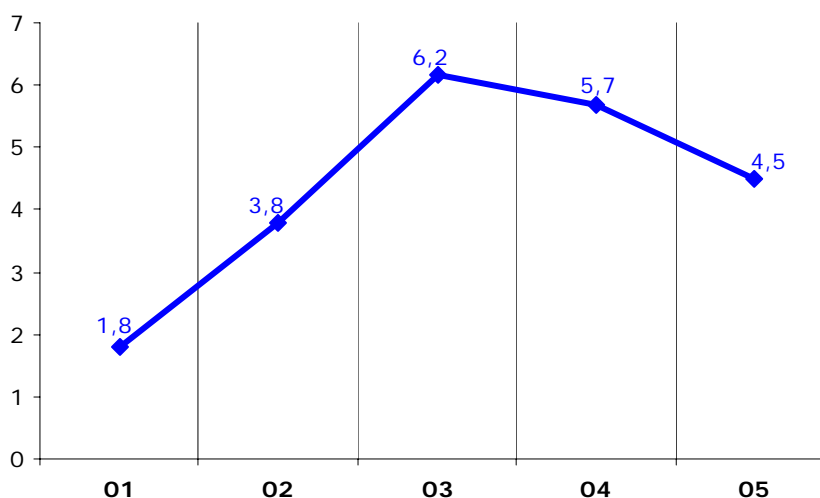
**CUADRO 7.1.- EVOLUCION DE LA RECAUDACIÓN DE LOS PAGOS FRACCIONADOS DE IRPF**

	2001	2002	2003	2004	2005
<b>1) DATOS RECAUDATORIOS (millones €)</b>					
<i>Recaudación líquida</i>					
<b>Pagos fraccionados IRPF</b>	<b>2.472</b>	<b>2.570</b>	<b>2.728</b>	<b>2.883</b>	<b>3.013</b>
	1,9%	4,0%	6,2%	5,7%	4,5%
· Modelo 130: Estimación directa	1.620	1.676	1.810	1.946	2.048
	1,2%	3,4%	8,0%	7,5%	5,3%
· Modelo 131: Módulos	807	850	869	885	905
	3,5%	5,3%	2,3%	1,8%	2,2%
· Resto	44	44	49	52	60
	-0,7%	-0,3%	9,5%	7,3%	15,5%
<b>Devoluciones</b>	<b>6</b>	<b>2</b>	<b>3</b>	<b>2</b>	<b>2</b>
<i>Recaudación bruta</i>					
<b>Pagos fraccionados IRPF</b>	<b>2.478</b>	<b>2.572</b>	<b>2.731</b>	<b>2.885</b>	<b>3.015</b>
	1,8%	3,8%	6,2%	5,7%	4,5%
<i>Ejercicios cerrados</i>	9	9	9	9	10
	-8,5%	-6,5%	-1,2%	2,5%	9,1%
<i>Ejercicio corriente</i>	2.469	2.563	2.722	2.877	3.005
	1,8%	3,8%	6,2%	5,7%	4,5%
· Contraído simultáneo	2.431	2.526	2.680	2.831	2.953
	1,8%	3,9%	6,1%	5,7%	4,3%
· Contraído previo	38	38	42	46	52
	1,4%	0,1%	12,6%	7,3%	14,5%

FUENTES: Cuentas a rendir y EEFF-Recaudación Líquida.

Los pagos fraccionados de contribuyentes en **estimación directa** mantienen la senda de moderación de su crecimiento situándose en un **5,3%**, mientras que la recaudación proveniente de los empresarios en **estimación objetiva (módulos)** aumenta un **2,2%**, con una leve aceleración de cuatro décimas respecto a 2004.

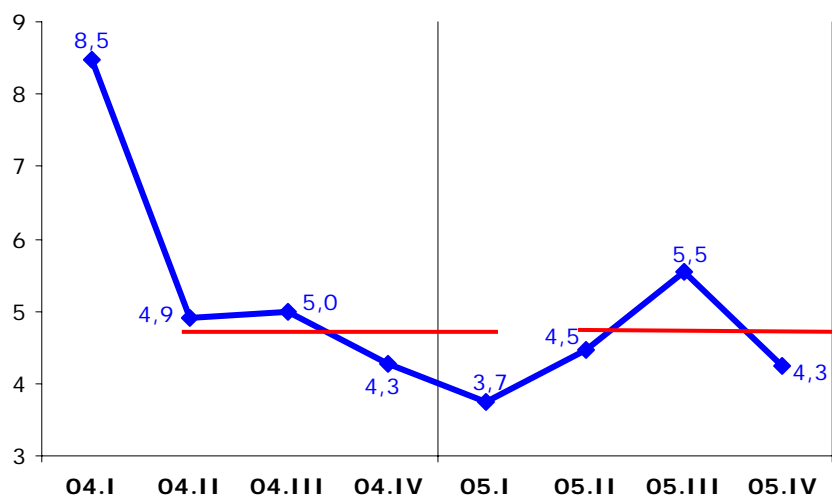
**Gráfico 7.1.- Crecimientos (%) de la recaudación bruta de PAGOS FRACCIONADOS IRPF**





En el gráfico 7.2 figuran las **tasas de variación trimestrales** de los pagos fraccionados del IRPF en los dos últimos años. Teniendo en cuenta que el ingreso del último pago fraccionado del ejercicio t se realiza en enero/febrero del año t+1, la evolución media del pago fraccionado según ejercicio de devengo (líneas horizontales) es más homogénea. **En términos de devengo**, los pagos fraccionados de IRPF han aumentado un **4,7%** en ambos ejercicios. En efecto, en el gráfico se observa que, exceptuando el primer trimestre de 2004 que recoge ingresos devengados en 2003, la trayectoria es muy similar, ante la ausencia de cambios normativos significativos.

**Gráfico 7.2.- Evolución trimestral (%) recaudación por PAGOS FRACCIONADOS IRPF**





## 8. CUOTA DIFERENCIAL NETA

La **cuota diferencial neta** de IRPF ingresada en 2005 y correspondiente al ejercicio 2004, ha sido de **-3.165 millones €**, un **16,6%** menos negativa que la del año anterior (afectada por la reforma del impuesto en 2003). La **cuota diferencial bruta del IRPF** alcanza en 2005 los **6.997 millones €**, con un aumento del **19,2%** (Cuadro 8.1), casi dieciocho puntos más que en 2004, impulsada por el dinamismo de las ganancias patrimoniales (crecen un 38,1% en 2004).

Además, las **devoluciones por cuota diferencial (10.162 millones €)** crecen en 2005 un **5,2%**, dos puntos y medio menos que en 2004, contribuyendo al notable dinamismo de la cuota diferencial neta. Del total de devoluciones realizadas, el 89,5% corresponden a devoluciones de la Campaña de Renta 2004 (9.091 millones €), el 5,6% a las del ejercicio 2005 (adelanto de la deducción por maternidad), el 2,7% a las últimas devoluciones de la Campaña 2003, y el 2,2% restante (226 millones) corresponde a devoluciones de otros ejercicios y de ingresos indebidos.

**CUADRO 8.1.- EVOLUCION DE LA RECAUDACIÓN POR CUOTA DIFERENCIAL NETA DEL IRPF**

	2001	2002	2003	2004	2005
<b>1) DATOS RECAUDATORIOS (millones €)</b>					
<i>Recaudación líquida</i>					
<b>Cuota diferencial neta IRPF</b>	<b>-2.879</b>	<b>-2.704</b>	<b>-3.174</b>	<b>-3.794</b>	<b>-3.165</b>
	<b>-0,3%</b>	<b>6,1%</b>	<b>-17,4%</b>	<b>-19,5%</b>	<b>16,6%</b>
<i>Cuota diferencial bruta</i>	<i>4.809</i>	<i>5.277</i>	<i>5.793</i>	<i>5.870</i>	<i>6.997</i>
	<i>8,0%</i>	<i>9,7%</i>	<i>9,8%</i>	<i>1,3%</i>	<i>19,2%</i>
- Liquidaciones anuales ejercicio t-1	4.276	4.798	5.229	5.284	6.295
	9,5%	12,2%	9,0%	1,0%	19,1%
· 1er. plazo	2.764	3.166	3.454	3.494	4.166
	9,2%	14,5%	9,1%	1,2%	19,2%
· 2º plazo	1.511	1.632	1.775	1.789	2.129
	9,9%	8,0%	8,8%	0,8%	19,0%
- Resto cuota diferencial bruta	533	479	564	586	702
	-2,7%	-10,2%	17,9%	4,0%	19,7%
<i>Devoluciones</i>	<i>-7.688</i>	<i>-7.981</i>	<i>-8.967</i>	<i>-9.664</i>	<i>-10.162</i>
	<i>5,0%</i>	<i>3,8%</i>	<i>12,4%</i>	<i>7,8%</i>	<i>5,2%</i>
- Campaña renta ejercicio t-2	-205	-129	-211	-195	-280
	63,1%	-37,1%	63,6%	-7,8%	43,6%
- Campaña renta ejercicio t-1	-7.306	-7.715	-8.095	-8.771	-9.091
	4,9%	5,6%	4,9%	8,4%	3,7%
- Campaña renta ejercicio t			-500	-535	-565
				7,0%	5,5%
- Otras devoluciones	-177	-136	-161	-163	-226
	-24,5%	-22,9%	18,1%	1,3%	39,0%
<i>Recaudación bruta</i>					
<b>Cuota diferencial IRPF</b>	<b>4.809</b>	<b>5.277</b>	<b>5.793</b>	<b>5.870</b>	<b>6.997</b>
	<b>8,0%</b>	<b>9,7%</b>	<b>9,8%</b>	<b>1,3%</b>	<b>19,2%</b>
<i>Ejercicios cerrados</i>	<i>145</i>	<i>171</i>	<i>181</i>	<i>193</i>	<i>226</i>
	<i>-1,1%</i>	<i>18,4%</i>	<i>5,6%</i>	<i>6,4%</i>	<i>17,1%</i>
<i>Ejercicio corriente</i>	<i>4.664</i>	<i>5.105</i>	<i>5.612</i>	<i>5.678</i>	<i>6.771</i>
	<i>8,3%</i>	<i>9,5%</i>	<i>9,9%</i>	<i>1,2%</i>	<i>19,3%</i>
· Contraído simultáneo	4.347	4.804	5.271	5.318	6.337
	8,1%	10,5%	9,7%	0,9%	19,2%
· Contraído previo	317	301	341	360	434
	11,4%	-5,0%	13,3%	5,6%	20,7%

FUENTES: Cuentas a rendir, EEFF-Recaudación Líquida y BDN-Paninfo.

Para obtener una magnitud homogénea de la cuota diferencial neta de IRPF (Cuadro 8.2) es preciso sustituir las devoluciones realizadas (con retrasos o adelantos variables en el tiempo) por otras asociadas a un patrón fijo de ejecución mensual de devoluciones (**campaña tipo**). Con estos ajustes, la **cuota diferencial neta homogénea** del IRPF es un **18,7% menos negativa** que en 2004 (año en el que se produce el impacto de la reforma sobre la cuota diferencial) y se sitúa en los **-3.167 millones €**.

**CUADRO 8.2.- HOMOGENEIZACIONES EN LA CUOTA DIFERENCIAL NETA DEL IRPF**

	2001	2002	2003	2004	2005
· Ajuste devoluciones a campaña tipo	-74	-170	329	-101	-2
· Realizadas ejercicio t-2	69	-13	60	36	97
· Realizadas ejercicio t-1	420	359	401	-96	-51
· Realizadas ejercicio t (mod 140)	-415	-434	0	19	18
· Otras devoluciones (no CD)	-147	-81	-131	-61	-65
<b>Cuota diferencial IRPF homogénea</b>	<b>-2.953</b>	<b>-2.874</b>	<b>-2.845</b>	<b>-3.895</b>	<b>-3.167</b>
	5,7%	2,7%	1,0%	-36,9%	18,7%

FUENTES: EEFF-Recaudación Líquida y BDC.

Trasladando tanto las liquidaciones anuales como las cuotas a devolver a sus respectivos ejercicios de devengo, independientemente del momento en que se hayan hecho efectivas (Cuadro 8.3), se consigue aproximar la cuota diferencial neta que figura en las Estadísticas del IRPF que elabora anualmente el DIT. Las **liquidaciones anuales de ejercicio 2004** aumentan un **19,1%** (1,0% las de ejercicio 2003 afectadas por la reforma) debido al comentado impulso de las ganancias patrimoniales, mientras que las **devoluciones** realizadas del **IRPF 2004** (incluyendo todas las de madres trabajadoras con hijos menores de 3 años) alcanzan los **9.835 millones €**, lo que supone un reducido aumento del **3,0%** frente al 15,2% de 2003, año en el que se introducen las devoluciones a madres trabajadoras. Como resultado, la **cuota diferencial neta de ejercicio 2004** es un **17,0%** menos negativa y se sitúa en los **-3.540 millones €**.

**CUADRO 8.3.- APROXIMACION A LA CUOTA DIFERENCIAL NETA DE EJERCICIO**

	2001	2002	2003	2004
Liquidaciones anuales ejercicio t	4.798	5.229	5.284	6.295
	12,2%	9,0%	1,0%	19,1%
Devoluciones ejercicio t*	-7.927	-8.290	-9.551	-9.835
	6,6%	4,6%	15,2%	3,0%
<b>Cuota diferencial neta IRPF ejercicio t</b>	<b>-3.128</b>	<b>-3.061</b>	<b>-4.267</b>	<b>-3.540</b>
	1,0%	2,2%	-39,4%	17,0%

FUENTES: Cuentas a rendir, EEFF-Recaudación Líquida y BDN-Paninfo.

\* Se incluyen las emitidas por el sistema de devolución rápida (modelo 104), y a partir de 2003 el anticipo de la deducción a madres trabajadoras declarantes y no declarantes, lo que explica la diferencia con el resultado de la liquidación recogido en la estadística del DIT.

El Cuadro 8.4 recoge las **devoluciones solicitadas y viables por ejercicio**, junto con las devoluciones totales **realizadas**, así como la parte correspondiente a los importes devueltos dentro del año de presentación de la declaración (t+1) más las devoluciones anticipadas a madres trabajadoras en el año t.

**CUADRO 8.4.- CAMPAÑAS DE DEVOLUCIONES DE IRPF POR EJERCICIOS**

	2001	2002	2003	2004
<i>Campaña de devoluciones del ejercicio t</i>				
· Importe solicitado	8.195	8.578	9.863	10.150
	7,4%	4,7%	15,0%	2,9%
· Importe viable	8.005	8.372	9.648	9.948
	6,8%	4,6%	15,2%	3,1%
· <b>Importe realizado</b>	<b>7.927</b>	<b>8.290</b>	<b>9.551</b>	<b>9.835</b>
	6,6%	4,6%	15,2%	3,0%
· Importe realizado en los años t y t+1	7.715	8.095	9.271	9.627
	5,6%	4,9%	14,5%	3,8%
· % viable/solicitado	97,7%	97,6%	97,8%	98,0%
· % realizado en el año t+1/viable	96,4%	96,7%	96,1%	96,8%

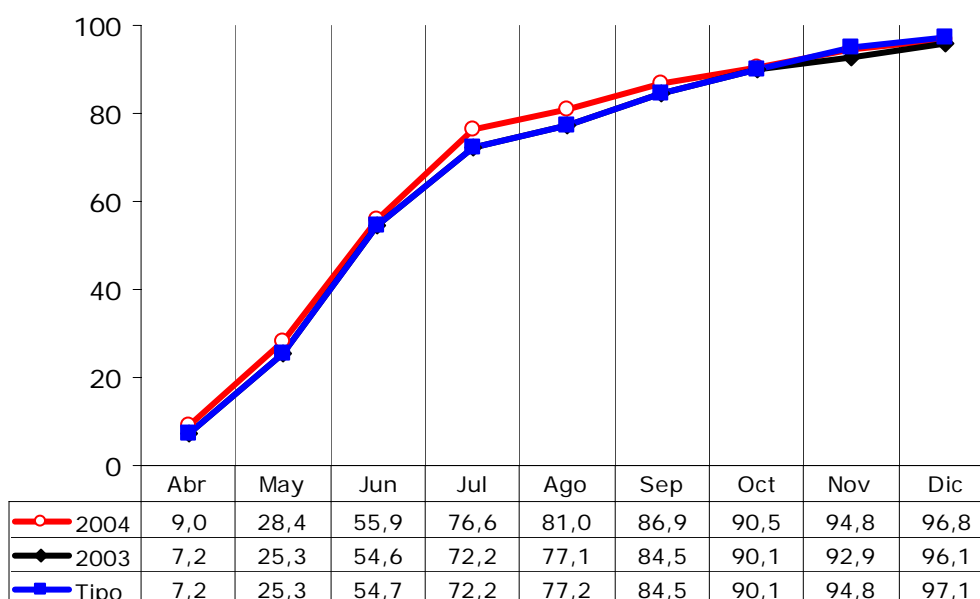
\* Se incluyen las emitidas por el sistema de devolución rápida (mod. 104) y las de madres trabajadoras (140).



Las devoluciones solicitadas por el IRPF 2004 ascienden a 10.150 millones € (crecen un 2,9%, frente al 15,0% de las de ejercicio 2003), de las cuales el 98,0% (9.948 millones) se han considerado viables (en línea con ejercicios anteriores), y de las viables un 96,8% (9.627 millones) se han devuelto entre 2004 (585 millones adelantados a madres trabajadoras) y 2005 (9.041 millones).

Comparando los **porcentajes acumulados de realización mes a mes de las últimas campañas** (Gráfico 8.1), las devoluciones de ejercicio 2004 (exceptuando las de diciembre de 2005, que se quedan ligeramente por debajo de las teóricas) superan tanto el porcentaje de realización del año anterior como el de la campaña tipo.

**Gráfico 8.1.- Porcentaje acumulado de realización (en el año de presentación) de las devoluciones IRPF**





## 9. IMPUESTO SOBRE SOCIEDADES

En 2005 se produce un importante **repunte de los beneficios empresariales** en un contexto de crecimiento económico sostenido y de mejora de los indicadores de ventas (las interiores aceleran su ritmo de aumento desde el 7,9% de 2004 al 9,8% de 2005) aunque con aumento de costes salariales y energéticos que moderan el avance del excedente empresarial. En buena parte, el dinamismo de los beneficios se debe al auge de las plusvalías en las empresas de mayor tamaño. Así, si se toman como referencia los beneficios de las sociedades que cotizan en Bolsa, éstos aumentaron hasta el **40,6%** gracias, sobre todo, a los resultados extraordinarios de la última parte del año (los beneficios crecen un 108,0% en el último trimestre). Hasta septiembre, el incremento se sitúa en un 23,5%, tasa más moderada y consistente con el ritmo de crecimiento de las estimaciones de base, tipo y cuota del impuesto en 2005.

A la buena marcha de los indicadores coyunturales y de los beneficios se añade **el menor importe de devoluciones realizadas** (-8,2% las gestionadas por la AEAT, por el traslado a 2004 de devoluciones de la campaña IS 2002, la aceleración del grado de realización de devoluciones en 2004 y el descenso de las realizadas a principios de 2005 correspondientes al ejercicio 2003), con lo que los ingresos del **Impuesto sobre Sociedades** ascienden en 2005 a **32.495 millones €** (Cuadro 9.1), **casi 6.500 millones más que en 2004**, (24,9%, más de seis puntos superior a la de 2004). La tasa de 2005 representa **el crecimiento más alto de los últimos ocho años** (desde 1997, año en el que se modificaron al alza significativamente los porcentajes de cálculo del pago fraccionado del impuesto).

**CUADRO 9.1.- EVOLUCION DE LA RECAUDACIÓN EN EL IMPUESTO SOBRE SOCIEDADES**

	2001	2002	2003	2004	2005
<b>1) DATOS RECAUDATORIOS (millones €)</b>					
<i>Recaudación líquida</i>					
<b>Impuesto sobre Sociedades</b>	<b>17.215</b>	<b>21.437</b>	<b>21.920</b>	<b>26.020</b>	<b>32.495</b>
	0,1%	24,5%	2,3%	18,7%	24,9%
· Retenciones de capital mobiliario	1.279	1.570	1.267	1.108	1.221
	15,8%	22,8%	-19,3%	-12,6%	10,2%
· Retenciones de arrendamientos	380	412	459	497	547
	-2,9%	8,3%	11,3%	8,3%	10,1%
· Retenciones de Fondos de Inversión	215	172	103	114	153
	-46,5%	-19,9%	-40,0%	10,2%	34,8%
· Pagos fraccionados IS	9.819	10.822	13.231	15.456	18.821
	-0,5%	10,2%	22,3%	16,8%	21,8%
· Cuota diferencial neta	5.522	8.460	6.860	8.846	11.753
	1,5%	53,2%	-18,9%	29,0%	32,9%
<b>Devoluciones totales I. Sociedades</b>	<b>3.300</b>	<b>2.439</b>	<b>3.865</b>	<b>3.691</b>	<b>3.484</b>
	2,8%	-26,1%	58,4%	-4,5%	-5,6%
· Gestionadas por la Agencia Tributaria	2.508	1.455	2.954	2.764	2.538
	-1,0%	-42,0%	103,0%	-6,4%	-8,2%
· D. G. Tesoro	792	984	911	927	946
	16,9%	24,2%	-7,4%	1,7%	2,1%
<i>Recaudación bruta</i>					
<b>Impuesto sobre Sociedades</b>	<b>20.515</b>	<b>23.876</b>	<b>25.784</b>	<b>29.711</b>	<b>35.979</b>
	0,5%	16,4%	8,0%	15,2%	21,1%
<i>Ejercicios cerrados</i>	210	237	237	272	475
	10,2%	13,0%	-0,3%	15,0%	74,4%
<i>Ejercicio corriente</i>	20.305	23.639	25.547	29.439	35.504
	0,4%	16,4%	8,1%	15,2%	20,6%
· Contraído simultáneo	19.726	23.010	24.818	28.600	34.591
	0,2%	16,6%	7,9%	15,2%	20,9%
· Contraído previo	579	629	729	839	914
	7,6%	8,6%	15,9%	15,0%	8,9%
<b>2) MAGNITUDES ECONOMICAS ASOCIADAS (tasas de variación)</b>					
<b>Beneficios de las sociedades cotizadas (CNMV)</b>	<b>-2,9%</b>	<b>0,5%</b>	<b>20,5%</b>	<b>15,1%</b>	<b>40,6%</b>

FUENTES: Cuentas a rendir, EEFF-Recaudación Líquida y Notas de Coyuntura UEI (SAI).





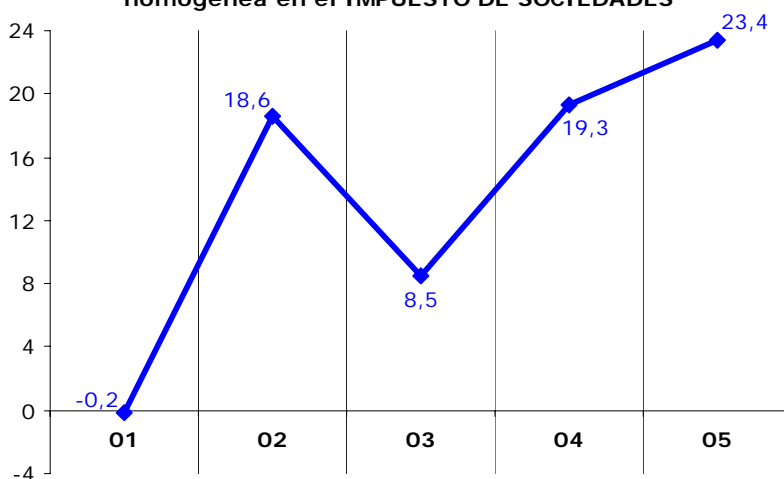
Analizando la evolución por conceptos tributarios, se comprueba que todos muestran comportamientos más acelerados en 2005, en especial las retenciones de capital (mobiliario y fondos de inversión, por la subida de tipos de interés, los mayores dividendos distribuidos y la revalorización bursátil) y los pagos fraccionados. Las **retenciones de capital mobiliario** crecen un **10,2%**, frente al -12,6% de 2004; las **retenciones sobre fondos de inversión** (tan sólo el 0,5% de la recaudación total) aumentan un **34,8%** y los **pagos fraccionados** (57,9% de la recaudación total) alcanzan un crecimiento del **21,8%**, cinco puntos por encima de la tasa de 2004, exclusivamente por el mayor dinamismo de los grupos consolidados. Finalmente, La **cuota diferencial neta** (36,2% de la recaudación total) aumenta un **32,9%**, influida por los **beneficios** empresariales en 2004 (impulsados a su vez por la aportación de dividendos del exterior y la obtención de plusvalías inmobiliarias y bursátiles) y por las **menores devoluciones** realizadas (-8,5% las de cuota diferencial). Las devoluciones totales **disminuyen un 5,6%** respecto a 2004, situándose en los **3.484 millones €**. Las gestionadas por la **Agencia Tributaria** (2.538 millones €) son un **-8,2%** menores a las del año previo, mientras que las realizadas por la **D.G. de Tesoro** (946 millones €) aumentan un **2,1%**.

Para obtener una **magnitud homogénea de la recaudación del IS**, se han realizado los ajustes que se detallan en el Cuadro 1.6 sobre las retenciones y pagos fraccionados. Además, es necesario ajustar las devoluciones realizadas (con retrasos o adelantos muy variables) a otras "teóricas" asociadas a un patrón fijo de ejecución mensual (campaña tipo) para obtener la cifra homogénea de los ingresos por cuota diferencial neta del IS. De esta forma, el **Impuesto sobre Sociedades en términos homogéneos** aumenta un **23,4%** en 2005, el mayor crecimiento de los últimos cinco años y más de cuatro puntos superior al de 2004 (Cuadro 9.2 y Gráfico 9.1).

**CUADRO 9.2.- TASAS DE VARIACION HOMOGENEAS EN EL IMPUESTO SOBRE SOCIEDADES**

	2001	2002	2003	2004	2005
Retenciones de capital	10,3%	-0,1%	-14,6%	-4,8%	7,9%
Retenciones de arrendamientos	-2,6%	8,4%	11,6%	8,6%	9,8%
Retenciones de Fondos de Inversión	-46,5%	-19,9%	-38,6%	7,8%	34,8%
Pagos fraccionados IS	0,1%	9,8%	22,3%	16,6%	21,8%
Cuota diferencial neta IS	0,8%	43,8%	-5,3%	29,7%	28,1%
<b>TOTAL I. SOCIEDADES</b>	<b>-0,2%</b>	<b>18,6%</b>	<b>8,5%</b>	<b>19,3%</b>	<b>23,4%</b>

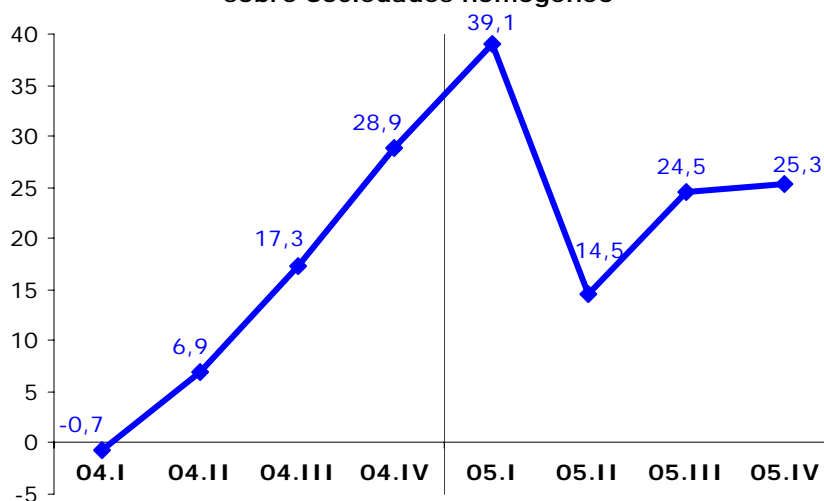
**Gráfico 9.1.- Crecimientos (%) de la recaudación homogénea en el IMPUESTO DE SOCIEDADES**





En la **evolución trimestral** del Impuesto sobre Sociedades homogéneo (Gráfico 9.2) se aprecia la aceleración progresiva de los ingresos hasta el máximo del primer trimestre de 2005 (en el primer trimestre no se producen ingresos significativos pero aún así los ingresos por declaraciones-liquidaciones y actas de 2005 superan en 125 millones a los de 2004), la brusca desaceleración en el segundo trimestre de 2005 (el primer pago a cuenta está afectado por el impacto normativo de lo dispuesto en el artículo 61 de la Ley de Presupuestos que prevé, para los grupos consolidados y las Grandes Empresas financieras que deban presentar las cuentas de 2005 según las NIIC, la posibilidad de calcular el pago de abril como el 18% de la cuota líquida ajustada de 2004, en vez del 25% de la base imponible de 2005) y la recuperación de un ritmo elevado en el segundo semestre, por los dinámicos incrementos tanto de la cuota positiva IS 2004 como de los dos últimos pagos fraccionados de 2005.

**Gráfico 9.2.- Evolución trimestral (%) del Impuesto sobre Sociedades homogéneo**



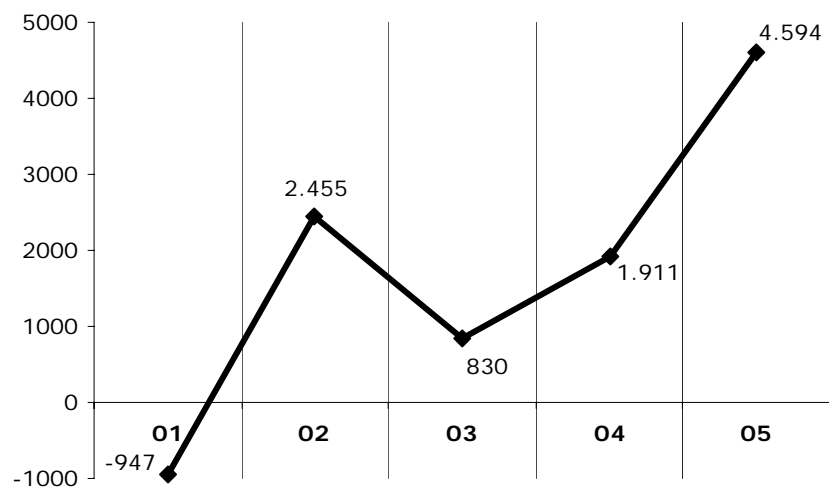
La **desviación presupuestaria** en el Impuesto sobre Sociedades de 2005 asciende a **4.594 millones €** (Cuadro y Gráfico 9.3, la mayor en términos relativos de los últimos seis años) lo que supone un porcentaje de ejecución presupuestaria del **116,5%**. De la desviación total, 2.664 millones corresponden a los pagos fraccionados (no se preveía un crecimiento tan fuerte de los beneficios empresariales en 2005) y 2.089 millones a la cuota diferencial bruta (de los que 1.812 millones corresponden a las liquidaciones de Grandes Empresas), parcialmente compensados por los 254 millones de mayores devoluciones realizadas sobre las presupuestadas.

**CUADRO 9.3.- DESVIACIONES PRESUPUESTARIAS EN EL IMPUESTO SOBRE SOCIEDADES (M. €)**

	2001	2002	2003	2004	2005
<b>Presupuesto</b>	18.162	18.982	21.090	24.109	27.901
<b>Recaudación</b>	17.215	21.437	21.920	26.020	32.495
<b>Desviación sobre el Presupuesto</b>	-947	2.455	830	1.911	4.594
<b>Porcentaje de ejecución presupuestaria (%)</b>	94,8	112,9	103,9	107,9	116,5



**Gráfico 9.3.- Desviaciones presupuestarias (M. €)  
en el IMPUESTO DE SOCIEDADES**





## 10. PAGOS FRACCIONADOS

En 2005, el aumento de costes salariales y energéticos moderan el avance de los resultados empresariales ordinarios y son las **ganancias de capital y plusvalías** realizadas por las **grandes empresas** las que marcan la aceleración alcanzada por los **beneficios de las sociedades**. Descontando los resultados extraordinarios, concentradas en la última parte de 2005, los beneficios hasta septiembre aumentan un 23,5%, tasa más acorde con las estimaciones de base, cuota e impuesto devengado en ese año, y con la recaudación por **pagos fraccionados (21,8%)**.

**CUADRO 10.1.- EVOLUCION DE LA RECAUDACIÓN POR PAGOS FRACCIONADOS DEL IMPUESTO SOBRE SOCIEDADES**

	2001	2002	2003	2004	2005
<b>1) DATOS RECAUDATORIOS (millones €)</b>					
<i>Recaudación líquida</i>					
<b>Pagos fraccionados IS</b>	<b>9.819</b>	<b>10.822</b>	<b>13.231</b>	<b>15.456</b>	<b>18.821</b>
	-0,5%	10,2%	22,3%	16,8%	21,8%
· Resto	9.819	10.822	13.231	15.456	18.821
	0,0%	10,2%	22,3%	16,8%	21,8%
Grandes Empresas	7.208	8.048	9.954	11.810	14.798
	-4,2%	11,6%	23,7%	18,6%	25,3%
Pymes	2.525	2.735	3.227	3.494	3.910
	14,8%	8,3%	18,0%	8,3%	11,9%
Resto de ingresos	86	39	50	151	114
	-8,1%	-54,2%	25,8%	205,7%	-25,0%
<b>Devoluciones</b>	<b>72</b>	<b>36</b>	<b>51</b>	<b>27</b>	<b>35</b>
<i>Recaudación bruta</i>					
<b>Pagos fraccionados IS</b>	<b>9.891</b>	<b>10.858</b>	<b>13.282</b>	<b>15.482</b>	<b>18.856</b>
	-0,4%	9,8%	22,3%	16,6%	21,8%
<i>Ejercicios cerrados</i>	31	20	27	46	40
	77,4%	-35,5%	33,4%	72,7%	-12,0%
<i>Ejercicio corriente</i>	9.860	10.838	13.255	15.437	18.816
	-0,5%	9,9%	22,3%	16,5%	21,9%
· Contraído simultáneo	9.819	10.782	13.175	15.338	18.696
	-0,4%	9,8%	22,2%	16,4%	21,9%
· Contraído previo	41	57	80	99	120
	-24,6%	37,1%	41,9%	23,0%	21,3%
<b>2) MAGNITUDES ECONOMICAS ASOCIADAS (tasas de variación)</b>					
<b>Beneficios de las sociedades cotizadas (CNMV)</b>	<b>-2,9%</b>	<b>0,5%</b>	<b>20,5%</b>	<b>15,1%</b>	<b>40,6%</b>

FUENTES: Cuentas a rendir, EEFF-Recaudación Líquida, BDC y Notas de Coyuntura UEI (SAI).

Los **pagos fraccionados homogéneos** crecen a la misma tasa en ausencia de ajustes significativos (como lo han sido en ejercicios anteriores a 2001 los relativos a ingresos procedentes de privatizaciones de empresas públicas), un **21,8%**, en sintonía con el 23,7% de estimación del crecimiento del resultado contable positivo de las sociedades en 2005 y con el 23,5% de aumento del beneficio de sociedades cotizadas en los nueve primeros meses de 2005.

**CUADRO 10.2.- HOMOGENEIZACIONES EN LA RECAUDACION BRUTA POR PAGOS FRACCIONADOS IS**

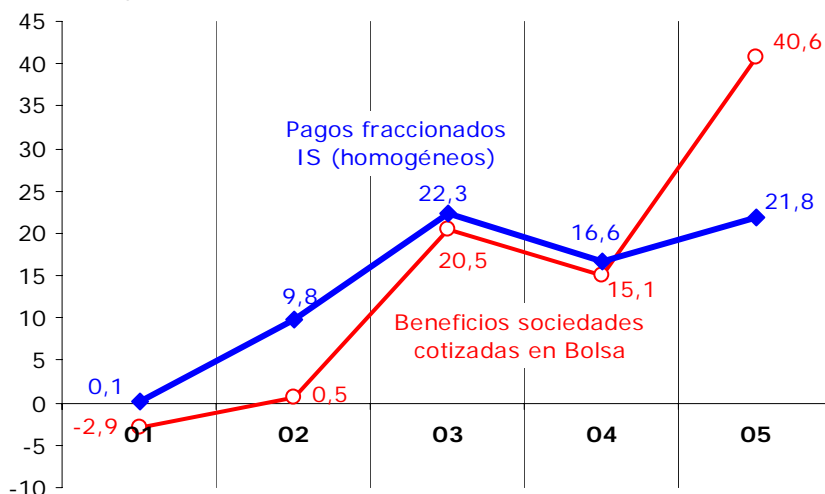
	2001	2002	2003	2004	2005
<i>Privatizaciones y CCS</i>					
<b>Tasa homogénea Pagos fraccionados IS</b>	<b>0,1%</b>	<b>9,8%</b>	<b>22,3%</b>	<b>16,6%</b>	<b>21,8%</b>

Son los pagos fraccionados de las **Grandes Empresas (25,3%)** los que registran un mayor crecimiento, impulsado por el acusado avance de los beneficios de los grupos (aumentan un 40,8%). Por su parte, los pagos fraccionados de las **PYMES** muestran un crecimiento más moderado y se sitúan en el **11,9%** (frente al 8,3% de 2004), incremento más próximo a la estimación del resultado de explotación de las sociedades no financieras (11,8%).



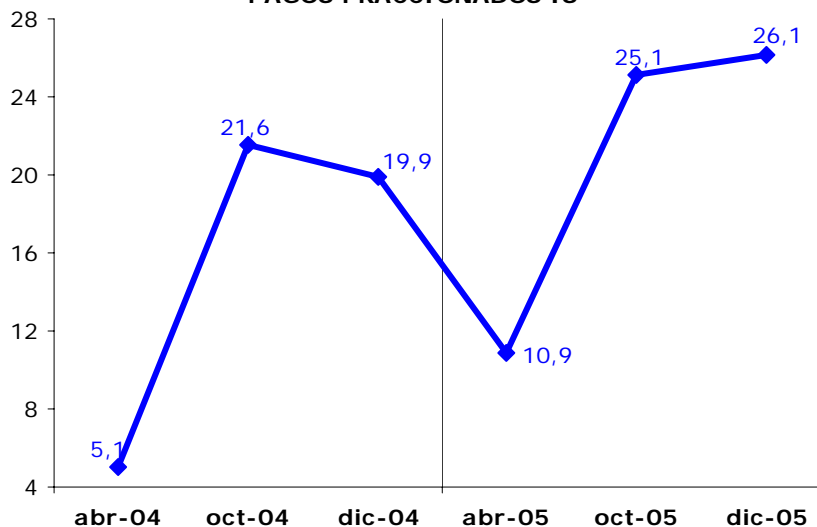
El Gráfico 10.1 muestra la similitud de las evoluciones de los pagos y los beneficios de sociedades cotizadas en los últimos años y cómo se distancian en 2005 a causa de los resultados extraordinarios de las empresas de mayor dimensión.

**Gráfico 10.1.- Crecimientos (%) pagos fraccionados IS y beneficios de sociedades que cotizan en Bolsa**



Finalmente, en el Gráfico 10.2 figuran las **tasas de variación de los tres pagos fraccionados que se ingresan anualmente**. En él se aprecia que, después de la moderación del primer pago de 2005 (recoge el impacto normativo de lo dispuesto en el artículo 61 de la Ley de Presupuestos que prevé, para los grupos consolidados y las Grandes Empresas financieras que deban presentar las cuentas de 2005 según las NIIC, la posibilidad de calcular el pago de abril como el 18% de la cuota líquida ajustada de 2004, en vez del 25% de la base imponible de 2005), se produce una importante aceleración de los dos últimos, reflejando el fuerte crecimiento de los beneficios empresariales en la segunda mitad del año (23,8% en el tercer trimestre y un excepcional 108,0% en el último debido a las plusvalías realizadas).

**Gráfico 10.2.- Tasa de variación (%) de los últimos PAGOS FRACCIONADOS IS**





## 11. CUOTA DIFERENCIAL NETA

Los **beneficios** empresariales en 2004, impulsados por la aportación de dividendos del exterior y la obtención de plusvalías inmobiliarias y bursátiles, junto con las **menores devoluciones** realizadas en 2005 determinan el acelerado comportamiento de **la cuota diferencial neta de Sociedades en 2005 (32,9%**, casi cuatro puntos por encima del 29,0% de 2004).

La recaudación en 2005 por **cuota diferencial bruta de Sociedades** asciende a **14.252 millones €**, con un **23,1%** de incremento, en torno a cuatro puntos y medio más que en el año anterior. De ellos, **13.037 millones €** (el 91,5%) proceden de las **liquidaciones anuales** del ejercicio 2004, con un crecimiento del **22,9%** sensiblemente superior al de los beneficios de sociedades cotizadas en ese año (15,1%). Los **otros ingresos** (actas y otro contraído previo) aumentan a fuerte ritmo (**25,4%**), alcanzando los **1.215 millones**.

**CUADRO 11.1.- EVOLUCION DE LA RECAUDACIÓN POR CUOTA DIFERENCIAL NETA DEL IMPUESTO SOBRE SOCIEDADES**

	2001	2002	2003	2004	2005
<b>1) DATOS RECAUDATORIOS (millones €)</b>					
<i>Recaudación líquida</i>					
<b>Cuota diferencial neta</b>	<b>5.522</b>	<b>8.460</b>	<b>6.860</b>	<b>8.846</b>	<b>11.753</b>
	1,5%	53,2%	-18,9%	29,0%	32,9%
<i>Cuota diferencial bruta</i>	<i>7.951</i>	<i>9.872</i>	<i>9.755</i>	<i>11.579</i>	<i>14.252</i>
	0,6%	24,1%	-1,2%	18,7%	23,1%
- Liquidaciones anuales ejercicio t-1	7.431	9.077	8.883	10.610	13.037
	0,0%	22,1%	-2,1%	19,4%	22,9%
· Grandes Empresas	3.792	5.435	4.837	5.793	7.487
	1,1%	43,3%	-11,0%	19,7%	29,3%
· PYMES	3.403	3.642	4.046	4.817	5.550
	-2,3%	7,0%	11,1%	19,1%	15,2%
· Resto de liquidaciones anuales	237				
	26,2%				
- Otros ingresos	520	795	871	969	1.215
	10,3%	52,8%	9,6%	11,2%	25,4%
<i>Devoluciones</i>	<i>-2.429</i>	<i>-1.411</i>	<i>-2.895</i>	<i>-2.732</i>	<i>-2.499</i>
	-1,4%	-41,9%	105,1%	-5,6%	-8,5%
- Campaña Sociedades ejercicio t-2	-571	-712	-1.353	-1.061	-525
	-4,8%	24,7%	89,9%	-21,6%	-50,5%
- Campaña Sociedades ejercicio t-1	-1.477	-330	-1.089	-1.312	-1.793
	-0,3%	-77,7%	230,4%	20,5%	36,7%
- No residentes	-2				
- Otras devoluciones	-379	-369	-454	-360	-181
	0,6%	-2,4%	22,8%	-20,7%	-49,7%
<i>Recaudación bruta</i>					
<b>Cuota diferencial IS</b>	<b>7.951</b>	<b>9.872</b>	<b>9.755</b>	<b>11.579</b>	<b>14.252</b>
	0,6%	24,1%	-1,2%	18,7%	23,1%
<i>Ejercicios cerrados</i>	<i>179</i>	<i>217</i>	<i>210</i>	<i>226</i>	<i>434</i>
	3,4%	21,3%	-3,3%	7,7%	92,0%
<i>Ejercicio corriente</i>	<i>7.772</i>	<i>9.654</i>	<i>9.545</i>	<i>11.352</i>	<i>13.817</i>
	0,5%	24,2%	-1,1%	18,9%	21,7%
· Contraído simultáneo	7.234	9.082	8.897	10.613	13.042
	-0,2%	25,5%	-2,0%	19,3%	22,9%
· Contraído previo	538	572	648	739	776
	11,3%	6,4%	13,3%	14,1%	4,9%

FUENTES: Cuentas a rendir, EEFF-Recaudación Líquida y BDC.

Las liquidaciones anuales de las **Grandes Empresas** aumentan en 2005 un **29,3%**, casi diez puntos más que el año anterior, y continúan ganando peso relativo sobre el total (57,4% en 2005, 54,6% en 2004) por el aumento demográfico y por la evolución extraordinariamente dinámica de su base imponible inducida por los resultados atípicos. Por su parte, las liquidaciones de las **PYMES** también muestran un ritmo elevado aunque inferior al del ejercicio previo (**15,2%** frente a 19,1%).



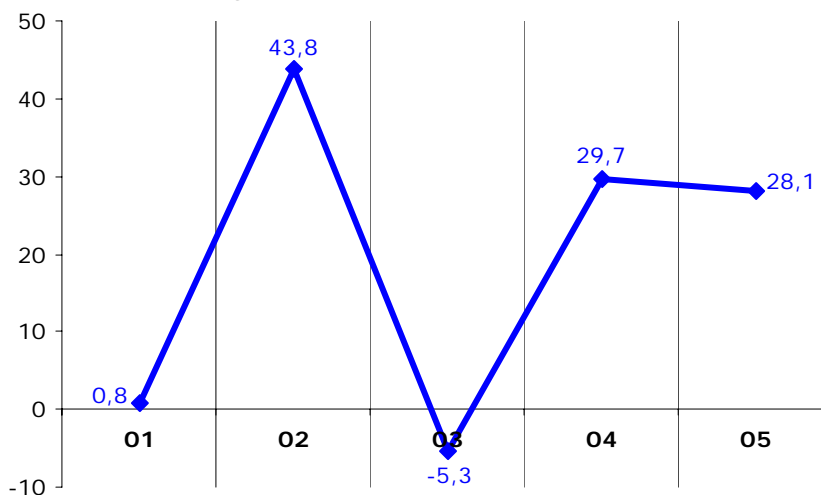
Las **devoluciones** por cuota diferencial realizadas en 2005 ascienden a **2.499 millones €**, un **8,5% menos** que en 2004, descenso debido al traslado a 2004 de devoluciones de la campaña IS 2002, al significativo incremento del grado de realización en 2004 de la campaña 2003 (70,5% de las devoluciones viables) y al posterior descenso de las realizadas a principios de 2005 correspondientes al ejercicio 2003 (Cuadro 11.4).

Para obtener una **magnitud homogénea de la cuota diferencial del IS** (Cuadro 11.2) es necesario ajustar las devoluciones realizadas (con retrasos o adelantos muy variables) a otras “teóricas” asociadas a un patrón fijo de ejecución mensual (campaña tipo). Es decir, se asegura que todos los años reflejen en un mes concreto el mismo porcentaje de realización de devoluciones, pero respetando los distintos importes solicitados en cada ejercicio. El crecimiento de la **cuota diferencial neta homogénea** alcanza un notable **28,1%**, si bien inferior al incremento de 2004 (29,7%, Gráfico 11.1).

**CUADRO 11.2.- HOMOGENEIZACIONES EN LA CUOTA DIFERENCIAL NETA IS**

	2001	2002	2003	2004	2005
. Privatizaciones					
Cuotas de No Residentes					
. Ajuste devoluciones a campaña tipo	-256	-890	312	456	163
· Realizadas ejercicio t-2	133	240	983	615	152
· Realizadas ejercicio t-1	-389	-1.130	-672	-159	11
<b>Cuota diferencial IS homogénea</b>	<b>5.266</b>	<b>7.570</b>	<b>7.172</b>	<b>9.302</b>	<b>11.916</b>
	<b>0,8%</b>	<b>43,8%</b>	<b>-5,3%</b>	<b>29,7%</b>	<b>28,1%</b>

**Gráfico 11.1.- Crecimientos (%) recaudación homogénea por Cuota Diferencial del IS**



Para poder analizar la evolución de la cuota diferencial líquida de forma correcta a partir de los datos de recaudación y devoluciones de ejercicio, es preciso **trasladar las liquidaciones anuales y cuotas a devolver de Sociedades a su respectivo ejercicio de devengo**, con independencia del momento en que se hayan hecho efectivas, y sin considerar la recaudación derivada de privatizaciones, no residentes o actuaciones de gestión e inspección (Cuadro 11.3).

**CUADRO 11.3.- APROXIMACION A LA CUOTA DIFERENCIAL NETA DE EJERCICIO (sin privatiz.)**

	2001	2002	2003	2004
Liquidaciones anuales ejercicio t	9.076	8.883	10.610	13.037
	22,1%	-2,1%	19,4%	22,9%
Devoluciones ejercicio t	-1.631	-2.134	-1.829	-2.240
	-23,3%	30,8%	-14,3%	22,5%
<b>Cuota diferencial neta Sociedades ejercicio t</b>	<b>7.445</b>	<b>6.750</b>	<b>8.781</b>	<b>10.796</b>
	<b>40,4%</b>	<b>-9,3%</b>	<b>30,1%</b>	<b>23,0%</b>

FUENTES: EEFF-Recaudación Líquida y BDN-Paninfo. Excluidos Sepi, Seppa y SE Patrimonio I y II.

La **cuota diferencial neta del ejercicio 2004** asciende a **10.796 millones €**, crecimiento del **23,0%** (casi siete puntos inferior que la de ejercicio 2003, 30,1%) más coherente con la moderación del avance de los beneficios empresariales en 2004 (15,1%, frente al 20,5% anterior en las sociedades cotizadas).

El Cuadro 11.4 recoge el importe solicitado de las **devoluciones de ejercicio**, las **viables**, la cantidad que se devuelve en un plazo inferior a dos años (**importe realizado**) y, las devoluciones realizadas en el año de presentación de la declaración. El importe de devoluciones viables del IS ejercicio 2004 (excluidas las de las Sociedades Estatales Sepi) asciende a **2.256 millones €**, un **21,1%** superior al del ejercicio anterior (en línea con el incremento de las solicitudes de devolución), de las que el 79,5% se han devuelto en 2005.

**CUADRO 11.4.- CAMPAÑAS DE DEVOLUCIONES DEL IS POR EJERCICIOS**

	2001	2002	2003	2004
<i>Campaña de devoluciones del ejercicio t</i>				
<b>Modelo 200/201</b>				
· Importe solicitado	1.531	1.459	1.394	1.487
		-4,7%	-4,4%	6,7%
· Importe viable	1.396	1.381	1.331	1.444
	-0,5%	-1,0%	-3,7%	8,5%
· Importe realizado	1.240	1.344	1.328	1.416
	0,1%	8,3%	-1,1%	6,6%
· Importe realizado en el año t+1	285	647	821	1.017
	-50,1%	126,7%	26,9%	23,9%
· % viable/solicitado	91,2%	94,7%	95,5%	97,1%
· % realizado en el año t+1/viable	20,4%	46,8%	61,7%	70,4%
<b>Modelo 220*</b>				
· Importe solicitado		879	583	828
			-33,6%	41,9%
· Importe viable	400	831	531	812
	-55,3%	107,9%	-36,1%	52,7%
· Importe realizado	391	790	508	803
	-56,0%	102,3%	-35,7%	58,1%
· Importe realizado en el año t+1	44	442	491	776
	-94,7%	899,2%	11,1%	58,1%
· % viable/solicitado		94,6%	91,1%	98,0%
· % realizado en el año t+1/viable		53,2%	92,4%	95,6%
<b>Total modelos*</b>				
· Importe solicitado		2.337	1.978	2.315
			-15,4%	17,1%
· Importe viable	1.796	2.213	1.862	2.256
	-21,9%	23,2%	-15,8%	21,1%
· <b>Importe realizado</b>	<b>1.631</b>	<b>2.134</b>	<b>1.837</b>	<b>2.219</b>
	<b>-23,3%</b>	<b>30,8%</b>	<b>-13,9%</b>	<b>20,8%</b>
· Importe realizado en el año t+1	330	1.089	1.312	1.793
	-76,7%	230,4%	20,5%	36,7%
· % viable/solicitado		94,7%	94,2%	97,4%
· % realizado en el año t+1/viable		49,2%	70,5%	79,5%

\* Excluido Sepi. A partir de 1999, incluye las devoluciones por CCT.

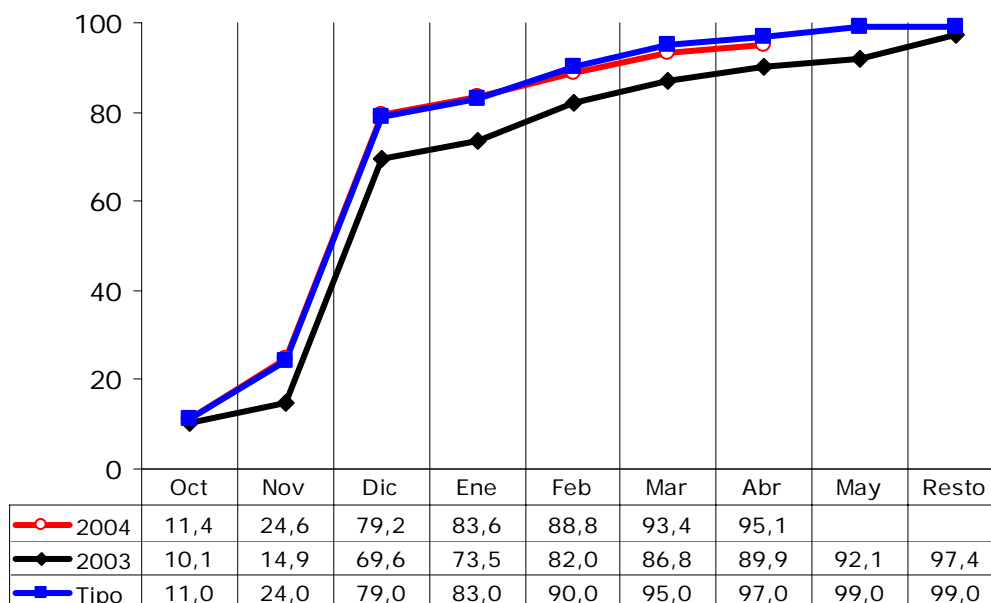




Por modelos, las devoluciones viables de declaraciones individuales (modelo 200/201) ascienden a 1.444 millones € (8,5%), mientras que las asociadas a declaraciones consolidadas de grupos de empresas (modelo 220) registran un fuerte aumento (812 millones €, 52,7%), al compararse con la brusca caída de 2003 afectada por el aumento del beneficio de las sociedades cotizadas en ese año (20,5%).

El Gráfico 11.2 muestra el **porcentaje acumulado de realización de las devoluciones de ejercicio** de en las últimas campañas. Se comprueba cómo ha mejorado la gestión de las devoluciones de la campaña 2004 respecto a la de 2003, de forma que las realizadas en 2005 alcanzan un grado de ejecución superior al establecido para una campaña tipo.

**Gráfico 11.2.- Porcentaje acumulado de realización de las devoluciones IS\***



\* Los porcentajes de realización en el año no coinciden con los del Cuadro 114, ya que éstos últimos no incluyen las devoluciones a la Sepi.



## 12. IMPUESTO SOBRE LA RENTA DE NO RESIDENTES

Los ingresos por **IRNR** ascienden en 2005 a **1.351 millones €** (Cuadro 12.1), con una caída del **-3,2%** debida a que los ingresos de 2004 contienen la cuota diferencial del ejercicio 2003 que incluía un **ingreso extraordinario** derivado de la venta de acciones de una entidad financiera por parte de no residentes valorado en **247 millones €**. Restando este ingreso atípico, el crecimiento de esta figura impositiva hubiese sido del 17,6%, inferior al 21,2% de 2004 corregido del ingreso extraordinario.

**CUADRO 12.1.- EVOLUCION DE LA RECAUDACIÓN EN EL IMPUESTO SOBRE LA RENTA DE NO RESIDENTES**

	2001	2002	2003	2004	2005
<b>1) DATOS RECAUDATORIOS (millones €)</b>					
<i>Recaudación líquida</i>					
<b>Impuesto sobre la Renta de No Residentes</b>	<b>906</b>	<b>1.052</b>	<b>948</b>	<b>1.395</b>	<b>1.351</b>
	<b>-17,6%</b>	<b>16,1%</b>	<b>-9,9%</b>	<b>47,2%</b>	<b>-3,2%</b>
· Retenciones de capital s/intereses Deuda Pública	0	0	0	0	0
- Ingresos brutos	1.026	1.094	912	888	873
	9,8%	6,6%	-16,6%	-2,6%	-1,7%
- Devoluciones no residentes	-1.025	-1.094	-912	-888	-873
	9,7%	6,6%	-16,6%	-2,6%	-1,7%
· Cuota diferencial (con establecimiento permanente)	36	171	138	438	199
	-58,8%	378,4%	-19,5%	218,3%	-54,6%
· No Residentes sin establecimiento permanente	800	819	742	882	1.068
	-15,9%	2,3%	-9,3%	18,8%	21,0%
· Otros ingresos	69	62	68	75	84
	15,1%	-10,7%	9,4%	11,0%	12,0%
<b>Devoluciones totales IRNR</b>	<b>1.202</b>	<b>1.210</b>	<b>1.023</b>	<b>991</b>	<b>963</b>
	<b>16,2%</b>	<b>0,6%</b>	<b>-15,5%</b>	<b>-3,1%</b>	<b>-2,8%</b>
· Gestionadas por la Agencia Tributaria	177	116	111	103	90
	76,7%	-34,3%	-4,6%	-7,3%	-12,9%
· D. G. Tesoro	1.025	1.094	912	888	873
	9,7%	6,6%	-16,6%	-2,6%	-1,7%
<i>Recaudación bruta</i>					
<b>Impuesto sobre la Renta de No Residentes</b>	<b>2.108</b>	<b>2.261</b>	<b>1.971</b>	<b>2.386</b>	<b>2.313</b>
	<b>-1,2%</b>	<b>7,3%</b>	<b>-12,9%</b>	<b>21,1%</b>	<b>-3,1%</b>
<i>Ejercicios cerrados</i>	1	2	4	8	2
	5,4%	91,6%	143,9%	93,7%	-71,5%
<i>Ejercicio corriente</i>	2.107	2.260	1.966	2.378	2.311
	-1,2%	7,2%	-13,0%	20,9%	-2,8%
· Contraído simultáneo	2.096	2.229	1.955	2.341	2.296
	-1,1%	6,4%	-12,3%	19,8%	-1,9%
· Contraído previo	12	31	12	37	15
	-5,5%	166,8%	-61,7%	216,2%	-60,9%

FUENTES: Cuentas a rendir, EEFF-Recaudación Líquida.

Por componentes, los **ingresos netos por retenciones de capital procedentes de intereses de Deuda Pública** presentan **saldo cero**, ya que no están sometidos a retención los rendimientos de Deuda Pública abonados a no residentes.

La recaudación por **rentas obtenidas por no residentes sin establecimiento permanente** (que supone el 79% de la recaudación total) alcanza los **1.068 millones €**, con un aumento del **21,0%**, mientras que la **cuota diferencial de no residentes con establecimiento permanente** asciende a **199 millones €**, con una tasa de variación del **-54,6%** afectada por el ingreso extraordinario. Descontando la cantidad que corresponde al mismo, la cuota crece en 2005 un 4,0%, frente al 38,8% de 2004. Finalmente, por **otros ingresos** se han recaudado **84 millones € (12,0%)**.



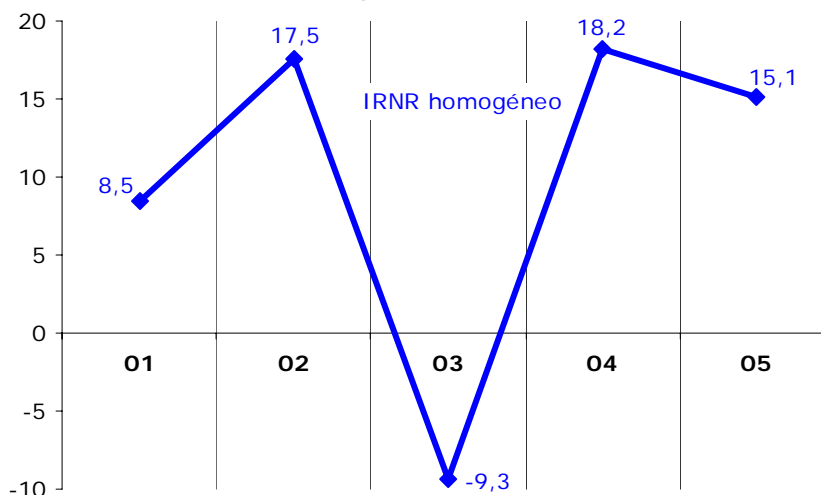
En 2005 se han realizado **devoluciones** por importe de **963 millones €**, un **-2,8% menos** que en 2004, por las menores devoluciones por retenciones sobre intereses de Deuda Pública debido a la estrategia de gestión financiera mantenida por la Dirección General del Tesoro en los últimos años de amortización anticipada de valores.

Con los ajustes que se describen en el Cuadro 12.2, el **IRNR homogéneo** asciende en 2005 a **1.440 millones €**, que implican un notable crecimiento del **15,1%** (si bien tres décimas inferior al de 2004) por la buena marcha de las retenciones de capital (13,3%), arrendamientos (10,2%) y fondos de **inversión** (35,2%), así como del resto de conceptos que integran el impuesto (15,1% una vez depurado el ingreso extraordinario de cuota en 2004).

**CUADRO 12.2.- HOMOGENEIZACIONES SOBRE LA RECAUDACION BRUTA DEL IRNR**

	2001	2002	2003	2004	2005
Ingresos brutos No Residentes en otras figuras	3				
Ingresos brutos retenciones capital Deuda Pública	-1.026	-1.094	-912	-888	-873
Retenciones de capital traspasadas al IRNR	-91				
Ingresos extraordinarios				-247	
<b>IRNR homogéneo</b>	<b>994</b> 8,5%	<b>1.168</b> 17,5%	<b>1.059</b> -9,3%	<b>1.251</b> 18,2%	<b>1.440</b> 15,1%

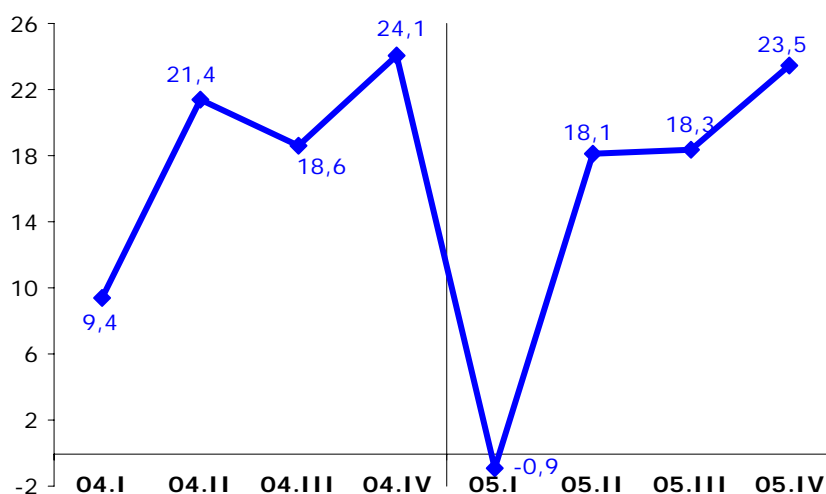
**Gráfico 12.1.- Crecimiento (%) de la recaudación homogénea del IRNR**



En el Gráfico 12.2 figuran las **tasas de variación trimestrales del IRNR homogéneo** correspondiente a los dos últimos años, pudiéndose apreciar el fuerte crecimiento de 2004, por el auge de los beneficios empresariales y los dividendos distribuidos, y que tiene su continuidad a partir del segundo trimestre de 2005.



Gráfico 12.2.- Evolución trimestral (%) del IRNR homogéneo



La **desviación presupuestaria** del IRNR en 2005 ha sido positiva de **149 millones €**, con un **porcentaje de ejecución presupuestaria** del **112,4%**, que se concentra exclusivamente en el resto de ingresos (retenciones y gravámenes distintos de las retenciones del capital y cuota diferencial).

**CUADRO 12.3.- DESVIACIONES PRESUPUESTARIAS EN EL IMPUESTO SOBRE LA RENTA DE NO RESIDENTES (M. €)**

	2001	2002	2003	2004	2005
Presupuesto	900	1.043	1.154	1.124	1.202
Recaudación	906	1.052	948	1.395	1.351
Desviación sobre el Presupuesto	6	9	-206	271	149
Porcentaje de ejecución presupuestaria (%)	100,7	100,8	82,1	124,1	112,4



### 13. RESTO DE CONCEPTOS DEL CAPITULO I

La recaudación del **Resto de conceptos del Capítulo I** ha sido de **63 millones €**, un **28,2%** superior a la de 2004 por la intensidad de los aumentos del **Impuesto sobre el Patrimonio, 24,3%**, (38 millones por la recaudación de los contribuyentes por obligación real y de los residentes en las Ciudades Autónomas de Ceuta y Melilla), y del **Impuesto sobre Sucesiones y Donaciones, 76,4%** (24 millones €, por la recaudación de Ceuta y Melilla).

**CUADRO 13.1.- EVOLUCION DE LA RECAUDACIÓN EN EL RESTO DE LOS INGRESOS DEL CAPITULO I**

1) DATOS RECAUDATORIOS (millones €)	2002		2003	2004	2005	
	2001	Con I Patrim. Sin I Patrim.				
<b>Recaudación líquida</b>						
<b>Resto ingresos Capítulo I</b>	<b>349</b>	<b>341</b>	<b>41</b>	<b>49</b>	<b>49</b>	<b>63</b>
	5,2%	-2,4%		19,0%	0,9%	28,2%
· Impuesto sobre el Patrimonio	338	328	28	31	30	38
	4,2%	-3,1%		13,7%	-3,2%	24,3%
· Impuesto sobre Sucesiones y Donaciones	11	16	16	16	14	24
	8,4%	49,8%		1,9%	-15,2%	76,4%
· Resto de ingresos	1	-3	-3	1	5	1
<b>Devoluciones</b>	<b>7</b>	<b>6</b>	<b>6</b>	<b>1</b>	<b>0</b>	<b>0</b>
<b>Recaudación bruta</b>						
<b>Resto ingresos Capítulo I</b>	<b>357</b>	<b>347</b>	<b>47</b>	<b>49</b>	<b>49</b>	<b>63</b>
	5,5%	-2,7%		5,3%	0,0%	28,3%
Ejercicios cerrados	1	1	1	3	2	0
	-36,5%	84,2%		118,9%	-50,9%	-93,7%
Ejercicio corriente	356	345	45	46	48	63
	5,6%	-2,9%		1,7%	3,5%	32,3%
· Contraído simultáneo	348	339	38	39	40	63
	4,9%	-2,8%		1,7%	1,6%	57,2%
· Contraído previo	7	7	7	7	8	1
	58,6%	-8,8%		1,5%	14,0%	-93,1%

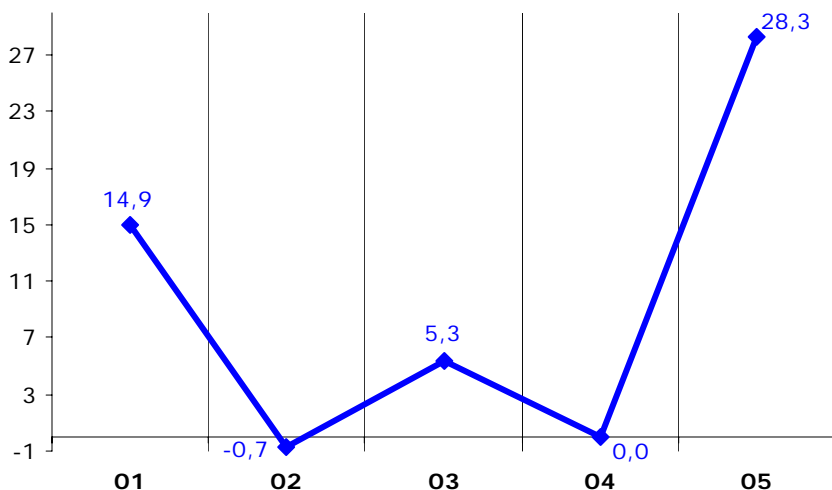
FUENTES: Cuentas a rendir y EEFF-Recaudación Líquida.

Restando el I. Patrimonio cedido a la Comunidad de Madrid, se obtiene la **recaudación homogénea** del Resto del Capítulo I (**28,3%**, Cuadro 13.2).

**CUADRO 13.2.- HOMOGENEIZACIONES SOBRE LA RECAUDACION BRUTA DEL RESTO CAPITULO I**

	2001	2002	2003	2004	2005
Cesión Impuesto Patrimonio a la C.A. Madrid		-310			
<b>Resto Capítulo I homogéneo</b>	<b>14,9%</b>	<b>-0,7%</b>	<b>5,3%</b>	<b>0,0%</b>	<b>28,3%</b>

**Gráfico 13.1.- Crecimiento (%) de la recaudación homogénea del RESTO CAPITULO I**





Por último, la **desviación con respecto al Presupuesto** del Resto del Capítulo I ha sido positiva en 2005 y ha alcanzado un valor de **31 millones €**, con un porcentaje de ejecución del **196,5%** (el más alto de los últimos cinco años, Cuadro 13.3).

**CUADRO 13.3.- DESVIACIONES PRESUPUESTARIAS EN EL RESTO DE INGRESOS CAPITULO I (M. €)**

	2001	2002	2003	2004	2005
<b>Presupuesto</b>	355	376	28	61	32
<b>Recaudación</b>	349	341	49	49	63
<b>Desviación sobre el Presupuesto</b>	-6	-35	21	-12	31
<b>Porcentaje de ejecución presupuestaria (%)</b>	98,4	90,7	173,6	80,4	196,5

En 2002, desviación de los ingresos tributarios totales (Estado+Impuesto Patrimonio cedido)



## 14. IMPUESTO SOBRE EL VALOR AÑADIDO

Los ingresos tributarios totales del **Impuesto sobre el Valor Añadido** ascienden a **49.870 millones €** en 2005 (Cuadro 14.1), con un incremento del **12,0%**, la tasa más alta de los últimos seis años. A la aceleración de 2,3 puntos de los ingresos totales por IVA han contribuido diversos factores:

- el **dinamismo de los ingresos brutos** que crecen un 10,5%, (8,5% el año anterior), gracias a la evolución creciente del gasto final sujeto a IVA (9,1%, también el mayor de los últimos seis años). Su componente más dinámico sigue siendo el gasto en vivienda nueva de los hogares y los no residentes, con un peso sobre el total cada vez mayor (representa el 18,1% en 2005) y cuyo crecimiento del 16,1% (sustentado en el intenso avance de la financiación a las familias para compra de viviendas) es ligeramente superior al de años previos.
- la evolución de las **devoluciones**, con un moderado crecimiento del 6,9%, debido al que el fuerte aumento de las asociadas al IVA Anual se compensa con el bajo ritmo de las devoluciones de IVA Mensual (reflejando el moderado avance de las exportaciones en los dos últimos años).
- el **encarecimiento del precio del petróleo** ha impulsado el crecimiento nominal de las importaciones energéticas hasta situarlo en el 37,8%, lo que ha influido favorablemente en los ingresos de IVA importación, si bien el incremento que supone en los costes y por lo tanto en el IVA soportado, supone un aumento del importe de las solicitudes de devolución del ejercicio 2005, lo cual se reflejará a lo largo del año 2006 en una menor recaudación líquida por IVA operaciones interiores.

**CUADRO 14.1.- EVOLUCION DE LA RECAUDACIÓN Y LAS BASES GRAVADAS EN EL IVA**

	2001	2002	2003	2004	2005
<b>1) DATOS RECAUDATORIOS (millones €)</b>					
<b>Ingresos tributarios totales IVA</b>	<b>34.673</b>	<b>36.913</b>	<b>40.579</b>	<b>44.507</b>	<b>49.870</b>
	3,8%	6,5%	9,9%	9,7%	12,0%
· IVA Importación	10.683	10.724	11.594	12.669	9.709
	4,8%	0,4%	8,1%	9,3%	-23,4%
· IVA Operaciones Interiores	23.990	26.189	28.985	31.838	40.161
	3,4%	9,2%	10,7%	9,8%	26,1%
<b>Devoluciones totales IVA</b>	<b>14.701</b>	<b>15.972</b>	<b>18.503</b>	<b>19.597</b>	<b>20.944</b>
	18,2%	8,6%	15,8%	5,9%	6,9%
· Gestionadas por la Agencia Tributaria	13.442	14.651	17.047	18.046	19.433
	20,8%	9,0%	16,4%	5,9%	7,7%
· Ajustes con País Vasco y Navarra	1.259	1.321	1.456	1.551	1.511
	-3,9%	4,9%	10,2%	6,5%	-2,6%
<i>Recaudación bruta</i>					
<b>IVA</b>	<b>49.374</b>	<b>52.885</b>	<b>59.082</b>	<b>64.104</b>	<b>70.814</b>
	7,7%	7,1%	11,7%	8,5%	10,5%
<i>Ejercicios cerrados</i>	294	301	518	402	394
	7,3%	2,4%	71,9%	-22,4%	-1,8%
<i>Ejercicio corriente</i>	49.079	52.584	58.564	63.702	70.420
	7,7%	7,1%	11,4%	8,8%	10,5%
· Contraído simultáneo	47.907	51.243	56.940	62.039	68.653
	7,6%	7,0%	11,1%	9,0%	10,7%
· Contraído previo	1.173	1.341	1.625	1.663	1.767
	12,2%	14,4%	21,2%	2,4%	6,3%
<b>2) MAGNITUDES ECONOMICAS ASOCIADAS (tasas de variación)</b>					
Base Imponible IVA Importación	4,3%	1,4%	6,2%	11,3%	14,4%
Base Imponible IVA O. Interiores	6,7%	10,0%	9,1%	8,2%	7,5%
<b>Gasto final sujeto a IVA</b>	<b>6,1%</b>	<b>7,8%</b>	<b>8,5%</b>	<b>8,9%</b>	<b>9,1%</b>

FUENTES: Cuentas a rendir, EEFF-Recaudación Líquida, Estadísticas de IVA y Aduanas, y Notas de Coyuntura de la UEI (SAI).



La positiva evolución de la recaudación se ha visto minorada por los efectos de la entrada en vigor en abril de 2005 del RD 87/2005, que establece la deducibilidad instantánea en la misma autoliquidación de las cuotas a ingresar por Operaciones Asimiladas a la Importación; esta medida normativa ha supuesto una pérdida de ingresos por IVA Importación de 4.654 millones de euros en 2005 (el 48% del total), de los cuales aproximadamente un 83% se ha recuperado en 2005 vía mayores ingresos por IVA de Grandes Empresas y Exportadores. La diferencia (771 millones) se traslada a la recaudación del ejercicio siguiente en concepto de menores devoluciones solicitadas y ajustes fiscales. Lógicamente, el efecto sobre el nivel del IVA Importación es más significativo, dado que la pérdida de ingresos supone un 45% de su recaudación mensual, mientras que el incremento en el caso del IVA de Grandes Empresas y Exportadores se sitúa en torno al 13% del volumen recaudado cada mes.

El Real Decreto 87/2005 da nueva redacción al artículo 73, modificando el mecanismo de liquidación de las cuotas correspondientes a las operaciones asimiladas a las importaciones, según el siguiente texto:

**1..1.1.1 "Artículo 73. Liquidación del impuesto en las importaciones**

*3. La liquidación de las operaciones asimiladas a las importaciones se efectuará por el sujeto pasivo en las declaraciones-liquidaciones y con arreglo al modelo que, a tal efecto, determine el Ministro de Economía y Hacienda.*

1..1.2 Las cuotas de Impuesto sobre el Valor Añadido devengadas por la realización de operaciones asimiladas a las importaciones serán deducibles en el propio modelo, conforme a los requisitos establecidos en el capítulo I del título VIII de la Ley del Impuesto."

A partir de su entrada en vigor, el 1 de mayo de 2005, las cuotas a ingresar como consecuencia de la realización de este hecho imponible serán deducibles en la misma declaración-liquidación en la que procediera dicho ingreso. Con ello se elimina la posibilidad de que la mera realización de estas operaciones pueda suponer coste financiero alguno para los empresarios o profesionales que las efectúen y responder mejor al principio de neutralidad tributaria, básico en este impuesto.

Sin embargo, la pérdida de ingresos se ha recuperado, al menos parcialmente, como mayores ingresos o menores devoluciones/compensaciones en I.V.A. operaciones interiores, al no deducirse las cuotas por operaciones asimiladas a las importaciones en estas declaraciones-liquidaciones.

Debe tenerse en cuenta que la recuperación que pueda darse en operaciones interiores puede ser inferior a la pérdida en operaciones asimiladas, ya que el porcentaje de tributación en el Estado por operaciones interiores puede ser inferior al 100% en algunas entidades al tributar también en las Haciendas Forales. Además, en el caso de las compensaciones, éstas descenderían mensualmente sin incidir sobre los ingresos/devoluciones, mientras que al final del ejercicio se solicitará la devolución. Finalmente, para las entidades que tributan en las Haciendas Forales y no en el Estado se pierde la totalidad de los ingresos por I.V.A. asimilado a las importaciones (Modelo380).

	Importes (millones €)	% s/Total	% recuperado s/pérdida
<b>Ingresos teóricos Mod 380</b>	<b>4.723</b>	<b>100,0</b>	
<b>Ingreso realizados Mod 380</b>	<b>69</b>	<b>1,5</b>	
<b>Pérdida Mod 380</b>	<b>4.654</b>	<b>98,5</b>	
<b>Recuperado</b>	<b>4.434</b>	<b>93,9</b>	<b>95,3</b>
<b>Ingreso Oper. Inter.</b>	<b>3.883</b>	<b>82,2</b>	<b>83,4</b>
G. Empresas	514		
Exportadores	3.369		
<b>Menores Devoluc</b>	<b>404</b>	<b>8,6</b>	<b>8,7</b>
G. Empresas	0		
Exportadores	194		
Menores Ajustes PV/N	209		
<b>Menores Compens.</b>	<b>147</b>	<b>3,1</b>	<b>3,2</b>
G. Empresas	74		
Exportadores	74		
<b>Pérdida Haciendas Forales</b>	<b>217</b>	<b>4,6</b>	
Entidades del País Vasco	288	6,1	
Tributación Estado/Foral	138	2,9	
Menores Ajustes PV/N	-209	-4,4	
<b>Pérdida Periodo transitorio</b>	<b>3</b>	<b>0,1</b>	



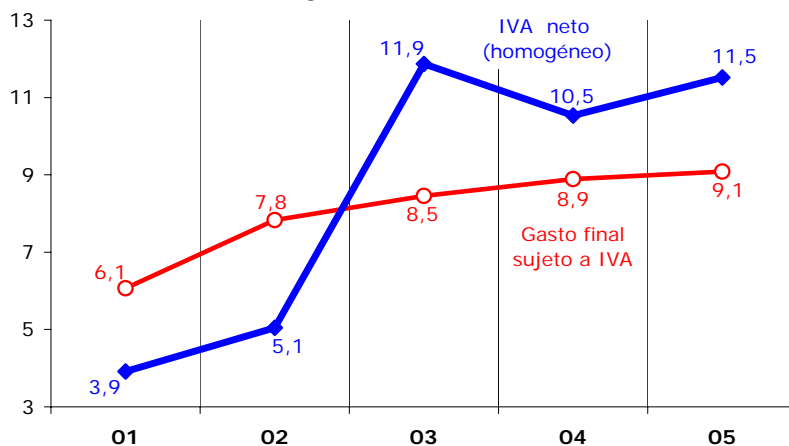


Para obtener una magnitud homogénea de la recaudación por IVA, se incorporan las homogeneizaciones recogidas en el Cuadro 14.2: el cambio en la tributación de Operaciones Asimiladas a la Importación, la pérdida de ingresos (diez días) asociada al nuevo procedimiento de liquidación aduanero; y los ajustes sobre las devoluciones realizadas (con retrasos o adelantos muy variables) para pasar a otras “teóricas”, asociadas a un patrón fijo de ejecución mensual (campana tipo). El **IVA neto homogéneo** crece un **11,5%** en 2005 (10,5 en 2004).

**CUADRO 14.2.- HOMOGENEIZACIONES EN LA RECAUDACION NETA POR IVA**

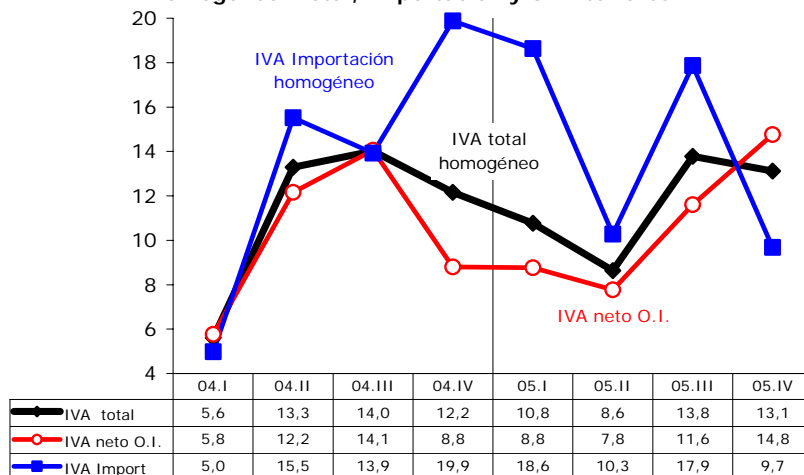
	2001	2002	2003	2004	2005
Cambio en tributación de Operaciones Asimiladas					771
Declaración por autoliquidación Import terceros				183	0
Ajuste devoluciones a campaña tipo	-31	-522	132	311	-443
<b>IVA neto homogéneo</b>	<b>34.642</b> 3,9%	<b>36.392</b> 5,1%	<b>40.711</b> 11,9%	<b>45.002</b> 10,5%	<b>50.198</b> 11,5%

**Gráfico 14.1.- Crecimientos (%) recaudación y base gravada en el IVA**



En el gráfico 14.1 se aprecia cómo el diferencial entre el crecimiento del IVA homogéneo y el Gasto final sujeto a IVA se amplía en 2005.

**Gráfico 14.2.- Evolución trimestral (%) recaudación IVA homogéneo: Total, Importación y O. Interiores**





El Gráfico 14.2 muestra las **tasas de variación trimestral del IVA homogéneo** total y su desglose entre IVA Importación e IVA O. Interiores en los dos últimos años. En 2005 se aprecian dos fases bien diferenciadas, en el primer semestre hay un descenso de todas las recaudaciones, mientras que en el segundo semestre el IVA Operaciones Interiores repunta y marca, al final, el máximo de ambos años, mientras que el IVA Importación refleja la moderación de las importaciones en la segunda parte del año y la comparación con los altos niveles alcanzados a fin de 2004 por el repunte del precio del petróleo.

Para analizar una evolución del IVA ajustada al criterio de devengo, es preciso **comparar ingresos brutos y devoluciones que correspondan al mismo ejercicio de devengo**, con independencia del momento en que se hayan hecho efectivos. La recaudación neta obtenida de esta forma a partir de los datos de ingresos de IVA y de devoluciones por ejercicio se recoge en el Cuadro 14.3.

**CUADRO 14.3.- APROXIMACION A LA RECAUDACION NETA DE IVA DE EJERCICIO**

	2001	2002	2003	2004
Liquidaciones de ejercicio IVA bruto*	49.754 7,7%	53.300 7,1%	59.249 11,2%	65.139 9,9%
Devoluciones ejercicio t**	-12.986 10,6%	-14.308 10,2%	-17.163 10,1%	-18.565 8,2%
<b>IVA neto de ejercicio</b>	<b>36.768 6,7%</b>	<b>38.992 6,0%</b>	<b>42.085 11,6%</b>	<b>46.574 10,7%</b>

\* IVA Importación homogéneo + Liquidaciones de ejercicio IVA bruto O.I.

\*\* Desde 2002 incluye las devoluciones realizadas por Actas de Inspección

FUENTES: Cuentas a rendir, EEFF-Recaudación Líquida y BDC.

El **IVA total neto del ejercicio 2004** asciende a **46.574 millones €**, con una tasa de crecimiento del **10,7%**, casi un punto inferior a la del ejercicio anterior, con una pérdida de impulso tanto en el IVA Bruto (9,9%, 1,3 puntos menos) como en las devoluciones de ejercicio (aumentan un 8,2%, casi dos puntos menos que en 2003).

La **desviación presupuestaria** de los ingresos totales de IVA en 2005 se eleva a **2.268 millones €**, con un grado de cumplimiento del **104,8%** (Cuadro 14.4 y Gráfico 14.3). Una parte de la desviación 1.060 millones € corresponde al IVA bruto total (el gasto final sujeto a IVA se proyectó en el presupuesto con una ligera desaceleración de un punto que no se ha producido) y el resto (1.208 millones €) se debe a un exceso de devoluciones previstas sobre las realizadas (en particular, en el IVA Mensual 2005, debido al bajo ritmo de realización y al cambio normativo en la deducción de las cuotas soportadas por operaciones asimiladas a la importación).

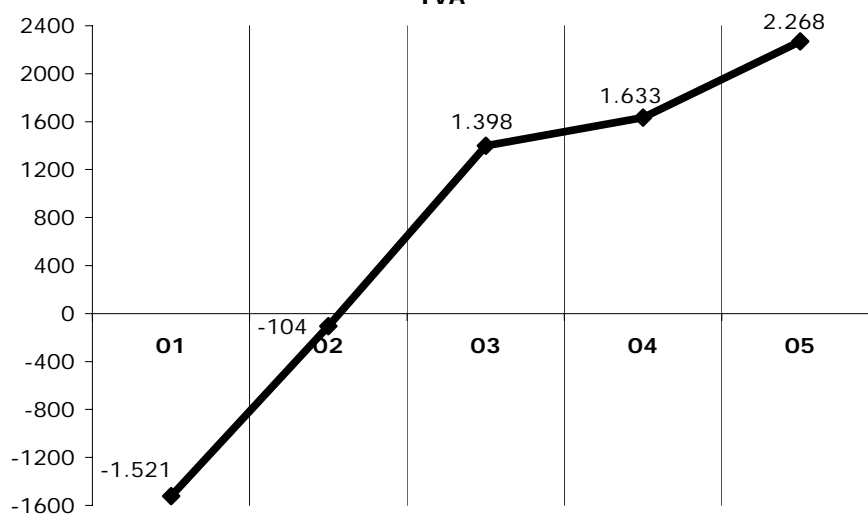
**CUADRO 14.4.- DESVIACIONES PRESUPUESTARIAS EN EL IVA (M. €)**

	2001	2002	2003	2004	2005
<b>Presupuesto</b>	<b>36.194</b>	<b>37.017</b>	<b>39.181</b>	<b>42.874</b>	<b>47.602</b>
<b>Recaudación</b>	<b>34.673</b>	<b>36.913</b>	<b>40.579</b>	<b>44.507</b>	<b>49.870</b>
<b>Desviación sobre el Presupuesto</b>	<b>-1.521</b>	<b>-104</b>	<b>1.398</b>	<b>1.633</b>	<b>2.268</b>
<b>Porcentaje de ejecución presupuestaria (%)</b>	<b>95,8</b>	<b>99,7</b>	<b>103,6</b>	<b>103,8</b>	<b>104,8</b>

Desde 2002, desviación de los ingresos tributarios totales (Estado+Participación de las CC.AA.)



**Gráfico 14.3.- Desviaciones presupuestarias (M. €) en el IVA**



Desde 2002, desviación de los ingresos tributarios totales (Estado+Participación CC.AA.)



## 15. IVA IMPORTACIÓN

La recaudación líquida por **IVA Importación** asciende a **9.709 millones €** en 2005 (Cuadro 15.1), con un descenso de un **-23,4%** respecto a 2004.

La evolución de sus componentes ha sido opuesta, ya que mientras las **Importaciones de terceros países** presentan un crecimiento del **12,0%**, las **Operaciones asimiladas** sufren una caída del **-62,9%**. El crecimiento del IVA importación de terceros se ha visto alterado por el ingreso de 10 nuevos Estados miembros en la Unión Europea en mayo de 2004 (en la comparación interanual las importaciones de bienes de estos países figuran en los primeros meses de 2004 en el concepto de IVA Importación de terceros países y en 2005 en adquisiciones intracomunitarias del IVA Operaciones Interiores). Por otro lado, el cambio del mecanismo de tributación por Operaciones Asimiladas a la importación, ha producido un **trasvase de la recaudación desde el IVA Importación al IVA Operaciones Interiores**.

**CUADRO 15.1.- EVOLUCION DE LA RECAUDACIÓN Y LA BASE GRAVADA EN EL IVA IMPORTACION**

	2001	2002	2003	2004	2005
<b>1) DATOS RECAUDATORIOS (millones €)</b>					
<i>Recaudación líquida</i>					
<b>IVA Importación</b>	<b>10.683</b>	<b>10.724</b>	<b>11.594</b>	<b>12.669</b>	<b>9.709</b>
	4,8%	0,4%	8,1%	9,3%	-23,4%
· Importaciones terceros países	5.599	5.613	6.068	6.684	7.487
	5,0%	0,2%	8,1%	10,1%	12,0%
· Operaciones Asimiladas	5.084	5.111	5.526	5.986	2.222
	4,5%	0,5%	8,1%	8,3%	-62,9%
<b>Devoluciones</b>	<b>13</b>	<b>3</b>	<b>9</b>	<b>4</b>	<b>4</b>
<i>Recaudación bruta</i>					
<b>IVA Importación</b>	<b>10.696</b>	<b>10.727</b>	<b>11.603</b>	<b>12.673</b>	<b>9.713</b>
	4,7%	0,3%	8,2%	9,2%	-23,4%
<i>Ejercicios cerrados</i>	1	1	1	1	1
<i>Ejercicio corriente</i>	10.695	10.727	11.602	12.672	9.712
	4,7%	0,3%	8,2%	9,2%	-23,4%
· Contraído simultáneo	10.691	10.718	11.596	12.667	9.711
	5,0%	0,3%	8,2%	9,2%	-23,3%
· Contraído previo	4	8	6	5	1
	-87,6%	89,8%	-26,4%	-10,7%	-79,9%
<b>2) MAGNITUDES ECONOMICAS ASOCIADAS (tasas de variación)</b>					
Importaciones no UE	-1,8%	1,5%	1,4%	16,8%	21,7%
<b>Base imponible IVA Importación*</b>	<b>4,3%</b>	<b>1,4%</b>	<b>6,2%</b>	<b>11,3%</b>	<b>14,4%</b>

\* Formada como suma de las importaciones no UE y la recaudación por I.E. Hidrocarburos y sobre el tabaco rubio.

FUENTES: Cuentas a rendir, EEFF-Recaudación Líquida, Estadísticas Aduanas, BUDA y Tabacalera.

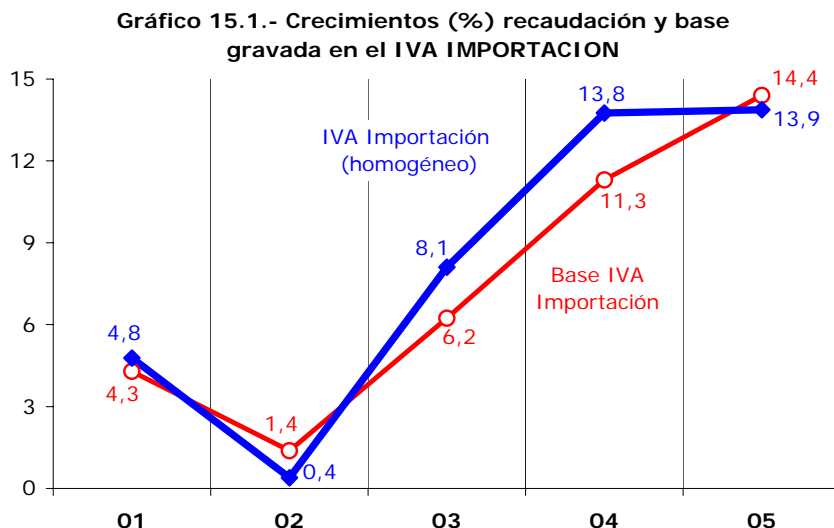
Corrigiendo los efectos de los cambios en los sistemas de liquidación en Aduanas (de las cuotas deducibles por operaciones asimiladas a la importación) y la incorporación a la UE de diez nuevos países, el **IVA Importación homogéneo** (Cuadro 15.2 y Gráfico 15.1) aumenta un **13,9%** en 2005, crecimiento muy cercano al de su Base Imponible (14,4%). El crecimiento del **IVA Importación de terceros países homogéneo** se elevaría al **13,0%**, favorecido por un crecimiento de las importaciones no UE del 21,7%, y el del **IVA Operaciones Asimiladas homogéneo** al **14,9%** debido al encarecimiento del petróleo, con un crecimiento de las importaciones energéticas del 37,8%.

**CUADRO 15.2.- HOMOGENEIZACIONES EN LA RECAUDACION POR IVA IMPORTACION**

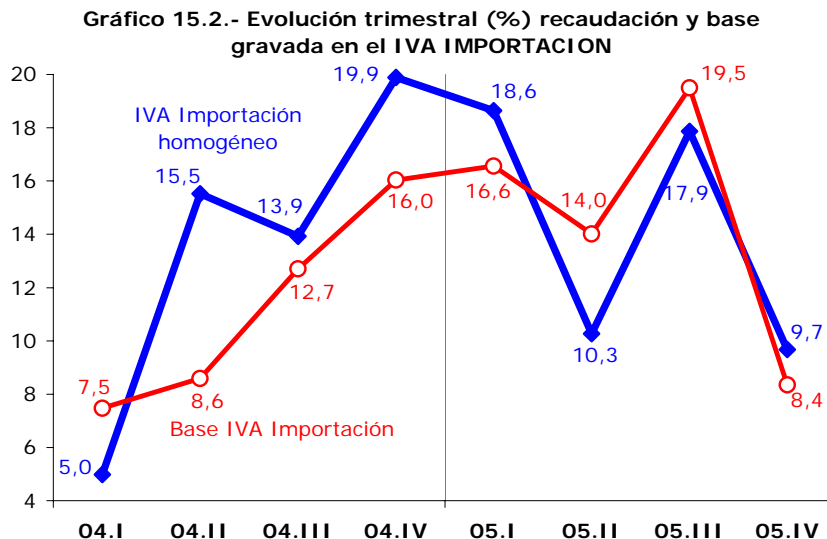
	2001	2002	2003	2004	2005
Cambio de modelo de declaración de GE					4.654
Declaración por autoliquidación Import terceros				183	
Entrada en la UE de 10 nuevos Estados miembros				336	655
<b>IVA Importación homogéneo</b>	<b>4,8%</b>	<b>0,4%</b>	<b>8,1%</b>	<b>13,8%</b>	<b>13,9%</b>



En el Gráfico 15.1 se muestra la similitud en la **evolución anual del IVA importación homogéneo y la de su base imponible** asociada, con un intenso crecimiento a partir del ejercicio 2003 en consonancia con el aumento de las importaciones no UE y las importaciones energéticas.



La **evolución trimestral** del IVA Importación y de su base imponible asociada en los dos últimos años se recoge en el Gráfico 15.2. En él se aprecia la similitud de ambos perfiles teniendo en cuenta el desfase de un mes existente entre la base y los ingresos de IVA Importación.



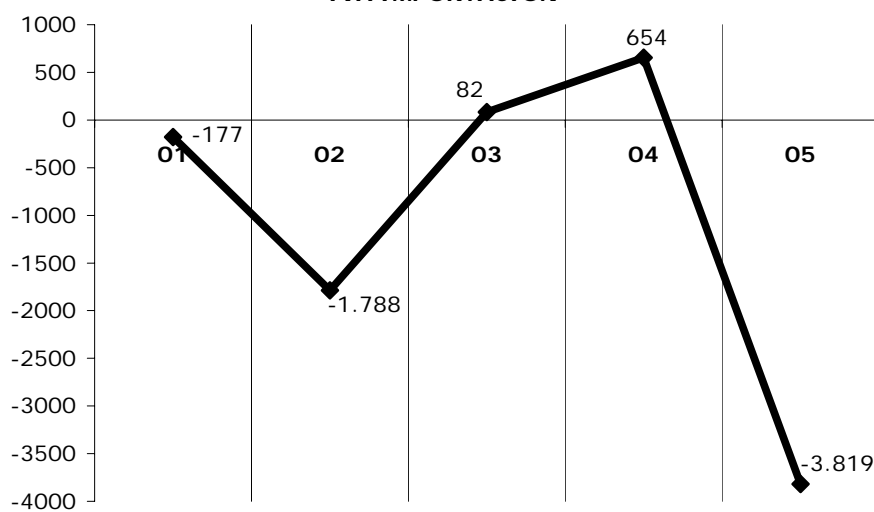
La **desviación presupuestaria** del IVA Importación en 2005 ha sido de **-3.819 millones €**, con un porcentaje de ejecución del **71,8%** (Cuadro 15.3). Por componentes, el IVA Operaciones Asimiladas presenta una desviación negativa de **-4.205 millones €** producida por el cambio en el mecanismo de deducción de las cuotas por operaciones asimiladas a la importación, que pueden ser deducidas en su propia declaración, lo que ha provocado un trasvase de la recaudación desde el IVA Importación al IVA Operaciones Interiores (eliminando este efecto, la desviación sería positiva en 449 millones €), mientras que el IVA importación de terceros países presenta una desviación positiva de **386 millones €** (la previsión del precio medio del petróleo con la que se elaboró el Presupuesto fue de 29,13 €/barril, siendo el precio medio final de 43,73 €/barril).



**CUADRO 15.3.- DESVIACIONES PRESUPUESTARIAS EN EL IVA IMPORTACION (M. €)**

	2001	2002	2003	2004	2005
Presupuesto	10.860	12.512	11.512	12.015	13.528
Recaudación	10.683	10.724	11.594	12.669	9.709
Desviación sobre el Presupuesto	-177	-1.788	82	654	-3.819
Porcentaje de ejecución presupuestaria (%)	98,4	85,7	100,7	105,4	71,8

**Gráfico 15.3.- Desviaciones presupuestarias (M. €) en el IVA IMPORTACION**





## 16. IVA OPERACIONES INTERIORES

**CUADRO 16.1.- EVOLUCION DE LA RECAUDACIÓN Y LA BASE GRAVADA  
EN EL IVA OPERACIONES INTERIORES**

	2001	2002	2003	2004	2005
<b>1) DATOS RECAUDATORIOS (millones €)</b>					
<b>Ingresos tributarios totales IVA O. Interiores</b>	<b>23.990</b>	<b>26.189</b>	<b>28.985</b>	<b>31.838</b>	<b>40.161</b>
	3,4%	9,2%	10,7%	9,8%	26,1%
<b>IVA bruto Operaciones Interiores</b>	<b>38.678</b>	<b>42.158</b>	<b>47.479</b>	<b>51.431</b>	<b>61.102</b>
	8,6%	9,0%	12,6%	8,3%	18,8%
· Régimen General y Simplificado	17.824	18.210	20.227	21.997	24.329
	6,7%	2,2%	11,1%	8,7%	10,6%
· Grandes Empresas	16.986	18.440	20.894	22.632	25.664
	10,5%	8,6%	13,3%	8,3%	13,4%
· Exportadores	3.528	3.796	4.143	4.722	8.870
	9,1%	7,6%	9,2%	14,0%	87,8%
· Otros ingresos	340	1.713	2.215	2.080	2.240
	19,3%	403,9%	29,3%	-6,1%	7,7%
<b>Devoluciones</b>	<b>-14.688</b>	<b>-15.969</b>	<b>-18.494</b>	<b>-19.593</b>	<b>-20.940</b>
	18,3%	8,7%	15,8%	5,9%	6,9%
· IVA Anual	-6.150	-7.137	-7.871	-8.686	-9.955
	34,0%	16,1%	10,3%	10,4%	14,6%
· Régimen General y Simplificado	-3.913	-4.711	-5.161	-5.450	-4.144
	32,2%	20,4%	9,6%	5,6%	-24,0%
· Grandes Empresas	-1.294	-1.364	-1.474	-1.719	-1.810
	29,8%	5,4%	8,1%	16,6%	5,3%
· Resto	-943	-1.063	-1.236	-1.518	-4.001
	48,8%	12,7%	16,3%	22,8%	163,6%
# Campaña IVA ejercicio t-2	-76	-216	-265	-548	-461
	57,1%	183,1%	22,4%	107,3%	-15,9%
# Campaña IVA ejercicio t-1	-4.783	-5.454	-6.951	-7.742	-9.017
	32,1%	14,0%	27,4%	11,4%	16,5%
# Otras devoluciones	-1.290	-1.467	-656	-396	-476
	40,1%	13,7%	-55,3%	-39,6%	20,4%
· IVA Mensual - Exportadores	-7.279	-7.511	-9.167	-9.356	-9.474
	11,7%	3,2%	22,1%	2,1%	1,3%
# Campaña IVA ejercicio t-1	-1.494	-1.583	-2.179	-2.028	-1.772
	27,5%	5,9%	37,7%	-6,9%	-12,6%
# Campaña IVA ejercicio t	-5.685	-5.907	-6.923	-7.194	-7.649
	8,3%	3,9%	17,2%	3,9%	6,3%
# Otras devoluciones	-100	-21	-65	-133	-54
	7,1%	-79,3%	212,4%	105,8%	-59,8%
· Ajustes con País Vasco	-1.001	-1.057	-1.163	-1.241	-1.213
	-3,8%	5,6%	10,0%	6,7%	-2,3%
· Ajustes con Navarra	-258	-263	-293	-310	-298
	-4,2%	2,2%	11,1%	5,8%	-3,6%
<b>Recaudación bruta</b>					
<b>IVA bruto Operaciones Interiores</b>	<b>38.678</b>	<b>42.158</b>	<b>47.479</b>	<b>51.431</b>	<b>61.102</b>
	8,6%	9,0%	12,6%	8,3%	18,8%
Ejercicios cerrados	294	301	517	401	393
	7,7%	2,4%	72,0%	-22,4%	-1,9%
Ejercicio corriente	38.384	41.857	46.962	51.030	60.708
	8,6%	9,0%	12,2%	8,7%	19,0%
· Contraído simultáneo	37.216	40.524	45.344	49.372	58.942
	8,4%	8,9%	11,9%	8,9%	19,4%
· Contraído previo	1.168	1.333	1.619	1.658	1.766
	15,7%	14,1%	21,5%	2,4%	6,5%
<b>2) MAGNITUDES ECONOMICAS ASOCIADAS (tasas de variación)</b>					
Ventas interiores sujetas y no exentas	10,5%	7,0%	9,0%	7,9%	9,8%
Importaciones de la UE	7,3%	1,8%	6,5%	13,4%	6,4%
<b>Base Imponible IVA Operaciones Interiores</b>	<b>6,7%</b>	<b>10,0%</b>	<b>9,1%</b>	<b>8,2%</b>	<b>7,5%</b>

FUENTES: Cuentas a rendir, EEFF-Recaudación Líquida y Notas de Coyuntura de la UEI (SAI).

Los **ingresos tributarios totales por IVA Operaciones Interiores** ascienden a **40.161 millones €** en 2005 (Cuadro 16.1), con una tasa de crecimiento del **26,1%**, fortaleza que se debe en gran parte a la modificación del mecanismo de tributación de las cuotas deducibles por operaciones asimiladas a la importación (se deducen en la propia declaración en que se repercuten y no en la de operaciones interiores del siguiente periodo de liquidación).



Los **ingresos brutos** crecen un **18,8%** y las **devoluciones** un **6,9%**, por la ralentización de las solicitudes de devolución de IVA a exportadores del ejercicio 2004 y por su menor ritmo de realización.

Por componentes, el IVA bruto de **Exportadores (87,8%, 14,0% en 2004)** y **Grandes Empresas (13,4%, 8,3% del año anterior)** muestran crecimientos muy acelerados, afectados por el cambio de tributación del IVA por operaciones asimiladas y por el impacto positivo del nuevo sistema de liquidación de los ingresos de Aduanas introducido en 2004. También presenta un fuerte crecimiento el IVA bruto de **PYMES (Régimen General y Simplificado, 10,6%)**, con aceleración de casi dos puntos, en línea con el crecimiento de las ventas interiores sujetas y no exentas (9,8%). Los **otros ingresos** tienen una tasa más moderada **7,7%**, pero con una fuerte aceleración con respecto a 2004 (-6,1%, afectada por el pago en enero de 2003 de unas actas de inspección de importes significativos).

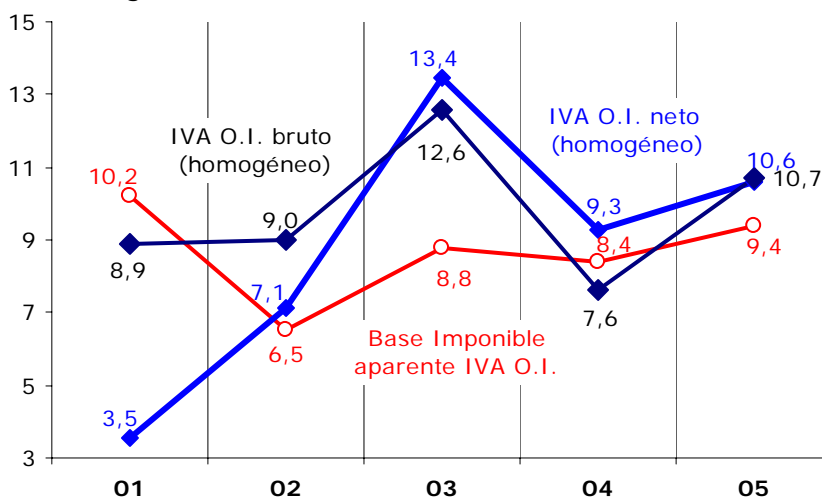
Eliminando los efectos del RD 87/2005 por el que se cambia la tributación de las operaciones asimiladas, la entrada en la UE en mayo de 2004 de nuevos Estados miembros y ajustando la realización de las devoluciones a las de una campaña tipo, se obtiene la recaudación de **IVA Operaciones Interiores neto homogéneo** que presenta un crecimiento del **10,5%** (Cuadro 16.2 y Gráfico 16.1), con aceleración de más de un punto respecto al año anterior.

**CUADRO 16.2.- HOMOGENEIZACIONES EN LA RECAUDACION NETA POR IVA OPERACIONES INTERIORES**

	2001	2002	2003	2004	2005
Cambio en tributación de Operaciones Asimiladas					-3.883
Entrada en la UE de 10 nuevos Estados miembros				-336	-655
Ajuste devoluciones a campaña tipo	-31	-522	132	311	-443
<b>IVA Operaciones Interiores neto homogéneo</b>	<b>3,5%</b>	<b>7,1%</b>	<b>13,4%</b>	<b>9,3%</b>	<b>10,6%</b>

El vigor de las **ventas interiores sujetas (9,8%)**, parcialmente lastrado por la desaceleración de las **importaciones de la UE (6,4%, siete puntos menos respecto al año anterior)**, se refleja en la trayectoria de la **Base Imponible Aparente del IVA Operaciones Interiores** que en 2005 tiene un crecimiento del **9,4%**, un punto superior a la tasa de 2004.

**Gráfico 16.1.- Crecimientos (%) recaudación y base gravada en el IVA OPERACIONES INTERIORES**



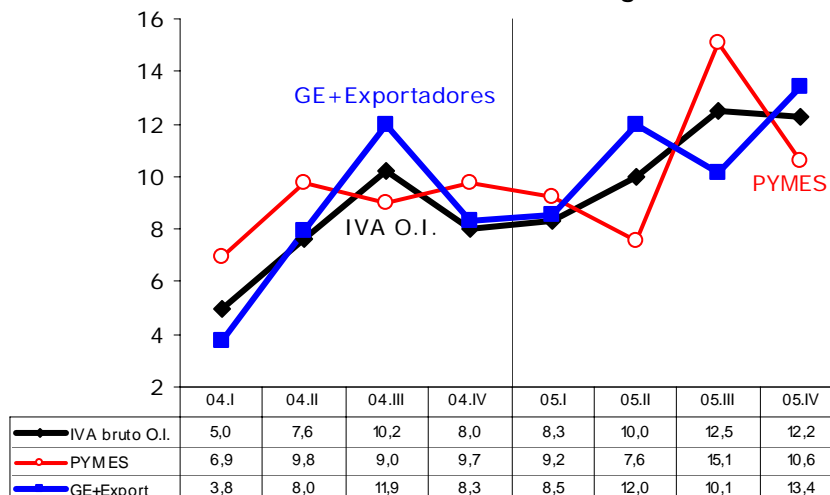




En el Gráfico 16.1 figuran las evoluciones de la Base Imponible Aparente del IVA O.I. (en términos de devengo) y del IVA OI homogéneo en términos brutos y netos en el último quinquenio. En él se aprecia el ritmo mínimo de la Base IVA en 2002, cómo se acelera en 2003 y tras un ritmo más estable en 2004, continúa su aceleración hasta el 9,4% de 2005. Asimismo, el gráfico recoge el efecto de las devoluciones en el IVA neto homogéneo de 2001, año que acusa el elevado aumento de las devoluciones solicitadas de IVA Anual de ejercicio 2000 (30,1%) y, también, el impacto de los ingresos extraordinarios de 2003 en la evolución de las recaudaciones homogéneas, tanto bruta como neta.

El Gráfico 16.2 muestra las **evoluciones trimestrales** del IVA Bruto O. Interiores homogéneo y su desglose entre PYMES y Grandes Empresas+Exportadores en los dos últimos años. En él se observa que, después de las bajas tasas del primer trimestre de 2004 (afectadas por el elevado crecimiento inicial de 2003 por ingresos extraordinarios), el IVA Bruto, impulsado por la buena marcha de los indicadores nominales de ventas, flexiona al alza hasta alcanzar elevados ritmos (superiores al 10%) en la segunda mitad de 2005.

**Gráfico 16.2.- Evolución trimestral (%) recaudación del IVA BRUTO O. INTERIORES homogéneo**



Por su parte, las **devoluciones realizadas** ascienden en 2005 a **20.940 millones €** y su moderado incremento (**6,9%**) se explica por el exiguo crecimiento de las devoluciones solicitadas de IVA Mensual ejercicio 2004 (reflejando el moderado avance de las exportaciones), y el bajo grado de realización del IVA Mensual 2005. El detalle de su desglose por subconceptos, por tipo de contribuyente y por ejercicios figura en el Cuadro 16.1.

Las **devoluciones de IVA Anual** representan el 47,5% del total y ascienden a **9.955 millones €**, con un aumento del **14,6%**, 4,2 puntos superior al del año anterior por el aumento de las cuotas deducibles del IVA Importación por los mayores costes energéticos. De ellas, 9.017 millones € (el 91%) corresponden al ejercicio 2004. Por contribuyentes, el grueso de las devoluciones corresponde a las PYMES (4.144 millones, el 42%) y a otras devoluciones (4.001 millones, el 40%, en buena parte, devoluciones de ejercicio comprobadas y realizadas mediante actas de inspección), mientras que las devoluciones a Grandes Empresas se cifran en 1.810 millones €.



El 45,2% de las devoluciones de IVA corresponden al **IVA Mensual (9.474 millones €)** y crecen sólo un **1,3%**. El 81% del total realizado (7.649 millones €) corresponde al ejercicio 2005, y otro 19% (1.772 millones €) a las devoluciones finales del ejercicio 2004.

Por último, los **ajustes fiscales de IVA con el País Vasco y Navarra** han supuesto en 2005 **1.213 y 298 millones €**, respectivamente, con caídas del -2,3% y -3,6% en relación con los realizados en 2004. El detalle de su evolución trimestral figura en el Cuadro 17.3.

Para tener una visión del IVA OI más ajustada al criterio de devengo, es preciso **comparar ingresos brutos y devoluciones que correspondan al mismo ejercicio de devengo**, con independencia del momento en que se hayan hecho efectivos. La recaudación neta obtenida a partir de los datos de recaudación de IVA y de devoluciones por ejercicio figura en el Cuadro 16.3. En el ejercicio 2002 se incluyen en el análisis las devoluciones realizadas por inspección a través de actas, por lo que se incluyen las dos cifras (sin actas de inspección y con ellas) para obtener tasas homogéneas.

**CUADRO 16.3.- APROXIMACION A LA RECAUDACION NETA DE IVA O.I. DE EJERCICIO**

	2001	2002	2003	2004
Liquidaciones de ejercicio IVA bruto O.I.*	39.058	42.573	47.646	51.947
	8,5%	9,0%	11,9%	9,0%
Devoluciones ejercicio t**	-12.986	-14.308	-17.154	-18.562
	10,6%	10,2%	10,1%	8,2%
<b>IVA O. I. neto de ejercicio</b>	<b>26.072</b>	<b>28.264</b>	<b>30.491</b>	<b>33.385</b>
	<b>7,5%</b>	<b>8,4%</b>	<b>13,0%</b>	<b>9,5%</b>

\* IVA O.I. bruto homogéneo sin otros ingresos.

\*\*Desde 2002 incluye las realizadas por Actas de Inspección

FUENTES: Cuentas a rendir, EEFF-Recaudación Líquida y BDC.

El **IVA neto por Operaciones Interiores del ejercicio 2004** asciende a **33.385 millones €**, con un incremento del **9,5%**, **tres puntos y medio menos** que el ejercicio anterior como resultado de una desaceleración de 2,9 puntos en los ingresos brutos (pese a que las devoluciones también moderan su crecimiento en 1,9 puntos respecto a 2003).

El Cuadro 16.4 recoge el importe de **devoluciones solicitadas en cada ejercicio** desglosado por IVA Anual y Mensual, las que se consideran **viales**, de estas últimas la cantidad devuelta en un plazo inferior a dos años (importe **realizado**) y, finalmente, la cifra de devoluciones realizadas **dentro del año** de presentación de la declaración.

Las **devoluciones solicitadas de IVA del ejercicio 2004** ascienden en total a **19.469 millones €**, con un aumento del **8,2%** en relación con las del 2003, manteniéndose la tendencia descendente iniciada en 2001. Del total solicitado, 10.067 millones € corresponden al **IVA Anual** (14,6% más que en 2003) y 9.402 millones € a **IVA Mensual** (crecen tan sólo un 2,1%). Del conjunto de devoluciones solicitadas en el ejercicio resultan viables el 96,2%, porcentaje igual al de 2003. El **importe realizado en el año** ha sido del **86,5%**, mejorando en casi dos puntos el de 2003 (84,7%).



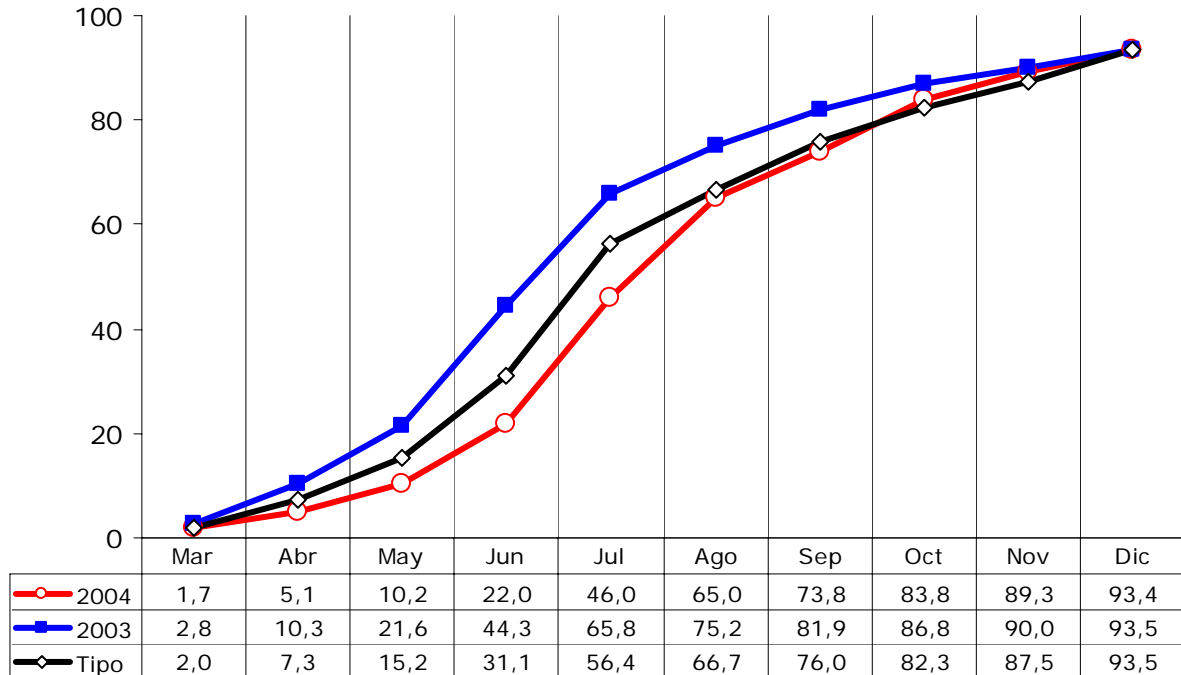
**CUADRO 16.4.- CAMPAÑAS DE DEVOLUCIONES DE IVA POR EJERCICIOS**

	2001	2002	2003	2004
<i>Campaña de devoluciones del ejercicio t</i>				
<b>IVA Anual</b>				
· Importe solicitado	<b>7.469</b>	<b>7.983</b>	<b>8.787</b>	<b>10.067</b>
	17,8%	6,9%	10,1%	14,6%
· En Gestión		6.661	7.303	5.946
			9,6%	-18,6%
· En Inspección		1.322	1.485	4.121
			12,3%	177,6%
· Importe viable		<b>7.537</b>	<b>8.284</b>	<b>9.651</b>
			9,9%	16,5%
· En Gestión	5.788	6.260	6.845	5.530
	14,5%	8,1%	9,3%	-19,2%
· En Inspección		1.277	1.440	4.121
			12,7%	186,3%
· Importe realizado		<b>7.499</b>	<b>8.204</b>	<b>9.596</b>
			9,4%	17,0%
· En Gestión	5.719	6.222	6.764	5.474
	14,4%	8,8%	8,7%	-19,1%
· En Inspección		1.277	1.440	4.121
			12,7%	186,3%
· Importe realizado en el año t+1		<b>6.951</b>	<b>7.742</b>	<b>9.017</b>
			11,4%	16,5%
· En Gestión	5.454	5.978	6.532	5.250
	14,0%	9,6%	9,3%	-19,6%
· En Inspección		973	1.210	3.767
			24,3%	211,3%
· % viable/solicitado		94,4%	94,3%	95,9%
· % realizado en el año t+1/viable		92,2%	93,5%	93,4%
<b>IVA Mensual</b>				
· Importe solicitado	7.334	8.473	9.207	9.402
	7,0%	15,5%	8,7%	2,1%
· Importe viable	7.275	8.236	9.029	9.083
	7,4%	13,2%	9,6%	0,6%
· Importe realizado	7.268	8.086	8.951	8.966
	7,8%	11,3%	10,7%	0,2%
· Importe realizado en el año t	5.685	5.907	6.923	7.194
	8,3%	3,9%	17,2%	3,9%
· % viable/solicitado	99,2%	97,2%	98,1%	96,6%
· % realizado en el año t/viable	78,1%	71,7%	76,7%	79,2%
<b>Total devoluciones IVA de ejercicio</b>				
· Importe solicitado	14.803	16.456	17.995	19.469
	12,2%	11,2%	9,3%	8,2%
· Importe viable	13.064	15.774	17.313	18.734
	10,4%		9,8%	8,2%
· Importe realizado	12.986	15.586	17.154	18.562
	10,6%		10,1%	8,2%
· Importe realizado en el año	11.139	12.858	14.665	16.212
	11,0%		14,1%	10,5%
· % viable/solicitado		95,9%	96,2%	96,2%
· % realizado en el año t+1/viable		81,5%	84,7%	86,5%

\* Dentro de las viables se incluyen las devoluciones por CCT y desde 2002 las realizadas por actas de inspección.

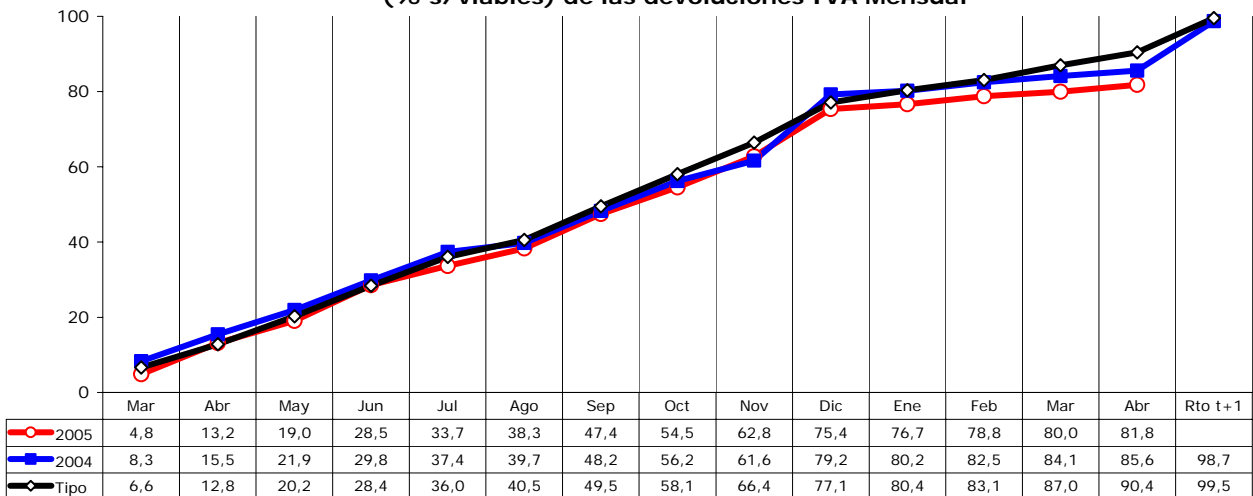
En el Gráfico 16.3 se muestran los porcentajes acumulados de realización de las devoluciones de **IVA Anual del ejercicio 2004** (devueltas en 2005). Se comprueba mes a mes que el grado de realización hasta diciembre es inferior al del ejercicio anterior y, hasta septiembre, inferior al de la campaña tipo. Esta evolución está influida por la sustancial modificación en los porcentajes de reparto de las devoluciones entre los Departamentos de Gestión e Inspección: si tradicionalmente Inspección devolvía por acta en torno al 16% del total solicitado, en 2005 se hizo cargo del 41% (con un aumento del 186,3% respecto a 2004) respecto al año anterior.

**Gráfico 16.3.- Porcentaje acumulado de realización (en el año de presentación) de las devoluciones IVA Anual**



En el caso del **IVA Mensual del ejercicio 2005** (Gráfico 16.4), los grados de realización mes a mes son, en general, inferiores a la campaña del ejercicio anterior y a los de la campaña tipo. El **porcentaje acumulado de realización en diciembre llega al 75,4%**, 1,7 puntos inferior al de la campaña tipo. La diferencia con la campaña tipo se acentúa a lo largo de 2006 y llega a alcanzar en abril los 8,6 puntos, lo que supone un retraso aproximado de 800 millones respecto a una campaña tipo.

**Gráfico 16.4.- Porcentaje acumulado de realización (% s/viables) de las devoluciones IVA Mensual**



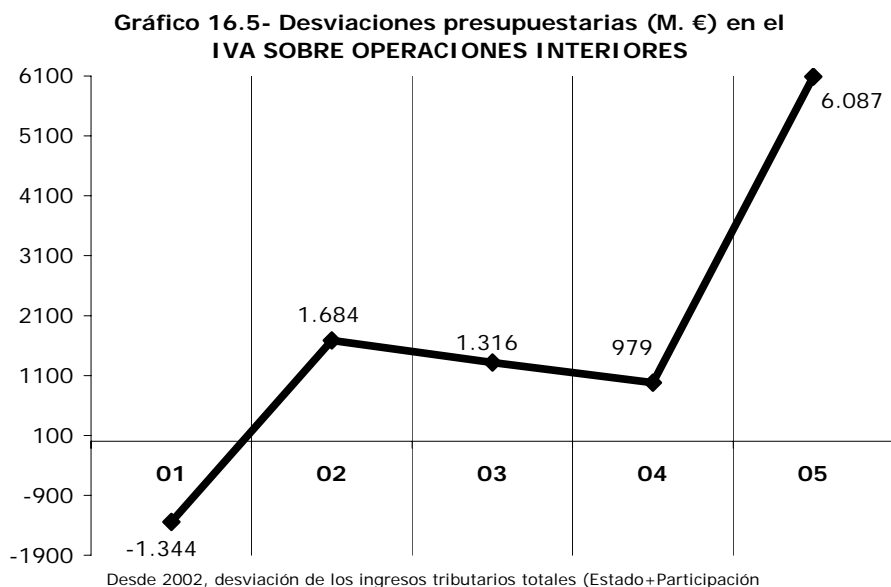


La **desviación presupuestaria** en el IVA Operaciones Interiores asciende a **6.087 millones €** en 2005 (Cuadro 16.5), con un grado de realización del **117,9%**. Esta diferencia se explica, en su mayor parte, por el cambio en el mecanismo de deducción de las cuotas deducibles por operaciones asimiladas a la importación. Eliminando este efecto la desviación sería de 2.204 millones € (grado de realización 106,5%), que se puede desglosar en: 1.000 millones € de mayores ingresos brutos por un gasto final sujeto a IVA superior al previsto (9,1%, frente al 6,4%) y 1.205 millones € de menores devoluciones realizadas sobre las previstas (por el bajo grado de realización de las correspondientes a IVA Mensual 2005).

**CUADRO 16.5.- DESVIACIONES PRESUPUESTARIAS EN EL IVA OPERACIONES INTERIORES (M. €)**

	2001	2002	2003	2004	2005
Presupuesto	25.334	24.505	27.669	30.859	34.074
Recaudación	23.990	26.189	28.985	31.838	40.161
Desviación sobre el Presupuesto	-1.344	1.684	1.316	979	6.087
Porcentaje de ejecución presupuestaria (%)	94,7	106,9	104,8	103,2	117,9

Desde 2002, desviación de los ingresos tributarios totales (Estado+Participación de las CC.AA.)



Desde 2002, desviación de los ingresos tributarios totales (Estado+Participación)



## 17. IMPUESTOS ESPECIALES

Los **ingresos tributarios totales por Impuestos Especiales** suman **18.022 millones €** en 2005 (Cuadro 17.1), con un aumento del **2,9%** sobre el año anterior. Todos los conceptos, excepto Hidrocarburos, muestran un comportamiento dinámico con tasas de crecimiento en torno al 5%. **Alcoholes 6,8%**, **Cerveza 4,3%** y **Tabaco 5,6%** basan su crecimiento en las dos subidas impositivas registradas en 2005 y, en el caso de los dos primeros, en el aumento de sus consumos fiscales. En el caso de la **Electricidad (5,7%)**, el incremento es menor al de 2004, debido a las evoluciones del precio medio del KWh y del consumo.

**CUADRO 17.1.- EVOLUCION DE LA RECAUDACIÓN Y LAS BASES GRAVADAS EN LOS IMPUESTOS ESPECIALES**

	2002			2003	2004	2005
	2001	Con Med Tpte	Sin Med Tpte			
<b>1) DATOS RECAUDATORIOS (millones €)</b>						
<b>Ingresos tributarios totales Imp. Especiales</b>	<b>16.576</b>	<b>17.340</b>	<b>16.150</b>	<b>16.853</b>	<b>17.514</b>	<b>18.022</b>
	3,2%	4,6%		4,3%	3,9%	2,9%
· Alcohol y Bebidas derivadas	779	810	810	815	842	900
	3,1%	4,0%		0,6%	3,4%	6,8%
· Cerveza	198	208	208	229	233	243
	3,4%	5,0%		10,1%	1,8%	4,3%
· Productos Intermedios	17	17	17	18	18	18
	-5,3%	1,3%		8,3%	0,4%	-1,1%
· Hidrocarburos	9.244	9.505	9.505	9.790	10.123	10.210
	1,8%	2,8%		3,0%	3,4%	0,9%
· Labores del Tabaco	4.477	4.919	4.919	5.243	5.487	5.792
	7,0%	9,9%		6,6%	4,7%	5,6%
· Determinados Medios de Transporte	1.204	1.189	0	0	1	4
	2,1%	-1,2%				
· Electricidad	658	692	692	759	809	855
	1,4%	5,1%		9,7%	6,7%	5,7%
<b>Participaciones de (y cesión a) las CC.AA.</b>		<b>-6.957</b>	<b>-5.767</b>	<b>-7.066</b>	<b>-7.763</b>	<b>-8.227</b>
				22,5%	9,9%	6,0%
· Alcohol y Bebidas derivadas		-261	-261	-361	-375	-324
				38,6%	3,6%	-13,4%
· Cerveza		-68	-68	-88	-98	-102
				30,2%	10,5%	4,5%
· Productos Intermedios		-6	-6	-7	-8	-9
				11,0%	20,4%	11,2%
· Hidrocarburos		-3.159	-3.159	-3.841	-4.173	-4.377
				21,6%	8,6%	4,9%
· Labores del Tabaco		-1.701	-1.701	-2.062	-2.288	-2.493
				21,2%	10,9%	9,0%
· Determinados Medios de Transporte		-1.189				
· Electricidad		-573	-573	-706	-822	-922
				23,2%	16,5%	12,2%
<b>Devoluciones totales I. Especiales</b>	<b>324</b>	<b>247</b>	<b>247</b>	<b>256</b>	<b>262</b>	<b>240</b>
	-26,3%	-23,8%		3,9%	2,2%	-8,5%
· Gestionadas por la Agencia Tributaria	137	49	49	36	54	36
	-21,1%	-64,5%		-26,4%	49,7%	-32,1%
· Ajustes con País Vasco y Navarra	187	198	198	221	208	203
	-29,7%	6,1%		11,3%	-5,5%	-2,4%
<i>Recaudación bruta</i>						
<b>Impuestos Especiales</b>	<b>16.900</b>	<b>17.587</b>	<b>16.397</b>	<b>17.109</b>	<b>17.776</b>	<b>18.262</b>
	2,5%	4,1%		4,3%	3,9%	2,7%
<i>Ejercicios cerrados</i>	13	12	12	14	16	28
	-23,2%	-10,0%		14,5%	20,5%	69,6%
<i>Ejercicio corriente</i>	16.887	17.575	16.385	17.095	17.759	18.234
	2,5%	4,1%		4,3%	3,9%	2,7%
· Contraído simultáneo	16.579	17.255	16.066	16.762	17.402	17.896
	2,5%	4,1%		4,3%	3,8%	2,8%
· Contraído previo	308	320	320	333	357	339
	-1,0%	3,8%		4,2%	7,2%	-5,2%
<b>2) MAGNITUDES ECONOMICAS ASOCIADAS (tasas de variación)</b>						
<b>Consumo fiscal de alcoholes puros</b>	<b>3,5%</b>	<b>0,0%</b>		<b>-4,8%</b>	<b>3,3%</b>	<b>5,6%</b>
<b>Consumo fiscal de cerveza</b>	<b>3,5%</b>	<b>-0,2%</b>		<b>7,9%</b>	<b>1,7%</b>	<b>3,5%</b>
<b>Consumo fiscal de carburantes</b>	<b>2,2%</b>	<b>3,6%</b>		<b>3,9%</b>	<b>4,7%</b>	<b>1,4%</b>
<b>Consumo fiscal de cajetillas de tabaco</b>	<b>0,9%</b>	<b>-0,6%</b>		<b>1,5%</b>	<b>-0,1%</b>	<b>-0,1%</b>
<b>Matriculaciones de automóviles (TC)</b>	<b>4,0%</b>	<b>-6,5%</b>				
<b>Consumo de electricidad</b>	<b>4,7%</b>	<b>3,9%</b>		<b>5,9%</b>	<b>4,6%</b>	<b>4,3%</b>

FUENTES: Cuentas a rendir, EEFF-Recaudación Líquida, BDC, BUDA-Estadísticas territoriales, ANFAC y REE.

El impuesto de **Hidrocarburos** muestra el comportamiento menos dinámico con un crecimiento del **0,9%**,



**dos puntos y medio menos** que en 2004, por la menor demanda de los productos derivados del petróleo como consecuencia de su encarecimiento, y por el continuo desplazamiento del consumo desde gasolinas a gasóleos.

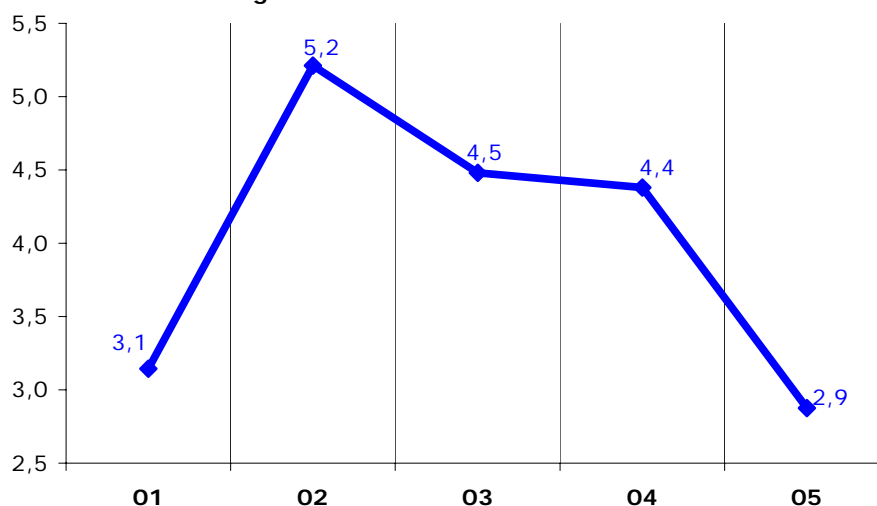
Las **devoluciones** ascienden en 2005 a **240 millones €**, de las que 203 millones € (el 84,8%) corresponden a ajustes fiscales con los territorios forales, y sólo 36 millones € son devoluciones gestionadas por la Agencia.

Aplicando a la recaudación bruta los ajustes que se detallan en el Cuadro 1.6, el **crecimiento homogéneo** de los Impuestos Especiales pasa a ser del **2,9%** en 2005 (Cuadro 17.2 y Gráfico 17.1), **un punto y medio inferior** al ritmo de 2004, debido al escaso crecimiento homogéneo (0,9%) que registra el I.E. de Hidrocarburos (que representa el 55,2% del total de ingresos homogéneos por Impuestos Especiales). Todos los conceptos impositivos presentan evoluciones de la recaudación homogénea iguales o muy similares a las de los ingresos totales, siendo aplicables a los ingresos homogéneos los mismos análisis realizados anteriormente para la recaudación total.

**CUADRO 17.2.- TASAS DE VARIACION HOMOGENEAS EN LOS IMPUESTOS ESPECIALES**

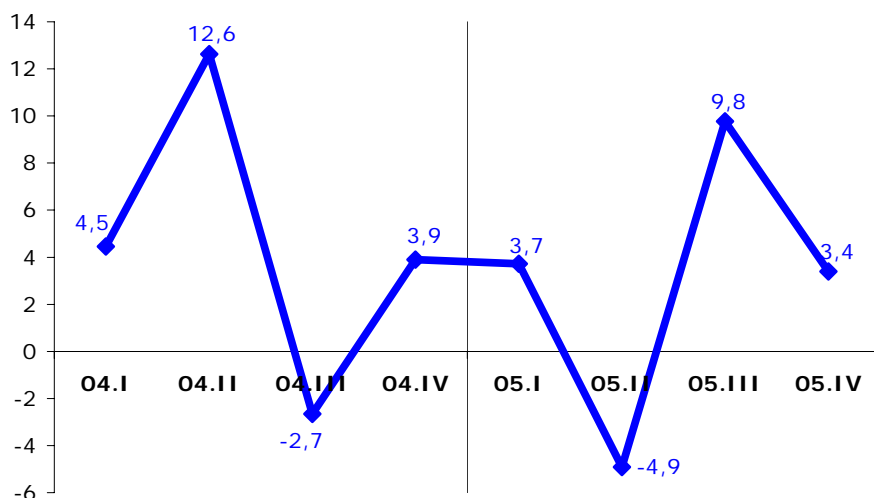
	2001	2002	2003	2004	2005
Alcohol y Bebidas derivadas	3,1%	4,0%	0,6%	3,4%	6,8%
Cerveza	3,4%	5,0%	10,1%	1,8%	4,3%
Hidrocarburos	1,8%	2,8%	3,0%	3,4%	0,9%
Labores del Tabaco	5,8%	10,1%	6,8%	5,9%	5,4%
Electricidad	3,5%	4,9%	9,7%	7,3%	5,0%
<b>TOTAL IMPUESTOS ESPECIALES</b>	<b>3,1%</b>	<b>5,2%</b>	<b>4,5%</b>	<b>4,4%</b>	<b>2,9%</b>

**Gráfico 17.1.- Crecimientos (%) de la recaudación homogénea en los IMPUESTOS ESPECIALES**



En el Gráfico 17.2 figura la **evolución trimestral** de la recaudación homogénea por Impuestos Especiales en 2004 y 2005. Esta evolución presenta un perfil similar al de la recaudación homogénea de tabaco por la gran influencia que tienen los procesos de acaparamiento existencias de tabaco.

**Gráfico 17.2.- Evolución trimestral (%) recaudación homogénea en los IMPUESTOS ESPECIALES**



En el Cuadro 17.3 figuran los importes de los **ajustes de IVA e Impuestos Especiales con las Haciendas Forales del País Vasco y Navarra** para el periodo 2001-05 (con detalle trimestral en los dos últimos años), expresando con signo negativo los pagos del Estado a favor de alguna de las Haciendas Forales y con signo positivo los pagos de cada Hacienda Foral a favor de la Administración del Estado.

**CUADRO 17.3.- AJUSTES DE IVA E IMPUESTOS ESPECIALES CON EL PAIS VASCO Y NAVARRA**

	2001	2002	2003	04.I	04.II	04.III	04.IV	2004	05.I	05.II	05.III	05.IV	2005
<b>Ajustes con el País Vasco</b>													
IVA	-1.001	-1.022	-1.118	-256	-287	-344	-309	-1.197	-311	-315	-250	-262	-1.139
	7	-35	-46	-44				-44	-74				-74
Alcohol y B. derivadas	-41	-43	-38	-10	-10	-12	-7	-39	-11	-14	-11	-9	-45
	0	-5	-5	-6				-6	-5				-5
Cerveza	-7	-8	-9	-2	-3	-4	-1	-10	-2	-4	-4	-3	-13
	-4	-4	-3	-3				-3	-3				-3
Hidrocarburos	155	160	166	31	46	63	31	172	31	62	48	32	173
	9	17	16	16				16	16				16
Labores de Tabaco	-48	-32	-34	-1	-12	-63	14	-62	-1	-39	-35	4	-72
	16	-3	-4	-5				-5	1				1
Otros													
<b>TOTAL</b>	<b>-916</b>	<b>-976</b>	<b>-1.075</b>	<b>-280</b>	<b>-266</b>	<b>-360</b>	<b>-273</b>	<b>-1.179</b>	<b>-360</b>	<b>-310</b>	<b>-252</b>	<b>-239</b>	<b>-1.160</b>
<b>Ajustes con Navarra</b>													
IVA	-258	-263	-288	-69	-79	-75	-87	-310	-87	-84	-63	-65	-298
	75	37	110	91				91	79				79
Alcohol y B. derivadas	33	35	34	3	13	10	9	35	5	14	7	10	36
	1	5	14	17				17	17				17
Cerveza	1	1	1	0	0	0	0	1	0	0	0	0	1
	0	0	0	0				0	0				0
Hidrocarburos	61	58	61	11	20	16	16	63	11	21	17	16	65
	-14	-16	-30	-28				-28	-27				-27
Labores de Tabaco	-73	-81	-90	-7	-6	-10	-7	-30	6	-2	-9	-17	-22
	1	-5	-7	-11				-11	-6				-6
Otros													
<b>TOTAL</b>	<b>-173</b>	<b>-230</b>	<b>-196</b>	<b>6</b>	<b>-52</b>	<b>-59</b>	<b>-68</b>	<b>-172</b>	<b>-2</b>	<b>-50</b>	<b>-47</b>	<b>-55</b>	<b>-155</b>

En la línea inferior y en cursiva, ajustes por liquidaciones definitivas de ejercicios anteriores.

La **desviación presupuestaria** de los ingresos totales por Impuestos Especiales (Cuadro 17.4) asciende a **488 millones € menos** de los previstos (con un grado de cumplimiento presupuestario del **97,4%**), la mayor desviación negativa de los últimos ocho años. Por conceptos, las principales diferencias se presentan en el I.E. de Hidrocarburos (-289 millones) y en el I.E. sobre Labores de Tabaco (-208 millones), por los menores consumos registrados respecto a la previsión en ambos impuestos.



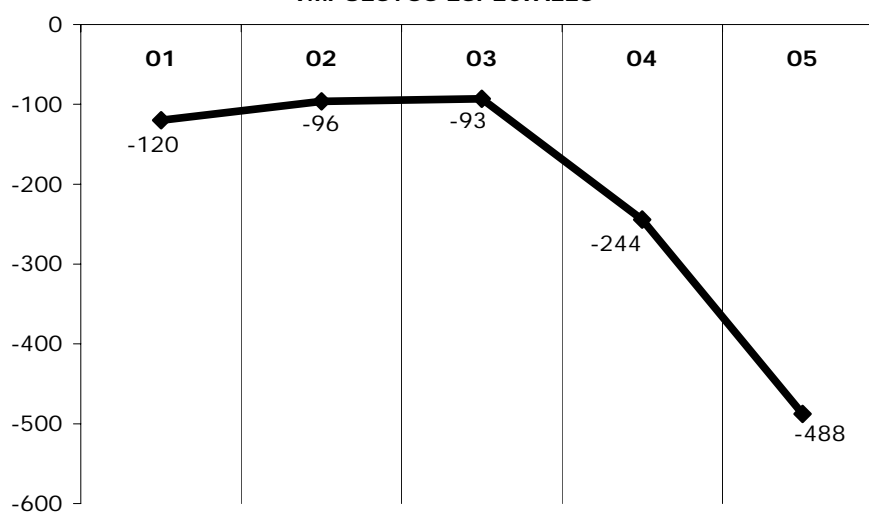


**CUADRO 17.4.- DESVIACIONES PRESUPUESTARIAS EN LOS IMPUESTOS ESPECIALES (M. €)**

	2001	2002	2003	2004	2005
Presupuesto	16.696	17.436	16.946	17.758	18.510
Recaudación	16.576	17.340	16.853	17.514	18.022
Desviación sobre el Presupuesto	-120	-96	-93	-244	-488
Porcentaje de ejecución presupuestaria (%)	99,3	99,4	99,4	98,6	97,4

Desde 2002, desviación de los ingresos tributarios totales (Estado+Participación de las CC.AA. +tributos cedidos)

**Gráfico 17.3.- Desviaciones presupuestarias (M. €) en los IMPUESTOS ESPECIALES**



Desde 2002, desviación de los ingresos tributarios totales (Estado+Participación CC.AA. +tributos cedidos)



## 18. IMPUESTO ESPECIAL SOBRE EL ALCOHOL Y BEBIDAS DERIVADAS

Los **ingresos totales** por el **Impuesto Especial sobre Alcohol y Bebidas Derivadas** han alcanzado en 2005 los **900 millones €**, con un crecimiento del **6,8%** (Cuadro 18.1). Esta tasa duplica la del ejercicio anterior debido al aumento de las salidas a consumo y a las dos subidas del tipo impositivo que se han producido en 2005 (ver anexo de normativa).

**CUADRO 18.1.- EVOLUCION DE LA RECAUDACIÓN Y BASES GRAVADAS EN EL IMPUESTO SOBRE ALCOHOL Y BEBIDAS DERIVADAS**

	2001	2002	2003	2004	2005
<b>1) DATOS RECAUDATORIOS (millones €)</b>					
<b>Ingresos totales I.E. sobre Alcohol y Bebidas</b>	<b>779</b> 3,1%	<b>810</b> 4,0%	<b>815</b> 0,6%	<b>842</b> 3,4%	<b>900</b> 6,8%
<b>Devoluciones</b>	<b>103</b>	<b>69</b>	<b>64</b>	<b>69</b>	<b>73</b>
· Gestionadas por la Agencia Tributaria	61	21	21	24	22
· Ajustes con País Vasco y Navarra	41	48	43	45	51
<i>Recaudación bruta</i>					
<b>I. Especial sobre Alcohol y Bebidas derivadas</b>	<b>881</b> -1,8%	<b>879</b> -0,3%	<b>878</b> 0,0%	<b>912</b> 3,8%	<b>972</b> 6,7%
<i>Ejercicios cerrados</i>	6 -12,5%	6 3,0%	8 27,4%	8 -6,5%	20 163,3%
<i>Ejercicio corriente</i>	875 -1,7%	872 -0,3%	870 -0,2%	904 3,9%	952 5,4%
· Contraído simultáneo	824 -0,5%	798 -3,1%	802 0,4%	829 3,4%	886 6,9%
· Contraído previo	50 -18,3%	74 46,4%	68 -7,8%	75 9,8%	66 -11,4%
<b>2) MAGNITUDES ECONOMICAS ASOCIADAS (tasas de variación)</b>					
<b>Consumo fiscal de alcoholes puros</b>	<b>3,5%</b>	<b>0,0%</b>	<b>-4,8%</b>	<b>3,3%</b>	<b>5,6%</b>

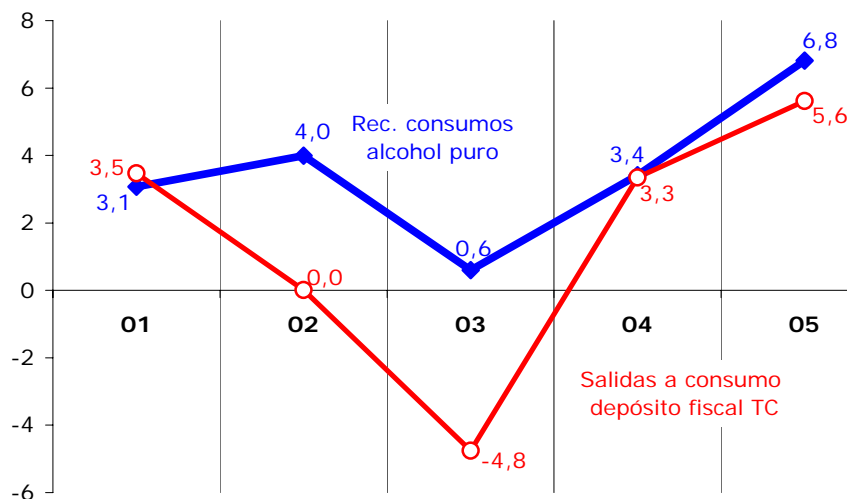
FUENTES: Cuentas a rendir, EEFF-Recaudación Líquida y BUDA-Estadísticas Territoriales-Modelos 556 y 557.

Los **ingresos homogéneos** crecen a igual tasa que los totales (**6,8%**, Cuadro 18.2), superando en más de un punto el **consumo fiscal de alcoholes puros: 5,6%** (salidas físicas de los depósitos fiscales).

**CUADRO 18.2.- HOMOGENEIZACIONES EN LA RECAUDACION BRUTA DEL I.E. ALCOHOL Y BEBIDAS DERIVADAS**

	2001	2002	2003	2004	2005
Cuotas recaudadas en País Vasco y Navarra					
Ajustes a favor del País Vasco y Navarra	-41	-48	-43	-45	-51
Otras devoluciones	-61	-21	-21	-24	-22
<b>Tasa homogénea I.E. Alcohol y Bebidas derivadas</b>	<b>3,1%</b>	<b>4,0%</b>	<b>0,6%</b>	<b>3,4%</b>	<b>6,8%</b>

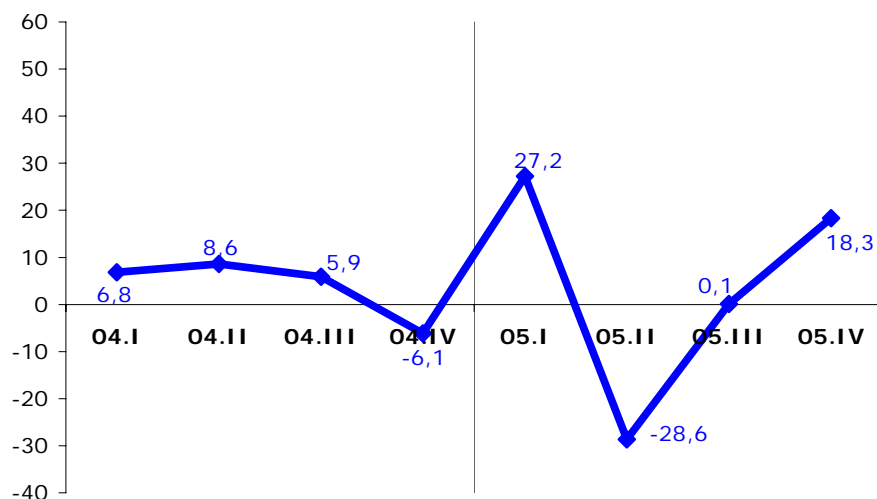
**Gráfico 18.1.- Crecimiento (%) recaudación y consumos gravados I.E. ALCOHOL Y BEB. DERIVADAS**





Las subidas legales de los tipos impositivos en 2002 y 2005 son la causa que explica las distintas evoluciones de ingresos homogéneos y consumo fiscal que se producen en estos ejercicios (Gráfico 18.1).

**Gráfico 18.2.- Evolución trimestral (%) recaudación en I.E. ALCOHOL Y BEBIDAS DERIVADAS**



En el Gráfico 18.2 se aprecia la **evolución trimestral** de los ingresos de este impuesto especial en los dos últimos años. En el primer trimestre del año 2005 se observa el efecto de acaparamiento previo de existencias por la subida prevista de un 2% del tipo impositivo específico a principios de año, (los ingresos se realizan con un retraso de tres meses respecto al devengo). Esta situación se regulariza en el segundo trimestre donde se observa una fuerte caída en la recaudación. En el cuarto trimestre se observa el efecto de otro fenómeno de acaparamiento previo por la segunda subida anual (en este caso, de un 10% del tipo impositivo específico).

Finalmente, la **desviación presupuestaria** del I.E. sobre el Alcohol y Bebidas derivadas en 2005 ha sido de **23 millones €**, con un grado de ejecución presupuestaria del **102,6%** (Cuadro y Gráfico 18.3). El origen de esta desviación se debe principalmente a que se preveía un aumento del consumo fiscal de alcohol del 3,0%, inferior al efectivamente realizado del 5,6%, como consecuencia del fenómeno de acaparamiento de existencias en los meses previos a la segunda subida impositiva, propiciada por el RDL 12/2005 de medidas urgentes en materia de financiación sanitaria (no contemplada en el momento de la elaboración de la previsión presupuestaria).

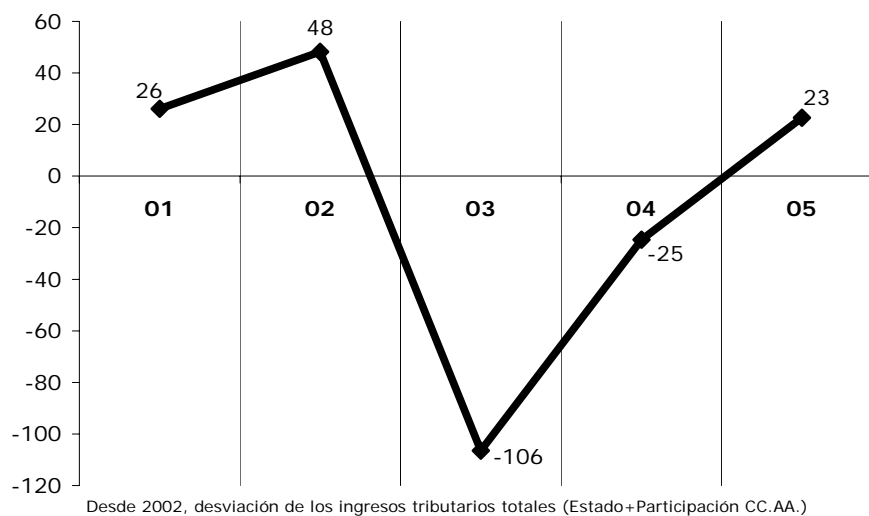
**CUADRO 18.3.- DESVIACIONES PRESUPUESTARIAS EN EL I.E. ALCOHOL Y BEBIDAS DERIVADAS (M. €)**

	2001	2002	2003	2004	2005
Presupuesto	752	761	921	867	877
Recaudación	779	810	815	842	900
Desviación sobre el Presupuesto	26	48	-106	-25	23
Porcentaje de ejecución presupuestaria (%)	103,5	106,3	88,4	97,2	102,6

Desde 2002, desviación de los ingresos tributarios totales (Estado+Participación de las CC.AA.)



**Gráfico 18.3.- Desviaciones presupuestarias (M. €) en el I.E. ALCOHOL Y BEBIDAS DERIVADAS**





## 19. IMPUESTO ESPECIAL SOBRE LA CERVEZA

Los **ingresos totales** por el **Impuesto Especial sobre la Cerveza** ascienden a **243 millones €** en 2005, con un incremento respecto al año anterior del **4,3%** (Cuadro 19.1), **superior en dos puntos y medio** al del ejercicio anterior.

**CUADRO 19.1.- EVOLUCION DE LA RECAUDACIÓN Y BASES GRAVADAS EN EL IMPUESTO SOBRE LA CERVEZA**

	2001	2002	2003	2004	2005
<b>1) DATOS RECAUDATORIOS (millones €)</b>					
<b>Ingresos totales I.E. sobre la Cerveza</b>	<b>198</b> 3,4%	<b>208</b> 5,0%	<b>229</b> 10,1%	<b>233</b> 1,8%	<b>243</b> 4,3%
<b>Devoluciones</b>	<b>14</b>	<b>13</b>	<b>13</b>	<b>14</b>	<b>16</b>
· Gestionadas por la Agencia Tributaria	3	1	1	0	0
· Ajustes con País Vasco y Navarra	11	13	13	13	16
<i>Recaudación bruta</i>					
<b>I. Especial sobre la Cerveza</b>	<b>212</b> 0,6%	<b>221</b> 4,4%	<b>242</b> 9,4%	<b>247</b> 1,9%	<b>260</b> 5,1%
<i>Ejercicios cerrados</i>	0	0	1	1	0
<i>Ejercicio corriente</i>	212 0,7%	221 4,5%	242 9,1%	246 2,0%	259 5,2%
· Contraído simultáneo	211 0,7%	220 4,2%	239 9,0%	244 2,0%	258 5,6%
· Contraído previo	1 4,9%	2 47,3%	2 24,7%	2 1,0%	2 -30,9%
<b>2) MAGNITUDES ECONOMICAS ASOCIADAS (tasas de variación)</b>					
<b>Consumo fiscal de cerveza</b>	<b>3,5%</b>	<b>-0,2%</b>	<b>7,9%</b>	<b>1,7%</b>	<b>3,5%</b>

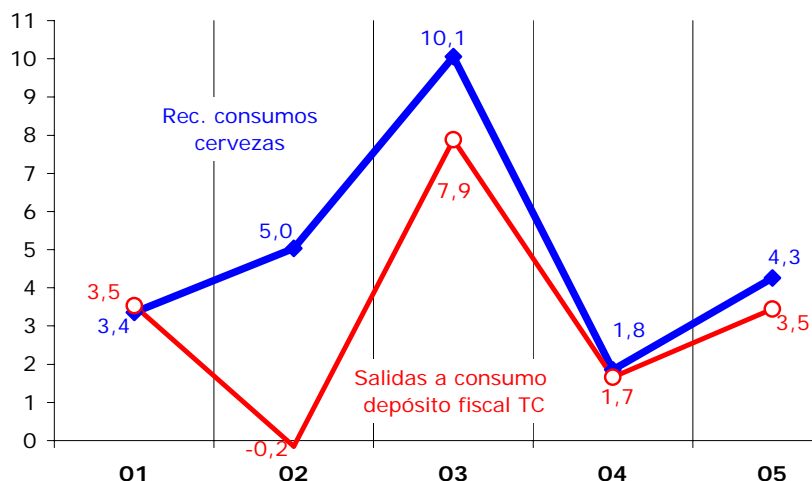
FUENTES: Cuentas a rendir, EEFF-Recaudación Líquida y BUDA-Estadísticas Territoriales-Modelo 558.

Los **ingresos homogéneos** coinciden con los totales (**4,3%**, Cuadro 19.2). Este crecimiento procede de un aumento del **3,5%** en el **consumo fiscal de cervezas** (salidas físicas desde depósitos fiscales) y un **ligero aumento del tipo efectivo del 1,7%**.

**CUADRO 19.2.- HOMOGENEIZACIONES EN LA RECAUDACION BRUTA DEL I.E. SOBRE LA CERVEZA**

	2001	2002	2003	2004	2005
Ajustes a favor del País Vasco y Navarra	-11	-13	-13	-13	-16
Cambio calendario presentación en 1997					
Otras devoluciones	-3	-1	-1	0	0
<b>Tasa homogénea I.E. sobre la Cerveza</b>	<b>3,4%</b>	<b>5,0%</b>	<b>10,1%</b>	<b>1,8%</b>	<b>4,3%</b>

**Gráfico 19.1.- Crecimientos (%) recaudación y consumos gravados en el I.E. SOBRE LA CERVEZA**

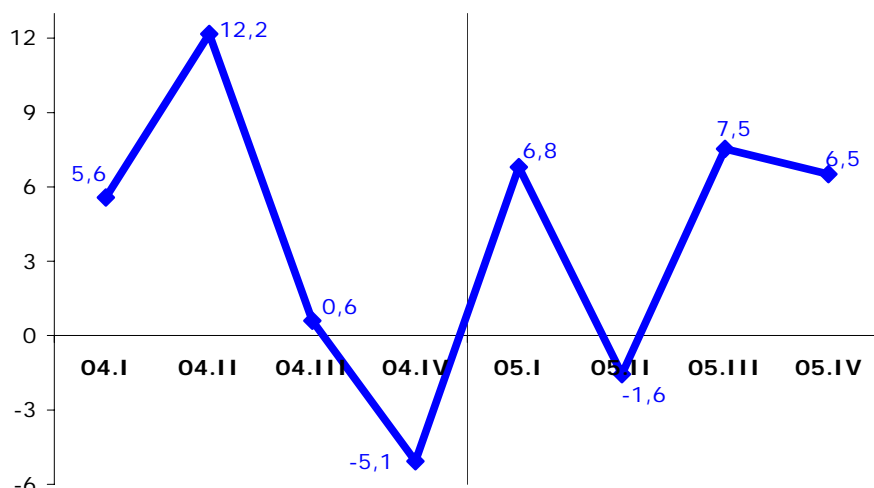




La subida legal del tipo impositivo en 2002 es la causa que explica las distintas evoluciones de ingresos homogéneos y consumo fiscal (Gráfico 19.1) en 2002 y 2003: el anuncio de la subida de tipos da lugar a un descenso de las salidas a consumo en 2002 por los fenómenos de acaparamiento de existencias en los meses previos y una posterior vuelta a los niveles habituales en 2003. La subida de tipos impositivos origina una diferencia más pequeña entre ingresos homogéneos y consumo fiscal en 2005, por la influencia de otros factores que afectan en sentido contrario, como los distintos saldos finales de ajustes forales y las variaciones en el consumo entre cervezas con distinta graduación alcohólica.

En 2005 los aumentos de los tipos impositivos legales han originado un **desplazamiento hacia el consumo de cervezas de baja graduación alcohólica** que están gravadas a tipos impositivos inferiores. El consumo de las cervezas de menos de 11º plato crece al 4,9%, y el conjunto de las de más de 11º plato crece un 3,0%. El peso en el consumo total de cervezas en función del grado alcohólico es la siguiente: menos de 11º plato 23,8% del total, entre 11º y 15º plato el 74,9%, y las de más de 15º plato el 1,3% restante.

**Gráfico 19.2.- Evolución trimestral (%) recaudación en el I.E. SOBRE LA CERVEZA**



El Gráfico 19.2 permite ver la **evolución trimestral** de los ingresos de este impuesto especial en los dos últimos años. Se aprecian fuertes variaciones trimestrales fruto de los fenómenos de acaparamiento de existencias previos a las subidas de tipos impositivos y aumentos ocasionales en el consumo por causas climatológicas.

Finalmente, la **desviación presupuestaria** de los ingresos totales del I.E. sobre la Cerveza ha sido únicamente **3 millones €**, superando la previsión presupuestaria en un **1,3%** (Cuadro y Gráfico 19.3).

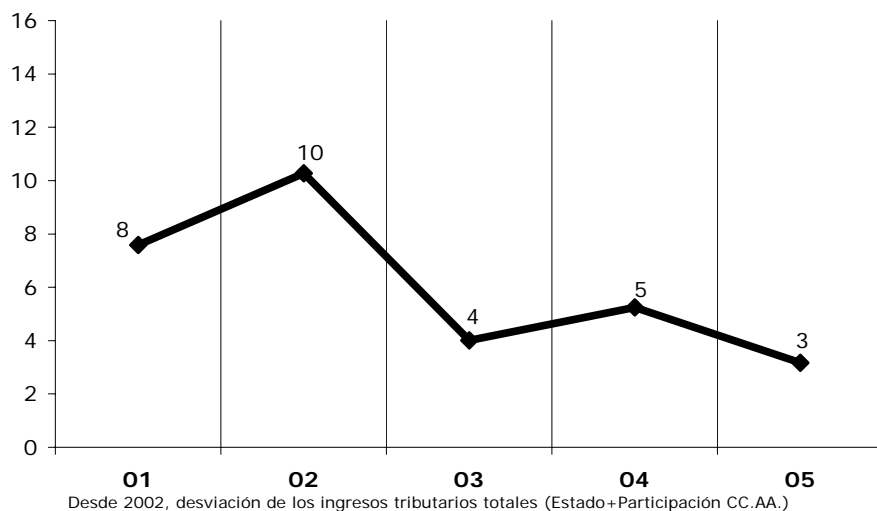
**CUADRO 19.3.- DESVIACIONES PRESUPUESTARIAS EN EL I.E. SOBRE LA CERVEZA (M. €)**

	2001	2002	2003	2004	2005
<b>Presupuesto</b>	191	198	225	228	240
<b>Recaudación</b>	198	208	229	233	243
<b>Desviación sobre el Presupuesto</b>	8	10	4	5	3
<b>Porcentaje de ejecución presupuestaria (%)</b>	104,0	105,2	101,8	102,3	101,3

Desde 2002, desviación de los ingresos tributarios totales (Estado+Participación de las CC.AA.)



**Gráfico 19.3.- Desviaciones presupuestarias (M. €) en el I.E. SOBRE LA CERVEZA**





## 20. IMPUESTO ESPECIAL SOBRE HIDROCARBUROS

El **consumo fiscal de carburantes** se ha desacelerado en 2005 (**1,4%**, frente al 4,7% de 2004) por el efecto depresivo que ha supuesto sobre la demanda la subida del precio de gasolinas y gasóleos para absorber el impacto del encarecimiento del petróleo. A lo anterior se une el descenso del **tipo impositivo efectivo** (**-0,8%**, -1,3% en 2004) por el continuo traslado desde gasolinas a gasóleos gravados con menores tipos legales (no actualizados por sexto año consecutivo), lo que resulta en un aumento del **0,9%** (el más bajo en los últimos ocho años) en los **ingresos totales del I.E. sobre Hidrocarburos**, que ascienden en 2005 a **10.210 millones €** (Cuadro 20.1).

**CUADRO 20.1.- EVOLUCION DE LA RECAUDACIÓN Y BASES GRAVADAS EN EL IMPUESTO SOBRE HIDROCARBUROS**

	2001	2002	2003	2004	2005
<b>1) DATOS RECAUDATORIOS (millones €)</b>					
<b>Ingresos totales I.E. sobre Hidrocarburos</b>	<b>9.244</b> 1,8%	<b>9.505</b> 2,8%	<b>9.790</b> 3,0%	<b>10.123</b> 3,4%	<b>10.210</b> 0,9%
<b>Devoluciones</b>	<b>33</b>	<b>22</b>	<b>40</b>	<b>49</b>	<b>36</b>
· Gestionadas por la Agencia Tributaria	19	6	9	20	9
· Ajustes con País Vasco y Navarra	14	16	30	28	27
<i>Recaudación bruta</i>					
<b>I. Especial sobre Hidrocarburos</b>	<b>9.277</b> 1,5%	<b>9.527</b> 2,7%	<b>9.830</b> 3,2%	<b>10.171</b> 3,5%	<b>10.246</b> 0,7%
<i>Ejercicios cerrados</i>	5 -1,6%	5 -10,0%	4 -7,4%	7 65,2%	6 -21,3%
<i>Ejercicio corriente</i>	9.272 1,5%	9.523 2,7%	9.825 3,2%	10.164 3,4%	10.241 0,8%
· Contraído simultáneo	9.037 1,6%	9.281 2,7%	9.566 3,1%	9.901 3,5%	9.983 0,8%
· Contraído previo	235 -2,0%	241 2,5%	260 7,7%	263 1,3%	258 -2,0%
<b>2) MAGNITUDES ECONOMICAS ASOCIADAS (tasas de variación)</b>					
Gasolina con plomo	-50,9%				
Gasolina sin plomo	26,8%	21,1%	-2,2%	-3,5%	-7,2%
Consumo total de gasolinas	-2,6%	-2,0%	-2,2%	-3,5%	-7,2%
Gasóleo automoción	6,9%	6,3%	8,0%	7,3%	5,0%
Gasóleos bonificados	-2,3%	4,3%	0,8%	7,3%	0,6%
Consumo total de gasóleos	4,1%	5,8%	6,0%	7,3%	3,9%
<b>Consumo total de carburantes</b>	<b>2,2%</b>	<b>3,6%</b>	<b>3,9%</b>	<b>4,7%</b>	<b>1,4%</b>

FUENTES: Cuentas a rendir, EEFF-Recaudación Líquida y BUDA-Estadísticas Territoriales-Modelo 570.

Esta figura tributaria representa el **56,7%** de los ingresos totales por Impuestos Especiales en 2005. La tasa de crecimiento del **I.E. sobre Hidrocarburos homogéneo** coincide con la de los ingresos totales (**0,9%**, Cuadro 20.2 y Gráfico 20.1.).

**CUADRO 20.2.- HOMOGENEIZACIONES EN LA RECAUDACION BRUTA DEL I.E. SOBRE HIDROCARBUROS**

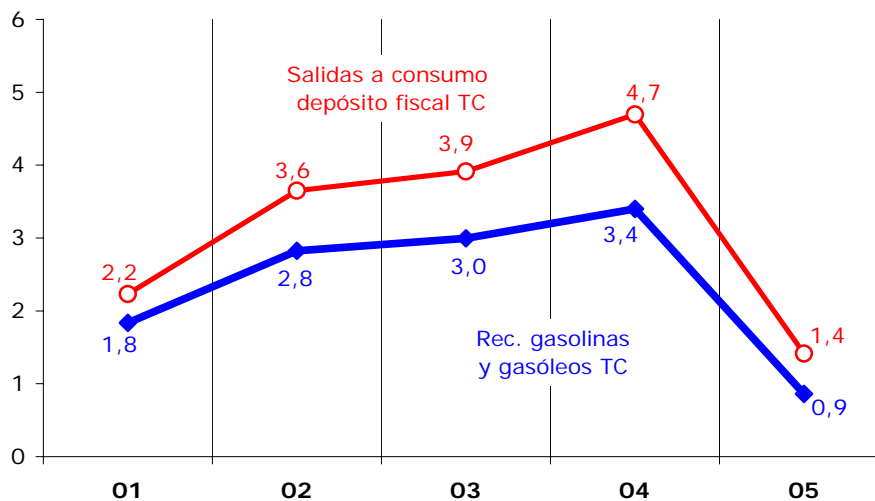
	2001	2002	2003	2004	2005
Cuotas recaudadas en País Vasco y Navarra					
Ajustes a favor del País Vasco y Navarra	-14	-16	-30	-28	-27
Otras devoluciones	-19	-6	-9	-20	-9
<b>I. Especial sobre Hidrocarburos homogéneo</b>	<b>9.244</b> 1,8%	<b>9.505</b> 2,8%	<b>9.790</b> 3,0%	<b>10.123</b> 3,4%	<b>10.210</b> 0,9%

Los **consumos de carburantes** en territorio común alcanzaron la cifra de **40.333 millones litros** en 2005, con un crecimiento del **1,4%**. El consumo de la gasolina sin plomo de 95 l.o. cae ligeramente (**-0,5%**) mientras que la variedad de 98 l.o. registra una importante caída (**-30,9%**). En conjunto, el **consumo de gasolinas sin plomo** acelera su caída en 2005 (**-7,2%**, frente a -3,5% en 2004).





Gráfico 20.1.- Crecimientos (%) recaudación y consumos gravados en el I.E. HIDROCARBUROS

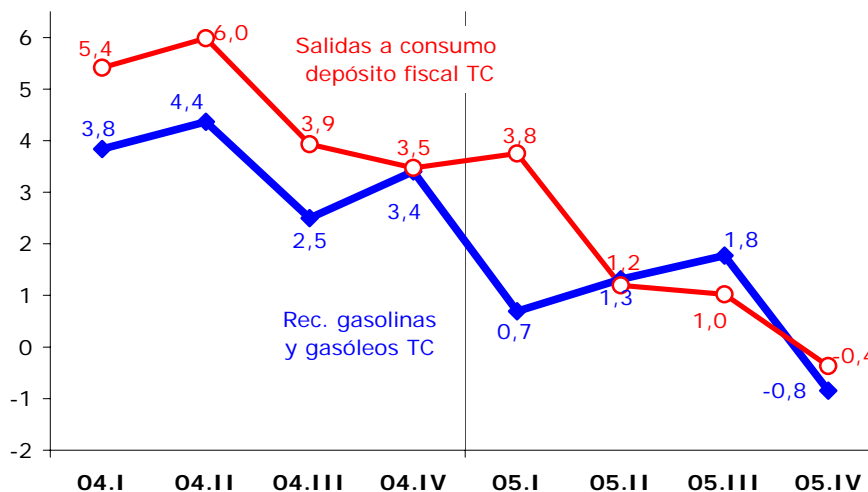


En lo que respecta a los gasóleos, el consumo de gasóleo **de automoción** modera su ritmo de aumento en 2005 al **5,0%** (7,3% el año anterior) como respuesta de la caída de la demanda ante la subida del precio de los carburantes, al igual que ocurre con los **gasóleos bonificados de uso agrícola y de calefacción** (registran un crecimiento del **0,6%**, frente al 7,3% de 2004).

El continuo proceso de **desplazamiento de la demanda de carburantes** desde gasolinas a gasóleos (*dieselización*) afecta a la evolución del **tipo medio efectivo** del impuesto, porque los gasóleos se gravan a un tipo impositivo que es casi la mitad del fijado para las gasolinas. Además, por sexto año consecutivo no se ha actualizado la tarifa del impuesto por el incremento del IPC previsto, lo que provoca una nueva caída del tipo medio efectivo del **-0,8%** en 2005 (-1,3% en 2004).

El I.E. sobre Hidrocarburos se distribuye **por tipo de carburante** en 2005 en la siguiente proporción: las cuotas impositivas asociadas al gasóleo de automoción aportan el 63,5% del total de la recaudación, las gasolinas sin plomo el 30,3%, y los gasóleos bonificados (de uso agrícola y de calefacción) el 6,3%.

Gráfico 20.2.- Evolución trimestral (%) recaudación y consumos gravados en el I.E. HIDROCARBUROS





Las **variaciones trimestrales de la recaudación y los consumos fiscales** de carburantes en los dos últimos años se recogen en el Gráfico 20.2, donde se aprecia el descenso continuo del consumo por el aumento de los precios, que incide en la evolución de la recaudación junto con el descenso del tipo efectivo de gravamen por el mayor peso de los gasóleos en el consumo total de carburantes.

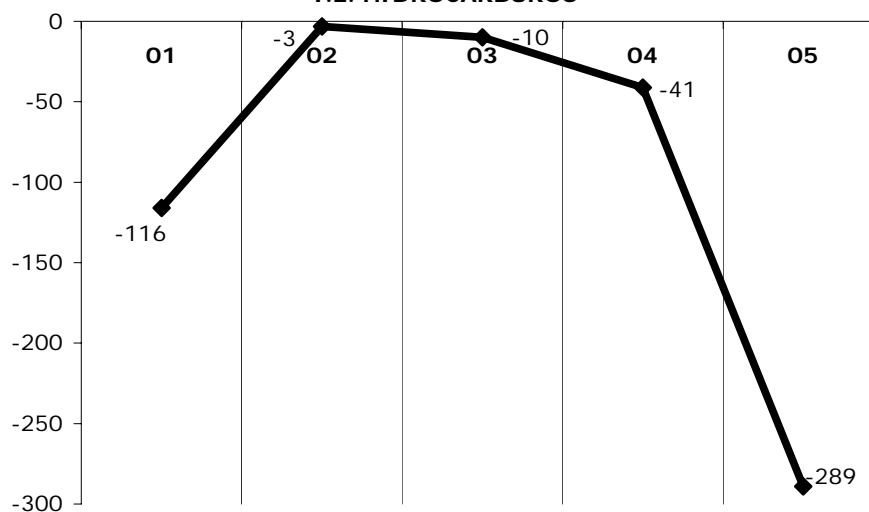
La **desviación presupuestaria del I.E. sobre Hidrocarburos** ha sido en 2005 de **-289 millones €** con un grado de ejecución presupuestaria del **97,2%** (Cuadro y Gráfico 20.3). Esta desviación es la más importante de los últimos ocho años y se ha producido por un descenso en el consumo asociado al aumento del precio del barril de petróleo que ha alcanzado un precio medio de 43,73 € en 2005, cuando el cálculo presupuestario estimaba un precio medio de 29,13 €.

**CUADRO 20.3.- DESVIACIONES PRESUPUESTARIAS EN EL I.E. SOBRE HIDROCARBUROS (M. €)**

	2001	2002	2003	2004	2005
Presupuesto	9.360	9.508	9.800	10.164	10.499
Recaudación	9.244	9.505	9.790	10.123	10.210
Desviación sobre el Presupuesto	-116	-3	-10	-41	-289
Porcentaje de ejecución presupuestaria (%)	98,8	100,0	99,9	99,6	97,2

Desde 2002, desviación de los ingresos tributarios totales (Estado+Participación de las CC.AA.)

**Gráfico 20.3.- Desviaciones presupuestarias (M. €) en el I.E. HIDROCARBUROS**



Desde 2002, desviación de los ingresos tributarios totales (Estado+Participación CC.AA.)



## 21. IMPUESTO ESPECIAL SOBRE LAS LABORES DEL TABACO

Los **ingresos totales** por el **I.E. sobre Labores del Tabaco** ascienden a **5.792 millones €** en 2005, con un crecimiento del **5,6%**, tasa casi un punto superior a la del año anterior (Cuadro 21.1). En 2005 son de destacar las dos **subidas de los tipos impositivos** que han tenido lugar: la primera contenida en la Ley de Presupuestos, que actualiza en un 2% el tipo impositivo específico, y la segunda prevista en la Ley 12/2005 de medidas urgentes en materia de financiación sanitaria, que supone una subida adicional del 5,3% del tipo específico y de casi un punto en el tipo "ad valorem". En **media anual** ambas normas han introducido una subida del **3,6%** en el **tipo específico** y de un **0,5%** en el **tipo "ad valorem"**. Este impulso a la recaudación se ha visto parcialmente contrarrestado por el desplazamiento del consumo hacia cajetillas de bajo coste. El **precio medio de la cajetilla** registra finalmente una subida del **3,3%**, con una desaceleración de casi dos puntos, y el **consumo fiscal** se mantiene prácticamente sin variación (**-0,1%**).

Esta figura representa el **32,1%** de los ingresos totales por Impuestos Especiales. Las devoluciones (111 millones €) corresponden en su práctica totalidad a los **ajustes a favor del País Vasco y Navarra**, registrándose en 2005 el importe menor de la serie, por ser el primer año de funcionamiento completo del depósito fiscal abierto en Navarra desde 2004 (en el País Vasco existe desde 2000).

**CUADRO 21.1.- EVOLUCION DE LA RECAUDACIÓN Y BASES GRAVADAS EN EL IMPUESTO SOBRE LABORES DEL TABACO**

	2001	2002	2003	2004	2005
<b>1) DATOS RECAUDATORIOS (millones €)</b>					
<b>Ingresos totales I.E. sobre Labores de Tabaco</b>	<b>4.477</b>	<b>4.919</b>	<b>5.243</b>	<b>5.487</b>	<b>5.792</b>
	7,0%	9,9%	6,6%	4,7%	5,6%
<b>Participación de las CC.AA.</b>		<b>-1.701</b>	<b>-2.062</b>	<b>-2.288</b>	<b>-2.493</b>
		21,2%	10,9%	9,0%	9,0%
<b>Ingresos del Estado I.E. sobre Labores de Tabaco</b>	<b>4.477</b>	<b>3.218</b>	<b>3.180</b>	<b>3.199</b>	<b>3.299</b>
	7,0%	-28,1%	-1,2%	0,6%	3,1%
<b>Devoluciones</b>	<b>121</b>	<b>121</b>	<b>136</b>	<b>122</b>	<b>111</b>
· Gestionadas por la Agencia Tributaria	0	0	1	0	1
· Ajustes con País Vasco y Navarra	121	121	135	122	109
<i>Recaudación bruta</i>					
<b>I. Especial sobre Labores del Tabaco</b>	<b>4.598</b>	<b>5.040</b>	<b>5.379</b>	<b>5.609</b>	<b>5.903</b>
	5,3%	9,6%	6,7%	4,3%	5,2%
<i>Ejercicios cerrados</i>	0	0	0	0	1
<i>Ejercicio corriente</i>	4.598	5.040	5.378	5.609	5.902
	5,3%	9,6%	6,7%	4,3%	5,2%
· Contraído simultáneo	4.581	5.040	5.378	5.594	5.891
	5,0%	10,0%	6,7%	4,0%	5,3%
· Contraído previo	17	0	0	15	11
<b>2) MAGNITUDES ECONOMICAS ASOCIADAS (tasas de variación)</b>					
Nº cajetillas tabaco negro	-6,9%	-8,9%	-11,2%	-11,8%	-13,6%
Nº cajetillas tabaco rubio	3,3%	1,7%	4,6%	2,3%	2,4%
<b>Total nº cajetillas vendidas tabaco</b>	<b>0,9%</b>	<b>-0,6%</b>	<b>1,5%</b>	<b>-0,1%</b>	<b>-0,1%</b>
Precio medio venta público tabaco negro	7,3%	12,2%	16,4%	10,7%	9,1%
Precio medio venta público tabaco rubio	4,4%	7,2%	2,2%	3,9%	2,2%
<b>Precio medio total venta público tabaco</b>	<b>5,6%</b>	<b>8,6%</b>	<b>4,9%</b>	<b>5,2%</b>	<b>3,3%</b>

FUENTES: Cuentas a rendir, EEFF-Recaudación Líquida y BUDA-Estadísticas Territoriales-Modelo 580.

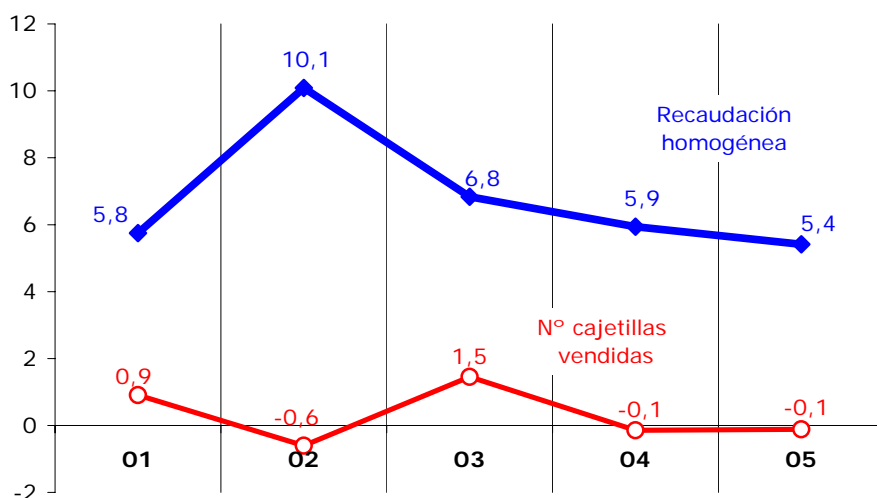
Para obtener los ingresos homogéneos es necesario añadir a la recaudación bruta la ingresada a través de depósitos fiscales forales (374 millones € en 2005). Tras esta corrección, la tasa de crecimiento del **I.E. sobre el Tabaco homogéneo** desciende ligeramente al **5,4%** en 2005 (Cuadro 21.2), **cinco décimas inferior a la de 2004**, reflejando mejor el efecto desacelerador del desplazamiento hacia marcas de menor coste.

**CUADRO 21.2.- HOMOGENEIZACIONES EN LA RECAUDACION BRUTA DEL I.E. SOBRE LABORES DE TABACO**

	2001	2002	2003	2004	2005
Cuotas recaudadas en País Vasco y Navarra	181	221	242	345	374
<b>I. Especial sobre Labores de Tabaco homogéneo</b>	<b>4.779</b> 5,8%	<b>5.261</b> 10,1%	<b>5.620</b> 6,8%	<b>5.955</b> 5,9%	<b>6.277</b> 5,4%

El **número de cajetillas de cigarrillos** que salieron en 2005 de depósito fiscal ascendió a **4.589 millones**, con una tasa de variación del **-0,1%** (Gráfico 21.1), lo que confirma la caída paulatina de las ventas. Por tipo de labores, se acentúa el descenso del consumo de **tabaco negro (-13,6%)**, mientras que la demanda de **tabaco rubio** se acelera ligeramente hasta un **2,4%**.

**Gráfico 21.1.- Crecimientos (%) recaudación y consumos gravados en el I.E. LABORES DEL TABACO**



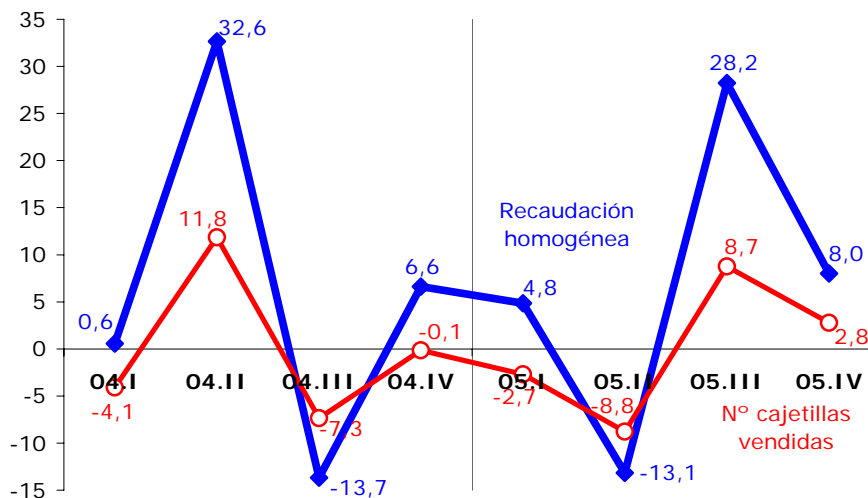
La política de fijación de precios por parte de las tabacaleras elevó el **precio medio de la cajetilla** un **3,3%** en 2005 (5,2% en 2004), situándolo en torno a los **2,24 euros**. El aumento fue del **9,1%** en el **tabaco negro** (precio medio en 2005, 2,04 euros), y del **2,2%** en el **rubio** (con un precio medio de 2,27 euros). En los últimos cinco años las subidas relativas del precio del tabaco negro han sido muy superiores a las del tabaco rubio, lo que ha supuesto un estrechamiento de su diferencial de precios.

El traslado del consumo hacia el tabaco rubio y su mayor precio medio provocan un continuado aumento de la participación de las cuotas impositivas de los cigarrillos rubios en el total (en 2005 representan el 87,7% de la recaudación por cajetillas de tabaco, frente a sólo el 12,3% de los cigarrillos negros). Sin embargo el efecto pierde fuerza por las últimas tendencias de consumo que suponen un desplazamiento hacia las marcas de menor coste.

La variación anual y trimestral de los **ingresos y consumo fiscal de cajetillas** de tabaco se recogen en los Gráficos 21.1 y 21.2, en los que se aprecia la sintonía en sus evoluciones y correspondiendo el diferencial existente al porcentaje de aumento del precio medio de la cajetilla y/o tipo específico. En el gráfico trimestral destacan las fuertes subidas del segundo trimestre de 2004 y tercero de 2005, por el acaparamiento de existencias previo a las subidas de precios de tabaco negro y rubio introducidas en mayo de 2004 y de tipos impositivos en septiembre de 2005, respectivamente.



**Gráfico 21.2.- Evolución trimestral (%) recaudación y consumos gravados en I.E. LABORES DEL TABACO**



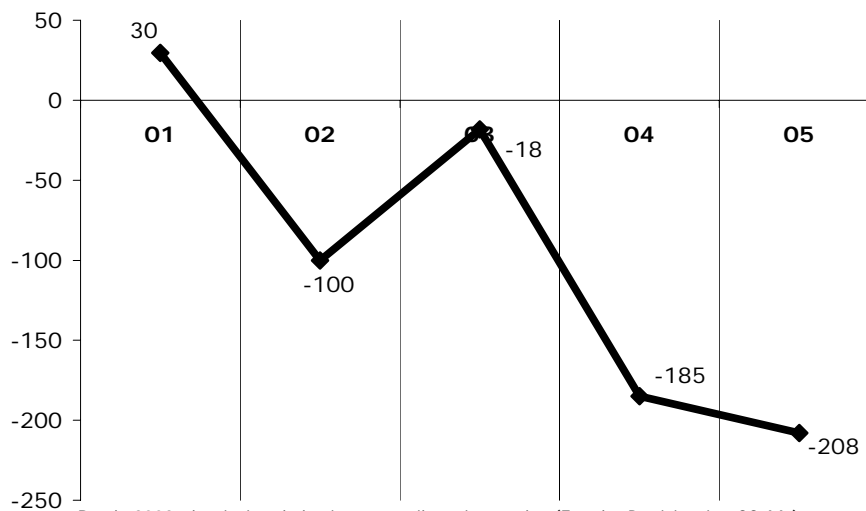
La **desviación presupuestaria** en 2005 de los ingresos totales por este concepto tributario ha sido de **-208 millones €**, (Cuadro 21.3), con un porcentaje de ejecución del **96,5%**, **la desviación negativa más importante de los últimos once años**, que se explica por un consumo esperado superior al finalmente alcanzado.

**CUADRO 21.3.- DESVIACIONES PRESUPUESTARIAS EN EL I.E. SOBRE EL TABACO (M. €)**

	2001	2002	2003	2004	2005
Presupuesto	4.447	5.019	5.261	5.672	6.000
Recaudación	4.477	4.919	5.243	5.487	5.792
Desviación sobre el Presupuesto	30	-100	-18	-185	-208
Porcentaje de ejecución presupuestaria (%)	100,7	98,0	99,7	96,7	96,5

Desde 2002, desviación de los ingresos tributarios totales (Estado+Participación de las CC.AA.)

**Gráfico 21.3.- Desviaciones presupuestarias (M. €) en el I.E. LABORES DEL TABACO**



Desde 2002, desviación de los ingresos tributarios totales (Estado+Participación CC.AA.)



## 22. IMPUESTO SOBRE LA ELECTRICIDAD

Los **ingresos totales** por el **I.E. sobre la Electricidad** ascienden a **855 millones €** en 2005 (Cuadro 22.1), con un crecimiento del **5,7%**, **un punto inferior** al del ejercicio anterior.

**CUADRO 22.1.- EVOLUCION DE LA RECAUDACIÓN Y BASES GRAVADAS EN EL IMPUESTO SOBRE LA ELECTRICIDAD**

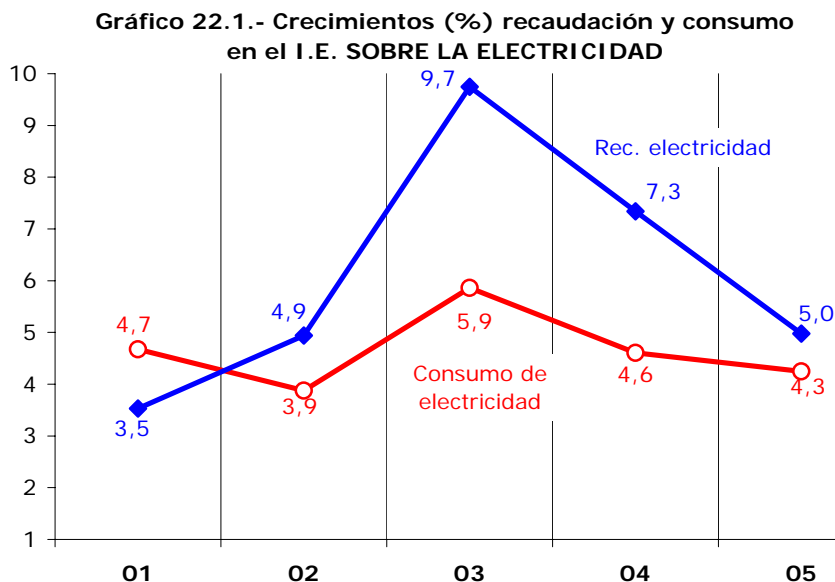
	2001	2002	2003	2004	2005
<b>1) DATOS RECAUDATORIOS (millones €)</b>					
<b>Ingresos totales I.E. sobre la Electricidad</b>	<b>658</b> 1,4%	<b>692</b> 5,1%	<b>759</b> 9,7%	<b>809</b> 6,7%	<b>855</b> 5,7%
<b>Devoluciones</b>	<b>1</b>	<b>0</b>	<b>1</b>	<b>6</b>	<b>1</b>
<i>Recaudación bruta</i>					
<b>I. Especial sobre la Electricidad</b>	<b>659</b> 1,5%	<b>692</b> 4,9%	<b>759</b> 9,7%	<b>815</b> 7,3%	<b>856</b> 5,0%
<i>Ejercicios cerrados</i>	0	0	0	1	1
<i>Ejercicio corriente</i>	659 1,5%	692 5,0%	759 9,7%	814 7,2%	855 5,0%
· Contraído simultáneo	659 1,6%	691 5,0%	758 9,6%	813 7,2%	853 5,0%
· Contraído previo	1	0	1	1	1
<b>2) MAGNITUDES ECONOMICAS ASOCIADAS (tasas de variación)</b>					
<b>Consumo de electricidad</b>	<b>4,7%</b>	<b>3,9%</b>	<b>5,9%</b>	<b>4,6%</b>	<b>4,3%</b>
<b>Precio medio del KWh</b>	<b>-1,1%</b>	<b>1,0%</b>	<b>3,7%</b>	<b>2,6%</b>	<b>0,7%</b>

FUENTES: Cuentas a rendir, EEFF-Recaudación Líquida y Síntesis de Indicadores Económicos.

La **tasa de crecimiento homogéneo** del impuesto en 2005 es del **5,0%** (frente al 7,3% del año anterior, Cuadro 22.2), resultado de un aumento del **4,3%** en el **consumo de electricidad** y de un **0,7%** del **precio medio del KWh**.

**CUADRO 22.2.- HOMOGENEIZACIONES EN LA RECAUDACION BRUTA DE I.E. ELECTRICIDAD**

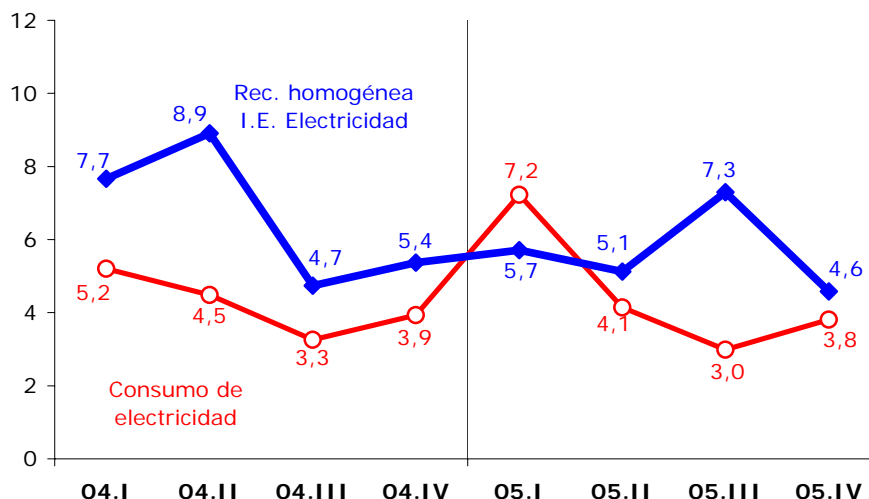
	2001	2002	2003	2004	2005
<b>I. Especial sobre la Electricidad homogéneo</b>	<b>659</b> 3,5%	<b>692</b> 4,9%	<b>759</b> 9,7%	<b>815</b> 7,3%	<b>856</b> 5,0%





Los Gráficos 22.1 y 22.2 recogen los crecimientos anuales y trimestrales del consumo y del I.E. sobre la Electricidad de los últimos años. El diferencial observado entre la evolución de ambas variables se produce por las **variaciones del precio del KWh**.

**Gráfico 22.2.- Evolución trimestral (%) de la recaudación y el consumo en I.E. ELECTRICIDAD**



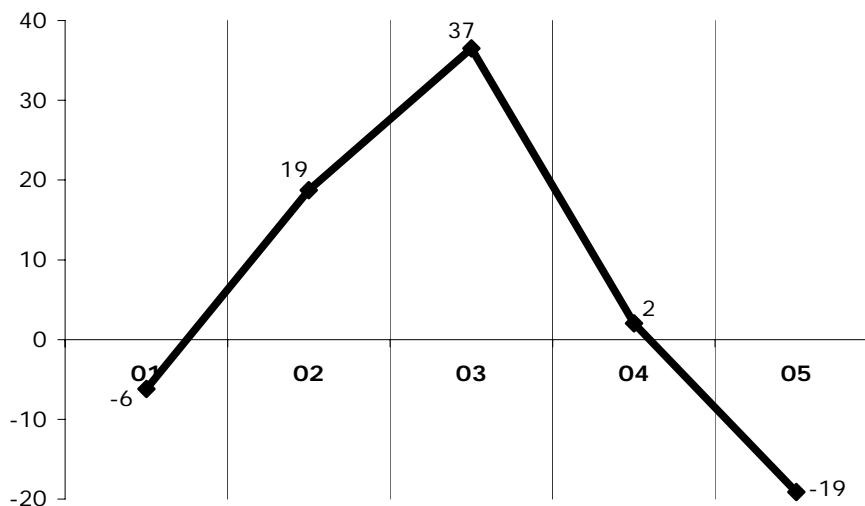
La **desviación presupuestaria** de los ingresos totales por este concepto ha sido de **-19 millones €** en 2005, con un grado de ejecución del **97,8%**, por un crecimiento del precio medio KWh inferior al previsto (Cuadro y Gráfico 22.3).

**CUADRO 22.3.- DESVIACIONES PRESUPUESTARIAS EN I.E. SOBRE ELECTRICIDAD (M. €)**

	2001	2002	2003	2004	2005
<b>Presupuesto</b>	664	673	722	807	874
<b>Recaudación</b>	658	692	759	809	855
<b>Desviación sobre el Presupuesto</b>	-6	19	37	2	-19
<b>Porcentaje de ejecución presupuestaria (%)</b>	99,1	102,8	105,1	100,2	97,8

Desde 2002, desviación de los ingresos tributarios totales (Estado+Participación de las CC.AA.)

**Gráfico 22.3.- Desviaciones presupuestarias (M. €) en el I.E. ELECTRICIDAD**



Desde 2002, desviación de los ingresos tributarios totales (Estado+Participación CC.AA.)



## 23. RESTO CAPITULO II

En este apartado se incluyen las recaudaciones del Impuesto sobre Transmisiones Patrimoniales y Actos Jurídicos Documentados de Ceuta y Melilla, los Impuestos sobre el Tráfico Exterior, la Tasa por Cotización de Azúcar e Isoglucosa, el Impuesto sobre las Primas de Seguros y otros impuestos indirectos extinguidos (Cuadro 23.1). El 99% de los ingresos por el resto del Capítulo II se concentra en el **Impuesto sobre Primas de Seguros** y los **Impuestos sobre el Tráfico Exterior**.

**CUADRO 23.1.- EVOLUCION DE LA RECAUDACIÓN EN EL RESTO DE LOS INGRESOS DEL CAPITULO II**

	2001	2002	2003	2004	2005
<b>1) DATOS RECAUDATORIOS (millones €)</b>					
<i>Recaudación líquida</i>					
<b>Restantes conceptos del Capítulo II</b>	<b>1.871</b>	<b>1.961</b>	<b>2.169</b>	<b>2.493</b>	<b>2.813</b>
	<b>2,5%</b>	<b>4,8%</b>	<b>10,6%</b>	<b>15,0%</b>	<b>12,8%</b>
· Impuesto sobre Transmisiones Patrimoniales	8	9	6	7	9
	-6,5%	11,9%	-34,4%	12,8%	31,1%
· Impuesto sobre Actos Jurídicos Documentados	1	1	1	1	1
	-9,0%	-14,7%	25,1%	-25,2%	4,4%
· <i>Impuestos sobre el Tráfico Exterior</i>	<b>953</b>	<b>923</b>	<b>1.020</b>	<b>1.232</b>	<b>1.458</b>
	<b>-1,7%</b>	<b>-3,1%</b>	<b>10,5%</b>	<b>20,8%</b>	<b>18,4%</b>
· Tarifa exterior común	918	887	967	1.154	1.370
	-1,0%	-3,5%	9,1%	19,4%	18,7%
· Exacciones agrícolas	34	37	53	78	88
	-17,3%	6,3%	45,8%	45,6%	13,5%
· Cotización, prod. y alm. de azúcar e isoglucosa	34	23	18	20	27
	-31,4%	-31,5%	-21,7%	12,9%	32,8%
· <i>Impuesto sobre las Primas de Seguros</i>	<b>878</b>	<b>1.004</b>	<b>1.126</b>	<b>1.233</b>	<b>1.314</b>
	<b>11,3%</b>	<b>14,3%</b>	<b>12,2%</b>	<b>9,5%</b>	<b>6,6%</b>
· Otros impuestos indirectos	-3	1	-2	0	4
	-140,4%	-139,9%	-270,9%	-115,2%	1168,4%
<b>Devoluciones</b>	<b>20</b>	<b>16</b>	<b>15</b>	<b>13</b>	<b>8</b>
<i>Recaudación bruta</i>					
<b>Restantes conceptos del Capítulo II</b>	<b>1.890</b>	<b>1.977</b>	<b>2.184</b>	<b>2.506</b>	<b>2.821</b>
	<b>2,7%</b>	<b>4,6%</b>	<b>10,5%</b>	<b>14,8%</b>	<b>12,6%</b>
<i>Ejercicios cerrados</i>	7	10	6	8	11
	-47,8%	37,0%	-41,4%	36,8%	31,1%
<i>Ejercicio corriente</i>	<b>1.883</b>	<b>1.966</b>	<b>2.178</b>	<b>2.498</b>	<b>2.811</b>
	<b>3,1%</b>	<b>4,4%</b>	<b>10,7%</b>	<b>14,7%</b>	<b>12,5%</b>
· Contraído simultáneo	1.877	1.959	2.173	2.495	2.806
	3,1%	4,4%	10,9%	14,8%	12,4%
· Contraído previo	6	7	5	3	5
	-2,5%	18,9%	-30,1%	-36,9%	64,5%
<b>2) MAGNITUDES ECONOMICAS ASOCIADAS (tasas de variación)</b>					
<b>Base gravada en el I. Primas de Seguros</b>	<b>11,3%</b>	<b>14,3%</b>	<b>12,2%</b>	<b>9,5%</b>	<b>6,6%</b>

FUENTES: Cuentas a rendir y EEFF-Recaudación Líquida.

El **Impuesto sobre Transmisiones Patrimoniales** sólo recoge los ingresos de Ceuta y Melilla (con una recaudación de **9 millones €**), al igual que sucede con el **Impuesto sobre Actos Jurídicos Documentados**, que en su caso ascienden a **1 millón €**.

La recaudación de los impuestos que gravan el **Tráfico Exterior** (recursos propios de la Unión Europea) ha ascendido en 2005 a **1.458 millones €**, un **18,4% más** que en 2004. Por componentes, los ingresos de la **Tarifa Exterior Común** (1.370 millones, 94% del total) aumentan un **18,7%** (19,4% en 2004), mientras que las **Exacciones Agrícolas** alcanzaron la cifra de 88 millones € con un crecimiento del **13,5%**.

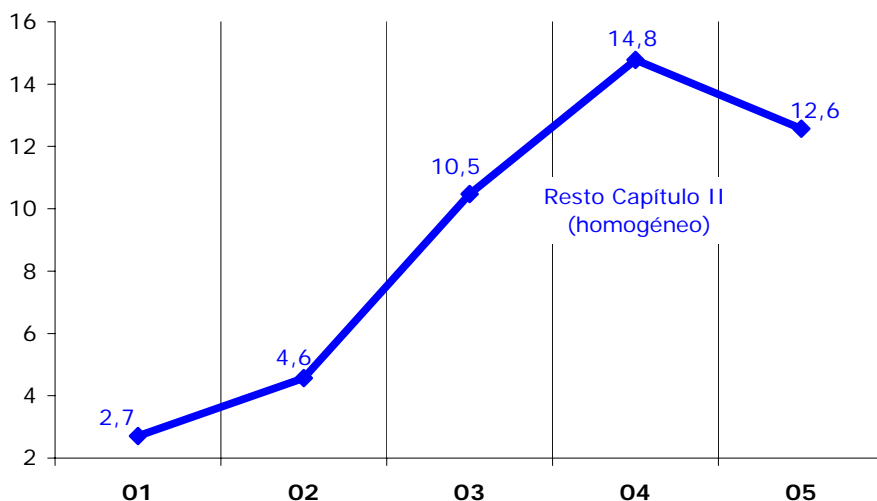
La **Tasa por Producción de Azúcar e Isoglucosa** constituye también un recurso propio de la Unión Europea, con ingresos en 2005 por **27 millones €**, y se contabiliza sólo en la Delegación de Madrid.





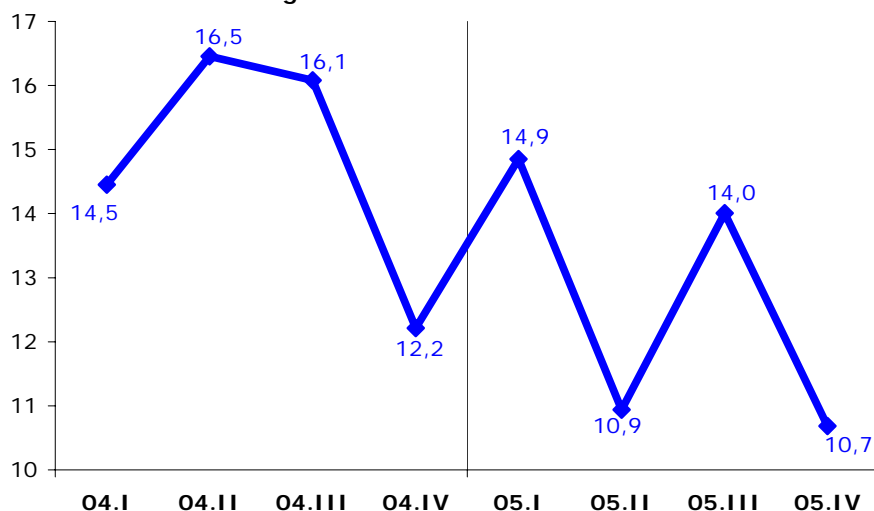
Por el **Impuesto sobre las Primas de Seguros** se han recaudado **1.314 millones €**, un **6,6%** más que en 2004, la misma tasa de variación registrada por su **base imponible** (valorada en **21.900 millones €** en 2005).

**Gráfico 23.1.- Crecimiento (%) de la recaudación en el RESTO CAPITULO II**



Los **ingresos homogéneos** (brutos) del Resto del Capítulo II aumentan un **12,6%** en 2005 (Gráfico 23.1), tasa **más de dos puntos inferior** a la registrada en 2004 debido al menor dinamismo del I. sobre Primas de Seguros y del Tráfico Exterior (con un fuerte crecimiento en el ejercicio anterior por el impacto recaudatorio de algunas modificaciones del régimen aduanero).

**Gráfico 23.2.- Evolución trimestral (%) recaudación homogénea en el RESTO CAPITULO II**



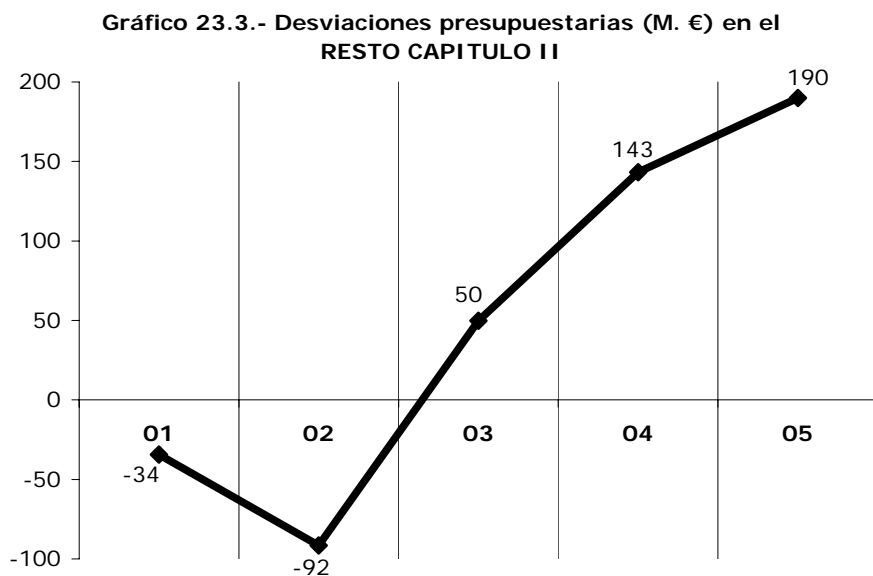
El Gráfico 23.2 muestra la **evolución trimestral de la recaudación homogénea**. Tras la aceleración del ritmo de crecimiento hasta el tercer trimestre de 2004, se aprecian fuertes oscilaciones al final de 2004 y en todo el 2005 con tendencia a la baja, aunque siempre con ritmos de crecimiento superiores a los dos dígitos.



Por último, por estos conceptos se han recaudado **190 millones € más que los previstos en el Presupuesto** (Cuadro 23.2 y Gráfico 23.3). La desviación ha sido de signo opuesto en sus dos principales componentes: positiva en el Impuesto sobre el Tráfico Exterior (+219 millones €) y negativa en el Impuesto sobre las Primas de Seguros (-55 millones €).

**CUADRO 23.2.- DESVIACIONES PRESUPUESTARIAS EN EL RESTO DEL CAPITULO II (M. €)**

	2001	2002	2003	2004	2005
Presupuesto	1.905	2.052	2.119	2.350	2.623
Recaudación	1.871	1.961	2.169	2.493	2.813
Desviación sobre el Presupuesto	-34	-92	50	143	190
Porcentaje de ejecución presupuestaria (%)	98,2	95,5	102,3	106,1	107,2





## 24. CAPITULO III: TASAS Y OTROS INGRESOS

La recaudación de este capítulo presupuestario gestionada por la Agencia Tributaria asciende a **1.368 millones €** en 2005 (Cuadro 24.1), con un crecimiento del **18,7%** respecto a 2004, la tasa más alta de los últimos cuatro años.

**CUADRO 24.1.- EVOLUCION DE LA RECAUDACIÓN EN EL CAPITULO III:  
TASAS Y OTROS INGRESOS**

	2002		2003	2004	2005	
	2001	Con T. Juego Sin T. Juego				
<b>1) DATOS RECAUDATORIOS (millones €)</b>						
<i>Recaudación líquida</i>						
<b>Total Capítulo III</b>	<b>1.590</b>	<b>1.525</b>	<b>1.246</b>	<b>1.208</b>	<b>1.153</b>	<b>1.368</b>
	<b>45,8%</b>	<b>-4,1%</b>		<b>-3,0%</b>	<b>-4,6%</b>	<b>18,7%</b>
· Tasas de juego	297	291	12	10	13	15
	2,2%	-2,1%		-21,1%	33,7%	17,9%
· Otras tasas	779	754	754	625	626	772
	116,0%	-3,1%		-17,1%	0,0%	23,4%
· Recargo de apremio y otros	232	217	217	257	261	243
	22,4%	-6,6%		18,7%	1,3%	-7,0%
· Intereses de demora	176	152	152	191	144	169
	9,9%	-13,5%		25,3%	-24,4%	17,3%
· Sanciones Tributarias	106	110	110	125	109	168
	18,4%	3,8%		13,0%	-12,6%	54,5%
<b>Devoluciones</b>	<b>51</b>	<b>77</b>	<b>77</b>	<b>84</b>	<b>91</b>	<b>125</b>
<i>Recaudación bruta</i>						
<b>Total Capítulo III</b>	<b>1.641</b>	<b>1.602</b>	<b>1.323</b>	<b>1.292</b>	<b>1.244</b>	<b>1.493</b>
	<b>42,8%</b>	<b>-2,4%</b>		<b>-2,3%</b>	<b>-3,7%</b>	<b>20,0%</b>
<i>Ejercicios cerrados</i>	209	189	189	230	234	246
	5,1%	-9,4%		21,4%	1,7%	5,4%
<i>Ejercicio corriente</i>	1.432	1.412	1.133	1.062	1.010	1.246
	50,7%	-1,4%		-6,3%	-4,9%	23,3%
· Contraído simultáneo	1.162	914	635	712	734	866
	62,0%	-21,4%		12,2%	3,0%	18,0%
· Contraído previo	270	498	498	350	277	380
	15,9%	84,5%		-29,7%	-21,0%	37,4%

FUENTES: Cuentas a rendir y EEFF-Recaudación Líquida.

Los ingresos por **Tasas del juego** ascienden a **15 millones €**, y desde 2002 sólo incluyen la recaudación de las Ciudades Autónomas de Ceuta y Melilla.

Las **Otras tasas** ascienden a **772 millones €**, con un crecimiento del **23,4%** respecto al año anterior. Entre ellas, se debe destacar este año la Tasa por obtención de la tarjeta de identidad profesional para extranjeros, cuya recaudación crece un 250% en 2005 a causa del proceso de regularización de inmigrantes. Sin tener en cuenta esta última, los ingresos por el resto de tasas aumentan un 11,8%.

La modificación del régimen sancionador introducida por la nueva Ley General Tributaria ha supuesto la paralización de los expedientes de infracción tributaria hasta su entrada en vigor en julio de 2004, lo que se ha traducido en descensos en los importes recaudados por sanciones tributarias e intereses de demora en el año de entrada en vigor de la norma y un aumento en 2005. En concreto, las **sanciones tributarias** crecen un **54,5%** en 2005 (-12,6% en 2004), y los ingresos por **intereses de demora** lo hacen en un **17,3%** (frente a una caída del -24,4% del año anterior). Finalmente, el **recargo de apremio y otros ingresos** caen un **-7,0%** en 2005 (frente al 1,3% de 2004).

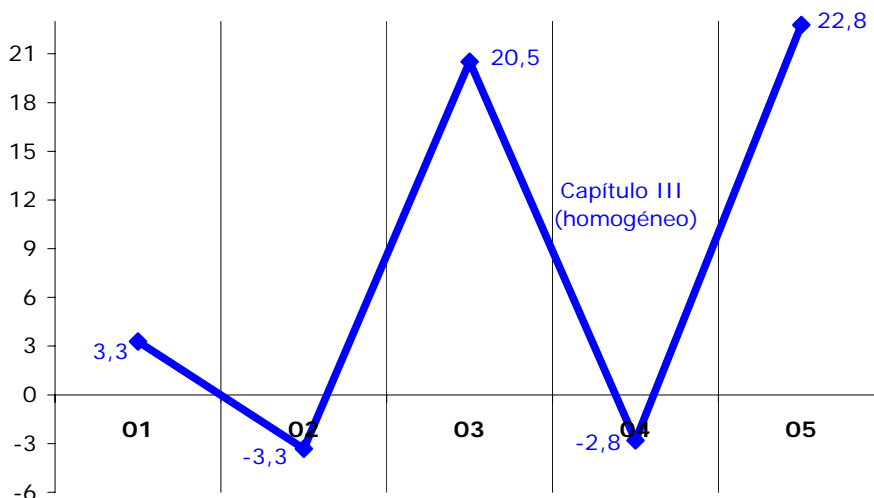
Con los ajustes que figuran en el Cuadro 24.2, la **tasa homogénea del Capítulo III** crece un **22,8%** en 2005. En el Gráfico 24.1 se pueden apreciar los crecimientos homogéneos de los últimos años.

**CUADRO 24.2.- HOMOGENEIZACIONES EN LA RECAUDACION BRUTA DEL CAPITULO III**

	2001	2002	2003	2004	2005
Tasa por reserva dominio público radioeléctrico	-457	-454	-245	-227	-243
Cesión de Tasas de Juego a Madrid y Cantabria	-285				
<b>Capítulo III homogéneo</b>	<b>3,3%</b>	<b>-3,3%</b>	<b>20,5%</b>	<b>-2,8%</b>	<b>22,8%</b>

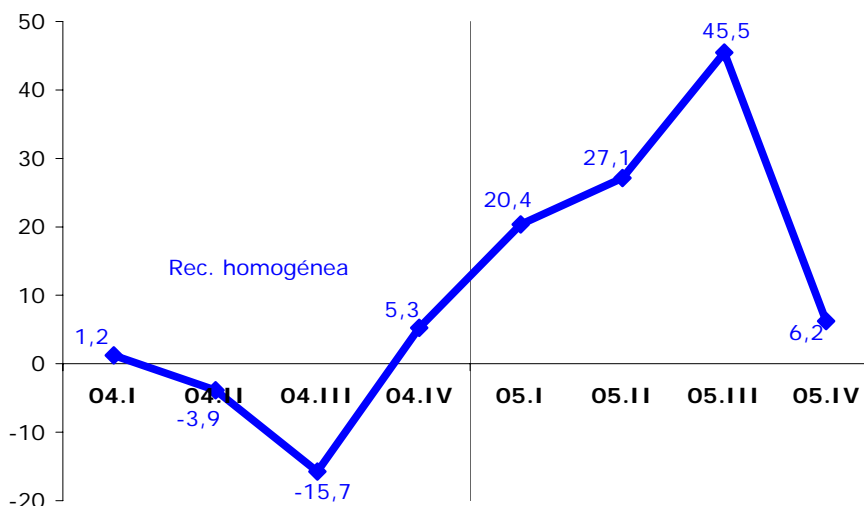


**Gráfico 24.1.- Crecimiento (%) de la recaudación en TASAS Y OTROS INGRESOS**



El Gráfico 24.2 recoge la **evolución trimestral** del Capítulo III homogéneo en los dos últimos años, donde se aprecia el efecto de la paralización de los expedientes sancionadores hasta la entrada en vigor de la nueva ley general tributaria (en 2004), y la fuerte recuperación en 2005 tras la tramitación de los expedientes detenidos temporalmente.

**Gráfico 24.2.- Evolución trimestral (%) de la recaudación de TASAS Y OTROS INGRESOS**



La **desviación presupuestaria** de los ingresos tributarios del Capítulo III ha sido de **174 millones €** en 2005 (Cuadro 24.3), y se concentra principalmente en tasas de juego y otras tasas, 158 millones € y sanciones tributarias, 38 millones €. En el Gráfico 24.3 figura la evolución de esta desviación en los últimos cinco años.

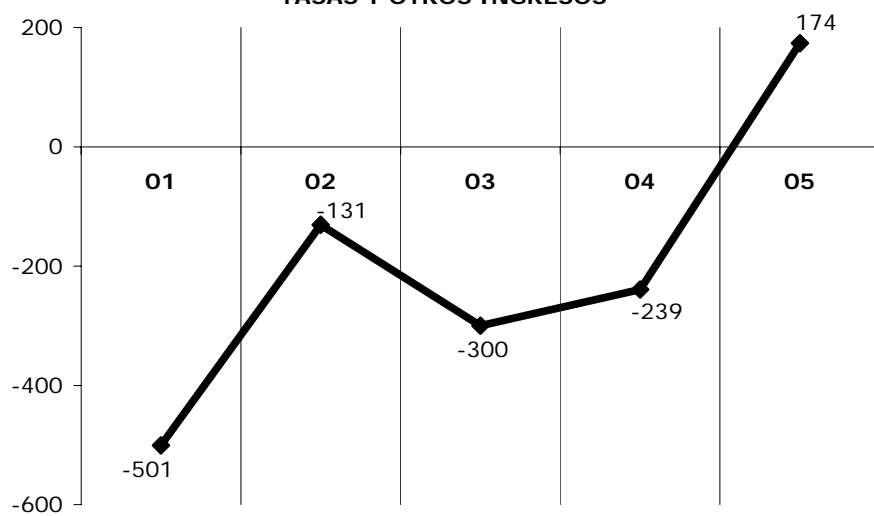


**CUADRO 24.3.- DESVIACIONES PRESUPUESTARIAS EN EL CAPITULO III (M. €)**

	2001	2002	2003	2004	2005
<b>Presupuesto</b>	2.091	1.656	1.508	1.392	1.194
<b>Recaudación</b>	1.590	1.525	1.208	1.153	1.368
<b>Desviación sobre el Presupuesto</b>	-501	-131	-300	-239	174
<b>Porcentaje de ejecución presupuestaria (%)</b>	76,1	92,1	80,1	82,8	114,6

En 2002, desviación de los ingresos tributarios totales (Estado+tributos cedidos)

**Gráfico 24.3.- Desviaciones presupuestarias (M. €) en TASAS Y OTROS INGRESOS**



En 2002, desviación de los ingresos tributarios totales (Estado+tributos cedidos)



## **25. EVOLUCIÓN DE LOS DERECHOS RECONOCIDOS Y DEL CONTRAÍDO PREVIO**

En el ámbito del **Presupuesto de Ingresos del Estado** no sólo es de interés la medida de los ingresos en términos de caja, utilizada en los capítulos anteriores, sino también la medida en términos de derechos reconocidos, que aproxima con mayor fidelidad al resultado del ejercicio ya que incluye los derechos reconocidos en el año que quedan pendientes de cobro al finalizar el ejercicio y no incluye los ingresos de ejercicios cerrados o reconocidos en ejercicios anteriores. En este informe se han analizado los ingresos realizados y su comparación con los previstos en los Presupuestos, por lo que este apartado se referirá a los derechos reconocidos y a su relación con los citados ingresos.

Los **derechos reconocidos netos totales** han ascendido en 2005 a **163.722 M. €**, con un crecimiento del **13,5%** respecto del año anterior, tasa inferior en 6 décimas a la de la recaudación (14,1%). El desglose entre Estado y Participación de las AA.TT., así como la relación entre derechos e ingresos es la recogida en el Cuadro 25.1.

**CUADRO 25.1.- DERECHOS RECONOCIDOS Y SU RELACIÓN CON LA RECAUDACIÓN**

	AÑO 2004			AÑO 2005			TASAS 05/04 (%)	
	TOTAL	AA.TT.	ESTADO	TOTAL	AA.TT.	ESTADO	TOTAL	ESTADO
<b>Derechos reconocidos netos</b>	<b>144.285</b>	<b>40.457</b>	<b>103.828</b>	<b>163.722</b>	<b>44.858</b>	<b>118.864</b>	<b>13,5</b>	<b>14,5</b>
- Cancelaciones corriente	-210	---	-210	-275	---	-275	31,0	31,0
- Derechos pendientes corrien.	-4.814	---	-4.814	-4.878	---	-4.878	1,3	1,3
Ingresos corriente	139.261	40.457	98.804	158.568	44.858	113.710	13,9	15,1
+ Ingresos cerrados	1.593	---	1.593	2.136	---	2.136	34,1	34,1
<b>Recaudac. líquida realizada</b>	<b>140.854</b>	<b>40.457</b>	<b>100.397</b>	<b>160.705</b>	<b>44.858</b>	<b>115.847</b>	<b>14,1</b>	<b>15,4</b>

Para el Estado las tasas son del 14,5% y 15,4% respectivamente, superiores en más de tres puntos a las de la Participación de las AA.TT. (10,9%). Debe tenerse en cuenta que, mientras, los derechos reconocidos en el ejercicio, tanto recaudados como pendientes de ingreso, se refieren exclusivamente a ejercicio corriente, la recaudación recoge el total de ingresos realizados en el año, sean de ejercicio corriente o de ejercicios cerrados.

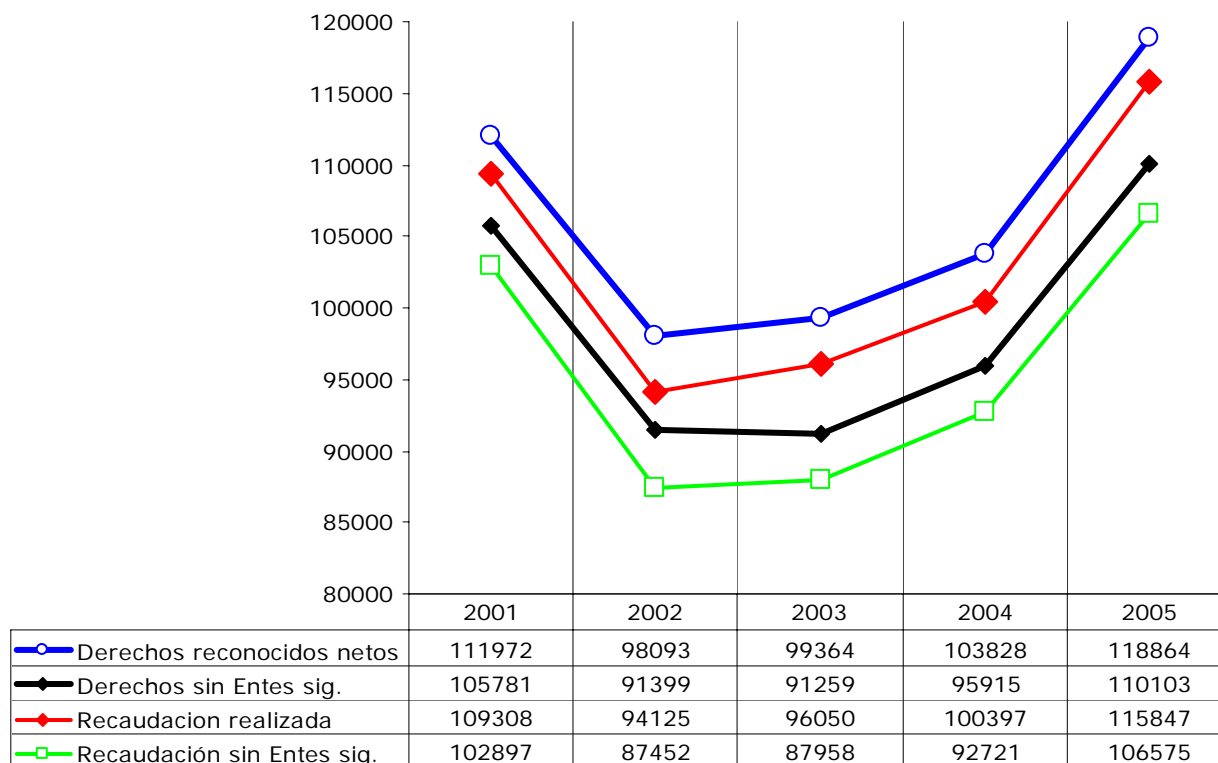
Eliminando el efecto de los ingresos atípicos asociados a las retenciones de trabajo de las AA.PP. (CC.AA. y Seguridad Social) y a los ajustes por I.V.A. e II.EE. de las Haciendas Forales (en adelante Entes significativos), las tasas de los derechos y de la recaudación varían muy poco debido al buen cumplimiento de estos Entes. El detalle es el siguiente :

**CUADRO 25.2.- DERECHOS RECONOCIDOS Y SU RELACIÓN CON LA RECAUDACIÓN (SIN ENTES SIGNIFICATIVOS)**

	AÑO 2004			AÑO 2005			TASAS 05/04 (%)	
	TOTAL	AA.TT.	ESTADO	TOTAL	AA.TT.	ESTADO	TOTAL	ESTADO
<b>Derechos reconocidos netos</b>	<b>136.372</b>	<b>40.457</b>	<b>95.915</b>	<b>154.961</b>	<b>44.858</b>	<b>110.103</b>	<b>13,6</b>	<b>14,8</b>
- Cancelaciones corriente	-210	---	-210	-275	---	-275	31,0	31,0
- Derechos pendientes corrien.	-4.403	---	-4.403	-4.878	---	-4.878	10,8	10,8
Ingresos corriente	131.758	40.457	91.301	149.807	44.858	104.950	13,7	14,9
+ Ingresos cerrados	1.419	---	1.419	1.626	---	1.626	14,6	14,6
<b>Recaudac. líquida realizada</b>	<b>133.177</b>	<b>40.457</b>	<b>92.720</b>	<b>151.433</b>	<b>44.858</b>	<b>106.575</b>	<b>13,7</b>	<b>14,9</b>

En el gráfico 25.1 se muestra la evolución de estas magnitudes para el último quinquenio, afectada por las causas citadas para la recaudación en cuanto a los cambios normativos, cesión de impuestos a las CC.AA. o la modificación de la financiación de las AA.TT.

**Gráfico 25.1.- Evolución de los ingresos líquidos y de los derechos reconocidos netos del Estado**



La caída del año 2002 se explica, de una parte, por la cesión de determinados impuestos a todas las CC.AA. (Impuesto de Patrimonio, Tasas de Juego e Impuesto sobre Determinados Medios de Transporte), pasando los ingresos del Presupuesto del Estado a los de las CC.AA. y, de otra, por la modificación del sistema de financiación de las AA.TT. introducida por la Ley Orgánica 7/2001 desarrollada por la Ley 21/2001, que incrementa el porcentaje de participación en IRPF y amplía dicha participación a IVA e II.EE.

En el Cuadro 25.3 se recogen los datos de derechos e ingresos del Estado, así como la incidencia que los ingresos atípicos citados tienen sobre las tasas para el último quinquenio.

**CUADRO 25.3.- EVOLUCIÓN DE LOS DERECHOS RECONOCIDOS Y DE LA RECAUDACIÓN DEL ESTADO**

	2001	2002	2003	2004	2005	Tasas de variación			
						02/01	03/02	04/03	05/04
<b>Derechos reconocidos netos (M.) (1+2)</b>	<b>111.972</b>	<b>98.093</b>	<b>99.364</b>	<b>103.828</b>	<b>118.864</b>	<b>-12,4%</b>	<b>1,3%</b>	<b>4,5%</b>	<b>14,5%</b>
· Entes significativos	6.191	6.693	8.105	7.913	8.761	8,1%	21,1%	-2,4%	10,7%
· Comunidades Autónomas	3.447	3.963	5.008	5.141	5.563	15,0%	26,4%	2,6%	8,2%
· Seguridad Social	2.386	2.418	2.691	2.363	2.798	1,3%	11,3%	-12,2%	18,4%
· Ajustes P.Vasco y Navarra	358	312	406	409	399	-12,6%	30,0%	0,7%	-2,4%
· Restantes derechos	105.781	91.399	91.259	95.915	110.103	-13,6%	-0,2%	5,1%	14,8%
<b>(1) Derechos contraído simultáneo</b>	<b>100.720</b>	<b>85.071</b>	<b>88.481</b>	<b>93.593</b>	<b>108.767</b>	<b>-15,5%</b>	<b>4,0%</b>	<b>5,8%</b>	<b>16,2%</b>
· Entes significativos	1.865	2.271	5.848	5.962	7.721	21,7%	157,5%	2,0%	29,5%
· Comunidades Autónomas	1.865	2.271	3.238	3.599	4.922	21,7%	42,5%	11,2%	36,8%
· Seguridad Social	0	0	2.610	2.363	2.798	---	---	-9,5%	18,4%
· Restantes derechos	98.854	82.800	82.633	87.631	101.046	-16,2%	-0,2%	6,0%	15,3%
<b>(2) Derechos contraído previo</b>	<b>11.253</b>	<b>13.022</b>	<b>10.883</b>	<b>10.235</b>	<b>10.097</b>	<b>15,7%</b>	<b>-16,4%</b>	<b>-6,0%</b>	<b>-1,3%</b>
· Entes significativos	4.325	4.422	2.257	1.951	1.040	2,2%	-49,0%	-13,6%	-46,7%
· Comunidades Autónomas	1.582	1.692	1.771	1.542	641	7,0%	4,7%	-12,9%	-58,4%
· Seguridad Social	2.386	2.418	80	0	0	1,3%	-96,7%	-100,0%	---
· Ajustes P.Vasco y Navarra	358	312	406	409	399	-12,6%	30,0%	0,7%	-2,4%
· Restantes derechos	6.927	8.599	8.626	8.284	9.057	24,1%	0,3%	-4,0%	9,3%
<b>Recaudación realizada (M.) (3+4)</b>	<b>109.308</b>	<b>94.125</b>	<b>96.050</b>	<b>100.397</b>	<b>115.847</b>	<b>-13,9%</b>	<b>2,0%</b>	<b>4,5%</b>	<b>15,4%</b>
· Entes significativos	6.411	6.673	8.091	7.676	9.271	4,1%	21,3%	-5,1%	20,8%
· Comunidades Autónomas	3.667	3.942	4.994	4.904	6.074	7,5%	26,7%	-1,8%	23,9%
· Seguridad Social	2.386	2.418	2.691	2.363	2.798	1,3%	11,3%	-12,2%	18,4%
· Ajustes P.Vasco y Navarra	358	312	406	409	399	-12,6%	30,0%	0,7%	-2,4%
· Restantes ingresos	102.897	87.452	87.958	92.721	106.575	-15,0%	0,6%	5,4%	14,9%
<b>(3) Ejercicio corriente</b>	<b>107.493</b>	<b>92.455</b>	<b>94.221</b>	<b>98.804</b>	<b>113.710</b>	<b>-14,0%</b>	<b>1,9%</b>	<b>4,9%</b>	<b>15,1%</b>
· Entes significativos	5.752	6.235	7.879	7.503	8.761	8,4%	26,4%	-4,8%	16,8%
· Comunidades Autónomas	3.008	3.505	4.782	4.730	5.563	16,5%	36,4%	-1,1%	17,6%
· Seguridad Social	2.386	2.418	2.691	2.363	2.798	1,3%	11,3%	-12,2%	18,4%
· Ajustes P.Vasco y Navarra	358	312	406	409	399	-12,6%	30,0%	0,7%	-2,4%
· Restantes ingresos	101.742	86.220	86.342	91.302	104.950	-15,3%	0,1%	5,7%	14,9%
<b>* Contraído simultáneo</b>	<b>100.720</b>	<b>85.071</b>	<b>88.481</b>	<b>93.593</b>	<b>108.767</b>	<b>-15,5%</b>	<b>4,0%</b>	<b>5,8%</b>	<b>16,2%</b>
· Entes significativos	1.865	2.271	5.848	5.962	7.721	21,7%	157,5%	2,0%	29,5%
· Comunidades Autónomas	1.865	2.271	3.238	3.599	4.922	21,7%	42,5%	11,2%	36,8%
· Seguridad Social	0	0	2.610	2.363	2.798	---	---	-9,5%	18,4%
· Restantes ingresos	98.854	82.800	82.633	87.631	101.046	-16,2%	-0,2%	6,0%	15,3%
<b>* Contraído previo</b>	<b>6.774</b>	<b>7.384</b>	<b>5.740</b>	<b>5.211</b>	<b>4.944</b>	<b>9,0%</b>	<b>-22,3%</b>	<b>-9,2%</b>	<b>-5,1%</b>
· Entes significativos	3.886	3.964	2.031	1.540	1.040	2,0%	-48,8%	-24,2%	-32,5%
· Comunidades Autónomas	1.142	1.233	1.544	1.131	641	8,0%	25,2%	-26,7%	-43,3%
· Seguridad Social	2.386	2.418	80	0	0	1,3%	-96,7%	-100,0%	---
· Ajustes P.Vasco y Navarra	358	312	406	409	399	-12,6%	30,0%	0,7%	-2,4%
· Restantes ingresos	2.888	3.420	3.709	3.671	3.903	18,4%	8,5%	-1,0%	6,3%
<b>(4) Ejercicios cerrados (C. Previo)</b>	<b>1.814</b>	<b>1.670</b>	<b>1.829</b>	<b>1.593</b>	<b>2.136</b>	<b>-7,9%</b>	<b>9,5%</b>	<b>-12,9%</b>	<b>34,1%</b>
· Entes significativos	659	438	212	174	511	-33,6%	-51,5%	-18,2%	193,8%
· Comunidades Autónomas	659	438	212	174	511	-33,6%	-51,5%	-18,2%	193,8%
· Seguridad Social	0	0	0	0	0	---	---	---	---
· Restantes ingresos	1.155	1.232	1.616	1.419	1.626	6,7%	31,1%	-12,2%	14,6%
<b>Derechos ptes de cobro ej. cte (M.)</b>	<b>4.286</b>	<b>5.302</b>	<b>4.761</b>	<b>4.814</b>	<b>4.878</b>	<b>23,7%</b>	<b>-10,2%</b>	<b>1,1%</b>	<b>1,3%</b>
· Entes significativos	439	458	226	411	0	4,3%	-50,6%	81,4%	-100,0%
· Comunidades Autónomas	439	458	226	411	0	4,3%	-50,6%	81,4%	-100,0%
· Seguridad Social	0	0	0	0	0	---	---	---	---
· Restantes derechos	3.847	4.843	4.534	4.403	4.878	25,9%	-6,4%	-2,9%	10,8%

FUENTES: EEFF- Recaudación líquida y Cuenta de los Tributos Estatales.

NOTA: Para la realización de operaciones matemáticas se han considerado las cifras anteriores con tres decimales.

En los apartados anteriores de este informe se ha analizado la evolución de la recaudación bruta y líquida. A continuación se hace referencia con mayor detalle a la evolución de los ingresos de contraído previo y de los derechos pendientes de cobro, magnitudes ambas del Estado, en especial, los obtenidos una vez eliminados los procedentes de los Entes significativos.



## 25.1 RECAUDACIÓN DE CONTRAÍDO PREVIO

Los ingresos (recaudación realizada) del Estado en un ejercicio pueden descomponerse como se detalla en el Cuadro 25.3 en dos grandes componentes:

- **Recaudación de contraído simultáneo**, siempre de ejercicio corriente, que en 2005 representa el 93,9% de los ingresos del Estado y constituye el reflejo del cumplimiento voluntario y en plazo de los contribuyentes mediante autoliquidaciones y otros ingresos (en formalización o las liquidaciones aduaneras por I.V.A. Importaciones e II.EE. y por Tráfico Exterior).
- **Recaudación de contraído previo**, de ejercicio corriente y de ejercicios cerrados, que en 2005 representa el 6,1% de los ingresos del Estado y que puede desglosarse en tres grandes categorías:
  - Ingresos procedentes de autoliquidaciones con reconocimiento de deuda o imposibilidad de pago o para las que se solicitó aplazamiento o fraccionamiento, siendo significativos los procedentes de las CC.AA. y Seguridad Social, aunque estas últimas han ido perdiendo peso en los últimos años.
  - Ingresos procedentes de los procesos de control de Gestión (liquidaciones a no declarantes y liquidaciones paralelas por errores y discrepancias), Inspección (ingresos por actas), Recaudación y Aduanas.
  - Ingresos procedentes de ajustes por el Concierto o Convenio con las Haciendas Forales en I.V.A. E II.EE.

En consecuencia, los ingresos de contraído presentan el siguiente desglose:

**CUADRO 25.4.- DESGLOSE DE LA RECAUDACIÓN DE CONTRAÍDO PREVIO**

	2001	2002	2003	2004	2005	Tasas de variación			
						02/01	03/02	04/03	05/04
<b>Aplazamientos, Compens. y otros (M.)</b>	<b>5.803</b>	<b>6.100</b>	<b>3.946</b>	<b>3.289</b>	<b>3.070</b>	5,1%	-35,3%	-16,6%	-6,7%
CC.AA. Y SS	4.188	4.089	1.837	1.305	1.152	-2,4%	-55,1%	-29,0%	-11,7%
Resto	1.615	2.010	2.109	1.984	1.918	24,5%	4,9%	-5,9%	-3,3%
<b>Actuaciones de Control (M.)</b>	<b>2.428</b>	<b>2.642</b>	<b>3.216</b>	<b>3.106</b>	<b>3.611</b>	<b>8,8%</b>	<b>21,7%</b>	<b>-3,4%</b>	<b>16,3%</b>
<b>Ajustes P. Vasco y Navarra (M.)</b>	<b>358</b>	<b>312</b>	<b>406</b>	<b>409</b>	<b>399</b>	<b>-12,7%</b>	<b>30,1%</b>	<b>0,7%</b>	<b>-2,4%</b>
<b>TOTAL (M.)</b>	<b>8.588</b>	<b>9.054</b>	<b>7.569</b>	<b>6.804</b>	<b>7.080</b>	<b>5,4%</b>	<b>-16,4%</b>	<b>-10,1%</b>	<b>4,1%</b>

FUENTES: EEFF, DOPRI y Cuenta de los Tributos Estatales.

Los **ingresos de contraído previo** han ascendido en 2005 a **7.080 M. €**, con una tasa de variación del **4,1%** respecto al año anterior. El porcentaje que representa este tipo de ingresos sobre la recaudación bruta total en los últimos años es el siguiente:

**CUADRO 25.5.- INGRESOS DE CONTRAÍDO PREVIO.  
PARTICIPACIÓN SOBRE LA RECAUDACIÓN BRUTA TOTAL**

	2001	2002	2003	2004	2005
<b>Ingresos (M.)</b>	8.588	9.054	7.569	6.804	7.080
<b>En % de la rec. bruta total</b>	6,0	6,0	4,6	3,9	3,6



Estos porcentajes no son significativos al estar influidos por los ingresos de los Entes significativos, siendo la evolución del porcentaje que representa este tipo de ingresos sobre la recaudación de contraído previo la siguiente:

**CUADRO 25.6.- INGRESOS DE CONTRAÍDO PREVIO DE LOS ENTES SIGNIFICATIVOS. PARTICIPACIÓN SOBRE LA RECAUDACIÓN DE CONTRAÍDO PREVIO TOTAL**

	<u>2001</u>	<u>2002</u>	<u>2003</u>	<u>2004</u>	<u>2005</u>
<b>Ingresos (M.)</b>	4.545	4.402	2.243	1.714	1.551
<b>En % de la rec. de C. Previo</b>	52,9	48,6	29,6	25,2	21,9

Los porcentajes resultan decrecientes como consecuencia de un mejor cumplimiento de sus obligaciones, en especial por parte de la Seguridad Social y de las CC.AA., que ingresan al vencimiento en la mayor parte de los casos y siempre dentro del año, Valencia es la única C.A. con deuda pendiente a 31-12-2005 (procedente de devengos del año 2002). Eliminando estos ingresos, la cifra de contraído previo pasa a ser de **5.529 M. €** con una tasa respecto a 2004 del 8,6% (la tasa de 2004 respecto a 2003 fue del -4.4%), siendo su participación sobre la recaudación bruta total la siguiente:

**CUADRO 25.7.- INGRESOS DE CONTRAÍDO PREVIO (SIN ENTES SIGNIFICATIVOS). PARTICIPACIÓN SOBRE LA RECAUDACIÓN BRUTA TOTAL**

	<u>2001</u>	<u>2002</u>	<u>2003</u>	<u>2004</u>	<u>2005</u>
<b>Ingresos (M.)</b>	4.043	4.652	5.325	5.090	5.529
<b>En % de la rec. bruta total</b>	3,0	3,2	3,4	3,0	2,9

En el cuadro 25.8 se muestran los datos para el período 2001-2005, desglosando entre ejercicio corriente y ejercicios cerrados.

**CUADRO 25.8.- EVOLUCIÓN DE LA RECAUDACIÓN DE CONTRAÍDO PREVIO**

	2001	2002	2003	2004	2005	Tasas de variación			
						02/01	03/02	04/03	05/04
<b>Ejercicio corriente (M.)</b>	<b>6.774</b>	<b>7.384</b>	<b>5.740</b>	<b>5.211</b>	<b>4.944</b>	<b>9,0%</b>	<b>-22,3%</b>	<b>-9,2%</b>	<b>-5,1%</b>
<i>Entes significativos</i>	3.886	3.964	2.031	1.540	1.040	2,0%	-48,8%	-24,2%	-32,5%
· Comunidades Autónomas	1.142	1.233	1.544	1.131	641	8,0%	25,2%	-26,7%	-43,3%
· Seguridad Social	2.386	2.418	80	0	0	1,3%	-96,7%	-100,0%	---
· Ajustes País Vasco y Navarra	358	312	406	409	399	-12,6%	30,0%	0,7%	-2,4%
<i>Restantes ingresos</i>	<i>2.888</i>	<i>3.420</i>	<i>3.709</i>	<i>3.671</i>	<i>3.903</i>	<i>18,4%</i>	<i>8,5%</i>	<i>-1,0%</i>	<i>6,3%</i>
<b>Ejercicios cerrados (M.)</b>	<b>1.814</b>	<b>1.670</b>	<b>1.829</b>	<b>1.593</b>	<b>2.136</b>	<b>-7,9%</b>	<b>9,5%</b>	<b>-12,9%</b>	<b>34,1%</b>
<i>Entes significativos</i>	659	438	212	174	511	-33,6%	-51,5%	-18,2%	193,8%
· Comunidades Autónomas	659	438	212	174	511	-33,6%	-51,5%	-18,2%	193,8%
· Seguridad Social	0	0	0	0	0	---	---	---	---
<i>Restantes ingresos</i>	<i>1.155</i>	<i>1.232</i>	<i>1.616</i>	<i>1.419</i>	<i>1.626</i>	<i>6,7%</i>	<i>31,1%</i>	<i>-12,2%</i>	<i>14,6%</i>
<b>Total ingresos (M.)</b>	<b>8.588</b>	<b>9.054</b>	<b>7.569</b>	<b>6.804</b>	<b>7.080</b>	<b>5,4%</b>	<b>-16,4%</b>	<b>-10,1%</b>	<b>4,1%</b>
<i>Entes significativos</i>	4.545	4.402	2.243	1.714	1.551	-3,2%	-49,0%	-23,6%	-9,5%
· Comunidades Autónomas	1.802	1.671	1.757	1.305	1.152	-7,2%	5,1%	-25,7%	-11,8%
· Seguridad Social	2.386	2.418	80	0	0	1,3%	-96,7%	-100,0%	---
· Ajustes País Vasco y Navarra	358	312	406	409	399	-12,6%	30,0%	0,7%	-2,4%
<i>Restantes ingresos</i>	<i>4.043</i>	<i>4.652</i>	<i>5.325</i>	<i>5.090</i>	<i>5.529</i>	<i>15,1%</i>	<i>14,5%</i>	<i>-4,4%</i>	<i>8,6%</i>

FUENTES: Cuenta de los Tributos Estatales.

NOTA: Para la realización de operaciones matemáticas se han considerado las cifras anteriores con tres decimales.



En el ejercicio 2005 el **69,8%** de los ingresos de contraído previo proceden de **ejercicio corriente**, 6,8 puntos menos que en 2004, no significativo por la ya comentada erraticidad de los ingresos de las AA.PP. Eliminados éstos, el porcentaje anterior pasa al 70,6%, inferior en 1,5 puntos al del año anterior. El mayor porcentaje de ingresos de ejercicio corriente frente a cerrados pone de manifiesto que la mayor parte de estos ingresos se realizan en el año en que se reconoce el derecho.

Atendiendo al año de contracción de las liquidaciones y eliminados los realizados por las AA.PP., los ingresos de **ejercicios cerrados** proceden fundamentalmente de las liquidaciones contraídas en los tres últimos años (excepto en el caso de ingresos extraordinarios sin contrapartida en otros años). Tanto para el Total de ingresos como para los conceptos (I.R.P.F., I.S.S. y Capítulo III) el 50-55% procede del año (x-1), el 10-20% del año (x-2) y el 5-10% del año (x-3).

La recaudación procedente de AA.PP. y Haciendas Forales, desglosada por impuestos, es la que se muestra en el cuadro 25.9. En el período 2001-2005, la mayor parte de estos ingresos proceden de IRPF, en concreto retenciones de trabajo personal.

**CUADRO 25.9.- EVOLUCIÓN DE LA RECAUDACIÓN DE CONTRAÍDO PREVIO PROCEDENTE DE ENTES SIGNIFICATIVOS**

	2001	2002	2003	2004	2005	Tasas de variación			
						02/01	03/02	04/03	05/04
<b>Ejercicio corriente (M.)</b>	<b>3.886</b>	<b>3.964</b>	<b>2.031</b>	<b>1.540</b>	<b>1.040</b>	<b>2,0%</b>	<b>-48,8%</b>	<b>-24,2%</b>	<b>-32,5%</b>
I.R.P.F.	3.528	3.652	1.625	1.131	641	3,5%	-55,5%	-30,4%	-43,3%
I.V.A.	81	37	114	91	79	-55,0%	211,4%	-20,1%	-13,0%
II.EE.	276	276	292	318	320	-0,2%	5,9%	8,8%	0,7%
<b>Ejercicios cerrados (M.)</b>	<b>659</b>	<b>438</b>	<b>212</b>	<b>174</b>	<b>511</b>	<b>-33,6%</b>	<b>-51,5%</b>	<b>-18,2%</b>	<b>193,8%</b>
I.R.P.F.	659	438	212	174	511	-33,6%	-51,5%	-18,2%	193,8%
I.V.A.	0	0	0	0	0	---	---	---	---
II.EE.	0	0	0	0	0	---	---	---	---
<b>Total Recaudación (M.)</b>	<b>4.545</b>	<b>4.402</b>	<b>2.243</b>	<b>1.714</b>	<b>1.551</b>	<b>-3,2%</b>	<b>-49,0%</b>	<b>-23,6%</b>	<b>-9,5%</b>
I.R.P.F.	4.188	4.089	1.837	1.305	1.152	-2,4%	-55,1%	-29,0%	-11,8%
I.V.A.	81	37	114	91	79	-55,0%	211,4%	-20,1%	-13,0%
II.EE.	276	276	292	318	320	-0,2%	5,9%	8,8%	0,7%

FUENTES: Cuenta de los Tributos Estatales.

NOTA: Para la realización de operaciones matemáticas se han considerado las cifras anteriores con tres decimales.

El cuadro 25.10 recoge los datos de ingresos por contraído previo, con detalle de **ejercicio corriente** y **ejercicios cerrados**, por figuras impositivas y, dentro de éstas, desglosando actas y resto de liquidaciones.

**CUADRO 25.10.- EVOLUCIÓN DE LA RECAUDACIÓN DE CONTRAÍDO PREVIO SIN ENTES SIGNIFICATIVOS**

	2001	2002	2003	2004	2005	Tasas de variación				
						02/01	03/02	04/03	05/04	
<i>Ejercicio corriente (M.)</i>										
<b>I.R.P.F.</b>	<b>890</b>	<b>899</b>	<b>1.055</b>	<b>896</b>	<b>880</b>	<b>1,0%</b>	<b>17,3%</b>	<b>-15,1%</b>	<b>-1,8%</b>	
· Actas	160	146	88	151	245	-8,7%	-40,0%	72,6%	62,4%	
· Resto	731	754	967	745	634	3,1%	28,4%	-23,0%	-14,9%	
<b>I.Sociedades</b>	<b>579</b>	<b>629</b>	<b>729</b>	<b>839</b>	<b>914</b>	<b>8,6%</b>	<b>15,9%</b>	<b>15,0%</b>	<b>8,9%</b>	
· Actas	362	347	383	438	414	-4,1%	10,4%	14,3%	-5,6%	
· Resto	217	282	346	400	499	29,8%	22,7%	15,8%	24,8%	
<b>I.V.A.</b>	<b>1.091</b>	<b>1.304</b>	<b>1.511</b>	<b>1.572</b>	<b>1.688</b>	<b>19,5%</b>	<b>15,8%</b>	<b>4,1%</b>	<b>7,4%</b>	
· Actas	188	240	242	210	218	27,6%	1,1%	-13,2%	3,5%	
· Resto	903	1.065	1.268	1.362	1.470	17,8%	19,1%	7,4%	8,0%	
<b>II.EE.</b>	<b>32</b>	<b>44</b>	<b>41</b>	<b>39</b>	<b>19</b>	<b>38,8%</b>	<b>-7,1%</b>	<b>-4,0%</b>	<b>-52,2%</b>	
· Actas	8	6	4	15	4	-22,1%	-31,4%	260,2%	-74,6%	
· Resto	24	38	37	24	15	59,2%	-3,1%	-34,6%	-38,0%	
<b>Capítulo III</b>	<b>270</b>	<b>498</b>	<b>350</b>	<b>277</b>	<b>380</b>	<b>84,5%</b>	<b>-29,7%</b>	<b>-21,0%</b>	<b>37,4%</b>	
· Actas	0	0	0	0	0	---	---	---	---	
· Resto	270	498	350	277	380	84,5%	-29,7%	-21,0%	37,4%	
<b>Resto Cap. I+II</b>	<b>25</b>	<b>45</b>	<b>24</b>	<b>48</b>	<b>23</b>	<b>78,8%</b>	<b>-47,0%</b>	<b>103,9%</b>	<b>-51,6%</b>	
· Actas	1	1	0	0	1	-13,8%	-72,2%	-62,0%	479,5%	
· Resto	24	44	23	48	23	83,9%	-46,4%	106,1%	-52,9%	
<b>Total conceptos</b>	<b>2.888</b>	<b>3.420</b>	<b>3.709</b>	<b>3.671</b>	<b>3.903</b>	<b>18,4%</b>	<b>8,5%</b>	<b>-1,0%</b>	<b>6,3%</b>	
· Actas	719	740	718	815	882	2,9%	-3,0%	13,6%	8,2%	
· Resto	2.169	2.680	2.991	2.856	3.022	23,6%	11,6%	-4,5%	5,8%	
<i>Ejercicios cerrados (M.)</i>										
<b>I.R.P.F.</b>	<b>419</b>	<b>479</b>	<b>605</b>	<b>477</b>	<b>468</b>	<b>14,3%</b>	<b>26,2%</b>	<b>-21,1%</b>	<b>-1,8%</b>	
· Actas	93	101	140	140	161	8,1%	38,4%	0,2%	15,2%	
· Resto	326	378	465	337	307	16,1%	22,9%	-27,5%	-8,8%	
<b>I.Sociedades</b>	<b>210</b>	<b>237</b>	<b>237</b>	<b>272</b>	<b>475</b>	<b>13,0%</b>	<b>-0,3%</b>	<b>15,0%</b>	<b>74,4%</b>	
· Actas	145	172	164	166	342	18,1%	-4,7%	1,2%	106,3%	
· Resto	65	66	73	106	133	1,4%	11,2%	45,8%	24,9%	
<b>I.V.A.</b>	<b>294</b>	<b>301</b>	<b>518</b>	<b>402</b>	<b>394</b>	<b>2,4%</b>	<b>71,9%</b>	<b>-22,4%</b>	<b>-1,8%</b>	
· Actas	87	80	250	108	115	-8,0%	212,3%	-56,7%	6,7%	
· Resto	208	221	268	294	279	6,7%	21,2%	9,5%	-5,0%	
<b>II.EE.</b>	<b>13</b>	<b>12</b>	<b>14</b>	<b>16</b>	<b>28</b>	<b>-10,0%</b>	<b>14,5%</b>	<b>20,5%</b>	<b>69,6%</b>	
· Actas	9	8	10	11	13	-10,7%	23,6%	6,8%	20,5%	
· Resto	4	4	4	6	15	-8,6%	-3,6%	55,7%	156,3%	
<b>Capítulo III</b>	<b>209</b>	<b>189</b>	<b>230</b>	<b>234</b>	<b>246</b>	<b>-9,4%</b>	<b>21,4%</b>	<b>1,7%</b>	<b>5,4%</b>	
· Actas	0	0	0	0	0	---	---	---	---	
· Resto	209	189	230	234	246	-9,4%	21,4%	1,7%	5,4%	
<b>Resto Cap. I+II</b>	<b>9</b>	<b>13</b>	<b>13</b>	<b>18</b>	<b>14</b>	<b>46,6%</b>	<b>0,3%</b>	<b>34,0%</b>	<b>-21,9%</b>	
· Actas	1	2	1	1	2	19,8%	-45,9%	-35,3%	286,2%	
· Resto	8	12	13	17	12	51,1%	6,5%	38,6%	-31,7%	
<b>Total conceptos</b>	<b>1.155</b>	<b>1.232</b>	<b>1.616</b>	<b>1.419</b>	<b>1.626</b>	<b>6,7%</b>	<b>31,1%</b>	<b>-12,2%</b>	<b>14,6%</b>	
· Actas	336	362	564	425	633	7,8%	55,7%	-24,7%	49,1%	
· Resto	819	870	1.053	994	993	6,3%	20,9%	-5,5%	-0,1%	
<i>Total Recaudación (M.)</i>										
<b>I.R.P.F.</b>	<b>1.310</b>	<b>1.379</b>	<b>1.660</b>	<b>1.373</b>	<b>1.348</b>	<b>5,3%</b>	<b>20,4%</b>	<b>-17,3%</b>	<b>-1,8%</b>	
· Actas	253	247	227	291	407	-2,5%	-7,9%	28,1%	39,7%	
· Resto	1.056	1.132	1.432	1.082	941	7,1%	26,6%	-24,5%	-13,0%	
<b>I.Sociedades</b>	<b>789</b>	<b>866</b>	<b>966</b>	<b>1.111</b>	<b>1.388</b>	<b>9,8%</b>	<b>11,5%</b>	<b>15,0%</b>	<b>25,0%</b>	
· Actas	508	519	547	604	756	2,3%	5,4%	10,4%	25,1%	
· Resto	282	347	418	507	632	23,3%	20,5%	21,1%	24,8%	
<b>I.V.A.</b>	<b>1.386</b>	<b>1.606</b>	<b>2.028</b>	<b>1.974</b>	<b>2.082</b>	<b>15,9%</b>	<b>26,3%</b>	<b>-2,7%</b>	<b>5,5%</b>	
· Actas	275	320	492	318	333	16,3%	53,9%	-35,3%	4,6%	
· Resto	1.111	1.286	1.537	1.655	1.749	15,8%	19,5%	7,7%	5,7%	
<b>II.EE.</b>	<b>45</b>	<b>56</b>	<b>54</b>	<b>56</b>	<b>47</b>	<b>24,4%</b>	<b>-2,4%</b>	<b>2,2%</b>	<b>-16,2%</b>	
· Actas	17	14	14	26	17	-16,0%	-0,5%	83,0%	-35,8%	
· Resto	28	42	40	30	30	48,7%	-3,1%	-26,0%	0,8%	
<b>Capítulo III</b>	<b>479</b>	<b>688</b>	<b>580</b>	<b>511</b>	<b>627</b>	<b>43,5%</b>	<b>-15,7%</b>	<b>-12,0%</b>	<b>22,8%</b>	
· Actas	0	0	0	0	0	---	---	---	---	
· Resto	479	688	580	511	627	43,5%	-15,7%	-12,0%	22,8%	
<b>Resto Cap. I+II</b>	<b>34</b>	<b>58</b>	<b>37</b>	<b>66</b>	<b>37</b>	<b>70,2%</b>	<b>-36,1%</b>	<b>78,5%</b>	<b>-43,7%</b>	
· Actas	3	3	1	1	3	3,8%	-55,6%	-41,7%	300,0%	
· Resto	32	56	36	66	35	75,6%	-35,1%	82,5%	-47,3%	
<b>Total conceptos</b>	<b>4.043</b>	<b>4.652</b>	<b>5.325</b>	<b>5.090</b>	<b>5.529</b>	<b>15,1%</b>	<b>14,5%</b>	<b>-4,4%</b>	<b>8,6%</b>	
· Actas	1.055	1.102	1.282	1.240	1.515	4,5%	16,3%	-3,3%	22,2%	
· Resto	2.988	3.550	4.044	3.850	4.014	18,8%	13,9%	-4,8%	4,3%	

FUENTES: Cuenta de los Tributos Estatales.

NOTA: Para la realización de operaciones matemáticas se han considerado las cifras anteriores con tres decimales.



Por impuestos el mayor porcentaje de participación en los ingresos de **ejercicio corriente** corresponde al IVA (43,2%), seguido de ISS (23,4%) e IRPF (22,5%). Para los ingresos de **ejercicios cerrados** los mayores porcentajes de participación son del 29,2% en ISS, 28,8% en IRPF, 24,3% en IVA y 15,2% en Capítulo III.

La recaudación procedente de **actas** supone un **27,4%** del total de ingresos por contraído previo de 2005, con una tasa de variación del 22,2%. Atendiendo al año de contracción, este tipo de ingresos suponen el 22,6% del ejercicio corriente y el 38,9% de ejercicios cerrados, con tasas del 8,2% y 49,1% respectivamente.

En el **Impuesto sobre la Renta de las Personas Físicas** las actas suponen el 27,9% de la recaudación por contraído previo de ejercicio corriente (16,9% en 2004) y un 34,4% de ejercicios cerrados. El resto de liquidaciones proceden en su mayor parte de Retenciones de trabajo personal, tanto en ejercicio corriente como en ejercicios cerrados.

En el **Impuesto sobre Sociedades** la participación de los ingresos por actas en la recaudación por contraído previo de ejercicio corriente es del 45,3% (52,3% en 2004) y en la de ejercicios cerrados del 72,0% (60,9% en 2004). El resto de liquidaciones son debidas fundamentalmente a ISS–Declaración anual y al ISS a cuenta tanto en corriente como en cerrados.

La recaudación por actas en el **Impuesto sobre el Valor Añadido** supone un 12,9% del total de contraído previo del ejercicio corriente (13,4% en 2004) y un 29,2% de la de ejercicios cerrados (26,9% en 2004). En el resto de liquidaciones el concepto más significativo es I.V.A.– Régimen general, en corriente y en cerrados.

En **Impuestos Especiales**, aunque menos significativos, las actas suponen el 20,8% de corriente y el 45,4% de cerrados.

En el **Capítulo III** la totalidad de los ingresos proceden del resto de liquidaciones, fundamentalmente de recargos, intereses de demora y sanciones, tanto en corriente como en cerrados.

La recaudación por Delegaciones Especiales se recoge en el cuadro 25.11. Los ingresos de **ejercicio corriente** presentan una tasa del 6,3%, rompiendo la tendencia decreciente de los últimos años que incluso en 2004 llegó a ser negativa (-1,0%). Siete Delegaciones Especiales concentran el 84,3% de la recaudación con tasa conjunta del 6,2% (-2,9% en 2004 respecto de 2003, influida por el comportamiento de Madrid). Destacan las tasas del País Vasco (50,6%), Extremadura (45,5%) y Canarias (26,5%), en contra, existen tres Especiales con tasas negativas.

Por lo que se refiere a los ingresos de contraído previo procedentes de **ejercicios cerrados** realizados en 2005 presentan una tasa del 14,6%. Cuatro Delegaciones Especiales concentran un 70,3% de esta recaudación, con tasa conjunta del 8,3% (-18,3% en 2004 respecto a 2003, influida fundamentalmente, por la tasa negativa de Madrid). El comportamiento por Especiales es dispar, con tasas que oscilan entre el -60,6% de La Rioja y el 273,3% del País Vasco, aunque ambas poco significativas.

**CUADRO 25.11.- EVOLUCIÓN DE LA RECAUDACIÓN DE CONTRAÍDO PREVIO (SIN ENTES SIGNIFICATIVOS)  
POR DELEGACIONES ESPECIALES DE LA A.E.AT..**

	2001	2002	2003	2004	2005	Tasas de variación				
						02/01	03/02	04/03	05/04	
<i>Ejercicio corriente (M.)</i>										
<b>Total Delegaciones Especiales</b>	<b>2.888</b>	<b>3.420</b>	<b>3.709</b>	<b>3.671</b>	<b>3.903</b>	<b>18,4%</b>	<b>8,5%</b>	<b>-1,0%</b>	<b>6,3%</b>	
· Andalucía	374	450	560	531	609	20,4%	24,5%	-5,1%	14,6%	
· Aragón	95	124	120	122	140	30,1%	-3,2%	1,9%	15,1%	
· Asturias	64	66	66	87	81	2,4%	-0,3%	33,0%	-7,5%	
· Baleares	60	56	77	90	94	-7,0%	36,5%	16,8%	4,8%	
· Canarias	47	40	66	54	68	-14,7%	63,2%	-18,1%	26,5%	
· Cantabria	35	47	38	40	41	33,9%	-19,4%	4,4%	3,7%	
· Castilla y León	121	118	152	140	151	-2,5%	28,8%	-7,5%	7,5%	
· Castilla - La Mancha	58	58	75	83	84	0,8%	28,0%	10,8%	1,6%	
· Cataluña	596	882	806	837	840	48,0%	-8,6%	3,8%	0,4%	
· Extremadura	36	40	43	46	67	12,2%	7,3%	6,6%	45,5%	
· Galicia	136	219	201	176	204	60,8%	-8,1%	-12,6%	16,3%	
· Madrid	948	959	1.044	959	958	1,1%	8,9%	-8,1%	-0,2%	
· Murcia	57	66	93	114	114	16,1%	40,4%	22,5%	0,0%	
· Navarra	7	6	18	12	5	-17,6%	223,1%	-33,1%	-58,8%	
· País Vasco	19	14	21	19	29	-26,8%	54,0%	-7,4%	50,6%	
· La Rioja	20	20	22	29	30	3,5%	10,1%	29,2%	1,7%	
· Valencia	215	254	308	331	388	18,4%	20,9%	7,6%	17,3%	
<i>Ejercicios cerrados (M.)</i>										
<b>Total Delegaciones Especiales</b>	<b>1.155</b>	<b>1.232</b>	<b>1.616</b>	<b>1.419</b>	<b>1.626</b>	<b>6,7%</b>	<b>31,1%</b>	<b>-12,2%</b>	<b>14,6%</b>	
· Andalucía	185	199	316	243	283	7,3%	58,9%	-23,0%	16,3%	
· Aragón	41	40	29	36	45	-3,4%	-26,9%	23,6%	25,5%	
· Asturias	21	21	24	30	44	1,5%	13,9%	24,7%	47,0%	
· Baleares	26	32	30	36	33	24,1%	-5,3%	18,6%	-8,8%	
· Canarias	28	27	30	45	102	-5,3%	11,4%	50,2%	126,3%	
· Cantabria	9	12	19	12	13	39,5%	54,1%	-33,3%	7,1%	
· Castilla y León	55	33	40	45	52	-40,9%	22,9%	12,4%	15,7%	
· Castilla - La Mancha	32	24	24	31	37	-23,3%	-1,2%	28,3%	20,9%	
· Cataluña	269	280	283	333	320	4,1%	1,1%	17,8%	-4,0%	
· Extremadura	13	10	16	14	20	-22,8%	65,0%	-13,6%	37,7%	
· Galicia	36	38	69	57	64	6,5%	81,9%	-16,8%	12,1%	
· Madrid	309	377	600	361	427	21,8%	59,1%	-39,9%	18,4%	
· Murcia	22	22	27	33	37	0,2%	20,0%	23,2%	12,0%	
· Navarra	1	0	2	2	5	-60,6%	453,6%	-23,2%	167,6%	
· País Vasco	4	4	5	7	25	14,4%	22,3%	26,3%	273,3%	
· La Rioja	7	5	10	16	6	-29,7%	84,2%	64,8%	-60,6%	
· Valencia	97	108	92	118	113	11,5%	-14,8%	28,3%	-4,0%	
<i>Total Recaudación (M.)</i>										
<b>Total Delegaciones Especiales</b>	<b>4.043</b>	<b>4.652</b>	<b>5.325</b>	<b>5.090</b>	<b>5.529</b>	<b>15,1%</b>	<b>14,5%</b>	<b>-4,4%</b>	<b>8,6%</b>	
· Andalucía	559	649	876	775	892	16,0%	35,0%	-11,6%	15,1%	
· Aragón	136	163	149	158	185	20,0%	-9,0%	6,1%	17,4%	
· Asturias	85	87	90	117	125	2,2%	3,2%	30,8%	6,4%	
· Baleares	86	88	107	126	127	2,3%	21,2%	17,3%	0,9%	
· Canarias	76	67	96	99	170	-11,2%	42,5%	3,2%	71,9%	
· Cantabria	44	59	57	52	54	35,0%	-4,3%	-8,1%	4,5%	
· Castilla y León	176	150	192	185	203	-14,5%	27,5%	-3,3%	9,5%	
· Castilla - La Mancha	90	83	99	114	122	-7,7%	19,5%	15,0%	6,8%	
· Cataluña	865	1.162	1.089	1.170	1.160	34,4%	-6,3%	7,4%	-0,9%	
· Extremadura	49	50	60	60	87	3,0%	18,7%	1,1%	43,6%	
· Galicia	172	257	270	233	269	49,6%	5,2%	-13,7%	15,2%	
· Madrid	1.258	1.336	1.644	1.320	1.385	6,2%	23,0%	-19,7%	4,9%	
· Murcia	80	89	120	147	151	11,7%	35,3%	22,7%	2,7%	
· Navarra	8	6	20	14	10	-23,4%	239,0%	-32,0%	-29,9%	
· País Vasco	22	18	26	26	54	-19,9%	46,4%	-0,7%	107,1%	
· La Rioja	27	26	32	45	36	-5,5%	25,1%	39,8%	-20,2%	
· Valencia	312	362	399	449	501	16,3%	10,3%	12,4%	11,7%	

FUENTES: Cuenta de los Tributos Estatales.

NOTA: Para la realización de operaciones matemáticas se han considerado las cifras anteriores con tres decimales.

Por lo que se refiere a los ingresos derivados de las Actuaciones de Control de la Agencia (Art. 103.5-B), en el año 2005 el 65,3% de los ingresos de Contraído Previo (sin Entes significativos) proceden de este tipo de actuaciones, siendo este porcentaje el mayor de los últimos años, según se puede observar en los datos que se muestran a continuación:

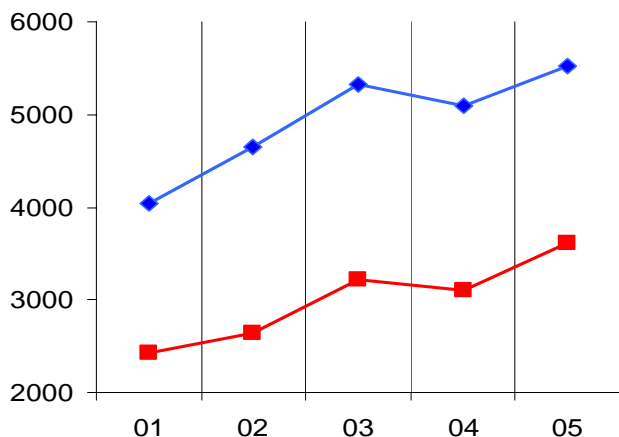
**CUADRO 25.12.- INGRESOS PROCEDENTES DE LAS ACTUACIONES DE CONTROL DE LA A.E.A.T. PARTICIPACIÓN SOBRE LOS INGRESOS DE CONTRAÍDO PREVIO (SIN ENTES SIGNIFICATIVOS)**

	2001	2002	2003	2004	2005
<b>Rec. Contraído Previo (M.)</b>	4.043	4.652	5.325	5.090	5.529
<b>Actuaciones de Control (M.)</b>	2.428	2.642	3.216	3.106	3.611
<b>En % de la Rec. Contraído Previo</b>	60,1	56,8	60,4	61,0	65,3

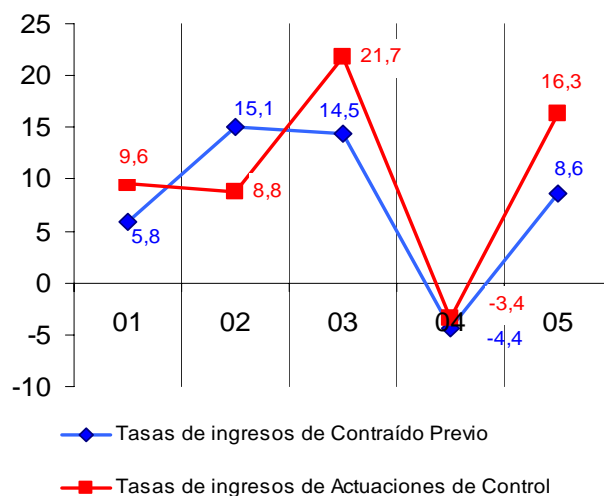
FUENTES: EEFF, DOPRI y Cuenta de los Tributos Estatales.

En el gráfico 25.2 se puede observar que la evolución de las dos magnitudes en los cinco últimos años es muy similar, mostrando en ambos casos una tendencia creciente. En el gráfico 25.3 se muestra la sintonización de la evolución de las tasas anuales, salvo en el año 2002.

**25.2.-Evolución de los Ingresos de Contraído Previo y de las Actuaciones de Control**



**25.3.- Evolución de las tasas de Contraído Previo y de las Actuaciones de Control**



◆ Recaudación Contraído Previo ■ Ingresos Actuaciones de Control

Las Actuaciones de Control (Art. 103.5-B) más la Minoración de Devoluciones representan el 2,8% de los Derechos Reconocidos netos totales.

## **25.2 DERECHOS PENDIENTES DE COBRO**

Los **derechos pendientes de cobro** a final del 2005 ascienden a **4.878 M. €** con una tasa de variación del **1,3%** respecto al año anterior. Considerando el período 2001-2005 y eliminando los correspondientes a las Comunidades Autónomas y a la Seguridad Social, la tasa se incrementa al 10,8%, destacando que no quedan derechos pendientes procedentes de deudas de las CC.AA. ni de la Seguridad Social.

**CUADRO 25.13.- EVOLUCIÓN DE LOS DERECHOS PENDIENTES A FIN DE EJERCICIO**

	2001	2002	2003	2004	2005	Tasas de variación			
						02/01	03/02	04/03	05/04
<b>Ejercicio corriente (M.)</b>	<b>4.286</b>	<b>5.302</b>	<b>4.761</b>	<b>4.814</b>	<b>4.878</b>	<b>23,7%</b>	<b>-10,2%</b>	<b>1,1%</b>	<b>1,3%</b>
<i>Entes significativos</i>	439	458	226	411	0	4,3%	-50,6%	81,4%	-100,0%
· Comunidades Autónomas	439	458	226	411	0	4,3%	-50,6%	81,4%	-100,0%
· Seguridad Social	0	0	0	0	0	---	---	---	---
<i>Restantes derechos</i>	<i>3.847</i>	<i>4.843</i>	<i>4.534</i>	<i>4.403</i>	<i>4.878</i>	<i>25,9%</i>	<i>-6,4%</i>	<i>-2,9%</i>	<i>10,8%</i>

FUENTES: Cuenta de los Tributos Estatales.

NOTA: Para la realización de operaciones matemáticas se han considerado las cifras anteriores con tres decimales.

En el Cuadro 25.14 se recogen los datos de los derechos pendientes, por figuras impositivas y dentro de éstas por actas y resto de liquidaciones.

**CUADRO 25.14.- EVOLUCIÓN DE LOS DERECHOS PENDIENTES A FIN DE EJERCICIO (SIN ENTES SIGNIFICATIVOS)  
PARA LOS PRINCIPALES CONCEPTOS IMPOSITIVOS**

	2001	2002	2003	2004	2005	Tasas de variación			
						02/01	03/02	04/03	05/04
<i>Ejercicio corriente (M.)</i>									
<b>I.R.P.F.</b>	<b>829</b>	<b>986</b>	<b>847</b>	<b>916</b>	<b>907</b>	<b>18,8%</b>	<b>-14,1%</b>	<b>8,1%</b>	<b>-1,0%</b>
· Actas	370	430	338	310	384	16,1%	-21,4%	-8,2%	23,9%
· Resto	459	556	509	606	522	21,0%	-8,4%	19,0%	-13,8%
<b>I.Sociedades</b>	<b>1.199</b>	<b>1.363</b>	<b>1.439</b>	<b>1.468</b>	<b>1.600</b>	<b>13,7%</b>	<b>5,6%</b>	<b>2,0%</b>	<b>9,0%</b>
· Actas	1.045	1.231	1.244	1.271	1.328	17,8%	1,1%	2,1%	4,5%
· Resto	154	132	195	197	272	-14,5%	48,1%	1,2%	37,9%
<b>I.V.A.</b>	<b>1.193</b>	<b>1.536</b>	<b>1.516</b>	<b>1.350</b>	<b>1.616</b>	<b>28,8%</b>	<b>-1,3%</b>	<b>-11,0%</b>	<b>19,7%</b>
· Actas	805	1.057	926	754	959	31,2%	-12,3%	-18,6%	27,2%
· Resto	388	480	590	596	657	23,7%	23,0%	1,0%	10,2%
<b>II.EE.</b>	<b>110</b>	<b>90</b>	<b>73</b>	<b>65</b>	<b>35</b>	<b>-18,0%</b>	<b>-18,3%</b>	<b>-11,9%</b>	<b>-45,4%</b>
· Actas	87	75	43	39	26	-13,7%	-42,8%	-9,2%	-33,8%
· Resto	23	15	31	26	10	-34,4%	103,4%	-15,7%	-62,9%
<b>Capítulo III</b>	<b>496</b>	<b>739</b>	<b>623</b>	<b>561</b>	<b>660</b>	<b>49,0%</b>	<b>-15,7%</b>	<b>-10,1%</b>	<b>17,7%</b>
· Actas	0	0	0	0	0	---	---	---	---
· Resto	496	739	623	561	660	49,0%	-15,7%	-10,1%	17,7%
<b>Resto Cap. I+II</b>	<b>20</b>	<b>130</b>	<b>35</b>	<b>45</b>	<b>62</b>	<b>553,1%</b>	<b>-73,2%</b>	<b>28,5%</b>	<b>37,2%</b>
· Actas	2	2	0	2	0	7,8%	-94,6%	1805,7%	-99,6%
· Resto	18	128	35	43	62	608,5%	-72,8%	23,1%	43,7%
<b>Total conceptos</b>	<b>3.847</b>	<b>4.843</b>	<b>4.534</b>	<b>4.403</b>	<b>4.878</b>	<b>25,9%</b>	<b>-6,4%</b>	<b>-2,9%</b>	<b>10,8%</b>
· Actas	2.309	2.795	2.552	2.376	2.697	21,0%	-8,7%	-6,9%	13,5%
· Resto	1.538	2.049	1.983	2.028	2.182	33,2%	-3,2%	2,3%	7,6%

FUENTES: Cuenta de los Tributos Estatales.

NOTA: Para la realización de operaciones matemáticas se han considerado las cifras anteriores con tres decimales.

En el cuadro 25.15 se muestran los derechos pendientes a 31-XII de cada año por Delegaciones Especiales.

En concreto y para el año 2005 pueden destacarse:

- Los 4.878 M. € representan el 4,4% de los derechos reconocidos en el año (4,6% en 2004).
- Respecto de los derechos de contraído previo suponen el 53,9% (53,2% en 2004).
- Por figuras, el 18,6% procede de IRPF, el 32,8% de ISS y el 33,1% de IVA.
- Por tipo de liquidación, las actas tienen una participación del 55,3%.
- Por Especiales Madrid (11,4%) y Cataluña (9,6%) concentra el 49,6% del total, siendo la tasa positiva en otras diez Delegaciones Especiales.



**CUADRO 25.15.- EVOLUCIÓN DE LOS DERECHOS PENDIENTES.  
POR DELEGACIONES ESPECIALES DE LA A.E.AT. (SIN ENTES SIGNIFICATIVOS)**

	2001	2002	2003	2004	2005	Tasas de variación			
						02/01	03/02	04/03	05/04
<i>Ejercicio corriente (M.)</i>									
<b>Total Delegaciones Especiales</b>	<b>3.847</b>	<b>4.843</b>	<b>4.534</b>	<b>4.403</b>	<b>4.878</b>	<b>25,9%</b>	<b>-6,4%</b>	<b>-2,9%</b>	<b>10,8%</b>
· Andalucía	515	622	723	668	753	20,7%	16,2%	-7,5%	12,6%
· Aragón	65	77	77	75	143	17,9%	0,5%	-3,0%	90,1%
· Asturias	55	57	80	80	90	3,8%	39,8%	-0,1%	12,2%
· Baleares	108	109	147	110	120	1,1%	34,9%	-24,8%	9,0%
· Canarias	122	106	213	232	201	-12,7%	100,6%	8,8%	-13,2%
· Cantabria	39	71	28	55	51	81,9%	-59,9%	93,2%	-7,3%
· Castilla y León	136	119	134	145	163	-12,4%	12,3%	8,5%	12,3%
· Castilla - La Mancha	80	69	83	84	88	-14,2%	20,8%	0,6%	4,9%
· Cataluña	895	1.032	949	1.060	1.161	15,3%	-8,1%	11,7%	9,6%
· Extremadura	36	41	37	44	38	13,8%	-9,0%	18,6%	-14,2%
· Galicia	128	177	178	191	216	38,0%	0,5%	7,5%	12,9%
· Madrid	1.228	1.583	1.385	1.128	1.257	28,9%	-12,5%	-18,6%	11,4%
· Murcia	68	79	89	97	112	16,4%	12,4%	9,4%	14,7%
· Navarra	1	31	4	2	6	2667,3%	-87,2%	-61,2%	273,0%
· País Vasco	31	323	40	48	47	946,1%	-87,7%	21,7%	-2,4%
· La Rioja	9	9	10	14	11	-3,2%	13,1%	39,7%	-20,5%
· Valencia	329	337	357	369	421	2,6%	5,6%	3,5%	14,2%

FUENTES: Cuenta de los Tributos Estatales.

NOTA: Para la realización de operaciones matemáticas se han considerado las cifras anteriores con tres decimales.



## RELACION DE SIGLAS, ABREVIATURAS Y SIMBOLOS

AA.PP.	Administraciones Públicas
AEAT	Agencia Estatal de Administración Tributaria
ANFAC	Asociación Nacional de Fabricantes de Automóviles, Camiones, tractores y motores
BDC	Base de Datos Consolidada (aplicación informática de la Agencia)
BDN	Base de Datos Nacional (aplicación informática de la Agencia)
BI	Base Imponible
BUDA	Base Unificada de Datos de Aduanas (aplicación informática de la Agencia)
C.A./CC.AA.	Comunidad Autónoma / Comunidades Autónomas
CC.LL.	Corporaciones Locales
CCS	Consortio de Compensación de Seguros
CCT	Cuenta Corriente Tributaria
CNMV	Comisión Nacional del Mercado de Valores
CNT	Contabilidad Nacional Trimestral
DIT	Departamento de Informática Tributaria
EE.FF.	Económico - Financiero (aplicación informática de la Agencia)
EE.UU.	Estados Unidos de América
FI	Fondos de Inversión
GE	Grandes Empresas
I.E./II.EE.	Impuesto Especial / Impuestos Especiales
INE	Instituto Nacional de Estadística
INVERCO	Asociación de Instituciones de Inversión Colectiva y Fondos de Pensiones
I.O.	Índice de Octano (medida de resistencia a la detonación de un combustible)
IPC	Índice de Precios al Consumo
IRNR	Impuesto sobre la Renta de No Residentes
IRPF	Impuesto sobre la Renta de las Personas Físicas
IS	Impuesto sobre Sociedades
IVA	Impuesto sobre el Valor Añadido
KWh	Kilowatios / hora
O.I.	Operaciones Interiores
OO.AA.	Organismos Autónomos
(p)	Datos provisionales
PANINFO	Aplicación informática de la Agencia
PIB	Producto Interior Bruto
PV	País Vasco
PYMES	Pequeñas y Medianas Empresas
RECLI	Recaudación Líquida (aplicación informática de la Agencia)
SAI	Servicio de Auditoría Interna
SIR	Sistema Integrado de Recaudación (aplicación informática de la Agencia)
SEPI	Sociedad Estatal de Participaciones Industriales
SEPPA	Sociedad Estatal de Participaciones del Patrimonio del Estado
TC	Territorio Común (sin País Vasco ni Navarra)
UE	Unión Europea
UEI	Unidad de Estudios de Ingresos
UNESA	Asociación Española de la Industria Eléctrica



## INDICE DE CUADROS

	Página
1.1 Principales indicadores económicos	5
1.2 Evolución de los ingresos tributarios totales	9
1.3 Participación de la recaudación en el PIB	11
1.4 Análisis de las desviaciones presupuestarias en los ingresos tributarios	12
1.5 Ingresos tributarios de las Administraciones Territoriales y del Estado	14
1.6 Ajustes sobre la recaudación para obtener la tasa de variación homogénea	15
1.7 Tasas de variación de los ingresos tributarios homogéneos	16
1.8 Aproximación recaudatoria a series devengadas netas de ingresos tributarios	18
2.1 Evolución de la recaudación y masa de rentas gravadas en el Impuesto sobre la Renta	19
2.2 Tasas de variación homogéneas en el IRPF	21
2.3 Desviaciones presupuestarias en el Impuesto sobre la Renta	22
3.1 Evolución de la recaudación y la masa de rentas gravadas en retenciones del trabajo	23
3.2 Homogeneizaciones en la recaudación por retenciones de trabajo	24
4.1 Evolución de la recaudación y la masa de rentas gravadas en retenciones de capital	26
4.2 Homogeneizaciones en la recaudación por retenciones de capital	27
5.1 Evolución de la recaudación y la base gravada en retenciones de arrendamientos	29
5.2 Homogeneizaciones de las retenciones de arrendamientos	30
6.1 Evolución de la recaudación y la base gravada en retenciones de fondos de inversión	31
6.2 Homogeneizaciones de las retenciones de fondos de inversión	31
7.1 Evolución de la recaudación de los pagos fraccionados de IRPF	33
8.1 Evolución de la recaudación por cuota diferencial neta del IRPF	35
8.2 Homogeneizaciones en la cuota diferencial neta del IRPF	36
8.3 Aproximación a la cuota diferencial neta de ejercicio	36
8.4 Campañas de devoluciones de IRPF por ejercicios	36
9.1 Evolución de la recaudación en el Impuesto sobre Sociedades	38
9.2 Tasas de variación homogéneas en el Impuesto sobre Sociedades	39
9.3 Desviaciones presupuestarias en el Impuesto sobre Sociedades	40
10.1 Evolución de la recaudación por pagos fraccionados del Impuesto sobre Sociedades	42
10.2 Homogeneizaciones en la recaudación por pagos fraccionados IS	42



11.1	Evolución de la recaudación por cuota diferencial neta del Impuesto sobre Sociedades	44
11.2	Homogeneizaciones en la cuota diferencial neta IS	45
11.3	Aproximación a la cuota diferencial neta de ejercicio (sin privatizaciones)	46
11.4	Campañas de devoluciones del IS por ejercicios	46
12.1	Evolución de la recaudación en el Impuesto sobre la Renta de No Residentes	48
12.2	Homogeneizaciones sobre la recaudación del IRNR	49
12.3	Desviaciones presupuestarias en el Impuesto sobre la Renta de No Residentes	50
13.1	Evolución de la recaudación en el resto de los ingresos del Capítulo I	51
13.2	Homogeneizaciones sobre la recaudación del resto Capítulo I	51
13.3	Desviaciones presupuestarias en el resto de ingresos del Capítulo I	52
14.1	Evolución de la recaudación y las bases gravadas en el IVA	53
14.2	Homogeneizaciones en la recaudación por IVA	55
14.3	Aproximación a la recaudación neta de IVA de ejercicio	56
14.4	Desviaciones presupuestarias en el IVA	56
15.1	Evolución de la recaudación y la base gravada en el IVA Importación	58
15.2	Homogeneizaciones en la recaudación bruta por IVA Importación	58
15.3	Desviaciones presupuestarias en el IVA Importación	60
16.1	Evolución de la recaudación y la base gravada en el IVA Operaciones Interiores	61
16.2	Homogeneizaciones en la recaudación neta por IVA Operaciones Interiores	62
16.3	Aproximación a la recaudación neta de IVA Operaciones Interiores de ejercicio	64
16.4	Campañas de devoluciones de IVA por ejercicios	65
16.5	Desviaciones presupuestarias en el IVA Operaciones Interiores	67
17.1	Evolución de recaudación y las bases gravadas en los Impuestos Especiales	68
17.2	Tasas de variación homogéneas en los Impuestos Especiales	69
17.3	Ajustes de IVA e Impuestos Especiales con el País Vasco y Navarra	70
17.4	Desviaciones presupuestarias en los Impuestos Especiales	71
18.1	Evolución de recaudación y bases gravadas en el I. sobre Alcohol y Bebidas Derivadas	72
18.2	Homogeneizaciones en la recaudación del I.E. Alcohol y Bebidas Derivadas	72
18.3	Desviaciones presupuestarias en el I. E. Alcohol y Bebidas Derivadas	73
19.1	Evolución de recaudación y bases gravadas en el Impuesto sobre la Cerveza	75
19.2	Homogeneizaciones en la recaudación bruta del I.E. sobre la Cerveza	75



19.3	Desviaciones presupuestarias en el I.E. sobre la Cerveza	76
20.1	Evolución de recaudación y bases gravadas en el Impuesto sobre Hidrocarburos	78
20.2	Homogeneizaciones en la recaudación bruta del I.E. sobre Hidrocarburos	78
20.3	Desviaciones presupuestarias en el I.E. sobre Hidrocarburos	80
21.1	Evolución de recaudación y bases gravadas en el Impuesto sobre Labores del Tabaco	81
21.2	Homogeneizaciones en la recaudación bruta del I.E. sobre Labores del Tabaco	82
21.3	Desviaciones presupuestarias en el I.E. sobre el Tabaco	83
22.1	Evolución de recaudación y bases gravadas en el Impuesto sobre la Electricidad	84
22.2	Homogeneizaciones en la recaudación bruta del I.E. sobre la Electricidad	84
22.3	Desviaciones presupuestarias en el I.E. sobre la Electricidad	85
23.1	Evolución de la recaudación en el resto de los ingresos del Capítulo II	86
23.2	Desviaciones presupuestarias del resto del Capítulo II	88
24.1	Evolución de la recaudación en el Capítulo III: Tasas y otros ingresos	89
24.2	Homogeneizaciones en la recaudación bruta del Capítulo III	89
24.3	Desviaciones presupuestarias en el Capítulo III	91
25.1	Derechos reconocidos y su relación con la recaudación	92
25.2	Derechos reconocidos y su relación con la recaudación (sin entes significativos)	92
25.3	Evolución de los derechos reconocidos y de la recaudación del Estado	94
25.4	Desglose de la recaudación de contraído previo	95
25.5	Ingresos de contraído previo. Participación sobre la recaudación bruta total	95
25.6	Id.. Participación sobre la recaudación de contraído previo total	96
25.7	Id. sin entes significativos. Participación sobre la recaudación bruta total	96
25.8	Evolución de la recaudación de contraído previo	96
25.9	Evolución de la recaudación de contraído previo procedente de entes significativos	97
25.10	Evolución de la recaudación de contraído previo sin entes significativos	98
25.11	Id. por Delegaciones Especiales de la A.E.A.T.	100
25.12	Ing. actuaciones de control de la A.E.A.T.. Participación s/ contraído previo (sin ee.ss.)	101
25.13	Evolución de los derechos pendientes a fin de ejercicio	102
25.14	Id. sin entes significativos para los principales conceptos impositivos	102





## INDICE DE GRAFICOS

	Página
1.1 Ventas totales de Grandes Empresas no financieras y Afiliados asalariados	6
1.2 Participación de los ingresos tributarios totales en el PIB	11
1.3 Desviaciones presupuestarias de los ingresos tributarios totales	13
1.4 Crecimientos (%) de la recaudación de los ingresos tributarios totales	16
1.5 Evolución trimestral (%) ingresos tributarios homogéneos y PIB nominal	17
2.1 Crecimientos (%) de la recaudación homogénea y masa de rentas en el IRPF	21
2.2 Evolución trimestral (%) del IRPF homogéneo y de la masa de rentas de los hogares	21
2.3 Desviaciones presupuestarias en el IRPF	22
3.1 Crecimientos (%) de recaudación y masa de rentas en retenciones del trabajo	24
3.2 Evolución trimestral (%) recaudación y masa de rentas en retenciones del trabajo	25
4.1 Crecimientos (%) de recaudación y masa de rentas en las retenciones de capital	27
4.2 Evolución trimestral (%) recaudación y masa de rentas en las retenciones del capital	28
5.1 Evolución anual (%) recaudación y base gravada en ret. Arrendamientos	29
5.2 Evolución trimestral (%) recaudación y base gravada en ret. Arrendamientos	30
6.1 Crecimientos (%) de recaudación y base gravada en ret. de Fondos de Inversión	32
6.2 Evolución trimestral (%) recaudación y base gravada en ret. Fondos Inversión	32
7.1 Crecimientos (%) de la recaudación de pagos fraccionados IRPF	33
7.2 Evolución trimestral (%) recaudación por pagos fraccionados IRPF	34
8.1 Porcentaje acumulado de realización (en año de presentación) de devoluciones IRPF	37
9.1 Crecimientos (%) de la recaudación homogénea en el Impuesto de Sociedades	39
9.2 Evolución trimestral (%) del Impuesto sobre Sociedades homogéneo	40
9.3 Desviaciones presupuestarias en el Impuesto sobre Sociedades	41
10.1 Crecimientos (%) pagos fraccionados IS y beneficios sociedades cotizadas en Bolsa	43
10.2 Tasa de variación (%) de los últimos pagos fraccionados del IS	43
11.1 Crecimiento (%) de la recaudación homogénea por cuota diferencial del IS	45
11.2 Porcentaje acumulado de realización de las devoluciones IS	47
12.1 Crecimientos (%) de la recaudación homogénea en el IRNR	49
12.2 Evolución trimestral (%) del IRNR homogéneo	50
13.1 Crecimientos (%) de la recaudación homogénea en el Resto del Capítulo I	51



14.1	Crecimientos (%) de la recaudación y base gravada en el IVA	55
14.2	Evolución trimestral (%) recaudación IVA: Total, Importación y O. Interiores	55
14.3	Desviaciones presupuestarias en el IVA	57
15.1	Crecimientos (%) de la recaudación y base gravada en el IVA Importación	59
15.2	Evolución trimestral (%) recaudación y base gravada en el IVA Importación	59
15.3	Desviaciones presupuestarias en el IVA Importación	60
16.1	Crecimientos (%) de la recaudación y base gravada en el IVA Operaciones Interiores	62
16.2	Evolución trimestral (%) recaudación en el IVA bruto O. Interiores homogéneo	63
16.3	Porcentaje acumulado de realización (en año de presentación) devoluciones IVA anual	66
16.4	Porcentaje acumulado de realización de las devoluciones de IVA mensual	66
16.5	Desviaciones presupuestarias en el IVA sobre Operaciones Interiores	67
17.1	Crecimientos (%) de la recaudación homogénea en los Impuestos Especiales	69
17.2	Evolución trimestral (%) recaudación homogénea en los Impuestos Especiales	70
17.3	Desviaciones presupuestarias en los Impuestos Especiales	71
18.1	Crecimiento (%) de la rec. y consumos en el I. E. Alcohol y Bebidas Derivadas	72
18.2	Evolución trimestral (%) recaudación en el I.E. Alcohol y Bebidas Derivadas	73
18.3	Desviaciones presupuestarias en el I.E. Alcohol y Bebidas Derivadas	74
19.1	Crecimiento (%) de la recaudación y consumos gravados en el I.E. sobre la Cerveza	75
19.2	Evolución trimestral (%) recaudación en el I.E. sobre la Cerveza	76
19.3	Desviaciones presupuestarias en el I.E. sobre la Cerveza	77
20.1	Crecimientos (%) recaudación y consumos gravados en el I.E. Hidrocarburos	79
20.2	Evolución trimestral (%) recaudación y consumos gravados en el I.E. Hidrocarburos	79
20.3	Desviaciones presupuestarias en el I.E. sobre Hidrocarburos	80
21.1	Crecimientos (%) recaudación y consumos gravados en el I.E. Labores del Tabaco	82
21.2	Evolución trimestral (%) rec. y consumos gravados en el I.E. Labores del Tabaco	83
21.3	Desviaciones presupuestarias en el I.E. Labores del Tabaco	83
22.1	Crecimiento (%) recaudación y consumo en el I.E. Electricidad	84
22.2	Evolución trimestral (%) de la recaudación y el consumo en el I.E. de Electricidad	85
22.3	Desviaciones presupuestarias en el I.E. sobre la Electricidad	85
23.1	Crecimiento (%) de la recaudación en el Resto del Capítulo II	87
23.2	Evolución trimestral (%) recaudación homogénea en el Resto del Capítulo II	87





23.3	Desviaciones presupuestarias en el Resto Capitulo II	88
24.1	Crecimiento (%) de la recaudación en Tasas y Otros Ingresos	90
24.2	Evolución trimestral (%) recaudación en Tasas y Otros Ingresos	90
24.3	Desviaciones presupuestarias en Tasas y Otros Ingresos	91
25.1	Evolución de los ingresos líquidos y de los derechos reconocidos netos del Estado	93
25.2	Evolución de los ingresos de contraído previo y actuaciones de control	101
25.3	Evolución de las tasas de ingresos de contraído previo y actuaciones de control	101

## NOTAS EXPLICATIVAS Y FUENTES

Este Informe Anual de Recaudación Tributaria recoge el nivel y la evolución anual de los **ingresos tributarios que gestiona la AEAT** por cuenta del Estado, las CCAA y las CCLL del Territorio de Régimen Fiscal Común.

### 1. Medida de ingresos en términos de caja<sup>1</sup>.

Los ingresos tributarios del se presentan **en términos de caja** y se expresan, salvo indicación en contrario, **en términos líquidos**, es decir, como diferencia entre los ingresos brutos y las devoluciones realizadas. Ello explica que los ingresos tributarios puedan presentar en algunas ocasiones valores negativos (generalmente en pequeños conceptos de los restos del capítulo I y II).

En el Informe Anual de Recaudación Tributaria, también se presentan cuadros de los ingresos tributarios **en términos de derechos reconocidos**. A diferencia de los ingresos tributarios en términos de caja, los derechos reconocidos excluyen los ingresos de ejercicios cerrados e incluyen los derechos del ejercicio pendientes de cobro.

Ambas medidas de los ingresos tributarios, caja y derechos reconocidos, se atienen a la Instrucción de Contabilidad de 1991 de la Intervención General de la Administración del Estado (IGAE). Su fuente de información son las aplicaciones informáticas que integran el Sistema de Información Contable de la AEAT.

Los cuadros estadísticos que aparecen en el presente informe contienen información sobre los ingresos tributarios obtenida de la aplicación informática *Cuentas a rendir*. Sin embargo, en los últimos años los importes brutos (contraído simultáneo y contraído previo) y las devoluciones se han visto incrementados por rectificaciones contables muy significativas que no suponen realmente ingreso o devolución, bien porque se haya producido trasvase de ingresos entre Delegaciones, bien porque se hayan detectado errores en la aplicación de los ingresos. En consecuencia, se ha procedido a ajustar los datos de los años 2002 a 2005 eliminando dichas rectificaciones, con el fin de que las comparaciones entre los mismos se realicen con datos homogéneos. Las cifras utilizadas en este informe corresponden a dichos datos ajustados.

Las cifras de la Intervención General de la Administración del Estado que se recogen en la *Memoria de la Administración Tributaria* corresponden a datos contables, por lo que únicamente son comparables a los de este Informe Anual en términos líquidos.

Aunque las cifras del Informe Anual se expresan en millones de euros, las operaciones matemáticas se calculan en miles de euros.

---

<sup>1</sup> Ver IEF (2003), *La medida de los ingresos públicos en la Agencia Tributaria: Caja, Derechos Reconocidos y Devengo económico*. Papeles de Trabajo 20/2003. Accesible en la web del Instituto de Estudios Fiscales.



Para mejorar su presentación, las tasas que aparecen en los cuadros estadísticos se someten a algunas restricciones. Así, se invierte el signo de la tasa de disminución (o aumento) de la cuota diferencial neta negativa de IRPF, con el fin de indicar con mayor claridad su mejoría (o deterioro) y, por otro lado, se omite el porcentaje en casos de indefinición (se comparan valores positivos con valores negativos, o al revés) e indeterminación (cuando alguna de las cantidades comparadas o todas ellas son iguales a cero).

## **2. Ámbito del Presupuesto de Ingresos no Financieros.**

El **ámbito presupuestario** de los ingresos tributarios gestionados por la AEAT abarca:

- los impuestos sobre la renta de las personas físicas, de las sociedades y de los no residentes, así como otros impuestos directos incluidos en el capítulo I, salvo las cuotas por derechos pasivos;
- el impuesto sobre el valor añadido, los impuestos especiales y otros impuestos indirectos recogidos en el capítulo II;
- las tasas y otros ingresos tributarios del capítulo III gestionadas por la AEAT, incluyendo los recargos, intereses y sanciones.

La evolución anual de los Ingresos No Financieros del Estado (INF), que abarcan los capítulos I a VII del Presupuesto de Ingresos, puede consultarse en las publicaciones de la IGAE accesibles en su web.

Los ingresos gestionados por la AEAT representaron en 2005 el 92,6 por ciento de los INF del Estado, antes de descontar la participación de las AATT.

## **3. Conexión con el Sistema de Autoliquidaciones de la AEAT. Clasificaciones de los ingresos.**

El procedimiento de gestión de los impuestos de la AEAT tiene como núcleo básico un sistema de declaraciones-autoliquidaciones. Este sistema supone que los contribuyentes obligados a declarar según la normativa de cada uno de los impuestos deben determinar la deuda tributaria (autoliquidación) al mismo tiempo que presentan una declaración-autoliquidación en la que consta el código del modelo de declaración, el período de devengo, la identificación del contribuyente y el resultado de la liquidación que el propio contribuyente calcula a partir de los datos económicos y personales declarados.

Cada autoliquidación tiene asignado un modelo diferente de acuerdo al tipo de impuesto y al tipo de contribuyente del que se trate. Por su parte, el Sistema de Información Contable de la AEAT asocia cada modelo o grupo de modelos a una clave presupuestaria. Esta equivalencia entre modelos de declaración y conceptos presupuestarios permite asociar las corrientes recaudatorias con categorías relevantes de contribuyentes (AAPP, Grandes Empresas, PYMES, Grupos fiscales y otras) y, en última instancia, con los flujos económicos que han dado lugar a la obligación tributaria.



En el Informe anual las corrientes recaudatorias se presentan en la mayor parte de los cuadros desglosadas por conceptos (agrupaciones de claves presupuestarias) del Presupuesto de Ingresos, como también se hace en las publicaciones de la IGAE, pero, a diferencia de éstas, también es posible encontrarlas desglosadas por modelos y por categorías de contribuyentes. Ejemplos de estos desgloses se pueden encontrar en:

- el Cuadro 3.1 en el que las retenciones del trabajo se clasifican según la naturaleza del retenedor en AAPP, Grandes Empresas y PYMES;
- el Cuadro 4.1 de ingresos por retenciones del capital, el 7.1 de pagos fraccionados de IRPF, el 11.4 de devoluciones de Sociedades y el 16.4 de devoluciones de IVA, que contienen desglose de recaudación o de devoluciones por modelos;
- los Cuadros 10.1 (pagos a cuenta) y 11.1 (cuota) de Sociedades, y, por otro lado, el 16.1 de IVA Operaciones Interiores, en los cuales los ingresos se presentan desagregados por tipo de contribuyente.

#### **4. Sistema de Financiación Territorial.**

La **participación de las CCAA y las CCLL** en los ingresos tributarios gestionados por la AEAT ascendía en 2005 al 27,9 por ciento y se hace efectiva con:

- entregas a cuenta del rendimiento definitivo de los tributos cedidos, distribuidas en 12 pagos mensuales iguales,
- una liquidación definitiva del año T-2 que se hace efectiva en el mes de octubre del año T, y
- desde 2005, con anticipos pagados en noviembre y diciembre el año T a cuenta de la liquidación definitiva del año T+2.

#### **5. Ingresos tributarios homogéneos.**

Los ingresos tributarios homogéneos se obtienen aplicando a los ingresos las correcciones necesarias para mantener la comparabilidad interanual en el caso de perturbaciones producidas por:

- a) Retrasos en los ingresos de grandes retenedores, como los registrados frecuentemente en las retenciones sobre rentas del trabajo practicadas por algunas AAPP;
- b) Cambios en la distribución de las correspondientes retenciones de capital entre los diversos impuestos sobre la renta;



- c) Cambios en la mecánica liquidatoria de los impuestos, como la registrada en 2005 en la liquidación del IVA por operaciones asimiladas a la importación;
- d) Introducciones y desapariciones de impuestos, como la provocada en 2002 por la cesión a las CCAA del Impuesto Especial sobre Determinados Medios de Transporte;
- e) Cambios en el ritmo de realización de las devoluciones medidos como adelantos o retrasos de las devoluciones respecto a una campaña considerada normal o tipo.

Las perturbaciones de los grupos c y d están documentadas en el apartado de resumen de cambios normativos. La introducción de los ajustes necesarios para corregir las cuatro primeras permiten obtener la cifra de Ingresos Brutos homogéneos. El ajuste de la quinta distorsión sirve para determinar el nivel de Ingresos homogéneos (netos de devoluciones).

## **6. Series de impuestos devengados.**

Los impuestos devengados gestionados por la AEAT se calculan principalmente por agregación de los modelos de declaración-autoliquidación y son consistentes, en su evolución temporal, con las rentas, ventas, consumos y beneficios declarados en los modelos.

Las declaraciones-autoliquidaciones en las que está basado el cálculo de los impuestos devengados se clasifican en tres tipos según el signo resultado de la liquidación y de la modalidad de pago o devolución. Si el resultado es negativo o cero, da lugar a una autoliquidación con clave N (Negativa) sin que genere derecho a una devolución. Si el resultado es a favor del contribuyente, puede dejarse a compensar con resultados positivos de períodos posteriores (clave C), dar lugar a una solicitud de devolución (S) o a una renuncia a la devolución (R). Finalmente, si el resultado es a favor de la Hacienda Pública, puede dar lugar a un ingreso (I), una solicitud de aplazamiento (A), un reconocimiento de deuda con solicitud de compensación (P) o una imposibilidad de pago (M). Además, hay que añadir las claves definidas en modalidades de pago específicas, como son las de la Cuenta Corriente Tributaria (clave G para ingresos y V para solicitudes de devolución) y la de los ingresos realizados en formalización por el Estado a través de autoliquidaciones virtuales (clave F).

La forma de elaboración de los impuestos devengados es la siguiente. Para cada modelo de declaración se suman los importes correspondientes a las claves de ingreso (incluidos los de la cuenta corriente tributaria), aplazamiento, reconocimiento de deuda con solicitud de compensación, imposibilidad de pago y formalización. De esta forma se obtienen los impuestos devengados brutos. A éstos se les restan los importes con clave de solicitud de devolución (incluidas las de la cuenta corriente tributaria y minoradas por las renunciadas) y se obtienen los impuestos devengados netos.

En el Informe anual se ofrecen series de ingresos devengados en las aproximaciones a las series devengadas netas de ingresos tributarios (Cuadro 1.8) y a las cuotas netas de ejercicio (liquidaciones de ejercicio menos devoluciones de ejercicio, independientemente del momento en que se hicieron



efectivas) de IRPF, Sociedades e IVA (Cuadros 8.3, 11.3 y 16.3) y se han actualizado las magnitudes económicas asociadas a la recaudación (rentas del trabajo, capital...) para adaptarlas a las cifras estimadas en el Informe Anual de Impuestos Devengados.

## **7. Ingresos por Delegaciones y Servicios Centrales.**

Los ingresos tributarios se presentan en este Informe anual distribuidos en las 56 Delegaciones, agrupadas cuando procede en Delegaciones Especiales, y los Servicios Centrales.

Como la asignación de contribuyentes a Delegaciones depende del domicilio fiscal, la magnitud recaudatoria de una Delegación no representa necesariamente la magnitud fiscal del territorio de la misma. En 2005 el 44% de los ingresos tributarios correspondían a la Delegación de Madrid, donde tienen su domicilio fiscal un gran número de grandes empresas y retenedores.

Tampoco la variación anual de los ingresos tributarios gestionados por una Delegación representa necesariamente el dinamismo fiscal o recaudatorio del territorio. A los cinco factores de heterogeneidad destacados anteriormente, se unen en las Delegaciones las perturbaciones causadas por el cambio en el domicilio fiscal de una gran empresa, contribuyente o retenedor o por los procesos de fusión y absorción de empresas y de creación de grupos fiscales.

Además, los cambios en la mecánica liquidatoria pueden afectar con más intensidad a algunas Delegaciones, como ha ocurrido en 2005 con las Delegaciones donde se liquidaba el modelo de importaciones y operaciones asimiladas, que, desde abril, dejó de tener importancia recaudatoria.

# **CUADROS ESTADÍSTICOS**





## INDICE CUADROS ESTADÍSTICOS

	<u>Página</u>
A.1. Ingresos tributarios. Año 2005 .....	5
A.1.1. Ingresos tributarios. líquidos por capítulos y conceptos. Datos ajustados .....	6
A.1.2. Ingresos tributarios brutos por capítulos y conceptos. Datos ajustados .....	7
A.2. Evolución de los ingresos tributarios por conceptos y capítulos. Periodo 2001-2005	
Datos ajustados .....	9
A.2.1. Ingresos tributarios brutos. Importes y tasas.....	10
A.2.2. Devoluciones / A. I. Católica. Importes y tasas .....	12
A.2.3. Ingresos tributarios líquidos totales Importes y tasas .....	14
A.2.4. Participaciones AA.TT. Importes y tasas .....	16
A.2.5. Ingresos tributarios líquidos del Estado Importes y tasas.....	18
A.3. Derechos tributarios reconocidos. Año 2005 .....	21
A.3.1. Derechos tributarios reconocidos por capítulos y conceptos. Año 2005. Datos ajustados.....	22
A.4. Evolución de los derechos reconocidos 2001-2005. Datos ajustados .....	23
A.5. Desviación de los ingresos tributarios respecto al Presupuesto en 2005 .....	27
A.6. Distribución territorial de los ingresos tributarios líquidos del Estado.....	29
Nota aclaratoria sobre II.EE.....	30
A.6.1. Distribución de los ingresos tributarios líquidos por Comunidades Autónomas .	33
A.6.2. Delegaciones Especiales de la A.E.A.T. por capítulos y conceptos .....	37
A.6.3. Delegaciones de la A.E.A.T. por capítulos y conceptos .....	57
A.7. Distribución porcentual por Delegaciones de la A.E.A.T. ....	115
A.7.1. Recaudación por Impuestos Directos .....	116
A.7.2. Recaudación por Impuestos Indirectos.....	117
A.8. Distribución mensual de los ingresos tributarios líquidos del Estado realizados y aplicados.....	119





## **A.1. INGRESOS TRIBUTARIOS DEL ESTADO. AÑO 2005**



**A.1.1. INGRESOS TRIBUTARIOS LÍQUIDOS POR CAPÍTULOS Y CONCEPTOS. AÑO 2005**

**DATOS AJUSTADOS**  
(En miles de euros)

DESIGNACION DE LOS INGRESOS	Recaudación Líquida			Total	Devoluciones
	Estado	CC.AA	CC.LL		
<b>CAPITULO I - IMPUESTOS DIRECTOS</b>					
<b>Impuesto Renta de las Personas Físicas</b>	<b>35.952.948</b>	<b>18.221.025</b>	<b>548.631</b>	<b>54.722.604</b>	<b>10.227.400</b>
- Retenciones de trabajo y actv. profesionales	50.853.807			50.853.807	53.179
- Retenciones de arrendamientos	1.313.103			1.313.103	2.638
- Retenciones sobre Fondos de Inversión	360.101			360.101	377
- Retenciones de capital	2.488.580			2.488.580	7.482
- Pagos fraccionados	3.013.293			3.013.293	1.736
- Cuota diferencial	-3.165.041			-3.165.041	10.161.988
- Participación de las AA.TT. en I.R.P.F.	-18.769.656	18.221.025	548.631	0	
- Asignación tributaria a la Iglesia Católica	-141.239			-141.239	
<b>Impuesto sobre Sociedades</b>	<b>32.495.275</b>	<b>0</b>	<b>0</b>	<b>32.495.275</b>	<b>3.483.887</b>
- Retenciones de arrendamientos	547.225			547.225	1.074
- Retenciones sobre Fondos de Inversión	153.277			153.277	162
- Retenciones rendimientos de capital de Sociedades	1.220.671			1.220.671	948.989
- Pagos fraccionados	18.821.173			18.821.173	34.828
- Cuota diferencial	11.752.929			11.752.929	2.498.834
<b>Impuesto sobre la Renta de no Residentes</b>	<b>1.350.529</b>	<b>0</b>	<b>0</b>	<b>1.350.529</b>	<b>962.859</b>
- Retenciones y Pagos a cuenta	1.147.382			1.147.382	900.088
- Cuota diferencial	198.644			198.644	62.714
- Gravamen sobre inmuebles	4.503			4.503	57
<b>Imp. Sobre Sucesiones y Donaciones</b>	<b>24.164</b>			<b>24.164</b>	<b>503</b>
<b>Impuesto sobre el Patrimonio</b>	<b>37.765</b>			<b>37.765</b>	<b>91</b>
<b>Resto Capítulo I</b>	<b>952</b>			<b>952</b>	<b>-305</b>
<b>TOTAL CAPITULO I</b>	<b>69.861.633</b>	<b>18.221.025</b>	<b>548.631</b>	<b>88.631.289</b>	<b>14.674.435</b>
<b>CAPITULO II - IMPUESTOS INDIRECTOS</b>					
<b>Impuesto s/ Transmisiones Patrimoniales</b>	<b>8.916</b>			<b>8.916</b>	<b>195</b>
<b>Actos Jurídicos Documentados</b>	<b>646</b>			<b>646</b>	<b>0</b>
<b>Impuesto sobre el Valor Añadido</b>	<b>32.009.380</b>	<b>17.367.182</b>	<b>493.798</b>	<b>49.870.360</b>	<b>20.944.124</b>
- Importaciones	9.709.027			9.709.027	3.682
- Operaciones interiores	22.300.353	17.367.182	493.798	40.161.333	20.940.442
- Régimen general y simplificado				20.044.097	5.655.182
- Grandes Empresas				24.099.844	1.810.266
- Exportadores				-448.083	9.474.190
- Resto de operadores				-3.534.525	4.000.804
<b>Impuestos Especiales</b>	<b>9.795.042</b>	<b>8.029.006</b>	<b>198.201</b>	<b>18.022.249</b>	<b>239.812</b>
- Alcohol y bebidas derivadas	575.422	313.700	10.555	899.677	72.621
- Cerveza	141.193	99.321	2.658	243.172	16.412
- Productos intermedios	9.269	8.654	213	18.136	1.386
- Hidrocarburos	5.832.717	4.259.804	117.489	10.210.010	36.199
- Labores del Tabaco	3.299.292	2.425.448	67.286	5.792.026	110.629
- Determinados medios de transporte	4.341			4.341	1.817
- Electricidad	-67.192	922.079		854.887	748
<b>Impuesto s/ Primas de Seguros</b>	<b>1.314.002</b>			<b>1.314.002</b>	<b>27</b>
<b>Tráfico exterior</b>	<b>1.458.471</b>	<b>0</b>	<b>0</b>	<b>1.458.471</b>	<b>7.404</b>
- Tarifa Exterior Común	1.370.477			1.370.477	7.275
- Exacciones Agrícolas	87.994			87.994	129
<b>Cotización y Exacción de Azúcar e Isoglucosa</b>	<b>26.991</b>			<b>26.991</b>	<b>0</b>
<b>Resto Capítulo II</b>	<b>3.970</b>			<b>3.970</b>	<b>812</b>
<b>TOTAL CAPITULO II</b>	<b>44.617.418</b>	<b>25.396.188</b>	<b>691.999</b>	<b>70.705.605</b>	<b>21.192.374</b>
<b>CAPITULO III - TASAS Y OTROS INGRESOS</b>					
<b>Tasas de Juego</b>	<b>15.330</b>			<b>15.330</b>	<b>234</b>
<b>Otras Tasas</b>	<b>772.348</b>			<b>772.348</b>	<b>2.677</b>
<b>Recargo de Apremio y Otros</b>	<b>242.513</b>			<b>242.513</b>	<b>19.522</b>
<b>Intereses de Demora</b>	<b>169.189</b>			<b>169.189</b>	<b>101.288</b>
<b>Sanciones Tributarias</b>	<b>168.485</b>			<b>168.485</b>	<b>1.021</b>
<b>TOTAL CAPITULO III</b>	<b>1.367.865</b>	<b>0</b>	<b>0</b>	<b>1.367.865</b>	<b>124.742</b>
<b>TOTAL GENERAL</b>	<b>115.846.916</b>	<b>43.617.213</b>	<b>1.240.630</b>	<b>160.704.759</b>	<b>35.991.551</b>

**A.1.2. INGRESOS TRIBUTARIOS BRUTOS POR CAPÍTULOS Y CONCEPTOS. AÑO 2005**

**DATOS AJUSTADOS**  
(En miles de euros)

DESIGNACION DE LOS INGRESOS	Recaudación Bruta				
	Total	Ejercicios cerrados Contraído Previo	Total	Ejercicio corriente Contraído por recaudado	Contraído Previo
<b>CAPITULO I - IMPUESTOS DIRECTOS</b>					
<b>Impuesto Renta de las Personas Físicas</b>	<b>65.091.243</b>	<b>978.976</b>	<b>64.112.267</b>	<b>62.591.461</b>	<b>1.520.806</b>
- Retenciones de trabajo y actv. profesionales	50.906.986	718.083	50.188.903	49.183.762	1.005.141
- Retenciones de arrendamientos	1.315.741	13.620	1.302.121	1.286.456	15.665
- Retenciones sobre Fondos de Inversión	360.478	6	360.472	360.429	43
- Retenciones de capital	2.496.062	11.924	2.484.138	2.470.682	13.456
- Pagos fraccionados	3.015.029	9.648	3.005.381	2.953.261	52.120
- Cuota diferencial	6.996.947	225.695	6.771.252	6.336.871	434.381
- Participación de las AA.TT. en I.R.P.F	0	0	0	0	0
<b>Impuesto sobre Sociedades</b>	<b>35.979.162</b>	<b>474.714</b>	<b>35.504.448</b>	<b>34.590.938</b>	<b>913.510</b>
- Retenciones de arrendamientos	548.299	43	548.256	548.206	50
- Retenciones sobre Fondos de Inversión	153.439	0	153.439	153.439	0
- Retenciones rendimientos de capital de Sociedades	2.169.660	3	2.169.657	2.151.637	18.020
- Pagos fraccionados	18.856.001	40.312	18.815.689	18.695.792	119.897
- Cuota diferencial	14.251.763	434.356	13.817.407	13.041.864	775.543
	0				
<b>Impuesto sobre la Renta de no Residentes</b>	<b>2.313.388</b>	<b>2.353</b>	<b>2.311.035</b>	<b>2.296.463</b>	<b>14.572</b>
- Retenciones y Pagos a cuenta	2.047.470	422	2.047.048	2.042.507	4.541
- Cuota diferencial	261.358	1.867	259.491	249.491	10.000
- Gravamen sobre inmuebles	4.560	64	4.496	4.465	31
<b>Imp. Sobre Sucesiones y Donaciones</b>	<b>24.667</b>	<b>211</b>	<b>24.456</b>	<b>22.844</b>	<b>1.612</b>
<b>Impuesto sobre el Patrimonio</b>	<b>37.856</b>	<b>695</b>	<b>37.161</b>	<b>35.671</b>	<b>1.490</b>
<b>Resto Capítulo I</b>	<b>647</b>	<b>99</b>	<b>548</b>	<b>0</b>	<b>548</b>
<b>TOTAL CAPITULO I</b>	<b>103.446.963</b>	<b>1.457.048</b>	<b>101.989.915</b>	<b>99.537.377</b>	<b>2.452.538</b>
<b>CAPITULO II - IMPUESTOS INDIRECTOS</b>					
<b>Impuesto s/ Transmisiones Patrimoniales</b>	<b>9.111</b>	<b>31</b>	<b>9.080</b>	<b>8.978</b>	<b>102</b>
<b>Actos Jurídicos Documentados</b>	<b>646</b>	<b>0</b>	<b>646</b>	<b>580</b>	<b>66</b>
<b>Impuesto sobre el Valor Añadido</b>	<b>70.814.484</b>	<b>394.356</b>	<b>70.420.128</b>	<b>68.653.049</b>	<b>1.767.079</b>
- Importaciones	9.712.709	954	9.711.755	9.710.669	1.086
- Operaciones interiores	61.101.775	393.402	60.708.373	58.942.380	1.765.993
- Régimen general y simplificado	25.699.280	162.355	25.536.925	24.331.364	1.205.561
- Grandes Empresas	25.910.110	61.701	25.848.409	25.670.153	178.256
- Exportadores	9.026.106	18.416	9.007.690	8.940.863	66.827
- Resto de operadores	466.279	150.930	315.349	0	315.349
- Participación de las AA.TT. en I.V.A.	0	0	0	0	0
<b>Impuestos Especiales</b>	<b>18.262.061</b>	<b>27.960</b>	<b>18.234.101</b>	<b>17.895.520</b>	<b>338.581</b>
- Alcohol y bebidas derivadas	972.298	19.957	952.341	886.021	66.320
- Cerveza	259.584	315	259.269	257.682	1.587
- Productos intermedios	19.522	502	19.020	18.755	265
- Hidrocarburos	10.246.209	5.619	10.240.590	9.982.531	258.059
- Labores del Tabaco	5.902.655	561	5.902.094	5.891.051	11.043
- Determinados medios de transporte	6.158	29	6.129	6.015	114
- Electricidad	855.635	977	854.658	853.465	1.193
- Participación de las AA.TT. en II.EE.	0	0	0	0	0
<b>Impuesto s/ Primas de Seguros</b>	<b>1.314.029</b>	<b>29</b>	<b>1.314.000</b>	<b>1.313.963</b>	<b>37</b>
<b>Tráfico exterior</b>	<b>1.465.875</b>	<b>7.077</b>	<b>1.458.798</b>	<b>1.454.903</b>	<b>3.895</b>
- Tarifa Exterior Común	1.377.752	7.077	1.370.675	1.366.780	3.895
- Exacciones Agrícolas	88.123	0	88.123	88.123	0
<b>Cotización y Exacción de Azúcar e Isoglucosa</b>	<b>26.991</b>	<b>0</b>	<b>26.991</b>	<b>26.991</b>	<b>0</b>
<b>Resto Capítulo II</b>	<b>4.782</b>	<b>3.527</b>	<b>1.255</b>	<b>184</b>	<b>1.071</b>
<b>TOTAL CAPITULO II</b>	<b>91.897.979</b>	<b>432.980</b>	<b>91.464.999</b>	<b>89.354.168</b>	<b>2.110.831</b>
<b>CAPITULO III - TASAS Y OTROS INGRESOS</b>					
<b>Tasas de Juego</b>	<b>15.564</b>	<b>-114</b>	<b>15.678</b>	<b>7.545</b>	<b>8.133</b>
<b>Otras Tasas</b>	<b>775.025</b>	<b>4.336</b>	<b>770.689</b>	<b>766.763</b>	<b>3.926</b>
<b>Recargo de Apremio y Otros</b>	<b>262.035</b>	<b>110.541</b>	<b>151.494</b>	<b>10.010</b>	<b>141.484</b>
<b>Intereses de Demora</b>	<b>270.477</b>	<b>51.659</b>	<b>218.818</b>	<b>80.049</b>	<b>138.769</b>
<b>Sanciones Tributarias</b>	<b>169.506</b>	<b>80.014</b>	<b>89.492</b>	<b>1.462</b>	<b>88.030</b>
<b>TOTAL CAPITULO III</b>	<b>1.492.607</b>	<b>246.436</b>	<b>1.246.171</b>	<b>865.829</b>	<b>380.342</b>
<b>TOTAL GENERAL</b>	<b>196.837.549</b>	<b>2.136.464</b>	<b>194.701.085</b>	<b>189.757.374</b>	<b>4.943.711</b>





**A.2. EVOLUCIÓN DE LOS INGRESOS TRIBUTARIOS DEL ESTADO 2001-2005**  
**(ajustados)**



**A.2.1. INGRESOS TRIBUTARIOS BRUTOS POR CAPITULOS Y CONCEPTOS**

(En miles de euros)

DESIGNACION DE LOS INGRESOS	2001	2002	2003	2004	2005
<b>CAPITULO I - IMPUESTOS DIRECTOS</b>					
<b>Impuesto Renta de las Personas Físicas</b>	<b>49.337.342</b>	<b>52.538.595</b>	<b>55.685.728</b>	<b>57.585.587</b>	<b>65.091.243</b>
- Retenciones de trabajo y activ. profesionales	37.504.574	40.636.604	43.508.747	45.152.619	50.906.986
- Retenciones de arrendamientos	909.790	987.582	1.102.937	1.198.727	1.315.741
- Retenciones sobre Fondos de Inversión	504.394	404.331	248.203	267.399	360.478
- Retenciones de capital	3.131.483	2.661.220	2.302.043	2.211.157	2.496.062
- Pagos fraccionados	2.478.327	2.572.150	2.730.603	2.885.386	3.015.029
- Cuota diferencial bruta de I.R.P.F.	4.808.774	5.276.708	5.793.195	5.870.299	6.996.947
- Participación de las AA.TT. en I.R.P.F.					
- Asignación tributaria a la Iglesia Católica					
<b>Impuesto sobre Sociedades</b>	<b>20.515.460</b>	<b>23.876.081</b>	<b>25.784.093</b>	<b>29.710.859</b>	<b>35.979.162</b>
- Retenciones de arrendamientos	382.064	413.374	460.129	499.583	548.299
- Retenciones sobre Fondos de Inversión	214.722	171.985	105.577	113.822	153.439
- Retenciones rendimientos de capital de Sociedades	2.076.621	2.560.919	2.181.951	2.036.467	2.169.660
- Pagos fraccionados	9.890.652	10.858.249	13.281.605	15.482.471	18.856.001
- Cuota diferencial bruta de Sociedades	7.951.401	9.871.554	9.754.831	11.578.516	14.251.763
<b>Impuesto sobre la Renta de no Residentes</b>	<b>2.108.122</b>	<b>2.261.448</b>	<b>1.970.614</b>	<b>2.386.275</b>	<b>2.313.388</b>
- Retenciones y Pagos a cuenta	1.898.572	1.979.535	1.726.945	1.843.357	2.047.470
- Cuota diferencial	205.087	277.540	238.180	536.778	261.358
- Gravamen sobre inmuebles	4.463	4.373	5.489	6.140	4.560
<b>Impuesto sobre el Patrimonio</b>	<b>340.942</b>	<b>28.328</b>	<b>31.448</b>	<b>30.492</b>	<b>37.856</b>
<b>Resto Capítulo I</b>	<b>15.764</b>	<b>18.446</b>	<b>17.812</b>	<b>18.751</b>	<b>25.314</b>
<b>TOTAL CAPITULO I</b>	<b>72.317.630</b>	<b>78.722.898</b>	<b>83.489.695</b>	<b>89.731.964</b>	<b>103.446.963</b>
<b>CAPITULO II - IMPUESTOS INDIRECTOS</b>					
<b>Impuesto sobre el Valor Añadido</b>	<b>49.373.678</b>	<b>52.884.946</b>	<b>59.082.267</b>	<b>64.103.876</b>	<b>70.814.484</b>
- Importaciones	10.695.970	10.727.290	11.602.933	12.672.779	9.712.709
- Operaciones interiores	38.677.708	42.157.656	47.479.334	51.431.097	61.101.775
- Régimen general y simplificado	17.823.723	19.122.741	21.358.467	23.216.218	25.699.279
- Grandes Empresas	16.986.294	18.691.722	21.230.741	22.908.530	25.910.110
- Exportadores	3.527.801	3.943.451	4.270.731	4.841.036	9.026.107
- Resto de operadores	339.890	399.742	619.395	465.313	466.279
- Participación de las AA.TT. en I.V.A.					
<b>Impuestos Especiales</b>	<b>16.900.142</b>	<b>16.397.283</b>	<b>17.109.049</b>	<b>17.775.821</b>	<b>18.262.061</b>
- Alcohol y bebidas derivadas	881.061	878.765	878.360	911.558	972.298
- Cerveza	212.075	221.485	242.389	246.970	259.584
- Productos intermedios	18.107	17.873	18.547	18.602	19.522
- Hidrocarburos	9.277.198	9.527.370	9.829.743	10.171.380	10.246.209
- Labores del Tabaco	4.598.119	5.040.237	5.378.571	5.609.316	5.902.655
- Determinados medios de transporte	1.254.260	19.657	2.123	2.932	6.158
- Electricidad	659.322	691.896	759.316	815.063	855.635
- Participación de las AA.TT. en II.EE.					
<b>Impuesto s/ Primas de Seguros</b>	<b>878.780</b>	<b>1.003.809</b>	<b>1.126.830</b>	<b>1.233.206</b>	<b>1.314.029</b>
<b>Tráfico exterior</b>	<b>957.015</b>	<b>926.980</b>	<b>1.025.056</b>	<b>1.239.543</b>	<b>1.465.875</b>
- Tarifa Exterior Común	922.559	890.425	971.695	1.161.852	1.377.752
- Exacciones Agrícolas	34.456	36.555	53.361	77.691	88.123
<b>Cotización y Exacción de Azúcar e Isoglucosa</b>	<b>33.550</b>	<b>22.998</b>	<b>17.996</b>	<b>20.317</b>	<b>26.991</b>
<b>Resto Capítulo II</b>	<b>21.008</b>	<b>22.840</b>	<b>13.846</b>	<b>13.297</b>	<b>14.539</b>
<b>TOTAL CAPITULO II</b>	<b>68.164.173</b>	<b>71.258.856</b>	<b>78.375.044</b>	<b>84.386.060</b>	<b>91.897.979</b>
<b>CAPITULO III - TASAS Y OTROS INGRESOS</b>					
<b>Tasas de Juego</b>	<b>302.339</b>	<b>13.259</b>	<b>11.977</b>	<b>13.341</b>	<b>15.564</b>
<b>Otras Tasas</b>	<b>779.477</b>	<b>754.739</b>	<b>626.733</b>	<b>628.527</b>	<b>775.025</b>
<b>Recargo de Apremio y Otros</b>	<b>246.592</b>	<b>221.664</b>	<b>266.825</b>	<b>270.386</b>	<b>262.035</b>
<b>Intereses de Demora</b>	<b>205.792</b>	<b>222.074</b>	<b>260.791</b>	<b>222.287</b>	<b>270.477</b>
<b>Sanciones Tributarias</b>	<b>107.189</b>	<b>110.973</b>	<b>125.916</b>	<b>109.652</b>	<b>169.506</b>
<b>TOTAL CAPITULO III</b>	<b>1.641.389</b>	<b>1.322.709</b>	<b>1.292.242</b>	<b>1.244.193</b>	<b>1.492.607</b>
<b>TOTAL GENERAL</b>	<b>142.123.192</b>	<b>151.304.463</b>	<b>163.156.981</b>	<b>175.362.217</b>	<b>196.837.549</b>



**A.2.1. TASAS DE VARIACION DE LOS INGRESOS TRIBUTARIOS BRUTOS**

DESIGNACION DE LOS INGRESOS	02/01	03/02	04/03	05/04
<b>CAPITULO I - IMPUESTOS DIRECTOS</b>				
<b>Impuesto Renta de las Personas Físicas</b>	<b>6,5</b>	<b>6,0</b>	<b>3,4</b>	<b>13,0</b>
- Retenciones de trabajo y actv. profesionales	8,4	7,1	3,8	12,7
- Retenciones de arrendamientos	8,6	11,7	8,7	9,8
- Retenciones sobre Fondos de Inversión	-19,8	-38,6	7,7	34,8
- Retenciones de capital	-15,0	-13,5	-3,9	12,9
- Pagos fraccionados	3,8	6,2	5,7	4,5
- Cuota diferencial bruta de I.R.P.F.	9,7	9,8	1,3	19,2
- Participación de las AA.TT. en I.R.P.F.				
- Asignación tributaria a la Iglesia Católica				
<b>Impuesto sobre Sociedades</b>	<b>16,4</b>	<b>8,0</b>	<b>15,2</b>	<b>21,1</b>
- Retenciones de arrendamientos	8,2	11,3	8,6	9,8
- Retenciones sobre Fondos de Inversión	-19,9	-38,6	7,8	34,8
- Retenciones rendimientos de capital de Sociedades	23,3	-14,8	-6,7	6,5
- Pagos fraccionados	9,8	22,3	16,6	21,8
- Cuota diferencial bruta de Sociedades	24,1	-1,2	18,7	23,1
<b>Impuesto sobre la Renta de no Residentes</b>	<b>7,3</b>	<b>-12,9</b>	<b>21,1</b>	<b>-3,1</b>
- Retenciones y Pagos a cuenta	4,3	-12,8	6,7	11,1
- Cuota diferencial	35,3	-14,2	125,4	-51,3
- Gravamen sobre inmuebles	-2,0	25,5	11,9	-25,7
<b>Impuesto sobre el Patrimonio</b>	<b>-91,7</b>	<b>11,0</b>	<b>-3,0</b>	<b>24,2</b>
<b>Resto Capítulo I</b>	<b>17,0</b>	<b>-3,4</b>	<b>5,3</b>	<b>35,0</b>
<i>TOTAL CAPITULO I</i>	<i>8,9</i>	<i>6,1</i>	<i>7,5</i>	<i>15,3</i>
<b>CAPITULO II - IMPUESTOS INDIRECTOS</b>				
<b>Impuesto sobre el Valor Añadido</b>	<b>7,1</b>	<b>11,7</b>	<b>8,5</b>	<b>10,5</b>
- Importaciones	0,3	8,2	9,2	-23,4
- Operaciones interiores	9,0	12,6	8,3	18,8
- Régimen general y simplificado	7,3	11,7	8,7	10,7
- Grandes Empresas	10,0	13,6	7,9	13,1
- Exportadores	11,8	8,3	13,4	86,4
- Resto de operadores	17,6	54,9	-24,9	0,2
- Participación de las AA.TT. en I.V.A.				
<b>Impuestos Especiales</b>	<b>-3,0</b>	<b>4,3</b>	<b>3,9</b>	<b>2,7</b>
- Alcohol y bebidas derivadas	-0,3	0,0	3,8	6,7
- Cerveza	4,4	9,4	1,9	5,1
- Productos intermedios	-1,3	3,8	0,3	4,9
- Hidrocarburos	2,7	3,2	3,5	0,7
- Labores del Tabaco	9,6	6,7	4,3	5,2
- Determinados medios de transporte	-98,4	-89,2	38,1	110,0
- Electricidad	4,9	9,7	7,3	5,0
- Participación de las AA.TT. en II.EE.				
<b>Impuesto s/ Primas de Seguros</b>	<b>14,2</b>	<b>12,3</b>	<b>9,4</b>	<b>6,6</b>
<b>Tráfico exterior</b>	<b>-3,1</b>	<b>10,6</b>	<b>20,9</b>	<b>18,3</b>
- Tarifa Exterior Común	-3,5	9,1	19,6	18,6
- Exacciones Agrícolas	6,1	46,0	45,6	13,4
<b>Cotización y Exacción de Azúcar e Isoglucosa</b>	<b>-31,5</b>	<b>-21,7</b>	<b>12,9</b>	<b>32,8</b>
<b>Resto Capítulo II</b>	<b>8,7</b>	<b>-39,4</b>	<b>-4,0</b>	<b>9,3</b>
<i>TOTAL CAPITULO II</i>	<i>4,5</i>	<i>10,0</i>	<i>7,7</i>	<i>8,9</i>
<b>CAPITULO III - TASAS Y OTROS INGRESOS</b>				
<b>Tasas de Juego</b>	<b>-95,6</b>	<b>-9,7</b>	<b>11,4</b>	<b>16,7</b>
<b>Otras Tasas</b>	<b>-3,2</b>	<b>-17,0</b>	<b>0,3</b>	<b>23,3</b>
<b>Recargo de Apremio y Otros</b>	<b>-10,1</b>	<b>20,4</b>	<b>1,3</b>	<b>-3,1</b>
<b>Intereses de Demora</b>	<b>7,9</b>	<b>17,4</b>	<b>-14,8</b>	<b>21,7</b>
<b>Sanciones Tributarias</b>	<b>3,5</b>	<b>13,5</b>	<b>-12,9</b>	<b>54,6</b>
<i>TOTAL CAPITULO III</i>	<i>-19,4</i>	<i>-2,3</i>	<i>-3,7</i>	<i>20,0</i>
<b>TOTAL GENERAL</b>	<b>6,5</b>	<b>7,8</b>	<b>7,5</b>	<b>12,2</b>



**A.2.2. DEVOLUCIONES Y ASIGNACIÓN A LA IGLESIA CATÓLICA POR CAPITULOS Y CONCEPTOS**

(En miles de euros)

<b>DESIGNACION DE LOS INGRESOS</b>	<b>2001</b>	<b>2002</b>	<b>2003</b>	<b>2004</b>	<b>2005</b>
<b>CAPITULO I - IMPUESTOS DIRECTOS</b>					
<b>Impuesto Renta de las Personas Físicas</b>	<b>7.965.907</b>	<b>8.195.039</b>	<b>9.234.456</b>	<b>9.863.251</b>	<b>10.368.639</b>
- Retenciones de trabajo y actv. profesionales	121.811	59.182	91.814	46.183	53.179
- Retenciones de arrendamientos	3.899	3.391	3.778	6.729	2.638
- Retenciones sobre Fondos de Inversión	244	222	5.672	323	377
- Retenciones de capital	14.923	16.318	27.678	5.399	7.482
- Pagos fraccionados	6.436	2.186	2.518	2.095	1.736
- Cuota diferencial de I.R.P.F.	7.688.111	7.980.648	8.967.242	9.664.053	10.161.988
- Participación de las AA.TT. en I.R.P.F.					
- Asignación tributaria a la Iglesia Católica	130.483	133.092	135.754	138.469	141.239
<b>Impuesto sobre Sociedades</b>	<b>3.300.256</b>	<b>2.439.041</b>	<b>3.864.531</b>	<b>3.690.946</b>	<b>3.483.887</b>
- Retenciones de arrendamientos	1.600	1.215	1.541	2.753	1.074
- Retenciones sobre Fondos de Inversión	108	96	2.415	137	162
- Retenciones rendimientos de capital de Sociedades	797.729	990.540	914.597	928.842	948.989
- Pagos fraccionados	71.788	35.886	50.787	26.838	34.828
- Cuota diferencial de Sociedades	2.429.031	1.411.304	2.895.191	2.732.376	2.498.834
<b>Impuesto sobre la Renta de no Residentes</b>	<b>1.202.433</b>	<b>1.209.819</b>	<b>1.022.780</b>	<b>990.846</b>	<b>962.859</b>
- Retenciones y Pagos a cuenta	1.032.883	1.103.148	922.134	890.644	900.088
- Cuota diferencial	169.361	106.636	100.591	98.771	62.714
- Gravamen sobre inmuebles	189	35	55	1.431	57
<b>Impuesto sobre el Patrimonio</b>	<b>2.572</b>	<b>723</b>	<b>65</b>	<b>122</b>	<b>91</b>
<b>Resto Capítulo I</b>	<b>4.677</b>	<b>5.216</b>	<b>598</b>	<b>75</b>	<b>198</b>
<b>TOTAL CAPITULO I</b>	<b>12.475.845</b>	<b>11.849.838</b>	<b>14.122.430</b>	<b>14.545.240</b>	<b>14.815.674</b>
<b>CAPITULO II - IMPUESTOS INDIRECTOS</b>					
<b>Impuesto sobre el Valor Añadido</b>	<b>14.700.985</b>	<b>27.156.022</b>	<b>31.941.883</b>	<b>34.980.338</b>	<b>20.944.124</b>
- Importaciones	12.990	3.116	8.949	3.607	3.682
- Operaciones interiores	14.687.995	27.152.906	31.932.934	34.976.731	20.940.442
- Régimen general y simplificado	3.913.014	4.684.338	5.160.726	5.450.035	4.144.044
- Grandes Empresas	1.293.867	1.363.802	1.474.195	1.718.528	1.810.266
- Exportadores	7.279.199	7.510.640	9.166.814	9.355.511	9.474.190
- Resto de operadores	942.693	1.088.913	1.235.954	1.517.895	4.000.804
- Ajustes del País Vasco	1.001.442	1.057.388	1.163.495	1.241.300	1.212.746
- Ajustes de Navarra	257.780	263.461	292.701	309.656	298.392
- Participación de las AA.TT. en I.V.A.					
<b>Impuestos Especiales</b>	<b>323.980</b>	<b>246.877</b>	<b>256.419</b>	<b>262.132</b>	<b>239.812</b>
- Alcohol y bebidas derivadas	102.527	69.148	63.854	69.231	72.621
- Cerveza	13.972	13.410	13.382	13.727	16.412
- Productos intermedios	1.469	1.015	290	265	1.386
- Hidrocarburos	33.063	22.277	39.782	48.587	36.199
- Labores del Tabaco	120.943	121.278	135.722	122.279	110.629
- Determinados medios de transporte	50.625	19.577	2.590	1.996	1.817
- Electricidad	1.381	172	799	6.047	748
- Participación de las AA.TT. en II.EE.					
<b>Impuesto s/ Primas de Seguros</b>	<b>320</b>	<b>83</b>	<b>1.087</b>	<b>55</b>	<b>27</b>
<b>Tráfico exterior</b>	<b>4.231</b>	<b>3.896</b>	<b>4.864</b>	<b>7.583</b>	<b>7.404</b>
- Tarifa Exterior Común	4.147	3.868	4.751	7.412	7.275
- Exacciones Agrícolas	84	28	113	171	129
<b>Cotización y Exacción de Azúcar e Isoglucosa</b>	<b>0</b>	<b>0</b>	<b>0</b>	<b>0</b>	<b>0</b>
<b>Resto Capítulo II</b>	<b>15.047</b>	<b>11.777</b>	<b>9.055</b>	<b>5.564</b>	<b>1.007</b>
<b>TOTAL CAPITULO II</b>	<b>15.044.563</b>	<b>27.418.655</b>	<b>32.213.308</b>	<b>35.255.672</b>	<b>21.192.374</b>
<b>CAPITULO III - TASAS Y OTROS INGRESOS</b>					
<b>Tasas de Juego</b>	<b>5.038</b>	<b>932</b>	<b>2.250</b>	<b>335</b>	<b>234</b>
<b>Otras Tasas</b>	<b>961</b>	<b>466</b>	<b>1.300</b>	<b>2.889</b>	<b>2.677</b>
<b>Recargo de Apremio y Otros</b>	<b>14.401</b>	<b>4.860</b>	<b>9.409</b>	<b>9.498</b>	<b>19.522</b>
<b>Intereses de Demora</b>	<b>29.827</b>	<b>69.855</b>	<b>70.019</b>	<b>78.044</b>	<b>101.288</b>
<b>Sanciones Tributarias</b>	<b>786</b>	<b>516</b>	<b>1.086</b>	<b>600</b>	<b>1.021</b>
<b>TOTAL CAPITULO III</b>	<b>51.013</b>	<b>76.629</b>	<b>84.064</b>	<b>91.366</b>	<b>124.742</b>
<b>TOTAL GENERAL</b>	<b>27.571.421</b>	<b>39.345.122</b>	<b>46.419.802</b>	<b>49.892.278</b>	<b>36.132.790</b>



**A.2.2. TASAS DE VARIACION DE LAS DEVOLUCIONES Y DE LA ASIGNACIÓN A LA IGLESIA CATÓLICA**

DESIGNACION DE LOS INGRESOS	02/01	03/02	04/03	05/04
<b>CAPITULO I - IMPUESTOS DIRECTOS</b>				
<b>Impuesto Renta de las Personas Físicas</b>	<b>2,9</b>	<b>12,7</b>	<b>6,8</b>	<b>5,1</b>
- Retenciones de trabajo y actv. profesionales	-51,4	55,1	-49,7	15,1
- Retenciones de arrendamientos	-13,0	11,4	78,1	-60,8
- Retenciones sobre Fondos de Inversión	-9,0	---	<b>-94,3</b>	<b>16,7</b>
- Retenciones de capital	9,3	69,6	-80,5	38,6
- Pagos fraccionados	-66,0	15,2	-16,8	-17,1
- Cuota diferencial de I.R.P.F.	3,8	12,4	7,8	5,2
- Participación de las AA.TT. en I.R.P.F.				
- Asignación tributaria a la Iglesia Católica	2,0	2,0	2,0	2,0
<b>Impuesto sobre Sociedades</b>	<b>-26,1</b>	<b>58,4</b>	<b>-4,5</b>	<b>-5,6</b>
- Retenciones de arrendamientos	-24,1	26,8	78,7	-61,0
- Retenciones sobre Fondos de Inversión	-11,1	---	<b>-94,3</b>	<b>18,2</b>
- Retenciones rendimientos de capital de Sociedades	24,2	-7,7	1,6	2,2
- Pagos fraccionados	-50,0	41,5	-47,2	29,8
- Cuota diferencial de Sociedades	-41,9	105,1	-5,6	-8,5
<b>Impuesto sobre la Renta de no Residentes</b>	<b>0,6</b>	<b>-15,5</b>	<b>-3,1</b>	<b>-2,8</b>
- Retenciones y Pagos a cuenta	6,8	-16,4	-3,4	1,1
- Cuota diferencial	-37,0	-5,7	-1,8	-36,5
- Gravamen sobre inmuebles	-81,5	57,1	---	-96,0
<b>Impuesto sobre el Patrimonio</b>	<b>-71,9</b>	<b>-91,0</b>	<b>87,7</b>	<b>-25,4</b>
<b>Resto Capítulo I</b>	<b>11,5</b>	<b>-88,5</b>	<b>-87,5</b>	<b>164,0</b>
<b>TOTAL CAPITULO I</b>	<b>-5,0</b>	<b>19,2</b>	<b>3,0</b>	<b>1,9</b>
<b>CAPITULO II - IMPUESTOS INDIRECTOS</b>				
<b>Impuesto sobre el Valor Añadido</b>	<b>84,7</b>	<b>17,6</b>	<b>9,5</b>	<b>-40,1</b>
- Importaciones	-76,0	187,2	-59,7	2,1
- Operaciones interiores	84,9	17,6	9,5	-40,1
- Régimen general y simplificado	19,7	10,2	5,6	-24,0
- Grandes Empresas	5,4	8,1	16,6	5,3
- Exportadores	3,2	22,1	2,1	1,3
- Resto de operadores	15,5	13,5	22,8	163,6
- Ajustes del País Vasco	5,6	10,0	6,7	-2,3
- Ajustes de Navarra	2,2	11,1	5,8	-3,6
- Participación de las AA.TT. en I.V.A.				
<b>Impuestos Especiales</b>	<b>-23,8</b>	<b>3,9</b>	<b>2,2</b>	<b>-8,5</b>
- Alcohol y bebidas derivadas	-32,6	-7,7	8,4	4,9
- Cerveza	-4,0	-0,2	2,6	19,6
- Productos intermedios	-30,9	-71,4	-8,6	423,0
- Hidrocarburos	-32,6	78,6	22,1	-25,5
- Labores del Tabaco	0,3	11,9	-9,9	-9,5
- Determinados medios de transporte	-61,3	-86,8	-22,9	-9,0
- Electricidad	-87,5	364,5	656,8	-87,6
- Participación de las AA.TT. en II.EE.				
<b>Impuesto s/ Primas de Seguros</b>	<b>-74,1</b>	<b>---</b>	<b>-94,9</b>	<b>-50,9</b>
<b>Tráfico exterior</b>	<b>-7,9</b>	<b>24,8</b>	<b>55,9</b>	<b>-2,4</b>
- Tarifa Exterior Común	-6,7	22,8	56,0	-1,8
- Exacciones Agrícolas	-66,7	303,6	51,3	-24,6
<b>Cotización y Exacción de Azúcar e Isoglucosa</b>	<b>---</b>	<b>---</b>	<b>---</b>	<b>---</b>
<b>Resto Capítulo II</b>	<b>-21,7</b>	<b>-23,1</b>	<b>-38,6</b>	<b>-81,9</b>
<b>TOTAL CAPITULO II</b>	<b>82,2</b>	<b>17,5</b>	<b>9,4</b>	<b>-39,9</b>
<b>CAPITULO III - TASAS Y OTROS INGRESOS</b>				
<b>Tasas de Juego</b>	<b>-81,5</b>	<b>141,4</b>	<b>-85,1</b>	<b>-30,1</b>
<b>Otras Tasas</b>	<b>-51,5</b>	<b>179,0</b>	<b>122,2</b>	<b>-7,3</b>
<b>Recargo de Apremio y Otros</b>	<b>-66,3</b>	<b>93,6</b>	<b>0,9</b>	<b>105,5</b>
<b>Intereses de Demora</b>	<b>134,2</b>	<b>0,2</b>	<b>11,5</b>	<b>29,8</b>
<b>Sanciones Tributarias</b>	<b>-34,4</b>	<b>110,5</b>	<b>-44,8</b>	<b>70,2</b>
<b>TOTAL CAPITULO III</b>	<b>50,2</b>	<b>9,7</b>	<b>8,7</b>	<b>36,5</b>
<b>TOTAL GENERAL</b>	<b>42,7</b>	<b>18,0</b>	<b>7,5</b>	<b>-27,6</b>

**A.2.3. INGRESOS TRIBUTARIOS LÍQUIDOS TOTALES POR CAPITULOS Y CONCEPTOS**

(En miles de euros)

DESIGNACION DE LOS INGRESOS	2001	2002	2003	2004	2005
<b>CAPITULO I - IMPUESTOS DIRECTOS</b>					
<b>Impuesto Renta de las Personas Físicas</b>	<b>41.371.435</b>	<b>44.343.556</b>	<b>46.451.272</b>	<b>47.722.336</b>	<b>54.722.604</b>
- Retenciones de trabajo y actv. profesionales	37.382.763	40.577.422	43.416.933	45.106.436	50.853.807
- Sin CC.AA., S. S. y Administración Central	29.474.851	32.246.840	33.719.484	35.676.882	39.590.829
- Retenciones de arrendamientos	905.891	984.191	1.099.159	1.191.998	1.313.103
- Retenciones sobre Fondos de Inversión	504.150	404.109	242.531	267.076	360.101
- Retenciones de capital	3.116.560	2.644.902	2.274.365	2.205.758	2.488.580
- Pagos fraccionados	2.471.891	2.569.964	2.728.085	2.883.291	3.013.293
- Cuota diferencial neta de I.R.P.F.	-2.879.337	-2.703.940	-3.174.047	-3.793.754	-3.165.041
- Participación de las AA.TT. en I.R.P.F.					
- Asignación tributaria a la Iglesia Católica	-130.483	-133.092	-135.754	-138.469	-141.239
<b>Impuesto sobre Sociedades</b>	<b>17.215.204</b>	<b>21.437.040</b>	<b>21.919.562</b>	<b>26.019.913</b>	<b>32.495.275</b>
- Retenciones de arrendamientos	380.464	412.159	458.588	496.830	547.225
- Retenciones sobre Fondos de Inversión	214.614	171.889	103.162	113.685	153.277
- Retenciones rendimientos de capital de Sociedades	1.278.892	1.570.379	1.267.354	1.107.625	1.220.671
- Pagos fraccionados	9.818.864	10.822.363	13.230.818	15.455.633	18.821.173
- Cuota diferencial neta de Sociedades	5.522.370	8.460.250	6.859.640	8.846.140	11.752.929
<b>Impuesto sobre la Renta de no Residentes</b>	<b>905.689</b>	<b>1.051.629</b>	<b>947.834</b>	<b>1.395.429</b>	<b>1.350.529</b>
- Retenciones y Pagos a cuenta	865.689	876.387	804.811	952.713	1.147.382
- Cuota diferencial	35.726	170.904	137.589	438.007	198.644
- Gravamen sobre inmuebles	4.274	4.338	5.434	4.709	4.503
<b>Impuesto sobre el Patrimonio</b>	<b>338.370</b>	<b>27.605</b>	<b>31.383</b>	<b>30.370</b>	<b>37.765</b>
<b>Resto Capítulo I</b>	<b>11.087</b>	<b>13.230</b>	<b>17.214</b>	<b>18.676</b>	<b>25.116</b>
<b>TOTAL CAPITULO I</b>	<b>59.841.785</b>	<b>66.873.060</b>	<b>69.367.265</b>	<b>75.186.724</b>	<b>88.631.289</b>
<b>CAPITULO II - IMPUESTOS INDIRECTOS</b>					
<b>Impuesto sobre el Valor Añadido</b>	<b>34.672.693</b>	<b>36.913.288</b>	<b>40.579.433</b>	<b>44.507.344</b>	<b>49.870.360</b>
- Importaciones	10.682.980	10.724.174	11.593.984	12.669.172	9.709.027
- Operaciones interiores	23.989.713	26.189.114	28.985.449	31.838.172	40.161.333
- Régimen general y simplificado	12.651.487	13.117.554	14.741.545	16.215.227	20.044.097
- Grandes Empresas	15.692.427	17.327.920	19.756.546	21.190.002	24.099.844
- Exportadores	-3.751.398	-3.567.189	-4.896.083	-4.514.475	-448.083
- Resto de operadores	-602.803	-689.171	-616.559	-1.052.582	-3.534.525
- Participación de las AA.TT. en I.V.A.					
<b>Impuestos Especiales</b>	<b>16.576.162</b>	<b>16.150.406</b>	<b>16.852.630</b>	<b>17.513.689</b>	<b>18.022.249</b>
- Alcohol y bebidas derivadas	778.534	809.617	814.506	842.327	899.677
- Cerveza	198.103	208.075	229.007	233.243	243.172
- Productos intermedios	16.638	16.858	18.257	18.337	18.136
- Hidrocarburos	9.244.135	9.505.093	9.789.961	10.122.793	10.210.010
- Labores del Tabaco	4.477.176	4.918.959	5.242.849	5.487.037	5.792.026
- Determinados medios de transporte	1.203.635	80	-467	936	4.341
- Electricidad	657.941	691.724	758.517	809.016	854.887
- Participación de las AA.TT. en II.EE.					
<b>Impuesto s/ Primas de Seguros</b>	<b>878.460</b>	<b>1.003.726</b>	<b>1.125.743</b>	<b>1.233.151</b>	<b>1.314.002</b>
<b>Tráfico exterior</b>	<b>952.784</b>	<b>923.084</b>	<b>1.020.192</b>	<b>1.231.960</b>	<b>1.458.471</b>
- Tarifa Exterior Común	918.412	886.557	966.944	1.154.440	1.370.477
- Exacciones Agrícolas	34.372	36.527	53.248	77.520	87.994
<b>Cotización y Exacción de Azúcar e Isoglucosa</b>	<b>33.550</b>	<b>22.998</b>	<b>17.996</b>	<b>20.317</b>	<b>26.991</b>
<b>Resto Capítulo II</b>	<b>5.961</b>	<b>11.063</b>	<b>4.791</b>	<b>7.733</b>	<b>13.532</b>
<b>TOTAL CAPITULO II</b>	<b>53.119.610</b>	<b>55.024.565</b>	<b>59.600.785</b>	<b>64.514.194</b>	<b>70.705.605</b>
<b>CAPITULO III - TASAS Y OTROS INGRESOS</b>					
<b>Tasas de Juego</b>	<b>297.301</b>	<b>12.327</b>	<b>9.727</b>	<b>13.006</b>	<b>15.330</b>
<b>Otras Tasas</b>	<b>778.516</b>	<b>754.273</b>	<b>625.433</b>	<b>625.638</b>	<b>772.348</b>
<b>Recargo de Apremio y Otros</b>	<b>232.191</b>	<b>216.804</b>	<b>257.416</b>	<b>260.888</b>	<b>242.513</b>
<b>Intereses de Demora</b>	<b>175.965</b>	<b>152.219</b>	<b>190.772</b>	<b>144.243</b>	<b>169.189</b>
<b>Sanciones Tributarias</b>	<b>106.403</b>	<b>110.457</b>	<b>124.830</b>	<b>109.052</b>	<b>168.485</b>
<b>TOTAL CAPITULO III</b>	<b>1.590.376</b>	<b>1.246.080</b>	<b>1.208.178</b>	<b>1.152.827</b>	<b>1.367.865</b>
<b>TOTAL GENERAL</b>	<b>114.551.771</b>	<b>123.143.705</b>	<b>130.176.228</b>	<b>140.853.745</b>	<b>160.704.759</b>



**A.2.3. TASAS DE VARIACION DE LOS INGRESOS TRIBUTARIOS LÍQUIDOS TOTALES**

DESIGNACION DE LOS INGRESOS	02/01	03/02	04/03	05/04
<b>CAPITULO I - IMPUESTOS DIRECTOS</b>				
<b>Impuesto Renta de las Personas Físicas</b>	<b>7,2</b>	<b>4,8</b>	<b>2,7</b>	<b>14,7</b>
- Retenciones de trabajo y actv. profesionales	8,5	7,0	3,9	12,7
- Sin CC.AA., S. S. y Administración Central	9,4	4,6	5,8	11,0
- Retenciones de arrendamientos	8,6	11,7	8,4	10,2
- Retenciones sobre Fondos de Inversión	-19,8	-40,0	10,1	34,8
- Retenciones de capital	-15,1	-14,0	-3,0	12,8
- Pagos fraccionados	4,0	6,2	5,7	4,5
- Cuota diferencial neta de I.R.P.F.	6,1	-17,4	-19,5	16,6
- Participación de las AA.TT. en I.R.P.F.				
- Asignación tributaria a la Iglesia Católica	2,0	2,0	2,0	2,0
<b>Impuesto sobre Sociedades</b>	<b>24,5</b>	<b>2,3</b>	<b>18,7</b>	<b>24,9</b>
- Retenciones de arrendamientos	8,3	11,3	8,3	10,1
- Retenciones sobre Fondos de Inversión	-19,9	-40,0	10,2	34,8
- Retenciones rendimientos de capital de Sociedades	22,8	-19,3	-12,6	10,2
- Pagos fraccionados	10,2	22,3	16,8	21,8
- Cuota diferencial neta de Sociedades	53,2	-18,9	29,0	32,9
<b>Impuesto sobre la Renta de no Residentes</b>	<b>16,1</b>	<b>-9,9</b>	<b>47,2</b>	<b>-3,2</b>
- Retenciones y Pagos a cuenta	1,2	-8,2	18,4	20,4
- Cuota diferencial	378,4	-19,5	218,3	-54,6
- Gravamen sobre inmuebles	1,5	25,3	-13,3	-4,4
<b>Impuesto sobre el Patrimonio</b>	<b>-91,8</b>	<b>13,7</b>	<b>-3,2</b>	<b>24,3</b>
<b>Resto Capítulo I</b>	<b>19,3</b>	<b>30,1</b>	<b>8,5</b>	<b>34,5</b>
<b>TOTAL CAPITULO I</b>	<b>11,7</b>	<b>3,7</b>	<b>8,4</b>	<b>17,9</b>
<b>CAPITULO II - IMPUESTOS INDIRECTOS</b>				
<b>Impuesto sobre el Valor Añadido</b>	<b>6,5</b>	<b>9,9</b>	<b>9,7</b>	<b>12,0</b>
- Importaciones	0,4	8,1	9,3	-23,4
- Operaciones interiores	9,2	10,7	9,8	26,1
- Régimen general y simplificado	3,7	12,4	10,0	23,6
- Grandes Empresas	10,4	14,0	7,3	13,7
- Exportadores	4,9	-37,3	7,8	90,1
- Resto de operadores	-14,3	10,5	-70,7	-235,8
- Participación de las AA.TT. en I.V.A.				
<b>Impuestos Especiales</b>	<b>-2,6</b>	<b>4,3</b>	<b>3,9</b>	<b>2,9</b>
- Alcohol y bebidas derivadas	4,0	0,6	3,4	6,8
- Cerveza	5,0	10,1	1,8	4,3
- Productos intermedios	1,3	8,3	0,4	-1,1
- Hidrocarburos	2,8	3,0	3,4	0,9
- Labores del Tabaco	9,9	6,6	4,7	5,6
- Determinados medios de transporte	-100,0	-683,8	300,4	363,8
- Electricidad	5,1	9,7	6,7	5,7
- Participación de las AA.TT. en II.EE.				
<b>Impuesto s/ Primas de Seguros</b>	<b>14,3</b>	<b>12,2</b>	<b>9,5</b>	<b>6,6</b>
<b>Tráfico exterior</b>	<b>-3,1</b>	<b>10,5</b>	<b>20,8</b>	<b>18,4</b>
- Tarifa Exterior Común	-3,5	9,1	19,4	18,7
- Exacciones Agrícolas	6,3	45,8	45,6	13,5
<b>Cotización y Exacción de Azúcar e Isoglucosa</b>	<b>-31,5</b>	<b>-21,7</b>	<b>12,9</b>	<b>32,8</b>
<b>Resto Capítulo II</b>	<b>85,6</b>	<b>-56,7</b>	<b>61,4</b>	<b>75,0</b>
<b>TOTAL CAPITULO II</b>	<b>3,6</b>	<b>8,3</b>	<b>8,2</b>	<b>9,6</b>
<b>CAPITULO III - TASAS Y OTROS INGRESOS</b>				
<b>Tasas de Juego</b>	<b>-95,9</b>	<b>-21,1</b>	<b>33,7</b>	<b>17,9</b>
<b>Otras Tasas</b>	<b>-3,1</b>	<b>-17,1</b>	<b>0,0</b>	<b>23,4</b>
<b>Recargo de Apremio y Otros</b>	<b>-6,6</b>	<b>18,7</b>	<b>1,3</b>	<b>-7,0</b>
<b>Intereses de Demora</b>	<b>-13,5</b>	<b>25,3</b>	<b>-24,4</b>	<b>17,3</b>
<b>Sanciones Tributarias</b>	<b>3,8</b>	<b>13,0</b>	<b>-12,6</b>	<b>54,5</b>
<b>TOTAL CAPITULO III</b>	<b>-21,6</b>	<b>-3,0</b>	<b>-4,6</b>	<b>18,7</b>
<b>TOTAL GENERAL</b>	<b>7,5</b>	<b>5,7</b>	<b>8,2</b>	<b>14,1</b>



**A.2.4. PARTICIPACIONES DE LAS AA.TT. POR CAPITULOS Y CONCEPTOS**

(En miles de euros)

<b>DESIGNACION DE LOS INGRESOS</b>	<b>2001</b>	<b>2002</b>	<b>2003</b>	<b>2004</b>	<b>2005</b>
<b>CAPITULO I - IMPUESTOS DIRECTOS</b>					
<b>Impuesto Renta de las Personas Físicas</b>	<b>5.244.106</b>	<b>12.066.715</b>	<b>13.621.794</b>	<b>17.310.255</b>	<b>18.769.656</b>
- Retenciones de trabajo y actv. profesionales					
- Retenciones de arrendamientos					
- Retenciones sobre Fondos de Inversión					
- Retenciones de capital					
- Pagos fraccionados					
- Cuota diferencial de I.R.P.F.					
- Participación de las AA.TT. en I.R.P.F.	5.244.106	12.066.715	13.621.794	17.310.255	18.769.656
- Asignación tributaria a la Iglesia Católica					
<b>Impuesto sobre Sociedades</b>	<b>0</b>	<b>0</b>	<b>0</b>	<b>0</b>	<b>0</b>
- Retenciones de arrendamientos					
- Retenciones sobre Fondos de Inversión					
- Retenciones rendimientos de capital de Sociedades					
- Pagos fraccionados					
- Cuota diferencial de Sociedades					
<b>Impuesto sobre la Renta de no Residentes</b>	<b>0</b>	<b>0</b>	<b>0</b>	<b>0</b>	<b>0</b>
- Retenciones y Pagos a cuenta					
- Cuota diferencial					
- Gravamen sobre inmuebles					
<b>Impuesto sobre el Patrimonio</b>					
<b>Resto Capítulo I</b>					
<i>TOTAL CAPITULO I</i>	<i>5.244.106</i>	<i>12.066.715</i>	<i>13.621.794</i>	<i>17.310.255</i>	<i>18.769.656</i>
<b>CAPITULO II - IMPUESTOS INDIRECTOS</b>					
<b>Impuesto sobre el Valor Añadido</b>	<b>0</b>	<b>11.184.364</b>	<b>13.439.049</b>	<b>15.383.806</b>	<b>17.860.980</b>
- Importaciones					
- Operaciones interiores		11.184.364	13.439.049	15.383.806	17.860.980
- Régimen general y simplificado					
- Grandes Empresas					
- Exportadores					
- Resto de operadores					
- Ajustes del País Vasco					
- Ajustes de Navarra					
- Participación de las AA.TT. en I.V.A.		11.184.364	13.439.049	15.383.806	17.860.980
<b>Impuestos Especiales</b>	<b>0</b>	<b>5.767.457</b>	<b>7.065.729</b>	<b>7.762.730</b>	<b>8.227.207</b>
- Alcohol y bebidas derivadas					
- Cerveza					
- Productos intermedios					
- Hidrocarburos					
- Labores del Tabaco					
- Determinados medios de transporte					
- Electricidad					
- Participación de las AA.TT. en II.EE.		5.767.457	7.065.729	7.762.730	8.227.207
<b>Impuesto s/ Primas de Seguros</b>					
<b>Tráfico exterior</b>	<b>0</b>	<b>0</b>	<b>0</b>	<b>0</b>	<b>0</b>
- Tarifa Exterior Común					
- Exacciones Agrícolas					
<b>Cotización y Exacción de Azúcar e Isoglucosa</b>					
<b>Resto Capítulo II</b>					
<i>TOTAL CAPITULO II</i>	<i>0</i>	<i>16.951.821</i>	<i>20.504.778</i>	<i>23.146.536</i>	<i>26.088.187</i>
<b>CAPITULO III - TASAS Y OTROS INGRESOS</b>					
<b>Tasas de Juego</b>					
<b>Otras Tasas</b>					
<b>Recargo de Apremio y Otros</b>					
<b>Intereses de Demora</b>					
<b>Sanciones Tributarias</b>					
<i>TOTAL CAPITULO III</i>	<i>0</i>	<i>0</i>	<i>0</i>	<i>0</i>	<i>0</i>
<b>TOTAL GENERAL</b>	<b>5.244.106</b>	<b>29.018.536</b>	<b>34.126.572</b>	<b>40.456.791</b>	<b>44.857.843</b>



**A.2.4. TASAS DE VARIACION DE LAS PARTICIPACIONES DE LAS AA.TT.**

<b>DESIGNACION DE LOS INGRESOS</b>	<b>02/01</b>	<b>03/02</b>	<b>04/03</b>	<b>05/04</b>
<b>CAPITULO I - IMPUESTOS DIRECTOS</b>				
<b>Impuesto Renta de las Personas Físicas</b>	<b>130,1</b>	<b>12,9</b>	<b>27,1</b>	<b>8,4</b>
- Retenciones de trabajo y actv. profesionales				
- Retenciones de arrendamientos				
- Retenciones sobre Fondos de Inversión				
- Retenciones de capital				
- Pagos fraccionados				
- Cuota diferencial de I.R.P.F.				
- Participación de las AA.TT. en I.R.P.F.	130,1	12,9	27,1	8,4
- Asignación tributaria a la Iglesia Católica				
<b>Impuesto sobre Sociedades</b>				
- Retenciones de arrendamientos				
- Retenciones sobre Fondos de Inversión				
- Retenciones rendimientos de capital de Sociedades				
- Pagos fraccionados				
- Cuota diferencial de Sociedades				
<b>Impuesto sobre la Renta de no Residentes</b>				
- Retenciones y Pagos a cuenta				
- Cuota diferencial				
- Gravamen sobre inmuebles				
<b>Impuesto sobre el Patrimonio</b>				
<b>Resto Capítulo I</b>				
<b>TOTAL CAPITULO I</b>	<b>130,1</b>	<b>12,9</b>	<b>27,1</b>	<b>8,4</b>
<b>CAPITULO II - IMPUESTOS INDIRECTOS</b>				
<b>Impuesto sobre el Valor Añadido</b>		<b>20,2</b>	<b>14,5</b>	<b>16,1</b>
- Importaciones				
- Operaciones interiores		20,2	14,5	16,1
- Régimen general y simplificado				
- Grandes Empresas				
- Exportadores				
- Resto de operadores				
- Ajustes del País Vasco				
- Ajustes de Navarra				
- Participación de las AA.TT. en I.V.A.		20,2	14,5	16,1
<b>Impuestos Especiales</b>		<b>22,5</b>	<b>9,9</b>	<b>6,0</b>
- Alcohol y bebidas derivadas				
- Cerveza				
- Productos intermedios				
- Hidrocarburos				
- Labores del Tabaco				
- Determinados medios de transporte				
- Electricidad				
- Participación de las AA.TT. en II.EE.		22,5	9,9	6,0
<b>Impuesto s/ Primas de Seguros</b>				
<b>Tráfico exterior</b>				
- Tarifa Exterior Común				
- Exacciones Agrícolas				
<b>Cotización y Exacción de Azúcar e Isoglucosa</b>				
<b>Resto Capítulo II</b>				
<b>TOTAL CAPITULO II</b>		<b>21,0</b>	<b>12,9</b>	<b>12,7</b>
<b>CAPITULO III - TASAS Y OTROS INGRESOS</b>				
<b>Tasas de Juego</b>				
<b>Otras Tasas</b>				
<b>Recargo de Apremio y Otros</b>				
<b>Intereses de Demora</b>				
<b>Sanciones Tributarias</b>				
<b>TOTAL CAPITULO III</b>				
<b>TOTAL GENERAL</b>	<b>453,4</b>	<b>17,6</b>	<b>18,5</b>	<b>10,9</b>

**A.2.5. INGRESOS TRIBUTARIOS LÍQUIDOS DEL ESTADO POR CAPITULOS Y CONCEPTOS**

(En miles de euros)

DESIGNACION DE LOS INGRESOS	2001	2002	2003	2004	2005
<b>CAPITULO I - IMPUESTOS DIRECTOS</b>					
<b>Impuesto Renta de las Personas Físicas</b>	<b>36.127.329</b>	<b>32.276.841</b>	<b>32.829.478</b>	<b>30.412.081</b>	<b>35.952.948</b>
- Retenciones de trabajo y actv. profesionales	37.382.763	40.577.422	43.416.933	45.106.436	50.853.807
- Sin CC.AA., S. S. y Administración Central	29.474.851	32.246.840	33.719.484	35.676.882	39.590.829
- Retenciones de arrendamientos	905.891	984.191	1.099.159	1.191.998	1.313.103
- Retenciones sobre Fondos de Inversión	504.150	404.109	242.531	267.076	360.101
- Retenciones de capital	3.116.560	2.644.902	2.274.365	2.205.758	2.488.580
- Pagos fraccionados	2.471.891	2.569.964	2.728.085	2.883.291	3.013.293
- Cuota diferencial neta de I.R.P.F.	-2.879.337	-2.703.940	-3.174.047	-3.793.754	-3.165.041
- Participación de las AA.TT. en I.R.P.F.	-5.244.106	-12.066.715	-13.621.794	-17.310.255	-18.769.656
- Asignación tributaria a la Iglesia Católica	-130.483	-133.092	-135.754	-138.469	-141.239
<b>Impuesto sobre Sociedades</b>	<b>17.215.204</b>	<b>21.437.040</b>	<b>21.919.562</b>	<b>26.019.913</b>	<b>32.495.275</b>
- Retenciones de arrendamientos	380.464	412.159	458.588	496.830	547.225
- Retenciones sobre Fondos de Inversión	214.614	171.889	103.162	113.685	153.277
- Retenciones rendimientos de capital de Sociedades	1.278.892	1.570.379	1.267.354	1.107.625	1.220.671
- Pagos fraccionados	9.818.864	10.822.363	13.230.818	15.455.633	18.821.173
- Cuota diferencial neta de Sociedades	5.522.370	8.460.250	6.859.640	8.846.140	11.752.929
<b>Impuesto sobre la Renta de no Residentes</b>	<b>905.689</b>	<b>1.051.629</b>	<b>947.834</b>	<b>1.395.429</b>	<b>1.350.529</b>
- Retenciones y Pagos a cuenta	865.689	876.387	804.811	952.713	1.147.382
- Cuota diferencial	35.726	170.904	137.589	438.007	198.644
- Gravamen sobre inmuebles	4.274	4.338	5.434	4.709	4.503
<b>Impuesto sobre el Patrimonio</b>	<b>338.370</b>	<b>27.605</b>	<b>31.383</b>	<b>30.370</b>	<b>37.765</b>
<b>Resto Capítulo I</b>	<b>11.087</b>	<b>13.230</b>	<b>17.214</b>	<b>18.676</b>	<b>25.116</b>
<b>TOTAL CAPITULO I</b>	<b>54.597.679</b>	<b>54.806.345</b>	<b>55.745.471</b>	<b>57.876.469</b>	<b>69.861.633</b>
<b>CAPITULO II - IMPUESTOS INDIRECTOS</b>					
<b>Impuesto sobre el Valor Añadido</b>	<b>34.672.693</b>	<b>25.728.924</b>	<b>27.140.384</b>	<b>29.123.538</b>	<b>32.009.380</b>
- Importaciones	10.682.980	10.724.174	11.593.984	12.669.172	9.709.027
- Operaciones interiores	23.989.713	15.004.750	15.546.400	16.454.366	22.300.353
- Régimen general y simplificado	12.651.487	13.117.554	14.741.545	16.215.227	20.044.097
- Grandes Empresas	15.692.427	17.327.920	19.756.546	21.190.002	24.099.844
- Exportadores	-3.751.398	-3.567.189	-4.896.083	-4.514.475	-448.083
- Resto de operadores	-602.803	-689.171	-616.559	-1.052.582	-3.534.525
- Participación de las AA.TT. en I.V.A.		-11.184.364	-13.439.049	-15.383.806	-17.860.980
<b>Impuestos Especiales</b>	<b>16.576.162</b>	<b>10.382.949</b>	<b>9.786.901</b>	<b>9.750.959</b>	<b>9.795.042</b>
- Alcohol y bebidas derivadas	778.534	809.617	814.506	842.327	899.677
- Cerveza	198.103	208.075	229.007	233.243	243.172
- Productos intermedios	16.638	16.858	18.257	18.337	18.136
- Hidrocarburos	9.244.135	9.505.093	9.789.961	10.122.793	10.210.010
- Labores del Tabaco	4.477.176	4.918.959	5.242.849	5.487.037	5.792.026
- Determinados medios de transporte	1.203.635	80	-467	936	4.341
- Electricidad	657.941	691.724	758.517	809.016	854.887
- Participación de las AA.TT. en II.EE.		-5.767.457	-7.065.729	-7.762.730	-8.227.207
<b>Impuesto s/ Primas de Seguros</b>	<b>878.460</b>	<b>1.003.726</b>	<b>1.125.743</b>	<b>1.233.151</b>	<b>1.314.002</b>
<b>Tráfico exterior</b>	<b>952.784</b>	<b>923.084</b>	<b>1.020.192</b>	<b>1.231.960</b>	<b>1.458.471</b>
- Tarifa Exterior Común	918.412	886.557	966.944	1.154.440	1.370.477
- Exacciones Agrícolas	34.372	36.527	53.248	77.520	87.994
<b>Cotización y Exacción de Azúcar e Isoglucosa</b>	<b>33.550</b>	<b>22.998</b>	<b>17.996</b>	<b>20.317</b>	<b>26.991</b>
<b>Resto Capítulo II</b>	<b>5.961</b>	<b>11.063</b>	<b>4.791</b>	<b>7.733</b>	<b>13.532</b>
<b>TOTAL CAPITULO II</b>	<b>53.119.610</b>	<b>38.072.744</b>	<b>39.096.007</b>	<b>41.367.658</b>	<b>44.617.418</b>
<b>CAPITULO III - TASAS Y OTROS INGRESOS</b>					
<b>Tasas de Juego</b>	<b>297.301</b>	<b>12.327</b>	<b>9.727</b>	<b>13.006</b>	<b>15.330</b>
<b>Otras Tasas</b>	<b>778.516</b>	<b>754.273</b>	<b>625.433</b>	<b>625.638</b>	<b>772.348</b>
<b>Recargo de Apremio y Otros</b>	<b>232.191</b>	<b>216.804</b>	<b>257.416</b>	<b>260.888</b>	<b>242.513</b>
<b>Intereses de Demora</b>	<b>175.965</b>	<b>152.219</b>	<b>190.772</b>	<b>144.243</b>	<b>169.189</b>
<b>Sanciones Tributarias</b>	<b>106.403</b>	<b>110.457</b>	<b>124.830</b>	<b>109.052</b>	<b>168.485</b>
<b>TOTAL CAPITULO III</b>	<b>1.590.376</b>	<b>1.246.080</b>	<b>1.208.178</b>	<b>1.152.827</b>	<b>1.367.865</b>
<b>TOTAL GENERAL</b>	<b>109.307.665</b>	<b>94.125.169</b>	<b>96.049.656</b>	<b>100.396.954</b>	<b>115.846.916</b>





**A.2.5. TASAS DE VARIACION DE LOS INGRESOS TRIBUTARIOS LÍQUIDOS DEL ESTADO**

DESIGNACION DE LOS INGRESOS	02/01	03/02	04/03	05/04
<b>CAPITULO I - IMPUESTOS DIRECTOS</b>				
<b>Impuesto Renta de las Personas Físicas</b>	<b>-10,7</b>	<b>1,7</b>	<b>-7,4</b>	<b>18,2</b>
- Retenciones de trabajo y actv. profesionales	8,5	7,0	3,9	12,7
- Sin CC.AA., S. S. y Administración Central	9,4	4,6	5,8	11,0
- Retenciones de arrendamientos	8,6	11,7	8,4	10,2
- Retenciones sobre Fondos de Inversión	-19,8	-40,0	10,1	34,8
- Retenciones de capital	-15,1	-14,0	-3,0	12,8
- Pagos fraccionados	4,0	6,2	5,7	4,5
- Cuota diferencial neta de I.R.P.F.	6,1	-17,4	-19,5	16,6
- Participación de las AA.TT. en I.R.P.F.	130,1	12,9	27,1	8,4
- Asignación tributaria a la Iglesia Católica	2,0	2,0	2,0	2,0
<b>Impuesto sobre Sociedades</b>	<b>24,5</b>	<b>2,3</b>	<b>18,7</b>	<b>24,9</b>
- Retenciones de arrendamientos	8,3	11,3	8,3	10,1
- Retenciones sobre Fondos de Inversión	-19,9	-40,0	10,2	34,8
- Retenciones rendimientos de capital de Sociedades	22,8	-19,3	-12,6	10,2
- Pagos fraccionados	10,2	22,3	16,8	21,8
- Cuota diferencial neta de Sociedades	53,2	-18,9	29,0	32,9
<b>Impuesto sobre la Renta de no Residentes</b>	<b>16,1</b>	<b>-9,9</b>	<b>47,2</b>	<b>-3,2</b>
- Retenciones y Pagos a cuenta	1,2	-8,2	18,4	20,4
- Cuota diferencial	378,4	-19,5	218,3	-54,6
- Gravamen sobre inmuebles	1,5	25,3	-13,3	-4,4
<b>Impuesto sobre el Patrimonio</b>	<b>-91,8</b>	<b>13,7</b>	<b>-3,2</b>	<b>24,3</b>
<b>Resto Capítulo I</b>	<b>19,3</b>	<b>30,1</b>	<b>8,5</b>	<b>34,5</b>
<b>TOTAL CAPITULO I</b>	<b>0,4</b>	<b>1,7</b>	<b>3,8</b>	<b>20,7</b>
<b>CAPITULO II - IMPUESTOS INDIRECTOS</b>				
<b>Impuesto sobre el Valor Añadido</b>	<b>-25,8</b>	<b>5,5</b>	<b>7,3</b>	<b>9,9</b>
- Importaciones	0,4	8,1	9,3	-23,4
- Operaciones interiores	-37,5	3,6	5,8	35,5
- Régimen general y simplificado	3,7	12,4	10,0	23,6
- Grandes Empresas	10,4	14,0	7,3	13,7
- Exportadores	4,9	-37,3	7,8	90,1
- Resto de operadores	-14,3	10,5	-70,7	-235,8
- Participación de las AA.TT. en I.V.A.		-20,2	-14,5	-16,1
<b>Impuestos Especiales</b>	<b>-37,4</b>	<b>-5,7</b>	<b>-0,4</b>	<b>0,5</b>
- Alcohol y bebidas derivadas	4,0	0,6	3,4	6,8
- Cerveza	5,0	10,1	1,8	4,3
- Productos intermedios	1,3	8,3	0,4	-1,1
- Hidrocarburos	2,8	3,0	3,4	0,9
- Labores del Tabaco	9,9	6,6	4,7	5,6
- Determinados medios de transporte	-100,0	-683,8	300,4	363,8
- Electricidad	5,1	9,7	6,7	5,7
- Participación de las AA.TT. en II.EE.		-22,5	-9,9	-6,0
<b>Impuesto s/ Primas de Seguros</b>	<b>14,3</b>	<b>12,2</b>	<b>9,5</b>	<b>6,6</b>
<b>Tráfico exterior</b>	<b>-3,1</b>	<b>10,5</b>	<b>20,8</b>	<b>18,4</b>
- Tarifa Exterior Común	-3,5	9,1	19,4	18,7
- Exacciones Agrícolas	6,3	45,8	45,6	13,5
<b>Cotización y Exacción de Azúcar e Isoglucosa</b>	<b>-31,5</b>	<b>-21,7</b>	<b>12,9</b>	<b>32,8</b>
<b>Resto Capítulo II</b>	<b>85,6</b>	<b>-56,7</b>	<b>61,4</b>	<b>75,0</b>
<b>TOTAL CAPITULO II</b>	<b>-28,3</b>	<b>2,7</b>	<b>5,8</b>	<b>7,9</b>
<b>CAPITULO III - TASAS Y OTROS INGRESOS</b>				
<b>Tasas de Juego</b>	<b>-95,9</b>	<b>-21,1</b>	<b>33,7</b>	<b>17,9</b>
<b>Otras Tasas</b>	<b>-3,1</b>	<b>-17,1</b>	<b>0,0</b>	<b>23,4</b>
<b>Recargo de Apremio y Otros</b>	<b>-6,6</b>	<b>18,7</b>	<b>1,3</b>	<b>-7,0</b>
<b>Intereses de Demora</b>	<b>-13,5</b>	<b>25,3</b>	<b>-24,4</b>	<b>17,3</b>
<b>Sanciones Tributarias</b>	<b>3,8</b>	<b>13,0</b>	<b>-12,6</b>	<b>54,5</b>
<b>TOTAL CAPITULO III</b>	<b>-21,6</b>	<b>-3,0</b>	<b>-4,6</b>	<b>18,7</b>
<b>TOTAL GENERAL</b>	<b>-13,9</b>	<b>2,0</b>	<b>4,5</b>	<b>15,4</b>





### **A.3. DERECHOS TRIBUTARIOS RECONOCIDOS. AÑO 2005**

**A.3.1. DERECHOS TRIBUTARIOS RECONOCIDOS POR CAPÍTULOS Y CONCEPTOS. AÑO 2005**  
**DATOS AJUSTADOS**  
(En miles de euros)

DESIGNACION DE LOS INGRESOS	Derechos netos	Devoluciones Participaciones y otras minorac.	Dchos. brutos		Derechos cancelados	Pendientes Ejerc. Cte.	
			Total	Contraído por recaudado			Contraído Previo
<b>CAPITULO I - IMPUESTOS DIRECTOS</b>							
<b>Impuesto Renta de las Personas Físicas</b>	<b>35.899.208</b>	<b>29.138.295</b>	<b>65.037.503</b>	<b>62.591.461</b>	<b>2.446.042</b>	<b>18.667</b>	<b>906.569</b>
- Retenciones de trabajo y actv. profesionales	50.573.579	53.179	50.626.758	49.183.762	1.442.996	6.625	431.230
- Retenciones de arrendamientos	1.334.387	2.638	1.337.025	1.286.456	50.569	620	34.284
- Retenciones sobre Fondos de Inversión	360.111	377	360.488	360.429	59	1	15
- Retenciones de capital	2.489.659	7.482	2.497.141	2.470.682	26.459	25	12.978
- Pagos fraccionados	3.016.033	1.736	3.017.769	2.953.261	64.508	224	12.164
- Cuota diferencial	-2.963.666	10.161.988	7.198.322	6.336.871	861.451	11.172	415.898
- Participación de las AA.TT. en I.R.P.F.	-18.769.656	18.769.656	0	0	0	0	0
- Asignación tributaria a la Iglesia Católica	-141.239	141.239	0	0	0	0	0
<b>Impuesto sobre Sociedades</b>	<b>33.663.503</b>	<b>3.483.887</b>	<b>37.147.390</b>	<b>34.590.938</b>	<b>2.556.452</b>	<b>43.356</b>	<b>1.599.586</b>
- Retenciones de arrendamientos	547.459	1.074	548.533	548.206	327	2	275
- Retenciones sobre Fondos de Inversión	153.277	162	153.439	153.439	0	0	0
- Retenciones rendimientos de capital de Sociedades	1.220.982	948.989	2.169.971	2.151.637	18.334	0	314
- Pagos fraccionados	18.873.832	34.828	18.908.660	18.695.792	212.868	13.595	79.376
- Cuota diferencial	12.867.953	2.498.834	15.366.787	13.041.864	2.324.923	29.759	1.519.621
<b>Impuesto sobre la Renta de no Residentes</b>	<b>1.368.441</b>	<b>962.859</b>	<b>2.331.300</b>	<b>2.296.463</b>	<b>34.837</b>	<b>374</b>	<b>19.891</b>
- Retenciones y Pagos a cuenta	1.147.921	900.088	2.048.009	2.042.507	5.502	40	921
- Cuota diferencial	215.847	62.714	278.561	249.491	29.070	333	18.737
- Gravamen sobre inmuebles	4.673	57	4.730	4.465	265	1	233
<b>Imp. Sobre Sucesiones y Donaciones</b>	<b>25.365</b>	<b>503</b>	<b>25.868</b>	<b>22.844</b>	<b>3.024</b>	<b>5</b>	<b>1.407</b>
<b>Impuesto sobre el Patrimonio</b>	<b>37.433</b>	<b>91</b>	<b>37.524</b>	<b>35.671</b>	<b>1.853</b>	<b>1</b>	<b>362</b>
<b>Resto Capitulo I</b>	<b>1.323</b>	<b>-305</b>	<b>1.018</b>	<b>0</b>	<b>1.018</b>	<b>0</b>	<b>470</b>
<b>TOTAL CAPITULO I</b>	<b>70.995.273</b>	<b>33.585.330</b>	<b>104.580.603</b>	<b>99.537.377</b>	<b>5.043.226</b>	<b>62.403</b>	<b>2.528.285</b>
<b>CAPITULO II - IMPUESTOS INDIRECTOS</b>							
<b>Impuesto s/ Transmisiones Patrimoniales</b>	<b>9.098</b>	<b>195</b>	<b>9.293</b>	<b>8.978</b>	<b>315</b>	<b>0</b>	<b>213</b>
<b>Actos Jurídicos Documentados</b>	<b>669</b>	<b>0</b>	<b>669</b>	<b>580</b>	<b>89</b>	<b>0</b>	<b>23</b>
<b>Impuesto sobre el Valor Añadido</b>	<b>33.298.140</b>	<b>38.805.104</b>	<b>72.103.244</b>	<b>68.653.049</b>	<b>3.450.195</b>	<b>100.042</b>	<b>1.615.686</b>
- Importaciones	9.709.542	3.682	9.713.224	9.710.669	2.555	0	1.469
- Operaciones interiores	23.588.598	38.801.422	62.390.020	58.942.380	3.447.640	100.042	1.614.217
- Régimen general y simplificado	20.188.965	5.655.182	25.844.147	24.331.364	1.512.783	18.622	295.829
- Grandes Empresas	24.089.357	1.810.266	25.899.623	25.670.153	229.470	999	71.574
- Exportadores	-400.290	9.474.190	9.073.900	8.940.863	133.037	631	67.584
- Resto de operadores	-2.428.454	4.000.804	1.572.350	0	1.572.350	79.790	1.179.230
- Participación de las AA.TT. en I.V.A.	-17.860.980	17.860.980	0	0	0	0	0
<b>Impuestos Especiales</b>	<b>9.808.752</b>	<b>8.467.019</b>	<b>18.275.771</b>	<b>17.895.520</b>	<b>380.251</b>	<b>6.370</b>	<b>35.300</b>
- Alcohol y bebidas derivadas	896.893	72.621	969.514	886.021	83.493	3.690	13.483
- Cerveza	243.472	16.412	259.884	257.682	2.202	38	577
- Productos intermedios	19.198	1.386	20.584	18.755	1.829	232	1.332
- Hidrocarburos	10.218.145	36.199	10.254.344	9.982.531	271.813	1	13.753
- Labores del Tabaco	5.791.686	110.629	5.902.315	5.891.051	11.264	0	221
- Determinados medios de transporte	9.380	1.817	11.197	6.015	5.182	2.409	2.659
- Electricidad	857.185	748	857.933	853.465	4.468	0	3.275
- Participación de las AA.TT. en II.EE.	-8.227.207	8.227.207	0	0	0	0	0
<b>Impuesto s/ Primas de Seguros</b>	<b>1.314.626</b>	<b>27</b>	<b>1.314.653</b>	<b>1.313.963</b>	<b>690</b>	<b>0</b>	<b>653</b>
<b>Tráfico exterior</b>	<b>1.469.107</b>	<b>7.404</b>	<b>1.476.511</b>	<b>1.454.903</b>	<b>21.608</b>	<b>52</b>	<b>17.661</b>
- Tarifa Exterior Común	1.381.113	7.275	1.388.388	1.366.780	21.608	52	17.661
- Exacciones Agrícolas	87.994	129	88.123	88.123	0	0	0
<b>Cotización y Exacción de Azúcar e Isoglucosa</b>	<b>44.675</b>	<b>0</b>	<b>44.675</b>	<b>26.991</b>	<b>17.684</b>	<b>0</b>	<b>17.684</b>
<b>Resto Capitulo II</b>	<b>3.622</b>	<b>812</b>	<b>4.434</b>	<b>184</b>	<b>4.250</b>	<b>0</b>	<b>3.179</b>
<b>TOTAL CAPITULO II</b>	<b>45.948.689</b>	<b>47.280.561</b>	<b>93.229.250</b>	<b>89.354.168</b>	<b>3.875.082</b>	<b>106.464</b>	<b>1.690.399</b>
<b>CAPITULO III - TASAS Y OTROS INGRESOS</b>							
<b>Tasas de Juego</b>	<b>15.863</b>	<b>234</b>	<b>16.097</b>	<b>7.545</b>	<b>8.552</b>	<b>0</b>	<b>419</b>
<b>Otras Tasas</b>	<b>787.652</b>	<b>2.677</b>	<b>790.329</b>	<b>766.763</b>	<b>23.566</b>	<b>689</b>	<b>18.951</b>
<b>Recargo de Apremio y Otros</b>	<b>760.085</b>	<b>19.522</b>	<b>779.607</b>	<b>10.010</b>	<b>769.597</b>	<b>101.711</b>	<b>526.402</b>
<b>Intereses de Demora</b>	<b>165.688</b>	<b>101.288</b>	<b>266.976</b>	<b>80.049</b>	<b>186.927</b>	<b>1.837</b>	<b>46.321</b>
<b>Sanciones Tributarias</b>	<b>158.038</b>	<b>1.021</b>	<b>159.059</b>	<b>1.462</b>	<b>157.597</b>	<b>2.067</b>	<b>67.500</b>
<b>TOTAL CAPITULO III</b>	<b>1.887.326</b>	<b>124.742</b>	<b>2.012.068</b>	<b>865.829</b>	<b>1.146.239</b>	<b>106.304</b>	<b>659.593</b>
<b>TOTAL GENERAL</b>	<b>118.831.288</b>	<b>80.990.633</b>	<b>199.821.921</b>	<b>189.757.374</b>	<b>10.064.547</b>	<b>275.171</b>	<b>4.878.277</b>

#### **A.4. EVOLUCIÓN DE LOS DERECHOS RECONOCIDOS 2001-2005**

**(ajustados)**

#### A.4. EVOLUCIÓN DE LOS DERECHOS RECONOCIDOS 2001-2005

##### IMPORTE EN MILLONES DE EUROS

	DERECHOS RECONOCIDOS NETOS					DERECHOS PENDIENTES DE COBRO				
	(1)					(2)				
	2001	2002	2003	2004	2005	2001	2002	2003	2004	2005
Impuesto Renta de las Personas Físicas	36.338	32.843	33.118	31.110	35.899	1.269	1.444	1.074	1.326	907
Impuesto sobre Sociedades	18.235	22.608	23.194	27.246	33.664	1.199	1.363	1.439	1.468	1.600
Impuesto sobre la Renta de no Resident	912	1.155	963	1.410	1.368	7	105	19	23	20
Resto Capítulo I	354	45	49	50	64	6	5	3	3	2
<b>TOTAL CAPITULO I</b>	<b>55.839</b>	<b>56.650</b>	<b>57.323</b>	<b>59.817</b>	<b>70.995</b>	<b>2.480</b>	<b>2.917</b>	<b>2.534</b>	<b>2.820</b>	<b>2.528</b>
Impuesto sobre el Valor Añadido	35.642	27.060	28.301	30.153	33.331	1.193	1.536	1.516	1.350	1.616
Impuestos Especiales	16.675	10.479	9.847	9.799	9.809	110	90	73	65	35
Resto del Capítulo II	1.878	1.971	2.178	2.504	2.842	7	20	13	19	39
<b>TOTAL CAPITULO II</b>	<b>54.194</b>	<b>39.509</b>	<b>40.326</b>	<b>42.456</b>	<b>45.981</b>	<b>1.310</b>	<b>1.646</b>	<b>1.603</b>	<b>1.433</b>	<b>1.690</b>
<b>TOTAL CAPITULO III</b>	<b>1.939</b>	<b>1.934</b>	<b>1.715</b>	<b>1.556</b>	<b>1.887</b>	<b>496</b>	<b>739</b>	<b>623</b>	<b>561</b>	<b>660</b>
<b>TOTAL GENERAL</b>	<b>111.972</b>	<b>98.093</b>	<b>99.364</b>	<b>103.828</b>	<b>118.864</b>	<b>4.286</b>	<b>5.302</b>	<b>4.761</b>	<b>4.814</b>	<b>4.878</b>

	TASA DE VARIACIÓN ANUAL					TASA DE VARIACIÓN ANUAL				
	01/00	02/01	03/02	04/03	05/04	01/00	02/01	03/02	04/03	05/04
Impuesto Renta de las Personas Físicas	10,8	-9,6	0,8	-6,1	15,4	7,6	13,8	-25,7	23,6	-31,7
Impuesto sobre Sociedades	-0,4	24,0	2,6	17,5	23,6	-3,5	13,7	5,6	2,0	9,0
Impuesto sobre la Renta de no Resident	-17,3	26,7	-16,7	46,5	-3,0	55,9	1.348,5	-82,3	24,7	-13,8
Resto Capítulo I	5,4	-87,3	8,1	3,9	27,2	4,1	-1,6	-43,4	-5,4	-23,7
<b>TOTAL CAPITULO I</b>	<b>6,3</b>	<b>1,5</b>	<b>1,2</b>	<b>4,4</b>	<b>18,7</b>	<b>2,1</b>	<b>17,6</b>	<b>-13,1</b>	<b>11,3</b>	<b>-10,4</b>
Impuesto sobre el Valor Añadido	4,0	-24,1	4,6	6,5	10,5	8,6	28,8	-1,3	-11,0	19,7
Impuestos Especiales	3,4	-37,2	-6,0	-0,5	0,1	26,5	-18,0	-18,3	-11,9	-45,4
Resto del Capítulo II	2,9	4,9	10,6	14,9	13,5	-51,4	178,1	-32,9	41,8	109,3
<b>TOTAL CAPITULO II</b>	<b>3,8</b>	<b>-27,1</b>	<b>2,1</b>	<b>5,3</b>	<b>8,3</b>	<b>9,1</b>	<b>25,6</b>	<b>-2,6</b>	<b>-10,6</b>	<b>18,0</b>
<b>TOTAL CAPITULO III</b>	<b>27,2</b>	<b>-0,3</b>	<b>-11,3</b>	<b>-9,3</b>	<b>21,3</b>	<b>-10,8</b>	<b>49,0</b>	<b>-15,7</b>	<b>-10,1</b>	<b>17,7</b>
<b>TOTAL GENERAL</b>	<b>5,4</b>	<b>-12,4</b>	<b>1,3</b>	<b>4,5</b>	<b>14,5</b>	<b>2,4</b>	<b>23,7</b>	<b>-10,2</b>	<b>1,1</b>	<b>1,3</b>

**A.4. EVOLUCIÓN DE LOS DERECHOS RECONOCIDOS 2001-2005**

**IMPORTE MILLONES DE EUROS**

RECAUDACIÓN EJERCICIO CORRIENTE (3)					RECAUDACIÓN EJERCICIO CERRADO (4)					RECAUDACIÓN LÍQUIDA (5) = (3) + (4)				
2001	2002	2003	2004	2005	2001	2002	2003	2004	2005	2001	2002	2003	2004	2005
35.049	31.360	32.012	29.761	34.974	1.079	917	817	651	979	36.127	32.277	32.829	30.412	35.953
17.005	21.200	21.683	25.748	32.021	210	237	237	272	475	17.215	21.437	21.920	26.020	32.495
905	1.050	944	1.387	1.348	1	2	4	8	2	906	1.052	948	1.395	1.351
349	39	45	47	62	1	1	3	2	1	349	41	49	49	63
<b>53.307</b>	<b>53.649</b>	<b>54.684</b>	<b>56.944</b>	<b>68.405</b>	<b>1.290</b>	<b>1.157</b>	<b>1.061</b>	<b>933</b>	<b>1.457</b>	<b>54.598</b>	<b>54.806</b>	<b>55.745</b>	<b>57.876</b>	<b>69.862</b>
34.378	25.428	26.623	28.722	31.615	294	301	518	402	394	34.673	25.729	27.140	29.124	32.009
16.563	10.371	9.773	9.734	9.767	13	12	14	16	28	16.576	10.383	9.787	9.751	9.795
1.863	1.951	2.163	2.485	2.802	7	10	6	8	11	1.871	1.961	2.169	2.493	2.813
<b>52.805</b>	<b>37.749</b>	<b>38.559</b>	<b>40.941</b>	<b>44.184</b>	<b>315</b>	<b>323</b>	<b>537</b>	<b>426</b>	<b>433</b>	<b>53.120</b>	<b>38.073</b>	<b>39.096</b>	<b>41.368</b>	<b>44.617</b>
<b>1.381</b>	<b>1.057</b>	<b>978</b>	<b>919</b>	<b>1.121</b>	<b>209</b>	<b>189</b>	<b>230</b>	<b>234</b>	<b>246</b>	<b>1.590</b>	<b>1.246</b>	<b>1.208</b>	<b>1.153</b>	<b>1.368</b>
<b>107.493</b>	<b>92.455</b>	<b>94.221</b>	<b>98.804</b>	<b>113.710</b>	<b>1.814</b>	<b>1.670</b>	<b>1.829</b>	<b>1.593</b>	<b>2.136</b>	<b>109.308</b>	<b>94.125</b>	<b>96.050</b>	<b>100.397</b>	<b>115.847</b>

**TASA DE VARIACIÓN ANUAL**

01/00	02/01	03/02	04/03	05/04	01/00	02/01	03/02	04/03	05/04	01/00	02/01	03/02	04/03	05/04
10,9	-10,5	2,1	-7,0	17,5	105,6	-15,0	-10,9	-20,4	50,5	12,5	-10,7	1,7	-7,4	18,2
-0,1	24,7	2,3	18,7	24,4	10,2	13,0	-0,3	15,0	74,4	0,1	24,5	2,3	18,7	24,9
-17,6	16,0	-10,1	47,0	-2,8	5,4	91,6	143,9	93,7	-71,5	-17,6	16,1	-9,9	47,2	-3,2
5,4	-88,7	15,3	4,6	30,3	-36,5	84,2	118,9	-50,9	-36,0	5,2	-88,3	19,0	0,9	28,2
<b>6,5</b>	<b>0,6</b>	<b>1,9</b>	<b>4,1</b>	<b>20,1</b>	<b>79,8</b>	<b>-10,3</b>	<b>-8,3</b>	<b>-12,1</b>	<b>56,2</b>	<b>7,6</b>	<b>0,4</b>	<b>1,7</b>	<b>3,8</b>	<b>20,7</b>
3,8	-26,0	4,7	7,9	10,1	7,3	2,4	71,9	-22,4	-1,8	3,8	-25,8	5,5	7,3	9,9
3,3	-37,4	-5,8	-0,4	0,3	-23,2	-10,0	14,5	20,5	69,6	3,2	-37,4	-5,7	-0,4	0,5
2,9	4,7	10,9	14,9	12,8	-47,8	37,0	-41,4	36,8	31,1	2,5	4,8	10,6	15,0	12,8
<b>3,6</b>	<b>-28,5</b>	<b>2,1</b>	<b>6,2</b>	<b>7,9</b>	<b>3,0</b>	<b>2,6</b>	<b>66,2</b>	<b>-20,7</b>	<b>1,5</b>	<b>3,6</b>	<b>-28,3</b>	<b>2,7</b>	<b>5,8</b>	<b>7,9</b>
<b>54,8</b>	<b>-23,5</b>	<b>-7,4</b>	<b>-6,1</b>	<b>22,0</b>	<b>5,1</b>	<b>-9,4</b>	<b>21,4</b>	<b>1,7</b>	<b>5,4</b>	<b>45,8</b>	<b>-21,6</b>	<b>-3,0</b>	<b>-4,6</b>	<b>18,7</b>
<b>5,5</b>	<b>-14,0</b>	<b>1,9</b>	<b>4,9</b>	<b>15,1</b>	<b>48,5</b>	<b>-7,9</b>	<b>9,5</b>	<b>-12,9</b>	<b>34,1</b>	<b>6,0</b>	<b>-13,9</b>	<b>2,0</b>	<b>4,5</b>	<b>15,4</b>





**A.5. DESVIACIÓN DE LOS INGRESOS TRIBUTARIOS RESPECTO AL  
PRESUPUESTO EN 2005**



**A.5. DESVIACIONES DE LOS INGRESOS TRIBUTARIOS RESPECTO AL PRESUPUESTO EN 2005**

(En millones de euros)

CONCEPTO	RECAUDACION		PRESUPUESTO		DIFERENCIA (5)=(2)-(4)	% GRADO CUMPLIM. (6)=(2)/(4)
	ESTADO (1)	TOTAL (2)	ESTADO (3)	TOTAL (4)		
<b>CAPITULO I - IMPUESTOS DIRECTOS</b>						
<b>Impuesto Renta de las Personas Físicas</b>	<b>35.953</b>	<b>54.723</b>	<b>33.703</b>	<b>52.206</b>	<b>2.517</b>	<b>104,8</b>
- Asignación tributaria a la Iglesia Católica	-141	-141	-138	-138	-3	102,0
<b>Impuesto sobre Sociedades</b>	<b>32.495</b>	<b>32.495</b>	<b>27.901</b>	<b>27.901</b>	<b>4.594</b>	<b>116,5</b>
<b>Impuesto sobre la Renta de no Residentes</b>	<b>1.351</b>	<b>1.351</b>	<b>1.202</b>	<b>1.202</b>	<b>149</b>	<b>112,4</b>
<b>Impuesto sobre Sucesiones y Donaciones</b>	<b>24</b>	<b>24</b>	<b>10</b>	<b>10</b>	<b>14</b>	<b>241,6</b>
<b>Impuesto sobre el Patrimonio</b>	<b>38</b>	<b>38</b>	<b>20</b>	<b>20</b>	<b>18</b>	<b>188,8</b>
<b>Otros impuestos directos</b>	<b>1</b>	<b>1</b>	<b>2</b>	<b>2</b>	<b>-1</b>	<b>47,6</b>
<b>TOTAL CAPITULO I</b>	<b>69.862</b>	<b>88.631</b>	<b>62.838</b>	<b>81.341</b>	<b>7.290</b>	<b>109,0</b>
<b>CAPITULO II - IMPUESTOS INDIRECTOS</b>						
<b>Impuesto sobre Transm. Patrim. y A.J.D.</b>	<b>10</b>	<b>10</b>	<b>3</b>	<b>3</b>	<b>7</b>	<b>319</b>
- Sobre Transmisiones Intervivos	9	9	2	2	7	446
- Sobre Actos Jurídicos Documentados	1	1	1	1	0	65
<b>Impuesto sobre el Valor Añadido</b>	<b>32.009</b>	<b>49.870</b>	<b>30.015</b>	<b>47.602</b>	<b>2.268</b>	<b>104,8</b>
- Importaciones	9.709	9.709	13.528	13.528	-3.819	71,8
- Operaciones interiores	22.300	40.161	16.487	34.074	6.087	117,9
<b>Impuestos Especiales</b>	<b>9.795</b>	<b>18.022</b>	<b>10.413</b>	<b>18.510</b>	<b>-488</b>	<b>97,4</b>
- Alcohol y bebidas derivadas	575	900	559	877	23	102,6
- Cerveza	141	243	140	240	3	101,3
- Productos intermedios	9	18	11	20	-2	90,7
- Hidrocarburos	5.833	10.210	6.191	10.499	-289	97,2
- Labores del Tabaco	3.299	5.792	3.545	6.000	-208	96,5
- Determinados medios de transporte	4	4	0	0	4	---
- Electricidad	-67	855	-33	874	-19	97,8
<b>Tráfico exterior</b>	<b>1.458</b>	<b>1.458</b>	<b>1.239</b>	<b>1.239</b>	<b>219</b>	<b>117,7</b>
- Tarifa Exterior Común	1.370	1.370	1.165	1.165	205	117,6
- Exacciones Agrícolas	88	88	74	74	14	118,9
<b>Cotización y Exacción de Azúcar e Isogluc.</b>	<b>27</b>	<b>27</b>	<b>15</b>	<b>15</b>	<b>12</b>	<b>179,9</b>
<b>Impuesto s/ Primas de Seguros</b>	<b>1.314</b>	<b>1.314</b>	<b>1.369</b>	<b>1.369</b>	<b>-55</b>	<b>96,0</b>
<b>Otros impuestos indirectos</b>	<b>4</b>	<b>4</b>	<b>-3</b>	<b>-3</b>	<b>7</b>	<b>175,6</b>
<b>TOTAL CAPITULO II</b>	<b>44.617</b>	<b>70.706</b>	<b>43.051</b>	<b>68.735</b>	<b>1.971</b>	<b>102,9</b>
<b>CAPITULO III - TASAS Y OTROS INGRESOS</b>						
<b>Tasas de Juego</b>	<b>15</b>	<b>15</b>	<b>12</b>	<b>12</b>	<b>3</b>	<b>127,8</b>
<b>Otras Tasas</b>	<b>772</b>	<b>772</b>	<b>618</b>	<b>618</b>	<b>154</b>	<b>125,0</b>
- Tasas de Telecomunicaciones	12	12	8	8	4	145,2
- Tasa por dirección e inspección de obras	129	129	94	94	35	137,1
- Tasas académicas	0	0	1	1	-1	0,0
- Tasas expedición de D.N.I. y Pasaportes	58	58	57	57	1	102,1
- Tasa por reserva dominio público radioeléctr.	243	243	200	200	43	121,5
- Tasas Aeroportuarias	55	55	45	45	10	121,5
- Otras	276	276	213	213	63	129,5
<b>Recargo de Apremio y Otros</b>	<b>243</b>	<b>243</b>	<b>256</b>	<b>256</b>	<b>-13</b>	<b>94,7</b>
<b>Intereses de Demora</b>	<b>169</b>	<b>169</b>	<b>178</b>	<b>178</b>	<b>-9</b>	<b>95,1</b>
<b>Sanciones Tributarias</b>	<b>168</b>	<b>168</b>	<b>130</b>	<b>130</b>	<b>38</b>	<b>129,6</b>
<b>TOTAL CAPITULO III</b>	<b>1.368</b>	<b>1.368</b>	<b>1.194</b>	<b>1.194</b>	<b>174</b>	<b>114,6</b>
<b>TOTAL GENERAL</b>	<b>115.847</b>	<b>160.705</b>	<b>107.083</b>	<b>151.270</b>	<b>9.435</b>	<b>106,2</b>

## **A.6. DISTRIBUCIÓN TERRITORIAL DE INGRESOS TRIBUTARIOS LÍQUIDOS DEL ESTADO**



**NOTA ACLARATORIA SOBRE II.EE.**

En los Cuadros siguientes se recogen los datos por conceptos para las Delegaciones Especiales y Delegaciones de la Agencia, en términos líquidos, obtenidos de la aplicación informática *Cuentas a rendir*.

En los últimos años los ingresos brutos y las devoluciones se han visto incrementadas por rectificaciones contables muy significativas que no suponen realmente ingreso o devolución. Con carácter general las rectificaciones contables se contabilizan en la misma Delegación, por lo que la recaudación líquida no se ve afectada al incrementarse los ingresos brutos y las devoluciones en el mismo importe. Sin embargo, en el caso de los **Impuestos Especiales** ha supuesto trasvase de ingresos de una Delegación a otra, por lo que tiene incidencia sobre la recaudación líquida de las Delegaciones implicadas ya que mientras para la de origen es minoración de la recaudación líquida, para la de destino es incremento.

Como consecuencia, las tasas de variación de los Impuestos Especiales pueden no ser representativas de la evolución de estos ingresos en alguna Delegación. A continuación, aunque no de forma exhaustiva, se detallan las Delegaciones en las que la incidencia ha sido mayor, con datos ajustados, así como las nuevas tasas de variación. Las cifras están expresadas en miles de euros.

	DATOS CONTABLES				DATOS AJUSTADOS			
	RECAUDACION		VARIACION		RECAUDACION		VARIACION	
	AÑO 2005	AÑO 2004	Importe	%	AÑO 2005	AÑO 2004	Importe	%
<b>D.E. ANDALUCIA</b>								
Cervezas	93.751	42.988	50.763	118,1	52.046	45.429	6.617	14,6
Hidrocarburos	255.291	282.721	-27.430	-9,7	117.009	129.083	-12.074	-9,4
<b>II.EE.</b>	<b>588.271</b>	<b>550.903</b>	<b>37.368</b>	<b>6,8</b>	<b>408.284</b>	<b>399.706</b>	<b>8.578</b>	<b>2,1</b>
<b>Cordoba</b>								
Cervezas	2.581	7.181	-4.600	-64,1	2.581	2.476	105	4,2
<b>II.EE.</b>	<b>6.665</b>	<b>11.643</b>	<b>-4.978</b>	<b>-42,8</b>	<b>6.665</b>	<b>6.938</b>	<b>-273</b>	<b>-3,9</b>
<b>Huelva</b>								
Hidrocarburos	245.500	279.865	-34.365	-12,3	107.218	126.227	-19.009	-15,1
<b>II.EE.</b>	<b>247.412</b>	<b>281.626</b>	<b>-34.214</b>	<b>-12,1</b>	<b>109.130</b>	<b>127.988</b>	<b>-18.858</b>	<b>-14,7</b>
<b>Jaen</b>								
Cervezas	17.085	3.235	13.850	428,1	0	0	0	---
<b>II.EE.</b>	<b>20.274</b>	<b>4.935</b>	<b>15.339</b>	<b>310,8</b>	<b>3.189</b>	<b>1.700</b>	<b>1.489</b>	<b>87,6</b>
<b>Sevilla</b>								
Cervezas	60.792	24.560	36.232	147,5	36.172	34.941	1.231	3,5
<b>II.EE.</b>	<b>67.576</b>	<b>29.272</b>	<b>38.304</b>	<b>130,9</b>	<b>42.956</b>	<b>39.653</b>	<b>3.303</b>	<b>8,3</b>
<b>D.E. CANARIAS</b>								
Alcoholes	52.698	36.211	16.487	45,5	42.322	36.211	6.111	16,9
<b>II.EE.</b>	<b>64.498</b>	<b>49.355</b>	<b>15.143</b>	<b>30,7</b>	<b>54.122</b>	<b>49.355</b>	<b>4.767</b>	<b>9,7</b>
<b>Las Palmas</b>								
Alcoholes	35.083	22.642	12.441	54,9	24.707	22.642	2.065	9,1
Cervezas	7.293	4.427	2.866	64,7	5.497	4.427	1.070	24,2
<b>II.EE.</b>	<b>42.821</b>	<b>27.120</b>	<b>15.701</b>	<b>57,9</b>	<b>32.445</b>	<b>27.120</b>	<b>5.325</b>	<b>19,6</b>
<b>D.E. CASTILLA LA MANCHA</b>								
Alcoholes	30.262	16.876	13.386	79,3	16.720	16.876	-156	-0,9
Cervezas	58.017	70.995	-12.978	-18,3	58.017	54.547	3.470	6,4
<b>II.EE.</b>	<b>303.061</b>	<b>263.830</b>	<b>39.231</b>	<b>14,9</b>	<b>289.519</b>	<b>247.382</b>	<b>42.137</b>	<b>17,0</b>
<b>Guadalajara</b>								
Cervezas	58.019	70.995	-12.976	-18,3	58.019	54.547	3.472	6,4
<b>II.EE.</b>	<b>151.692</b>	<b>156.448</b>	<b>-4.756</b>	<b>-3,0</b>	<b>151.692</b>	<b>140.000</b>	<b>11.692</b>	<b>8,4</b>
<b>Toledo</b>								
Alcoholes	30.983	15.498	15.485	99,9	17.441	15.498	1.943	12,5
<b>II.EE.</b>	<b>31.887</b>	<b>15.937</b>	<b>15.950</b>	<b>100,1</b>	<b>18.345</b>	<b>15.937</b>	<b>2.408</b>	<b>15,1</b>



	DATOS CONTABLES				DATOS AJUSTADOS			
	RECAUDACION		VARIACION		RECAUDACION		VARIACION	
	AÑO 2005	AÑO 2004	Importe	%	AÑO 2005	AÑO 2004	Importe	%
<b>D.E. CASTILLA LEON</b>								
Alcoholes	45.770	37.708	8.062	21,4	45.770	43.635	2.135	4,9
Tabacos	3	-98.142	98.145	-100,0	3	19	-16	-84,2
<b>II.EE.</b>	<b>68.277</b>	<b>-44.349</b>	<b>112.626</b>	<b>-254,0</b>	<b>68.277</b>	<b>59.739</b>	<b>8.538</b>	<b>14,3</b>
<b>Burgos</b>								
Tabacos	3	-98.159	98.162	-100,0	3	2	1	50,0
<b>II.EE.</b>	<b>16.796</b>	<b>-81.886</b>	<b>98.682</b>	<b>-120,5</b>	<b>16.796</b>	<b>16.275</b>	<b>521</b>	<b>3,2</b>
<b>Segovia</b>								
Alcoholes	38.188	27.897	10.291	36,9	38.188	33.824	4.364	12,9
<b>II.EE.</b>	<b>38.623</b>	<b>28.075</b>	<b>10.548</b>	<b>37,6</b>	<b>38.623</b>	<b>34.002</b>	<b>4.621</b>	<b>13,6</b>
<b>D.E. CATALUÑA</b>								
Cervezas	44.083	45.308	-1.225	-2,7	46.917	45.622	1.295	2,8
Electricidad	327.462	69.424	258.038	371,7	327.462	283.140	44.322	15,7
<b>II.EE.</b>	<b>1.091.260</b>	<b>776.938</b>	<b>314.322</b>	<b>40,5</b>	<b>1.094.094</b>	<b>990.968</b>	<b>103.126</b>	<b>10,4</b>
<b>Barcelona</b>								
Cervezas	26.863	18.440	8.423	45,7	32.949	32.670	279	0,9
Electricidad	322.779	64.978	257.801	396,8	322.779	278.694	44.085	15,8
<b>II.EE.</b>	<b>900.559</b>	<b>589.688</b>	<b>310.871</b>	<b>52,7</b>	<b>906.645</b>	<b>817.634</b>	<b>89.011</b>	<b>10,9</b>
<b>Lleida</b>								
Cervezas	14.538	24.767	-10.229	-41,3	11.286	10.851	435	4,0
<b>II.EE.</b>	<b>16.057</b>	<b>27.010</b>	<b>-10.953</b>	<b>-40,6</b>	<b>12.805</b>	<b>13.094</b>	<b>-289</b>	<b>-2,2</b>
<b>D.E. MADRID</b>								
Cervezas	-7.730	12.313	-20.043	-162,8	15.451	12.313	3.138	25,5
Electricidad	157.088	469.276	-312.188	-66,5	157.088	208.811	-51.723	-24,8
<b>II.EE.</b>	<b>14.911.027</b>	<b>14.970.024</b>	<b>-58.997</b>	<b>-0,4</b>	<b>14.934.208</b>	<b>14.709.559</b>	<b>224.649</b>	<b>1,5</b>
<b>D.E. MURCIA</b>								
Hidrocarburos	81.557	115.013	-33.456	-29,1	81.557	69.836	11.721	16,8
<b>II.EE.</b>	<b>117.649</b>	<b>140.984</b>	<b>-23.335</b>	<b>-16,6</b>	<b>117.649</b>	<b>95.807</b>	<b>21.842</b>	<b>22,8</b>
<b>Cartagena</b>								
Hidrocarburos	61.529	111.595	-50.066	-44,9	61.529	66.418	-4.889	-7,4
<b>II.EE.</b>	<b>102.398</b>	<b>122.142</b>	<b>-19.744</b>	<b>-16,2</b>	<b>102.398</b>	<b>76.965</b>	<b>25.433</b>	<b>33,0</b>
<b>D.E. PAIS VASCO</b>								
Electricidad	288.313	201.068	87.245	43,4	288.313	247.817	40.496	16,3
<b>II.EE.</b>	<b>345.834</b>	<b>264.350</b>	<b>81.484</b>	<b>30,8</b>	<b>345.834</b>	<b>311.099</b>	<b>34.735</b>	<b>11,2</b>
<b>Vizcaya</b>								
Electricidad	288.365	200.946	87.419	43,5	288.365	247.695	40.670	16,4
<b>II.EE.</b>	<b>293.948</b>	<b>202.529</b>	<b>91.419</b>	<b>45,1</b>	<b>293.948</b>	<b>249.278</b>	<b>44.670</b>	<b>17,9</b>





**A.6.1. DISTRIBUCIÓN DE LOS INGRESOS TRIBUTARIOS LÍQUIDOS POR  
COMUNIDADES AUTÓNOMAS**

**A.6.1. DISTRIBUCION DE LOS INGRESOS TRIBUTARIOS LÍQUIDOS  
POR COMUNIDADES AUTONOMAS**

(en miles de euros)

	2005	2004	Diferencia	% 05/04	% s/ total 2005	% s/ total 2004
4 ALMERIA	714.607	500.785	213.822	42,7	0,5	0,4
11 CADIZ	1.214.398	1.246.024	-31.626	-2,5	0,8	0,9
14 CORDOBA	747.521	701.898	45.623	6,5	0,5	0,5
18 GRANADA	942.802	805.711	137.091	17,0	0,6	0,6
21 HUELVA	714.733	705.100	9.633	1,4	0,5	0,5
23 JAEN	487.724	415.131	72.593	17,5	0,3	0,3
29 MALAGA	2.683.547	2.290.958	392.589	17,1	1,7	1,7
41 SEVILLA	4.644.929	3.203.231	1.441.698	45,0	2,9	2,3
53 JEREZ DE LA FRONTERA	247.795	218.058	29.737	13,6	0,2	0,2
<b>TOTAL ANDALUCIA</b>	<b>12.398.056</b>	<b>10.086.896</b>	<b>2.311.160</b>	<b>22,9</b>	<b>7,8</b>	<b>7,3</b>
22 HUESCA	284.762	248.223	36.539	14,7	0,2	0,2
44 TERUEL	201.613	175.421	26.192	14,9	0,1	0,1
50 ZARAGOZA	2.911.898	2.484.053	427.845	17,2	1,8	1,8
<b>TOTAL ARAGON</b>	<b>3.398.273</b>	<b>2.907.697</b>	<b>490.576</b>	<b>16,9</b>	<b>2,1</b>	<b>2,1</b>
35 PALMAS (LAS)	1.257.551	1.057.309	200.242	18,9	0,8	0,8
38 STA. CRUZ TENERIFE	703.670	641.704	61.966	9,7	0,4	0,5
<b>TOTAL CANARIAS</b>	<b>1.961.221</b>	<b>1.699.013</b>	<b>262.208</b>	<b>15,4</b>	<b>1,2</b>	<b>1,2</b>
39 CANTABRIA	2.078.493	1.755.446	323.047	18,4	1,3	1,3
<b>TOTAL CANTABRIA</b>	<b>2.078.493</b>	<b>1.755.446</b>	<b>323.047</b>	<b>18,4</b>	<b>1,3</b>	<b>1,3</b>
5 AVILA	134.774	136.749	-1.975	-1,4	0,1	0,1
9 BURGOS	687.876	543.143	144.733	26,6	0,4	0,4
24 LEON	583.413	487.429	95.984	19,7	0,4	0,4
34 PALENCIA	161.291	151.398	9.893	6,5	0,1	0,1
37 SALAMANCA	504.127	475.686	28.441	6,0	0,3	0,3
40 SEGOVIA	234.668	210.402	24.266	11,5	0,1	0,2
42 SORIA	113.050	100.278	12.772	12,7	0,1	0,1
47 VALLADOLID	1.300.468	1.152.086	148.382	12,9	0,8	0,8
49 ZAMORA	137.874	122.428	15.446	12,6	0,1	0,1
<b>TOTAL CASTILLA Y LEON</b>	<b>3.857.541</b>	<b>3.379.599</b>	<b>477.942</b>	<b>14,1</b>	<b>2,4</b>	<b>2,4</b>



	2005	2004	Diferencia	% 05/04	% s/ total 2005	% s/ total 2004
2 ALBACETE	415.088	367.261	47.827	13,0	0,3	0,3
13 CIUDAD REAL	498.674	443.453	55.221	12,5	0,3	0,3
16 CUENCA	187.077	151.473	35.604	23,5	0,1	0,1
19 GUADALAJARA	511.034	416.740	94.294	22,6	0,3	0,3
45 TOLEDO	1.072.083	909.591	162.492	17,9	0,7	0,7
<b>TOTAL CASTILLA-LA MANCHA</b>	<b>2.683.956</b>	<b>2.288.518</b>	<b>395.438</b>	<b>17,3</b>	<b>1,7</b>	<b>1,6</b>
8 BARCELONA	28.852.143	25.837.771	3.014.372	11,7	18,2	18,6
17 GIRONA	1.566.213	1.388.110	178.103	12,8	1,0	1,0
25 LLEIDA	678.349	599.179	79.170	13,2	0,4	0,4
43 TARRAGONA	1.862.589	1.521.277	341.312	22,4	1,2	1,1
<b>TOTAL CATALUÑA</b>	<b>32.959.294</b>	<b>29.346.337</b>	<b>3.612.957</b>	<b>12,3</b>	<b>20,8</b>	<b>21,1</b>
55 CEUTA	53.887	50.693	3.194	6,3	0,0	0,0
<b>TOTAL CIUDAD DE CEUTA</b>	<b>53.887</b>	<b>50.693</b>	<b>3.194</b>	<b>6,3</b>	<b>0,0</b>	<b>0,0</b>
56 MELILLA	41.106	38.241	2.865	7,5	0,0	0,0
<b>TOTAL CIUDAD DE MELILLA</b>	<b>41.106</b>	<b>38.241</b>	<b>2.865</b>	<b>7,5</b>	<b>0,0</b>	<b>0,0</b>
3 ALICANTE/ALACANT	2.936.904	2.547.524	389.380	15,3	1,9	1,8
12 CASTELLON/CASTELLÓ	1.863.281	1.575.817	287.464	18,2	1,2	1,1
46 VALENCIA/VALÈNCIA	7.888.018	6.797.813	1.090.205	16,0	5,0	4,9
<b>TOTAL COMUNIDAD VALENCIANA</b>	<b>12.688.203</b>	<b>10.921.154</b>	<b>1.767.049</b>	<b>16,2</b>	<b>8,0</b>	<b>7,9</b>
6 BADAJOZ	616.315	537.003	79.312	14,8	0,4	0,4
10 CACERES	327.144	278.362	48.782	17,5	0,2	0,2
<b>TOTAL EXTREMADURA</b>	<b>943.459</b>	<b>815.365</b>	<b>128.094</b>	<b>15,7</b>	<b>0,6</b>	<b>0,6</b>
15 CORUÑA (A)	2.884.774	2.527.366	357.408	14,1	1,8	1,8
27 LUGO	332.250	318.879	13.371	4,2	0,2	0,2
32 OURENSE	339.166	297.143	42.023	14,1	0,2	0,2
36 PONTEVEDRA	711.224	663.511	47.713	7,2	0,4	0,5
54 VIGO	723.172	764.304	-41.132	-5,4	0,5	0,6
<b>TOTAL GALICIA</b>	<b>4.990.586</b>	<b>4.571.203</b>	<b>419.383</b>	<b>9,2</b>	<b>3,2</b>	<b>3,3</b>

	2005	2004	Diferencia	% 05/04	% s/ total 2005	% s/ total 2004
7 ILLES BALEARS	2.392.604	2.083.064	309.540	14,9	1,5	1,5
<i>TOTAL ILLES BALEARS</i>	<i>2.392.604</i>	<i>2.083.064</i>	<i>309.540</i>	<i>14,9</i>	<i>1,5</i>	<i>1,5</i>
28 MADRID	69.669.926	61.596.429	8.073.497	13,1	44,0	44,4
<i>TOTAL MADRID</i>	<i>69.669.926</i>	<i>61.596.429</i>	<i>8.073.497</i>	<i>13,1</i>	<i>44,0</i>	<i>44,4</i>
31 NAVARRA	155.396	145.058	10.338	7,1	0,1	0,1
<i>TOTAL NAVARRA</i>	<i>155.396</i>	<i>145.058</i>	<i>10.338</i>	<i>7,1</i>	<i>0,1</i>	<i>0,1</i>
1 ALAVA	-1.050.479	-1.083.543	33.064	3,1	-0,7	-0,8
20 GUIPUZCOA	286.202	311.940	-25.738	-8,3	0,2	0,2
48 VIZCAYA	3.587.241	3.349.986	237.255	7,1	2,3	2,4
<i>TOTAL PAIS VASCO</i>	<i>2.822.964</i>	<i>2.578.383</i>	<i>244.581</i>	<i>9,5</i>	<i>1,8</i>	<i>1,9</i>
52 GIJON	715.627	617.335	98.292	15,9	0,5	0,4
33 OVIEDO	1.413.101	1.340.900	72.201	5,4	0,9	1,0
<i>TOTAL PRINCIPADO DE ASTURIAS</i>	<i>2.128.728</i>	<i>1.958.235</i>	<i>170.493</i>	<i>8,7</i>	<i>1,3</i>	<i>1,4</i>
51 CARTAGENA	614.558	471.745	142.813	30,3	0,4	0,3
30 MURCIA	1.784.903	1.419.702	365.201	25,7	1,1	1,0
<i>TOTAL REGIÓN DE MURCIA</i>	<i>2.399.461</i>	<i>1.891.447</i>	<i>508.014</i>	<i>26,9</i>	<i>1,5</i>	<i>1,4</i>
26 RIOJA (LA)	724.954	642.946	82.008	12,8	0,5	0,5
<i>TOTAL RIOJA (LA)</i>	<i>724.954</i>	<i>642.946</i>	<i>82.008</i>	<i>12,8</i>	<i>0,5</i>	<i>0,5</i>
<b>TOTAL DELEGACIONES</b>	<b>158.348.108</b>	<b>138.755.724</b>	<b>19.592.384</b>	<b>14,1</b>	<b>100,0</b>	<b>100,0</b>

**A.6.2. DELEGACIONES ESPECIALES DE LA A.E.A.T. POR CAPÍTULOS Y**  
**CONCEPTOS**



**ANDALUCIA**  
**RECAUDACION TRIBUTARIA APLICADA**  
**(En miles de euros)**

DESIGNACION DE LOS INGRESOS	RECAUDACION		VARIACION	
	2005	2004	ABSOLUTA	PORCENTUAL
<b>CAPITULO I - IMPUESTOS DIRECTOS</b>				
<b>Impuesto s/ la Renta de las Personas Físicas</b>	<b>5.265.699</b>	<b>3.773.119</b>	<b>1.492.580</b>	<b>39,6</b>
- Retenciones rendimientos de trabajo y activ. profesionales	4.985.203	3.692.330	1.292.873	35,0
- Retenciones de arrendamientos	144.992	127.904	17.088	13,4
- Retenciones sobre Fondos de Inversión	1.288	1.889	-601	-31,8
- Retenciones rendimientos de capital de Personas Físicas	124.308	115.059	9.249	8,0
- Pagos fraccionados de activ. empres. prof. y artísticas	484.873	457.095	27.778	6,1
- Cuota dif. neta de I.R.P.F.	-474.965	-621.158	146.193	23,5
- Participación de las AA.TT. en I.R.P.F.	0	0	0	---
- Asignación tributaria a la Iglesia Católica	0	0	0	---
<b>Impuesto sobre Sociedades</b>	<b>2.688.411</b>	<b>2.253.699</b>	<b>434.712</b>	<b>19,3</b>
- Retenciones de arrendamientos	59.699	52.758	6.941	13,2
- Retenciones sobre Fondos de Inversión	547	804	-257	-32,0
- Retenciones rendimientos de capital de Sociedades	52.372	48.021	4.351	9,1
- Pagos fraccionados	1.179.838	1.063.403	116.435	10,9
- Cuota diferencial neta de Sociedades	1.395.955	1.088.713	307.242	28,2
<b>Impuesto sobre la Renta de no Residentes</b>	<b>135.964</b>	<b>107.533</b>	<b>28.431</b>	<b>26,4</b>
- Retenciones y Pagos a cuenta	112.538	90.813	21.725	23,9
- Cuota diferencial	21.674	15.076	6.598	43,8
- Gravamen sobre inmuebles	1.752	1.644	108	6,6
<b>Impuesto sobre el Patrimonio</b>	<b>7.904</b>	<b>5.728</b>	<b>2.176</b>	<b>38,0</b>
<b>Resto Capítulo I</b>	<b>6.729</b>	<b>3.221</b>	<b>3.508</b>	<b>108,9</b>
<b>TOTAL CAPITULO I</b>	<b>8.104.707</b>	<b>6.143.300</b>	<b>1.961.407</b>	<b>31,9</b>
<b>CAPITULO II - IMPUESTOS INDIRECTOS</b>				
<b>Impuesto sobre el Valor Añadido</b>	<b>3.517.768</b>	<b>3.224.096</b>	<b>293.672</b>	<b>9,1</b>
- Importaciones	749.909	855.545	-105.636	-12,3
- Operaciones interiores	2.767.859	2.368.551	399.308	16,9
- Régimen general y simplificado	2.811.138	2.240.573	570.565	25,5
- Grandes Empresas	848.997	794.326	54.671	6,9
- Exportadores	-481.596	-597.995	116.399	19,5
- Resto de operaciones	-410.680	-68.353	-342.327	-500,8
- Participación de las AA.TT. en I.V.A.	0	0	0	---
<b>Impuestos Especiales</b>	<b>588.454</b>	<b>550.903</b>	<b>37.551</b>	<b>6,8</b>
- Alcohol y bebidas derivadas	222.884	211.385	11.499	5,4
- Cerveza	93.751	42.988	50.763	118,1
- Productos intermedios	5.599	5.781	-182	-3,1
- Hidrocarburos	255.291	282.721	-27.430	-9,7
- Labores del Tabaco	3.816	2.515	1.301	51,7
- Determinados medios de transporte	0	0	0	---
- Electricidad	7.113	5.513	1.600	29,0
- Participación de las AA.TT. en II.EE.	0	0	0	---
<b>Impuesto s/ Primas de Seguros</b>	<b>15.576</b>	<b>12.477</b>	<b>3.099</b>	<b>24,8</b>
<b>Tráfico exterior</b>	<b>65.524</b>	<b>63.661</b>	<b>1.863</b>	<b>2,9</b>
- Tarifa Exterior Común	50.807	51.436	-629	-1,2
- Exacciones Agrícolas	14.717	12.225	2.492	20,4
<b>Cotización y Exacción de Azúcar e Isoglucosa</b>	<b>0</b>	<b>0</b>	<b>0</b>	<b>---</b>
<b>Resto Capítulo II</b>	<b>50</b>	<b>426</b>	<b>-376</b>	<b>-88,3</b>
<b>TOTAL CAPITULO II</b>	<b>4.187.372</b>	<b>3.851.563</b>	<b>335.809</b>	<b>8,7</b>
<b>CAPITULO III - TASAS Y OTROS INGRESOS</b>				
<b>Tasas de Juego</b>	<b>200</b>	<b>228</b>	<b>-28</b>	<b>-12,3</b>
<b>Otras Tasas</b>	<b>6.227</b>	<b>5.328</b>	<b>899</b>	<b>16,9</b>
<b>Recargo de Apremio y Otros</b>	<b>41.224</b>	<b>40.912</b>	<b>312</b>	<b>0,8</b>
<b>Intereses de Demora</b>	<b>28.314</b>	<b>25.319</b>	<b>2.995</b>	<b>11,8</b>
<b>Sanciones Tributarias</b>	<b>30.012</b>	<b>20.246</b>	<b>9.766</b>	<b>48,2</b>
<b>TOTAL CAPITULO III</b>	<b>105.977</b>	<b>92.033</b>	<b>13.944</b>	<b>15,2</b>
<b>TOTAL GENERAL</b>	<b>12.398.056</b>	<b>10.086.896</b>	<b>2.311.160</b>	<b>22,9</b>



**ARAGON**  
**RECAUDACION TRIBUTARIA APLICADA**  
**(En miles de euros)**

DESIGNACION DE LOS INGRESOS	RECAUDACION		VARIACION	
	2005	2004	ABSOLUTA	PORCENTUAL
<b>CAPITULO I - IMPUESTOS DIRECTOS</b>				
<b>Impuesto s/ la Renta de las Personas Físicas</b>	<b>1.358.589</b>	<b>1.196.645</b>	<b>161.944</b>	<b>13,5</b>
- Retenciones rendimientos de trabajo y activ. profesionales	1.249.295	1.138.969	110.326	9,7
- Retenciones de arrendamientos	39.237	35.885	3.352	9,3
- Retenciones sobre Fondos de Inversión	6.822	4.883	1.939	39,7
- Retenciones rendimientos de capital de Personas Físicas	51.520	48.160	3.360	7,0
- Pagos fraccionados de activ. empres. prof. y artísticas	118.089	112.332	5.757	5,1
- Cuota dif. neta de I.R.P.F.	-106.374	-143.584	37.210	25,9
- Participación de las AA.TT. en I.R.P.F.	0	0	0	---
- Asignación tributaria a la Iglesia Católica	0	0	0	---
<b>Impuesto sobre Sociedades</b>	<b>845.709</b>	<b>704.301</b>	<b>141.408</b>	<b>20,1</b>
- Retenciones de arrendamientos	16.314	14.993	1.321	8,8
- Retenciones sobre Fondos de Inversión	2.904	2.078	826	39,7
- Retenciones rendimientos de capital de Sociedades	21.626	20.297	1.329	6,5
- Pagos fraccionados	435.475	375.774	59.701	15,9
- Cuota diferencial neta de Sociedades	369.390	291.159	78.231	26,9
<b>Impuesto sobre la Renta de no Residentes</b>	<b>23.066</b>	<b>18.898</b>	<b>4.168</b>	<b>22,1</b>
- Retenciones y Pagos a cuenta	22.427	19.542	2.885	14,8
- Cuota diferencial	639	-644	1.283	199,2
- Gravamen sobre inmuebles	0	0	0	---
<b>Impuesto sobre el Patrimonio</b>	<b>69</b>	<b>415</b>	<b>-346</b>	<b>-83,4</b>
<b>Resto Capítulo I</b>	<b>4</b>	<b>2</b>	<b>2</b>	<b>100,0</b>
<b>TOTAL CAPITULO I</b>	<b>2.227.437</b>	<b>1.920.261</b>	<b>307.176</b>	<b>16,0</b>
<b>CAPITULO II - IMPUESTOS INDIRECTOS</b>				
<b>Impuesto sobre el Valor Añadido</b>	<b>1.108.082</b>	<b>938.452</b>	<b>169.630</b>	<b>18,1</b>
- Importaciones	106.164	98.147	8.017	8,2
- Operaciones interiores	1.001.918	840.305	161.613	19,2
- Régimen general y simplificado	728.527	579.582	148.945	25,7
- Grandes Empresas	399.170	359.907	39.263	10,9
- Exportadores	-234	-87.832	87.598	99,7
- Resto de operaciones	-125.545	-11.352	-114.193	---
- Participación de las AA.TT. en I.V.A.	0	0	0	---
<b>Impuestos Especiales</b>	<b>6.580</b>	<b>4.806</b>	<b>1.774</b>	<b>36,9</b>
- Alcohol y bebidas derivadas	-336	-281	-55	-19,6
- Cerveza	4.248	3.959	289	7,3
- Productos intermedios	75	75	0	0,0
- Hidrocarburos	-278	-452	174	38,5
- Labores del Tabaco	0	0	0	---
- Determinados medios de transporte	0	0	0	---
- Electricidad	2.871	1.505	1.366	90,8
- Participación de las AA.TT. en II.EE.	0	0	0	---
<b>Impuesto s/ Primas de Seguros</b>	<b>6.144</b>	<b>5.745</b>	<b>399</b>	<b>6,9</b>
<b>Tráfico exterior</b>	<b>28.888</b>	<b>23.601</b>	<b>5.287</b>	<b>22,4</b>
- Tarifa Exterior Común	28.881	23.599	5.282	22,4
- Exacciones Agrícolas	7	2	5	250,0
<b>Cotización y Exacción de Azúcar e Isoglucosa</b>	<b>0</b>	<b>0</b>	<b>0</b>	<b>---</b>
<b>Resto Capítulo II</b>	<b>21</b>	<b>-366</b>	<b>387</b>	<b>105,7</b>
<b>TOTAL CAPITULO II</b>	<b>1.149.715</b>	<b>972.238</b>	<b>177.477</b>	<b>18,3</b>
<b>CAPITULO III - TASAS Y OTROS INGRESOS</b>				
<b>Tasas de Juego</b>	<b>127</b>	<b>132</b>	<b>-5</b>	<b>-3,8</b>
<b>Otras Tasas</b>	<b>656</b>	<b>824</b>	<b>-168</b>	<b>-20,4</b>
<b>Recargo de Apremio y Otros</b>	<b>6.980</b>	<b>5.123</b>	<b>1.857</b>	<b>36,2</b>
<b>Intereses de Demora</b>	<b>6.943</b>	<b>6.014</b>	<b>929</b>	<b>15,4</b>
<b>Sanciones Tributarias</b>	<b>6.415</b>	<b>3.105</b>	<b>3.310</b>	<b>106,6</b>
<b>TOTAL CAPITULO III</b>	<b>21.121</b>	<b>15.198</b>	<b>5.923</b>	<b>39,0</b>
<b>TOTAL GENERAL</b>	<b>3.398.273</b>	<b>2.907.697</b>	<b>490.576</b>	<b>16,9</b>



**CANARIAS**  
**RECAUDACION TRIBUTARIA APLICADA**  
**(En miles de euros)**

DESIGNACION DE LOS INGRESOS	RECAUDACION		VARIACION	
	2005	2004	ABSOLUTA	PORCENTUAL
<b>CAPITULO I - IMPUESTOS DIRECTOS</b>				
<b>Impuesto s/ la Renta de las Personas Físicas</b>	<b>1.381.855</b>	<b>1.238.676</b>	<b>143.179</b>	<b>11,6</b>
- Retenciones rendimientos de trabajo y activ. profesionales	1.352.313	1.212.019	140.294	11,6
- Retenciones de arrendamientos	59.426	56.796	2.630	4,6
- Retenciones sobre Fondos de Inversión	152	135	17	12,6
- Retenciones rendimientos de capital de Personas Físicas	28.920	26.622	2.298	8,6
- Pagos fraccionados de activ. empres. prof. y artísticas	122.608	120.242	2.366	2,0
- Cuota dif. neta de I.R.P.F.	-181.564	-177.138	-4.426	-2,5
- Participación de las AA.TT. en I.R.P.F.	0	0	0	---
- Asignación tributaria a la Iglesia Católica	0	0	0	---
<b>Impuesto sobre Sociedades</b>	<b>391.794</b>	<b>308.143</b>	<b>83.651</b>	<b>27,1</b>
- Retenciones de arrendamientos	24.451	23.534	917	3,9
- Retenciones sobre Fondos de Inversión	64	57	7	12,3
- Retenciones rendimientos de capital de Sociedades	12.106	11.164	942	8,4
- Pagos fraccionados	162.865	156.631	6.234	4,0
- Cuota diferencial neta de Sociedades	192.308	116.757	75.551	64,7
<b>Impuesto sobre la Renta de no Residentes</b>	<b>36.383</b>	<b>37.312</b>	<b>-929</b>	<b>-2,5</b>
- Retenciones y Pagos a cuenta	30.911	28.192	2.719	9,6
- Cuota diferencial	4.977	8.164	-3.187	-39,0
- Gravamen sobre inmuebles	495	956	-461	-48,2
<b>Impuesto sobre el Patrimonio</b>	<b>2.576</b>	<b>2.249</b>	<b>327</b>	<b>14,5</b>
<b>Resto Capítulo I</b>	<b>814</b>	<b>757</b>	<b>57</b>	<b>7,5</b>
<b>TOTAL CAPITULO I</b>	<b>1.813.422</b>	<b>1.587.137</b>	<b>226.285</b>	<b>14,3</b>
<b>CAPITULO II - IMPUESTOS INDIRECTOS</b>				
<b>Impuesto sobre el Valor Añadido</b>	<b>17.016</b>	<b>854</b>	<b>16.162</b>	<b>---</b>
- Importaciones	3	0	3	---
- Operaciones interiores	17.013	854	16.159	---
- Régimen general y simplificado	14.859	6.400	8.459	132,2
- Grandes Empresas	15.485	12.181	3.304	27,1
- Exportadores	-12.641	-14.025	1.384	9,9
- Resto de operaciones	-690	-3.702	3.012	81,4
- Participación de las AA.TT. en I.V.A.	0	0	0	---
<b>Impuestos Especiales</b>	<b>64.498</b>	<b>49.355</b>	<b>15.143</b>	<b>30,7</b>
- Alcohol y bebidas derivadas	52.698	36.211	16.487	45,5
- Cerveza	10.506	11.899	-1.393	-11,7
- Productos intermedios	69	54	15	27,8
- Hidrocarburos	0	0	0	---
- Labores del Tabaco	0	0	0	---
- Determinados medios de transporte	0	0	0	---
- Electricidad	1.225	1.191	34	2,9
- Participación de las AA.TT. en II.EE.	0	0	0	---
<b>Impuesto s/ Primas de Seguros</b>	<b>14.917</b>	<b>14.226</b>	<b>691</b>	<b>4,9</b>
<b>Tráfico exterior</b>	<b>32.312</b>	<b>30.327</b>	<b>1.985</b>	<b>6,5</b>
- Tarifa Exterior Común	28.901	25.067	3.834	15,3
- Exacciones Agrícolas	3.411	5.260	-1.849	-35,2
<b>Cotización y Exacción de Azúcar e Isoglucosa</b>	<b>0</b>	<b>0</b>	<b>0</b>	<b>---</b>
<b>Resto Capítulo II</b>	<b>960</b>	<b>346</b>	<b>614</b>	<b>177,5</b>
<b>TOTAL CAPITULO II</b>	<b>129.703</b>	<b>95.108</b>	<b>34.595</b>	<b>36,4</b>
<b>CAPITULO III - TASAS Y OTROS INGRESOS</b>				
<b>Tasas de Juego</b>	<b>6</b>	<b>64</b>	<b>-58</b>	<b>-90,6</b>
<b>Otras Tasas</b>	<b>1.411</b>	<b>2.215</b>	<b>-804</b>	<b>-36,3</b>
<b>Recargo de Apremio y Otros</b>	<b>8.994</b>	<b>9.439</b>	<b>-445</b>	<b>-4,7</b>
<b>Intereses de Demora</b>	<b>4.915</b>	<b>3.369</b>	<b>1.546</b>	<b>45,9</b>
<b>Sanciones Tributarias</b>	<b>2.770</b>	<b>1.681</b>	<b>1.089</b>	<b>64,8</b>
<b>TOTAL CAPITULO III</b>	<b>18.096</b>	<b>16.768</b>	<b>1.328</b>	<b>7,9</b>
<b>TOTAL GENERAL</b>	<b>1.961.221</b>	<b>1.699.013</b>	<b>262.208</b>	<b>15,4</b>



**CANTABRIA**  
**RECAUDACION TRIBUTARIA APLICADA**  
**(En miles de euros)**

DESIGNACION DE LOS INGRESOS	RECAUDACION		VARIACION	
	2005	2004	ABSOLUTA	PORCENTUAL
<b>CAPITULO I - IMPUESTOS DIRECTOS</b>				
<b>Impuesto s/ la Renta de las Personas Físicas</b>	<b>1.055.338</b>	<b>926.374</b>	<b>128.964</b>	<b>13,9</b>
- Retenciones rendimientos de trabajo y activ. profesionales	793.239	741.971	51.268	6,9
- Retenciones de arrendamientos	17.793	16.321	1.472	9,0
- Retenciones sobre Fondos de Inversión	655	629	26	4,1
- Retenciones rendimientos de capital de Personas Físicas	265.626	196.537	69.089	35,2
- Pagos fraccionados de activ. empres. prof. y artísticas	50.425	47.845	2.580	5,4
- Cuota dif. neta de I.R.P.F.	-72.400	-76.929	4.529	5,9
- Participación de las AA.TT. en I.R.P.F.	0	0	0	---
- Asignación tributaria a la Iglesia Católica	0	0	0	---
<b>Impuesto sobre Sociedades</b>	<b>287.229</b>	<b>198.339</b>	<b>88.890</b>	<b>44,8</b>
- Retenciones de arrendamientos	7.431	6.838	593	8,7
- Retenciones sobre Fondos de Inversión	279	268	11	4,1
- Retenciones rendimientos de capital de Sociedades	113.033	83.572	29.461	35,3
- Pagos fraccionados	119.481	107.844	11.637	10,8
- Cuota diferencial neta de Sociedades	47.005	-183	47.188	---
<b>Impuesto sobre la Renta de no Residentes</b>	<b>36.008</b>	<b>17.237</b>	<b>18.771</b>	<b>108,9</b>
- Retenciones y Pagos a cuenta	37.633	25.054	12.579	50,2
- Cuota diferencial	-1.625	-7.817	6.192	79,2
- Gravamen sobre inmuebles	0	0	0	---
<b>Impuesto sobre el Patrimonio</b>	<b>180</b>	<b>153</b>	<b>27</b>	<b>17,6</b>
<b>Resto Capítulo I</b>	<b>46</b>	<b>-1</b>	<b>47</b>	<b>---</b>
<b>TOTAL CAPITULO I</b>	<b>1.378.801</b>	<b>1.142.102</b>	<b>236.699</b>	<b>20,7</b>
<b>CAPITULO II - IMPUESTOS INDIRECTOS</b>				
<b>Impuesto sobre el Valor Añadido</b>	<b>583.868</b>	<b>507.341</b>	<b>76.527</b>	<b>15,1</b>
- Importaciones	181.892	146.011	35.881	24,6
- Operaciones interiores	401.976	361.330	40.646	11,2
- Régimen general y simplificado	257.348	218.299	39.049	17,9
- Grandes Empresas	154.503	140.708	13.795	9,8
- Exportadores	3.659	3.613	46	1,3
- Resto de operaciones	-13.534	-1.290	-12.244	-949,1
- Participación de las AA.TT. en I.V.A.	0	0	0	---
<b>Impuestos Especiales</b>	<b>51.825</b>	<b>47.614</b>	<b>4.211</b>	<b>8,8</b>
- Alcohol y bebidas derivadas	632	583	49	8,4
- Cerveza	0	0	0	---
- Productos intermedios	0	0	0	---
- Hidrocarburos	33.462	32.569	893	2,7
- Labores del Tabaco	2.301	673	1.628	241,9
- Determinados medios de transporte	0	0	0	---
- Electricidad	15.430	13.789	1.641	11,9
- Participación de las AA.TT. en II.EE.	0	0	0	---
<b>Impuesto s/ Primas de Seguros</b>	<b>3</b>	<b>1</b>	<b>2</b>	<b>200,0</b>
<b>Tráfico exterior</b>	<b>54.899</b>	<b>49.752</b>	<b>5.147</b>	<b>10,3</b>
- Tarifa Exterior Común	54.899	49.719	5.180	10,4
- Exacciones Agrícolas	0	33	-33	-100,0
<b>Cotización y Exacción de Azúcar e Isoglucosa</b>	<b>0</b>	<b>0</b>	<b>0</b>	<b>---</b>
<b>Resto Capítulo II</b>	<b>48</b>	<b>142</b>	<b>-94</b>	<b>-66,2</b>
<b>TOTAL CAPITULO II</b>	<b>690.643</b>	<b>604.850</b>	<b>85.793</b>	<b>14,2</b>
<b>CAPITULO III - TASAS Y OTROS INGRESOS</b>				
<b>Tasas de Juego</b>	<b>16</b>	<b>57</b>	<b>-41</b>	<b>-71,9</b>
<b>Otras Tasas</b>	<b>1.818</b>	<b>2.125</b>	<b>-307</b>	<b>-14,4</b>
<b>Recargo de Apremio y Otros</b>	<b>2.912</b>	<b>3.082</b>	<b>-170</b>	<b>-5,5</b>
<b>Intereses de Demora</b>	<b>1.562</b>	<b>1.990</b>	<b>-428</b>	<b>-21,5</b>
<b>Sanciones Tributarias</b>	<b>2.741</b>	<b>1.240</b>	<b>1.501</b>	<b>121,0</b>
<b>TOTAL CAPITULO III</b>	<b>9.049</b>	<b>8.494</b>	<b>555</b>	<b>6,5</b>
<b>TOTAL GENERAL</b>	<b>2.078.493</b>	<b>1.755.446</b>	<b>323.047</b>	<b>18,4</b>



**CASTILLA Y LEON**  
**RECAUDACION TRIBUTARIA APLICADA**  
**(En miles de euros)**

DESIGNACION DE LOS INGRESOS	RECAUDACION		VARIACION	
	2005	2004	ABSOLUTA	PORCENTUAL
<b>CAPITULO I - IMPUESTOS DIRECTOS</b>				
<b>Impuesto s/ la Renta de las Personas Físicas</b>	<b>1.705.923</b>	<b>1.517.936</b>	<b>187.987</b>	<b>12,4</b>
- Retenciones rendimientos de trabajo y activ. profesionales	1.701.772	1.533.155	168.617	11,0
- Retenciones de arrendamientos	53.573	49.273	4.300	8,7
- Retenciones sobre Fondos de Inversión	23	11	12	109,1
- Retenciones rendimientos de capital de Personas Físicas	55.477	52.090	3.387	6,5
- Pagos fraccionados de activ. empres. prof. y artísticas	194.271	189.631	4.640	2,4
- Cuota dif. neta de I.R.P.F.	-299.193	-306.224	7.031	2,3
- Participación de las AA.TT. en I.R.P.F.	0	0	0	---
- Asignación tributaria a la Iglesia Católica	0	0	0	---
<b>Impuesto sobre Sociedades</b>	<b>974.638</b>	<b>837.472</b>	<b>137.166</b>	<b>16,4</b>
- Retenciones de arrendamientos	22.344	20.547	1.797	8,7
- Retenciones sobre Fondos de Inversión	9	3	6	200,0
- Retenciones rendimientos de capital de Sociedades	23.566	22.006	1.560	7,1
- Pagos fraccionados	521.128	444.463	76.665	17,2
- Cuota diferencial neta de Sociedades	407.591	350.453	57.138	16,3
<b>Impuesto sobre la Renta de no Residentes</b>	<b>16.140</b>	<b>13.877</b>	<b>2.263</b>	<b>16,3</b>
- Retenciones y Pagos a cuenta	15.346	12.933	2.413	18,7
- Cuota diferencial	787	937	-150	-16,0
- Gravamen sobre inmuebles	7	7	0	0,0
<b>Impuesto sobre el Patrimonio</b>	<b>175</b>	<b>198</b>	<b>-23</b>	<b>-11,6</b>
<b>Resto Capítulo I</b>	<b>296</b>	<b>197</b>	<b>99</b>	<b>50,3</b>
<b>TOTAL CAPITULO I</b>	<b>2.697.172</b>	<b>2.369.680</b>	<b>327.492</b>	<b>13,8</b>
<b>CAPITULO II - IMPUESTOS INDIRECTOS</b>				
<b>Impuesto sobre el Valor Añadido</b>	<b>1.058.219</b>	<b>1.024.099</b>	<b>34.120</b>	<b>3,3</b>
- Importaciones	40.656	37.434	3.222	8,6
- Operaciones interiores	1.017.563	986.665	30.898	3,1
- Régimen general y simplificado	935.045	852.403	82.642	9,7
- Grandes Empresas	337.122	294.767	42.355	14,4
- Exportadores	-97.946	-129.298	31.352	24,2
- Resto de operaciones	-156.658	-31.207	-125.451	-402,0
- Participación de las AA.TT. en I.V.A.	0	0	0	---
<b>Impuestos Especiales</b>	<b>68.277</b>	<b>-44.349</b>	<b>112.626</b>	<b>254,0</b>
- Alcohol y bebidas derivadas	45.770	37.708	8.062	21,4
- Cerveza	13.330	11.551	1.779	15,4
- Productos intermedios	51	55	-4	-7,3
- Hidrocarburos	5.551	2.966	2.585	87,2
- Labores del Tabaco	3	-98.142	98.145	100,0
- Determinados medios de transporte	0	0	0	---
- Electricidad	3.572	1.513	2.059	136,1
- Participación de las AA.TT. en II.EE.	0	0	0	---
<b>Impuesto s/ Primas de Seguros</b>	<b>372</b>	<b>395</b>	<b>-23</b>	<b>-5,8</b>
<b>Tráfico exterior</b>	<b>6.343</b>	<b>4.451</b>	<b>1.892</b>	<b>42,5</b>
- Tarifa Exterior Común	6.311	4.442	1.869	42,1
- Exacciones Agrícolas	32	9	23	255,6
<b>Cotización y Exacción de Azúcar e Isoglucosa</b>	<b>0</b>	<b>0</b>	<b>0</b>	<b>---</b>
<b>Resto Capítulo II</b>	<b>98</b>	<b>-14</b>	<b>112</b>	<b>800,0</b>
<b>TOTAL CAPITULO II</b>	<b>1.133.309</b>	<b>984.582</b>	<b>148.727</b>	<b>15,1</b>
<b>CAPITULO III - TASAS Y OTROS INGRESOS</b>				
<b>Tasas de Juego</b>	<b>290</b>	<b>583</b>	<b>-293</b>	<b>-50,3</b>
<b>Otras Tasas</b>	<b>1.252</b>	<b>1.027</b>	<b>225</b>	<b>21,9</b>
<b>Recargo de Apremio y Otros</b>	<b>8.977</b>	<b>10.174</b>	<b>-1.197</b>	<b>-11,8</b>
<b>Intereses de Demora</b>	<b>5.606</b>	<b>6.846</b>	<b>-1.240</b>	<b>-18,1</b>
<b>Sanciones Tributarias</b>	<b>10.935</b>	<b>6.707</b>	<b>4.228</b>	<b>63,0</b>
<b>TOTAL CAPITULO III</b>	<b>27.060</b>	<b>25.337</b>	<b>1.723</b>	<b>6,8</b>
<b>TOTAL GENERAL</b>	<b>3.857.541</b>	<b>3.379.599</b>	<b>477.942</b>	<b>14,1</b>





**CASTILLA-LA MANCHA**  
**RECAUDACION TRIBUTARIA APLICADA**  
**(En miles de euros)**

DESIGNACION DE LOS INGRESOS	RECAUDACION		VARIACION	
	2005	2004	ABSOLUTA	PORCENTUAL
<b>CAPITULO I - IMPUESTOS DIRECTOS</b>				
<b>Impuesto s/ la Renta de las Personas Físicas</b>	<b>1.043.976</b>	<b>879.862</b>	<b>164.114</b>	<b>18,7</b>
- Retenciones rendimientos de trabajo y activ. profesionales	1.032.848	902.134	130.714	14,5
- Retenciones de arrendamientos	30.395	26.968	3.427	12,7
- Retenciones sobre Fondos de Inversión	61	48	13	27,1
- Retenciones rendimientos de capital de Personas Físicas	23.958	21.574	2.384	11,1
- Pagos fraccionados de activ. empres. prof. y artísticas	126.289	118.868	7.421	6,2
- Cuota dif. neta de I.R.P.F.	-169.575	-189.730	20.155	10,6
- Participación de las AA.TT. en I.R.P.F.	0	0	0	---
- Asignación tributaria a la Iglesia Católica	0	0	0	---
<b>Impuesto sobre Sociedades</b>	<b>608.857</b>	<b>498.941</b>	<b>109.916</b>	<b>22,0</b>
- Retenciones de arrendamientos	12.638	11.257	1.381	12,3
- Retenciones sobre Fondos de Inversión	26	21	5	23,8
- Retenciones rendimientos de capital de Sociedades	9.949	9.067	882	9,7
- Pagos fraccionados	308.320	245.242	63.078	25,7
- Cuota diferencial neta de Sociedades	277.924	233.354	44.570	19,1
<b>Impuesto sobre la Renta de no Residentes</b>	<b>5.333</b>	<b>3.778</b>	<b>1.555</b>	<b>41,2</b>
- Retenciones y Pagos a cuenta	4.484	3.474	1.010	29,1
- Cuota diferencial	843	298	545	182,9
- Gravamen sobre inmuebles	6	6	0	0,0
<b>Impuesto sobre el Patrimonio</b>	<b>38</b>	<b>32</b>	<b>6</b>	<b>18,8</b>
<b>Resto Capítulo I</b>	<b>46</b>	<b>0</b>	<b>46</b>	<b>---</b>
<b>TOTAL CAPITULO I</b>	<b>1.658.250</b>	<b>1.382.613</b>	<b>275.637</b>	<b>19,9</b>
<b>CAPITULO II - IMPUESTOS INDIRECTOS</b>				
<b>Impuesto sobre el Valor Añadido</b>	<b>694.474</b>	<b>616.671</b>	<b>77.803</b>	<b>12,6</b>
- Importaciones	43.464	54.607	-11.143	-20,4
- Operaciones interiores	651.010	562.064	88.946	15,8
- Régimen general y simplificado	613.595	535.598	77.997	14,6
- Grandes Empresas	259.078	194.273	64.805	33,4
- Exportadores	-144.362	-128.175	-16.187	-12,6
- Resto de operaciones	-77.301	-39.632	-37.669	-95,0
- Participación de las AA.TT. en I.V.A.	0	0	0	---
<b>Impuestos Especiales</b>	<b>303.061</b>	<b>263.830</b>	<b>39.231</b>	<b>14,9</b>
- Alcohol y bebidas derivadas	30.262	16.876	13.386	79,3
- Cerveza	58.017	70.995	-12.978	-18,3
- Productos intermedios	155	130	25	19,2
- Hidrocarburos	117.625	88.089	29.536	33,5
- Labores del Tabaco	93.146	84.253	8.893	10,6
- Determinados medios de transporte	0	0	0	---
- Electricidad	3.856	3.487	369	10,6
- Participación de las AA.TT. en II.EE.	0	0	0	---
<b>Impuesto s/ Primas de Seguros</b>	<b>2.386</b>	<b>2.304</b>	<b>82</b>	<b>3,6</b>
<b>Tráfico exterior</b>	<b>7.541</b>	<b>7.738</b>	<b>-197</b>	<b>-2,5</b>
- Tarifa Exterior Común	7.391	7.729	-338	-4,4
- Exacciones Agrícolas	150	9	141	---
<b>Cotización y Exacción de Azúcar e Isoglucosa</b>	<b>0</b>	<b>0</b>	<b>0</b>	<b>---</b>
<b>Resto Capítulo II</b>	<b>29</b>	<b>300</b>	<b>-271</b>	<b>-90,3</b>
<b>TOTAL CAPITULO II</b>	<b>1.007.491</b>	<b>890.843</b>	<b>116.648</b>	<b>13,1</b>
<b>CAPITULO III - TASAS Y OTROS INGRESOS</b>				
<b>Tasas de Juego</b>	<b>40</b>	<b>110</b>	<b>-70</b>	<b>-63,6</b>
<b>Otras Tasas</b>	<b>711</b>	<b>575</b>	<b>136</b>	<b>23,7</b>
<b>Recargo de Apremio y Otros</b>	<b>7.861</b>	<b>7.193</b>	<b>668</b>	<b>9,3</b>
<b>Intereses de Demora</b>	<b>2.595</b>	<b>2.874</b>	<b>-279</b>	<b>-9,7</b>
<b>Sanciones Tributarias</b>	<b>7.008</b>	<b>4.310</b>	<b>2.698</b>	<b>62,6</b>
<b>TOTAL CAPITULO III</b>	<b>18.215</b>	<b>15.062</b>	<b>3.153</b>	<b>20,9</b>
<b>TOTAL GENERAL</b>	<b>2.683.956</b>	<b>2.288.518</b>	<b>395.438</b>	<b>17,3</b>



**CATALUÑA**  
**RECAUDACION TRIBUTARIA APLICADA**  
**(En miles de euros)**

DESIGNACION DE LOS INGRESOS	RECAUDACION		VARIACION	
	2005	2004	ABSOLUTA	PORCENTUAL
<b>CAPITULO I - IMPUESTOS DIRECTOS</b>				
<b>Impuesto s/ la Renta de las Personas Físicas</b>	<b>11.536.397</b>	<b>10.382.302</b>	<b>1.154.095</b>	<b>11,1</b>
- Retenciones rendimientos de trabajo y activ. profesionales	10.642.576	9.677.065	965.511	10,0
- Retenciones de arrendamientos	309.704	286.551	23.153	8,1
- Retenciones sobre Fondos de Inversión	38.218	32.129	6.089	19,0
- Retenciones rendimientos de capital de Personas Físicas	492.270	445.143	47.127	10,6
- Pagos fraccionados de activ. empres. prof. y artísticas	626.816	599.914	26.902	4,5
- Cuota dif. neta de I.R.P.F.	-573.187	-658.500	85.313	13,0
- Participación de las AA.TT. en I.R.P.F.	0	0	0	---
- Asignación tributaria a la Iglesia Católica	0	0	0	---
<b>Impuesto sobre Sociedades</b>	<b>6.435.778</b>	<b>5.578.579</b>	<b>857.199</b>	<b>15,4</b>
- Retenciones de arrendamientos	129.123	119.244	9.879	8,3
- Retenciones sobre Fondos de Inversión	16.265	13.671	2.594	19,0
- Retenciones rendimientos de capital de Sociedades	208.053	186.881	21.172	11,3
- Pagos fraccionados	3.858.591	3.401.349	457.242	13,4
- Cuota diferencial neta de Sociedades	2.223.746	1.857.434	366.312	19,7
<b>Impuesto sobre la Renta de no Residentes</b>	<b>241.906</b>	<b>193.664</b>	<b>48.242</b>	<b>24,9</b>
- Retenciones y Pagos a cuenta	209.480	178.460	31.020	17,4
- Cuota diferencial	32.004	14.831	17.173	115,8
- Gravamen sobre inmuebles	422	373	49	13,1
<b>Impuesto sobre el Patrimonio</b>	<b>4.142</b>	<b>3.741</b>	<b>401</b>	<b>10,7</b>
<b>Resto Capítulo I</b>	<b>1.631</b>	<b>371</b>	<b>1.260</b>	<b>339,6</b>
<b>TOTAL CAPITULO I</b>	<b>18.219.854</b>	<b>16.158.657</b>	<b>2.061.197</b>	<b>12,8</b>
<b>CAPITULO II - IMPUESTOS INDIRECTOS</b>				
<b>Impuesto sobre el Valor Añadido</b>	<b>12.502.067</b>	<b>11.388.588</b>	<b>1.113.479</b>	<b>9,8</b>
- Importaciones	2.833.820	2.674.175	159.645	6,0
- Operaciones interiores	9.668.247	8.714.413	953.834	10,9
- Régimen general y simplificado	5.518.837	4.822.337	696.500	14,4
- Grandes Empresas	5.667.071	5.146.193	520.878	10,1
- Exportadores	-1.008.876	-1.220.366	211.490	17,3
- Resto de operaciones	-508.785	-33.751	-475.034	---
- Participación de las AA.TT. en I.V.A.	0	0	0	---
<b>Impuestos Especiales</b>	<b>1.091.260</b>	<b>776.938</b>	<b>314.322</b>	<b>40,5</b>
- Alcohol y bebidas derivadas	150.921	145.493	5.428	3,7
- Cerveza	44.083	45.308	-1.225	-2,7
- Productos intermedios	9.576	9.982	-406	-4,1
- Hidrocarburos	532.994	499.655	33.339	6,7
- Labores del Tabaco	26.221	7.078	19.143	270,5
- Determinados medios de transporte	3	-2	5	250,0
- Electricidad	327.462	69.424	258.038	371,7
- Participación de las AA.TT. en II.EE.	0	0	0	---
<b>Impuesto s/ Primas de Seguros</b>	<b>363.836</b>	<b>345.495</b>	<b>18.341</b>	<b>5,3</b>
<b>Tráfico exterior</b>	<b>652.094</b>	<b>546.234</b>	<b>105.860</b>	<b>19,4</b>
- Tarifa Exterior Común	629.733	518.320	111.413	21,5
- Exacciones Agrícolas	22.361	27.914	-5.553	-19,9
<b>Cotización y Exacción de Azúcar e Isoglucosa</b>	<b>0</b>	<b>0</b>	<b>0</b>	<b>---</b>
<b>Resto Capítulo II</b>	<b>595</b>	<b>411</b>	<b>184</b>	<b>44,8</b>
<b>TOTAL CAPITULO II</b>	<b>14.609.852</b>	<b>13.057.666</b>	<b>1.552.186</b>	<b>11,9</b>
<b>CAPITULO III - TASAS Y OTROS INGRESOS</b>				
<b>Tasas de Juego</b>	<b>844</b>	<b>821</b>	<b>23</b>	<b>2,8</b>
<b>Otras Tasas</b>	<b>8.991</b>	<b>9.237</b>	<b>-246</b>	<b>-2,7</b>
<b>Recargo de Apremio y Otros</b>	<b>39.917</b>	<b>68.912</b>	<b>-28.995</b>	<b>-42,1</b>
<b>Intereses de Demora</b>	<b>43.444</b>	<b>29.088</b>	<b>14.356</b>	<b>49,4</b>
<b>Sanciones Tributarias</b>	<b>36.392</b>	<b>21.956</b>	<b>14.436</b>	<b>65,7</b>
<b>TOTAL CAPITULO III</b>	<b>129.588</b>	<b>130.014</b>	<b>-426</b>	<b>-0,3</b>
<b>TOTAL GENERAL</b>	<b>32.959.294</b>	<b>29.346.337</b>	<b>3.612.957</b>	<b>12,3</b>



**CIUDAD DE CEUTA**  
**RECAUDACION TRIBUTARIA APLICADA**  
**(En miles de euros)**

DESIGNACION DE LOS INGRESOS	RECAUDACION		VARIACION	
	2005	2004	ABSOLUTA	PORCENTUAL
<b>CAPITULO I - IMPUESTOS DIRECTOS</b>				
<b>Impuesto s/ la Renta de las Personas Físicas</b>	<b>27.825</b>	<b>24.074</b>	<b>3.751</b>	<b>15,6</b>
- Retenciones rendimientos de trabajo y activ. profesionales	30.848	27.962	2.886	10,3
- Retenciones de arrendamientos	619	641	-22	-3,4
- Retenciones sobre Fondos de Inversión	28	0	28	---
- Retenciones rendimientos de capital de Personas Físicas	995	1.107	-112	-10,1
- Pagos fraccionados de activ. empres. prof. y artísticas	2.679	2.548	131	5,1
- Cuota dif. neta de I.R.P.F.	-7.344	-8.184	840	10,3
- Participación de las AA.TT. en I.R.P.F.	0	0	0	---
- Asignación tributaria a la Iglesia Católica	0	0	0	---
<b>Impuesto sobre Sociedades</b>	<b>9.858</b>	<b>11.476</b>	<b>-1.618</b>	<b>-14,1</b>
- Retenciones de arrendamientos	257	261	-4	-1,5
- Retenciones sobre Fondos de Inversión	12	0	12	---
- Retenciones rendimientos de capital de Sociedades	418	465	-47	-10,1
- Pagos fraccionados	4.914	4.970	-56	-1,1
- Cuota diferencial neta de Sociedades	4.257	5.780	-1.523	-26,3
<b>Impuesto sobre la Renta de no Residentes</b>	<b>860</b>	<b>719</b>	<b>141</b>	<b>19,6</b>
- Retenciones y Pagos a cuenta	958	758	200	26,4
- Cuota diferencial	-98	-39	-59	-151,3
- Gravamen sobre inmuebles	0	0	0	---
<b>Impuesto sobre el Patrimonio</b>	<b>1.682</b>	<b>1.491</b>	<b>191</b>	<b>12,8</b>
<b>Resto Capítulo I</b>	<b>448</b>	<b>866</b>	<b>-418</b>	<b>-48,3</b>
<b>TOTAL CAPITULO I</b>	<b>40.673</b>	<b>38.626</b>	<b>2.047</b>	<b>5,3</b>
<b>CAPITULO II - IMPUESTOS INDIRECTOS</b>				
<b>Impuesto sobre el Valor Añadido</b>	<b>2.063</b>	<b>1.481</b>	<b>582</b>	<b>39,3</b>
- Importaciones	22	8	14	175,0
- Operaciones interiores	2.041	1.473	568	38,6
- Régimen general y simplificado	2.910	1.414	1.496	105,8
- Grandes Empresas	149	811	-662	-81,6
- Exportadores	-300	-347	47	13,5
- Resto de operaciones	-718	-405	-313	-77,3
- Participación de las AA.TT. en I.V.A.	0	0	0	---
<b>Impuestos Especiales</b>	<b>1.022</b>	<b>1.479</b>	<b>-457</b>	<b>-30,9</b>
- Alcohol y bebidas derivadas	0	0	0	---
- Cerveza	0	0	0	---
- Productos intermedios	0	0	0	---
- Hidrocarburos	0	0	0	---
- Labores del Tabaco	0	0	0	---
- Determinados medios de transporte	161	218	-57	-26,1
- Electricidad	861	1.261	-400	-31,7
- Participación de las AA.TT. en II.EE.	0	0	0	---
<b>Impuesto s/ Primas de Seguros</b>	<b>0</b>	<b>0</b>	<b>0</b>	<b>---</b>
<b>Tráfico exterior</b>	<b>0</b>	<b>0</b>	<b>0</b>	<b>---</b>
- Tarifa Exterior Común	0	0	0	---
- Exacciones Agrícolas	0	0	0	---
<b>Cotización y Exacción de Azúcar e Isoglucosa</b>	<b>0</b>	<b>0</b>	<b>0</b>	<b>---</b>
<b>Resto Capítulo II</b>	<b>4.213</b>	<b>3.367</b>	<b>846</b>	<b>25,1</b>
<b>TOTAL CAPITULO II</b>	<b>7.298</b>	<b>6.327</b>	<b>971</b>	<b>15,3</b>
<b>CAPITULO III - TASAS Y OTROS INGRESOS</b>				
<b>Tasas de Juego</b>	<b>5.048</b>	<b>4.868</b>	<b>180</b>	<b>3,7</b>
<b>Otras Tasas</b>	<b>17</b>	<b>16</b>	<b>1</b>	<b>6,3</b>
<b>Recargo de Apremio y Otros</b>	<b>430</b>	<b>413</b>	<b>17</b>	<b>4,1</b>
<b>Intereses de Demora</b>	<b>172</b>	<b>164</b>	<b>8</b>	<b>4,9</b>
<b>Sanciones Tributarias</b>	<b>249</b>	<b>279</b>	<b>-30</b>	<b>-10,8</b>
<b>TOTAL CAPITULO III</b>	<b>5.916</b>	<b>5.740</b>	<b>176</b>	<b>3,1</b>
<b>TOTAL GENERAL</b>	<b>53.887</b>	<b>50.693</b>	<b>3.194</b>	<b>6,3</b>



**CIUDAD DE MELILLA**  
**RECAUDACION TRIBUTARIA APLICADA**  
**(En miles de euros)**

DESIGNACION DE LOS INGRESOS	RECAUDACION		VARIACION	
	2005	2004	ABSOLUTA	PORCENTUAL
<b>CAPITULO I - IMPUESTOS DIRECTOS</b>				
<b>Impuesto s/ la Renta de las Personas Físicas</b>	<b>21.129</b>	<b>18.729</b>	<b>2.400</b>	<b>12,8</b>
- Retenciones rendimientos de trabajo y activ. profesionales	23.813	21.415	2.398	11,2
- Retenciones de arrendamientos	457	428	29	6,8
- Retenciones sobre Fondos de Inversión	0	0	0	---
- Retenciones rendimientos de capital de Personas Físicas	639	797	-158	-19,8
- Pagos fraccionados de activ. empres. prof. y artísticas	3.640	3.497	143	4,1
- Cuota dif. neta de I.R.P.F.	-7.420	-7.408	-12	-0,2
- Participación de las AA.TT. en I.R.P.F.	0	0	0	---
- Asignación tributaria a la Iglesia Católica	0	0	0	---
<b>Impuesto sobre Sociedades</b>	<b>8.797</b>	<b>8.762</b>	<b>35</b>	<b>0,4</b>
- Retenciones de arrendamientos	191	176	15	8,5
- Retenciones sobre Fondos de Inversión	0	0	0	---
- Retenciones rendimientos de capital de Sociedades	269	340	-71	-20,9
- Pagos fraccionados	3.878	4.353	-475	-10,9
- Cuota diferencial neta de Sociedades	4.459	3.893	566	14,5
<b>Impuesto sobre la Renta de no Residentes</b>	<b>1.697</b>	<b>1.701</b>	<b>-4</b>	<b>-0,2</b>
- Retenciones y Pagos a cuenta	1.683	1.688	-5	-0,3
- Cuota diferencial	14	13	1	7,7
- Gravamen sobre inmuebles	0	0	0	---
<b>Impuesto sobre el Patrimonio</b>	<b>1.026</b>	<b>877</b>	<b>149</b>	<b>17,0</b>
<b>Resto Capítulo I</b>	<b>351</b>	<b>611</b>	<b>-260</b>	<b>-42,6</b>
<b>TOTAL CAPITULO I</b>	<b>33.000</b>	<b>30.680</b>	<b>2.320</b>	<b>7,6</b>
<b>CAPITULO II - IMPUESTOS INDIRECTOS</b>				
<b>Impuesto sobre el Valor Añadido</b>	<b>-52</b>	<b>970</b>	<b>-1.022</b>	<b>-105,4</b>
- Importaciones	0	0	0	---
- Operaciones interiores	-52	970	-1.022	-105,4
- Régimen general y simplificado	572	709	-137	-19,3
- Grandes Empresas	189	244	-55	-22,5
- Exportadores	-241	0	-241	---
- Resto de operaciones	-572	17	-589	---
- Participación de las AA.TT. en I.V.A.	0	0	0	---
<b>Impuestos Especiales</b>	<b>871</b>	<b>914</b>	<b>-43</b>	<b>-4,7</b>
- Alcohol y bebidas derivadas	0	0	0	---
- Cerveza	0	0	0	---
- Productos intermedios	0	0	0	---
- Hidrocarburos	0	0	0	---
- Labores del Tabaco	0	0	0	---
- Determinados medios de transporte	96	106	-10	-9,4
- Electricidad	775	808	-33	-4,1
- Participación de las AA.TT. en II.EE.	0	0	0	---
<b>Impuesto s/ Primas de Seguros</b>	<b>0</b>	<b>0</b>	<b>0</b>	<b>---</b>
<b>Tráfico exterior</b>	<b>0</b>	<b>0</b>	<b>0</b>	<b>---</b>
- Tarifa Exterior Común	0	0	0	---
- Exacciones Agrícolas	0	0	0	---
<b>Cotización y Exacción de Azúcar e Isoglucosa</b>	<b>0</b>	<b>0</b>	<b>0</b>	<b>---</b>
<b>Resto Capítulo II</b>	<b>4.694</b>	<b>3.420</b>	<b>1.274</b>	<b>37,3</b>
<b>TOTAL CAPITULO II</b>	<b>5.513</b>	<b>5.304</b>	<b>209</b>	<b>3,9</b>
<b>CAPITULO III - TASAS Y OTROS INGRESOS</b>				
<b>Tasas de Juego</b>	<b>1.847</b>	<b>1.736</b>	<b>111</b>	<b>6,4</b>
<b>Otras Tasas</b>	<b>6</b>	<b>15</b>	<b>-9</b>	<b>-60,0</b>
<b>Recargo de Apremio y Otros</b>	<b>348</b>	<b>278</b>	<b>70</b>	<b>25,2</b>
<b>Intereses de Demora</b>	<b>60</b>	<b>64</b>	<b>-4</b>	<b>-6,3</b>
<b>Sanciones Tributarias</b>	<b>332</b>	<b>164</b>	<b>168</b>	<b>102,4</b>
<b>TOTAL CAPITULO III</b>	<b>2.593</b>	<b>2.257</b>	<b>336</b>	<b>14,9</b>
<b>TOTAL GENERAL</b>	<b>41.106</b>	<b>38.241</b>	<b>2.865</b>	<b>7,5</b>

**COMUNIDAD VALENCIANA**  
**RECAUDACION TRIBUTARIA APLICADA**  
**(En miles de euros)**

DESIGNACION DE LOS INGRESOS	RECAUDACION		VARIACION	
	2005	2004	ABSOLUTA	PORCENTUAL
<b>CAPITULO I - IMPUESTOS DIRECTOS</b>				
<b>Impuesto s/ la Renta de las Personas Físicas</b>	<b>4.322.644</b>	<b>3.706.771</b>	<b>615.873</b>	<b>16,6</b>
- Retenciones rendimientos de trabajo y activ. profesionales	3.885.457	3.425.388	460.069	13,4
- Retenciones de arrendamientos	168.051	150.315	17.736	11,8
- Retenciones sobre Fondos de Inversión	7.920	5.346	2.574	48,1
- Retenciones rendimientos de capital de Personas Físicas	137.756	124.080	13.676	11,0
- Pagos fraccionados de activ. empres. prof. y artísticas	381.084	360.949	20.135	5,6
- Cuota dif. neta de I.R.P.F.	-257.624	-359.307	101.683	28,3
- Participación de las AA.TT. en I.R.P.F.	0	0	0	---
- Asignación tributaria a la Iglesia Católica	0	0	0	---
<b>Impuesto sobre Sociedades</b>	<b>3.132.096</b>	<b>2.531.739</b>	<b>600.357</b>	<b>23,7</b>
- Retenciones de arrendamientos	70.163	62.594	7.569	12,1
- Retenciones sobre Fondos de Inversión	3.372	2.277	1.095	48,1
- Retenciones rendimientos de capital de Sociedades	57.834	51.698	6.136	11,9
- Pagos fraccionados	1.638.633	1.332.022	306.611	23,0
- Cuota diferencial neta de Sociedades	1.362.094	1.083.148	278.946	25,8
<b>Impuesto sobre la Renta de no Residentes</b>	<b>134.347</b>	<b>119.049</b>	<b>15.298</b>	<b>12,9</b>
- Retenciones y Pagos a cuenta	117.398	109.739	7.659	7,0
- Cuota diferencial	16.740	9.152	7.588	82,9
- Gravamen sobre inmuebles	209	158	51	32,3
<b>Impuesto sobre el Patrimonio</b>	<b>7.558</b>	<b>5.923</b>	<b>1.635</b>	<b>27,6</b>
<b>Resto Capítulo I</b>	<b>1.391</b>	<b>787</b>	<b>604</b>	<b>76,7</b>
<b>TOTAL CAPITULO I</b>	<b>7.598.036</b>	<b>6.364.269</b>	<b>1.233.767</b>	<b>19,4</b>
<b>CAPITULO II - IMPUESTOS INDIRECTOS</b>				
<b>Impuesto sobre el Valor Añadido</b>	<b>4.560.614</b>	<b>4.004.347</b>	<b>556.267</b>	<b>13,9</b>
- Importaciones	1.504.188	1.614.852	-110.664	-6,9
- Operaciones interiores	3.056.426	2.389.495	666.931	27,9
- Régimen general y simplificado	2.838.743	2.408.598	430.145	17,9
- Grandes Empresas	1.002.662	978.144	24.518	2,5
- Exportadores	-490.239	-954.977	464.738	48,7
- Resto de operaciones	-294.740	-42.270	-252.470	-597,3
- Participación de las AA.TT. en I.V.A.	0	0	0	---
<b>Impuestos Especiales</b>	<b>183.581</b>	<b>238.535</b>	<b>-54.954</b>	<b>-23,0</b>
- Alcohol y bebidas derivadas	29.605	33.286	-3.681	-11,1
- Cerveza	24.825	30.737	-5.912	-19,2
- Productos intermedios	1.536	1.470	66	4,5
- Hidrocarburos	117.829	166.196	-48.367	-29,1
- Labores del Tabaco	5.663	3.386	2.277	67,2
- Determinados medios de transporte	0	0	0	---
- Electricidad	4.123	3.460	663	19,2
- Participación de las AA.TT. en II.EE.	0	0	0	---
<b>Impuesto s/ Primas de Seguros</b>	<b>15.321</b>	<b>26.757</b>	<b>-11.436</b>	<b>-42,7</b>
<b>Tráfico exterior</b>	<b>283.353</b>	<b>242.428</b>	<b>40.925</b>	<b>16,9</b>
- Tarifa Exterior Común	262.863	226.976	35.887	15,8
- Exacciones Agrícolas	20.490	15.452	5.038	32,6
<b>Cotización y Exacción de Azúcar e Isoglucosa</b>	<b>0</b>	<b>0</b>	<b>0</b>	<b>---</b>
<b>Resto Capítulo II</b>	<b>144</b>	<b>-1.193</b>	<b>1.337</b>	<b>112,1</b>
<b>TOTAL CAPITULO II</b>	<b>5.043.013</b>	<b>4.510.874</b>	<b>532.139</b>	<b>11,8</b>
<b>CAPITULO III - TASAS Y OTROS INGRESOS</b>				
<b>Tasas de Juego</b>	<b>177</b>	<b>125</b>	<b>52</b>	<b>41,6</b>
<b>Otras Tasas</b>	<b>4.141</b>	<b>3.733</b>	<b>408</b>	<b>10,9</b>
<b>Recargo de Apremio y Otros</b>	<b>21.718</b>	<b>24.159</b>	<b>-2.441</b>	<b>-10,1</b>
<b>Intereses de Demora</b>	<b>6.817</b>	<b>8.786</b>	<b>-1.969</b>	<b>-22,4</b>
<b>Sanciones Tributarias</b>	<b>14.301</b>	<b>9.208</b>	<b>5.093</b>	<b>55,3</b>
<b>TOTAL CAPITULO III</b>	<b>47.154</b>	<b>46.011</b>	<b>1.143</b>	<b>2,5</b>
<b>TOTAL GENERAL</b>	<b>12.688.203</b>	<b>10.921.154</b>	<b>1.767.049</b>	<b>16,2</b>



**EXTREMADURA**  
**RECAUDACION TRIBUTARIA APLICADA**  
**(En miles de euros)**

DESIGNACION DE LOS INGRESOS	RECAUDACION		VARIACION	
	2005	2004	ABSOLUTA	PORCENTUAL
<b>CAPITULO I - IMPUESTOS DIRECTOS</b>				
<b>Impuesto s/ la Renta de las Personas Físicas</b>	<b>485.386</b>	<b>431.470</b>	<b>53.916</b>	<b>12,5</b>
- Retenciones rendimientos de trabajo y activ. profesionales	476.614	425.242	51.372	12,1
- Retenciones de arrendamientos	13.133	11.989	1.144	9,5
- Retenciones sobre Fondos de Inversión	8	2	6	300,0
- Retenciones rendimientos de capital de Personas Físicas	13.597	10.770	2.827	26,2
- Pagos fraccionados de activ. empres. prof. y artísticas	64.348	61.408	2.940	4,8
- Cuota dif. neta de I.R.P.F.	-82.314	-77.941	-4.373	-5,6
- Participación de las AA.TT. en I.R.P.F.	0	0	0	---
- Asignación tributaria a la Iglesia Católica	0	0	0	---
<b>Impuesto sobre Sociedades</b>	<b>210.811</b>	<b>165.364</b>	<b>45.447</b>	<b>27,5</b>
- Retenciones de arrendamientos	5.435	4.982	453	9,1
- Retenciones sobre Fondos de Inversión	3	1	2	200,0
- Retenciones rendimientos de capital de Sociedades	5.743	4.577	1.166	25,5
- Pagos fraccionados	88.998	75.545	13.453	17,8
- Cuota diferencial neta de Sociedades	110.632	80.259	30.373	37,8
<b>Impuesto sobre la Renta de no Residentes</b>	<b>1.130</b>	<b>1.145</b>	<b>-15</b>	<b>-1,3</b>
- Retenciones y Pagos a cuenta	962	947	15	1,6
- Cuota diferencial	170	204	-34	-16,7
- Gravamen sobre inmuebles	-2	-6	4	66,7
<b>Impuesto sobre el Patrimonio</b>	<b>25</b>	<b>34</b>	<b>-9</b>	<b>-26,5</b>
<b>Resto Capítulo I</b>	<b>5</b>	<b>-2</b>	<b>7</b>	<b>350,0</b>
<b>TOTAL CAPITULO I</b>	<b>697.357</b>	<b>598.011</b>	<b>99.346</b>	<b>16,6</b>
<b>CAPITULO II - IMPUESTOS INDIRECTOS</b>				
<b>Impuesto sobre el Valor Añadido</b>	<b>227.035</b>	<b>203.172</b>	<b>23.863</b>	<b>11,7</b>
- Importaciones	4.259	3.950	309	7,8
- Operaciones interiores	222.776	199.222	23.554	11,8
- Régimen general y simplificado	223.490	197.719	25.771	13,0
- Grandes Empresas	73.548	52.892	20.656	39,1
- Exportadores	-36.823	-43.015	6.192	14,4
- Resto de operaciones	-37.439	-8.374	-29.065	-347,1
- Participación de las AA.TT. en I.V.A.	0	0	0	---
<b>Impuestos Especiales</b>	<b>5.815</b>	<b>4.298</b>	<b>1.517</b>	<b>35,3</b>
- Alcohol y bebidas derivadas	1.372	1.317	55	4,2
- Cerveza	894	632	262	41,5
- Productos intermedios	254	0	254	---
- Hidrocarburos	996	312	684	219,2
- Labores del Tabaco	0	0	0	---
- Determinados medios de transporte	0	0	0	---
- Electricidad	2.299	2.037	262	12,9
- Participación de las AA.TT. en II.EE.	0	0	0	---
<b>Impuesto s/ Primas de Seguros</b>	<b>0</b>	<b>0</b>	<b>0</b>	<b>---</b>
<b>Tráfico exterior</b>	<b>636</b>	<b>598</b>	<b>38</b>	<b>6,4</b>
- Tarifa Exterior Común	579	596	-17	-2,9
- Exacciones Agrícolas	57	2	55	---
<b>Cotización y Exacción de Azúcar e Isoglucosa</b>	<b>0</b>	<b>0</b>	<b>0</b>	<b>---</b>
<b>Resto Capítulo II</b>	<b>0</b>	<b>2</b>	<b>-2</b>	<b>-100,0</b>
<b>TOTAL CAPITULO II</b>	<b>233.486</b>	<b>208.070</b>	<b>25.416</b>	<b>12,2</b>
<b>CAPITULO III - TASAS Y OTROS INGRESOS</b>				
<b>Tasas de Juego</b>	<b>0</b>	<b>125</b>	<b>-125</b>	<b>-100,0</b>
<b>Otras Tasas</b>	<b>418</b>	<b>270</b>	<b>148</b>	<b>54,8</b>
<b>Recargo de Apremio y Otros</b>	<b>4.267</b>	<b>4.388</b>	<b>-121</b>	<b>-2,8</b>
<b>Intereses de Demora</b>	<b>3.931</b>	<b>1.887</b>	<b>2.044</b>	<b>108,3</b>
<b>Sanciones Tributarias</b>	<b>4.000</b>	<b>2.614</b>	<b>1.386</b>	<b>53,0</b>
<b>TOTAL CAPITULO III</b>	<b>12.616</b>	<b>9.284</b>	<b>3.332</b>	<b>35,9</b>
<b>TOTAL GENERAL</b>	<b>943.459</b>	<b>815.365</b>	<b>128.094</b>	<b>15,7</b>



**GALICIA**  
**RECAUDACION TRIBUTARIA APLICADA**  
**(En miles de euros)**

DESIGNACION DE LOS INGRESOS	RECAUDACION		VARIACION	
	2005	2004	ABSOLUTA	PORCENTUAL
<b>CAPITULO I - IMPUESTOS DIRECTOS</b>				
<b>Impuesto s/ la Renta de las Personas Físicas</b>	<b>1.984.322</b>	<b>1.808.758</b>	<b>175.564</b>	<b>9,7</b>
- Retenciones rendimientos de trabajo y activ. profesionales	1.869.425	1.728.575	140.850	8,1
- Retenciones de arrendamientos	66.374	60.339	6.035	10,0
- Retenciones sobre Fondos de Inversión	1.504	1.434	70	4,9
- Retenciones rendimientos de capital de Personas Físicas	76.370	68.572	7.798	11,4
- Pagos fraccionados de activ. empres. prof. y artísticas	195.441	191.553	3.888	2,0
- Cuota dif. neta de I.R.P.F.	-224.792	-241.715	16.923	7,0
- Participación de las AA.TT. en I.R.P.F.	0	0	0	---
- Asignación tributaria a la Iglesia Católica	0	0	0	---
<b>Impuesto sobre Sociedades</b>	<b>1.214.532</b>	<b>1.015.577</b>	<b>198.955</b>	<b>19,6</b>
- Retenciones de arrendamientos	27.571	25.078	2.493	9,9
- Retenciones sobre Fondos de Inversión	640	611	29	4,7
- Retenciones rendimientos de capital de Sociedades	31.385	29.072	2.313	8,0
- Pagos fraccionados	666.874	592.975	73.899	12,5
- Cuota diferencial neta de Sociedades	488.062	367.841	120.221	32,7
<b>Impuesto sobre la Renta de no Residentes</b>	<b>28.909</b>	<b>27.243</b>	<b>1.666</b>	<b>6,1</b>
- Retenciones y Pagos a cuenta	25.126	22.896	2.230	9,7
- Cuota diferencial	3.773	4.340	-567	-13,1
- Gravamen sobre inmuebles	10	7	3	42,9
<b>Impuesto sobre el Patrimonio</b>	<b>1.087</b>	<b>1.001</b>	<b>86</b>	<b>8,6</b>
<b>Resto Capítulo I</b>	<b>2.617</b>	<b>178</b>	<b>2.439</b>	<b>---</b>
<b>TOTAL CAPITULO I</b>	<b>3.231.467</b>	<b>2.852.757</b>	<b>378.710</b>	<b>13,3</b>
<b>CAPITULO II - IMPUESTOS INDIRECTOS</b>				
<b>Impuesto sobre el Valor Añadido</b>	<b>1.581.753</b>	<b>1.564.710</b>	<b>17.043</b>	<b>1,1</b>
- Importaciones	410.301	365.812	44.489	12,2
- Operaciones interiores	1.171.452	1.198.898	-27.446	-2,3
- Régimen general y simplificado	1.084.537	931.955	152.582	16,4
- Grandes Empresas	590.210	552.507	37.703	6,8
- Exportadores	-370.282	-226.540	-143.742	-63,5
- Resto de operaciones	-133.013	-59.024	-73.989	-125,4
- Participación de las AA.TT. en I.V.A.	0	0	0	---
<b>Impuestos Especiales</b>	<b>63.233</b>	<b>54.071</b>	<b>9.162</b>	<b>16,9</b>
- Alcohol y bebidas derivadas	10.083	7.816	2.267	29,0
- Cerveza	7.557	7.189	368	5,1
- Productos intermedios	25	34	-9	-26,5
- Hidrocarburos	37.231	32.964	4.267	12,9
- Labores del Tabaco	0	0	0	---
- Determinados medios de transporte	0	0	0	---
- Electricidad	8.337	6.068	2.269	37,4
- Participación de las AA.TT. en II.EE.	0	0	0	---
<b>Impuesto s/ Primas de Seguros</b>	<b>1.216</b>	<b>954</b>	<b>262</b>	<b>27,5</b>
<b>Tráfico exterior</b>	<b>84.471</b>	<b>70.262</b>	<b>14.209</b>	<b>20,2</b>
- Tarifa Exterior Común	79.845	65.397	14.448	22,1
- Exacciones Agrícolas	4.626	4.865	-239	-4,9
<b>Cotización y Exacción de Azúcar e Isoglucosa</b>	<b>0</b>	<b>0</b>	<b>0</b>	<b>---</b>
<b>Resto Capítulo II</b>	<b>1</b>	<b>204</b>	<b>-203</b>	<b>-99,5</b>
<b>TOTAL CAPITULO II</b>	<b>1.730.674</b>	<b>1.690.207</b>	<b>40.473</b>	<b>2,4</b>
<b>CAPITULO III - TASAS Y OTROS INGRESOS</b>				
<b>Tasas de Juego</b>	<b>79</b>	<b>126</b>	<b>-47</b>	<b>-37,3</b>
<b>Otras Tasas</b>	<b>1.480</b>	<b>1.337</b>	<b>143</b>	<b>10,7</b>
<b>Recargo de Apremio y Otros</b>	<b>11.575</b>	<b>12.082</b>	<b>-507</b>	<b>-4,2</b>
<b>Intereses de Demora</b>	<b>6.577</b>	<b>9.036</b>	<b>-2.459</b>	<b>-27,2</b>
<b>Sanciones Tributarias</b>	<b>8.734</b>	<b>5.664</b>	<b>3.070</b>	<b>54,2</b>
<b>TOTAL CAPITULO III</b>	<b>28.445</b>	<b>28.245</b>	<b>200</b>	<b>0,7</b>
<b>TOTAL GENERAL</b>	<b>4.990.586</b>	<b>4.571.203</b>	<b>419.383</b>	<b>9,2</b>

**ILLES BALEARS**  
**RECAUDACION TRIBUTARIA APLICADA**  
**(En miles de euros)**

DESIGNACION DE LOS INGRESOS	RECAUDACION		VARIACION	
	2005	2004	ABSOLUTA	PORCENTUAL
<b>CAPITULO I - IMPUESTOS DIRECTOS</b>				
<b>Impuesto s/ la Renta de las Personas Físicas</b>	<b>1.128.165</b>	<b>999.682</b>	<b>128.483</b>	<b>12,9</b>
- Retenciones rendimientos de trabajo y activ. profesionales	971.235	871.140	100.095	11,5
- Retenciones de arrendamientos	44.722	41.111	3.611	8,8
- Retenciones sobre Fondos de Inversión	24	24	0	0,0
- Retenciones rendimientos de capital de Personas Físicas	38.099	32.598	5.501	16,9
- Pagos fraccionados de activ. empres. prof. y artísticas	99.427	96.425	3.002	3,1
- Cuota dif. neta de I.R.P.F.	-25.342	-41.616	16.274	39,1
- Participación de las AA.TT. en I.R.P.F.	0	0	0	---
- Asignación tributaria a la Iglesia Católica	0	0	0	---
<b>Impuesto sobre Sociedades</b>	<b>482.664</b>	<b>457.166</b>	<b>25.498</b>	<b>5,6</b>
- Retenciones de arrendamientos	18.870	17.321	1.549	8,9
- Retenciones sobre Fondos de Inversión	9	11	-2	-18,2
- Retenciones rendimientos de capital de Sociedades	16.145	13.607	2.538	18,7
- Pagos fraccionados	261.235	243.603	17.632	7,2
- Cuota diferencial neta de Sociedades	186.405	182.624	3.781	2,1
<b>Impuesto sobre la Renta de no Residentes</b>	<b>54.775</b>	<b>40.529</b>	<b>14.246</b>	<b>35,2</b>
- Retenciones y Pagos a cuenta	41.006	32.947	8.059	24,5
- Cuota diferencial	13.402	7.266	6.136	84,4
- Gravamen sobre inmuebles	367	316	51	16,1
<b>Impuesto sobre el Patrimonio</b>	<b>6.392</b>	<b>4.537</b>	<b>1.855</b>	<b>40,9</b>
<b>Resto Capítulo I</b>	<b>3.139</b>	<b>1.148</b>	<b>1.991</b>	<b>173,4</b>
<b>TOTAL CAPITULO I</b>	<b>1.675.135</b>	<b>1.503.062</b>	<b>172.073</b>	<b>11,4</b>
<b>CAPITULO II - IMPUESTOS INDIRECTOS</b>				
<b>Impuesto sobre el Valor Añadido</b>	<b>609.856</b>	<b>480.494</b>	<b>129.362</b>	<b>26,9</b>
- Importaciones	17.800	19.199	-1.399	-7,3
- Operaciones interiores	592.056	461.295	130.761	28,3
- Régimen general y simplificado	565.624	458.278	107.346	23,4
- Grandes Empresas	186.688	105.055	81.633	77,7
- Exportadores	-59.368	-74.394	15.026	20,2
- Resto de operaciones	-100.888	-27.644	-73.244	-265,0
- Participación de las AA.TT. en I.V.A.	0	0	0	---
<b>Impuestos Especiales</b>	<b>16.428</b>	<b>15.531</b>	<b>897</b>	<b>5,8</b>
- Alcohol y bebidas derivadas	15.349	14.709	640	4,4
- Cerveza	564	518	46	8,9
- Productos intermedios	54	37	17	45,9
- Hidrocarburos	76	16	60	375,0
- Labores del Tabaco	73	-7	80	---
- Determinados medios de transporte	0	0	0	---
- Electricidad	312	258	54	20,9
- Participación de las AA.TT. en II.EE.	0	0	0	---
<b>Impuesto s/ Primas de Seguros</b>	<b>70.557</b>	<b>67.944</b>	<b>2.613</b>	<b>3,8</b>
<b>Tráfico exterior</b>	<b>2.578</b>	<b>1.133</b>	<b>1.445</b>	<b>127,5</b>
- Tarifa Exterior Común	1.110	990	120	12,1
- Exacciones Agrícolas	1.468	143	1.325	926,6
<b>Cotización y Exacción de Azúcar e Isoglucosa</b>	<b>0</b>	<b>0</b>	<b>0</b>	<b>---</b>
<b>Resto Capítulo II</b>	<b>2</b>	<b>800</b>	<b>-798</b>	<b>-99,8</b>
<b>TOTAL CAPITULO II</b>	<b>699.421</b>	<b>565.902</b>	<b>133.519</b>	<b>23,6</b>
<b>CAPITULO III - TASAS Y OTROS INGRESOS</b>				
<b>Tasas de Juego</b>	<b>-518</b>	<b>-258</b>	<b>-260</b>	<b>-100,8</b>
<b>Otras Tasas</b>	<b>954</b>	<b>884</b>	<b>70</b>	<b>7,9</b>
<b>Recargo de Apremio y Otros</b>	<b>7.590</b>	<b>6.447</b>	<b>1.143</b>	<b>17,7</b>
<b>Intereses de Demora</b>	<b>4.693</b>	<b>2.940</b>	<b>1.753</b>	<b>59,6</b>
<b>Sanciones Tributarias</b>	<b>5.329</b>	<b>4.087</b>	<b>1.242</b>	<b>30,4</b>
<b>TOTAL CAPITULO III</b>	<b>18.048</b>	<b>14.100</b>	<b>3.948</b>	<b>28,0</b>
<b>TOTAL GENERAL</b>	<b>2.392.604</b>	<b>2.083.064</b>	<b>309.540</b>	<b>14,9</b>



**MADRID**  
**RECAUDACION TRIBUTARIA APLICADA**  
**(En miles de euros)**

DESIGNACION DE LOS INGRESOS	RECAUDACION		VARIACION	
	2005	2004	ABSOLUTA	PORCENTUAL
<b>CAPITULO I - IMPUESTOS DIRECTOS</b>				
<b>Impuesto s/ la Renta de las Personas Físicas</b>	<b>18.723.955</b>	<b>16.619.888</b>	<b>2.104.067</b>	<b>12,7</b>
- Retenciones rendimientos de trabajo y activ. profesionales	17.377.547	15.655.801	1.721.746	11,0
- Retenciones de arrendamientos	303.009	271.669	31.340	11,5
- Retenciones sobre Fondos de Inversión	298.355	218.441	79.914	36,6
- Retenciones rendimientos de capital de Personas Físicas	846.991	753.889	93.102	12,3
- Pagos fraccionados de activ. empres. prof. y artísticas	332.997	321.016	11.981	3,7
- Cuota dif. neta de I.R.P.F.	-434.944	-600.928	165.984	27,6
- Participación de las AA.TT. en I.R.P.F.	0	0	0	---
- Asignación tributaria a la Iglesia Católica	0	0	0	---
<b>Impuesto sobre Sociedades</b>	<b>12.333.955</b>	<b>9.100.843</b>	<b>3.233.112</b>	<b>35,5</b>
- Retenciones de arrendamientos	126.504	113.225	13.279	11,7
- Retenciones sobre Fondos de Inversión	127.002	92.987	34.015	36,6
- Retenciones rendimientos de capital de Sociedades	374.970	316.516	58.454	18,5
- Pagos fraccionados	8.052.136	6.052.169	1.999.967	33,0
- Cuota diferencial neta de Sociedades	3.653.343	2.525.946	1.127.397	44,6
<b>Impuesto sobre la Renta de no Residentes</b>	<b>572.314</b>	<b>775.994</b>	<b>-203.680</b>	<b>-26,2</b>
- Retenciones y Pagos a cuenta	474.624	389.910	84.714	21,7
- Cuota diferencial	96.492	384.884	-288.392	-74,9
- Gravamen sobre inmuebles	1.198	1.200	-2	-0,2
<b>Impuesto sobre el Patrimonio</b>	<b>3.084</b>	<b>2.726</b>	<b>358</b>	<b>13,1</b>
<b>Resto Capítulo I</b>	<b>6.960</b>	<b>10.288</b>	<b>-3.328</b>	<b>-32,3</b>
<b>TOTAL CAPITULO I</b>	<b>31.640.268</b>	<b>26.509.739</b>	<b>5.130.529</b>	<b>19,4</b>
<b>CAPITULO II - IMPUESTOS INDIRECTOS</b>				
<b>Impuesto sobre el Valor Añadido</b>	<b>22.002.747</b>	<b>19.124.853</b>	<b>2.877.894</b>	<b>15,0</b>
- Importaciones	2.524.315	5.436.968	-2.912.653	-53,6
- Operaciones interiores	19.478.432	13.687.885	5.790.547	42,3
- Régimen general y simplificado	4.644.452	3.412.887	1.231.565	36,1
- Grandes Empresas	13.621.671	11.544.969	2.076.702	18,0
- Exportadores	2.758.814	-549.907	3.308.721	601,7
- Resto de operaciones	-1.546.505	-720.064	-826.441	-114,8
- Participación de las AA.TT. en I.V.A.	0	0	0	---
<b>Impuestos Especiales</b>	<b>14.911.027</b>	<b>14.970.024</b>	<b>-58.997</b>	<b>-0,4</b>
- Alcohol y bebidas derivadas	306.907	308.723	-1.816	-0,6
- Cerveza	-7.730	12.313	-20.043	-162,8
- Productos intermedios	453	382	71	18,6
- Hidrocarburos	8.702.928	8.589.611	113.317	1,3
- Labores del Tabaco	5.751.381	5.589.698	161.683	2,9
- Determinados medios de transporte	0	21	-21	-100,0
- Electricidad	157.088	469.276	-312.188	-66,5
- Participación de las AA.TT. en II.EE.	0	0	0	---
<b>Impuesto s/ Primas de Seguros</b>	<b>799.568</b>	<b>729.723</b>	<b>69.845</b>	<b>9,6</b>
<b>Tráfico exterior</b>	<b>137.961</b>	<b>120.318</b>	<b>17.643</b>	<b>14,7</b>
- Tarifa Exterior Común	131.953	114.558	17.395	15,2
- Exacciones Agrícolas	6.008	5.760	248	4,3
<b>Cotización y Exacción de Azúcar e Isoglucosa</b>	<b>26.991</b>	<b>20.317</b>	<b>6.674</b>	<b>32,8</b>
<b>Resto Capítulo II</b>	<b>1.980</b>	<b>-568</b>	<b>2.548</b>	<b>448,6</b>
<b>TOTAL CAPITULO II</b>	<b>37.880.274</b>	<b>34.964.667</b>	<b>2.915.607</b>	<b>8,3</b>
<b>CAPITULO III - TASAS Y OTROS INGRESOS</b>				
<b>Tasas de Juego</b>	<b>6.683</b>	<b>3.036</b>	<b>3.647</b>	<b>120,1</b>
<b>Otras Tasas</b>	<b>15.659</b>	<b>13.985</b>	<b>1.674</b>	<b>12,0</b>
<b>Recargo de Apremio y Otros</b>	<b>62.681</b>	<b>51.528</b>	<b>11.153</b>	<b>21,6</b>
<b>Intereses de Demora</b>	<b>37.361</b>	<b>33.180</b>	<b>4.181</b>	<b>12,6</b>
<b>Sanciones Tributarias</b>	<b>27.000</b>	<b>20.294</b>	<b>6.706</b>	<b>33,0</b>
<b>TOTAL CAPITULO III</b>	<b>149.384</b>	<b>122.023</b>	<b>27.361</b>	<b>22,4</b>
<b>TOTAL GENERAL</b>	<b>69.669.926</b>	<b>61.596.429</b>	<b>8.073.497</b>	<b>13,1</b>



**NAVARRA**  
**RECAUDACION TRIBUTARIA APLICADA**  
**(En miles de euros)**

DESIGNACION DE LOS INGRESOS	RECAUDACION		VARIACION	
	2005	2004	ABSOLUTA	PORCENTUAL
<b>CAPITULO I - IMPUESTOS DIRECTOS</b>				
<b>Impuesto s/ la Renta de las Personas Físicas</b>	<b>93.760</b>	<b>82.898</b>	<b>10.862</b>	<b>13,1</b>
- Retenciones rendimientos de trabajo y activ. profesionales	89.030	80.025	9.005	11,3
- Retenciones de arrendamientos	25	10	15	150,0
- Retenciones sobre Fondos de Inversión	218	149	69	46,3
- Retenciones rendimientos de capital de Personas Físicas	3.644	2.979	665	22,3
- Pagos fraccionados de activ. empres. prof. y artísticas	28	16	12	75,0
- Cuota dif. neta de I.R.P.F.	815	-281	1.096	390,0
- Participación de las AA.TT. en I.R.P.F.	0	0	0	---
- Asignación tributaria a la Iglesia Católica	0	0	0	---
<b>Impuesto sobre Sociedades</b>	<b>105.683</b>	<b>91.829</b>	<b>13.854</b>	<b>15,1</b>
- Retenciones de arrendamientos	10	5	5	100,0
- Retenciones sobre Fondos de Inversión	93	64	29	45,3
- Retenciones rendimientos de capital de Sociedades	1.551	1.268	283	22,3
- Pagos fraccionados	71.857	60.976	10.881	17,8
- Cuota diferencial neta de Sociedades	32.172	29.516	2.656	9,0
<b>Impuesto sobre la Renta de no Residentes</b>	<b>2.770</b>	<b>2.443</b>	<b>327</b>	<b>13,4</b>
- Retenciones y Pagos a cuenta	2.769	2.383	386	16,2
- Cuota diferencial	1	60	-59	-98,3
- Gravamen sobre inmuebles	0	0	0	---
<b>Impuesto sobre el Patrimonio</b>	<b>223</b>	<b>271</b>	<b>-48</b>	<b>-17,7</b>
<b>Resto Capítulo I</b>	<b>167</b>	<b>2</b>	<b>165</b>	<b>---</b>
<b>TOTAL CAPITULO I</b>	<b>202.603</b>	<b>177.443</b>	<b>25.160</b>	<b>14,2</b>
<b>CAPITULO II - IMPUESTOS INDIRECTOS</b>				
<b>Impuesto sobre el Valor Añadido</b>	<b>-117.072</b>	<b>-84.462</b>	<b>-32.610</b>	<b>-38,6</b>
- Importaciones	26.829	36.886	-10.057	-27,3
- Operaciones interiores	-143.901	-121.348	-22.553	-18,6
- Régimen general y simplificado	-219.687	-223.263	3.576	1,6
- Grandes Empresas	70.786	90.462	-19.676	-21,8
- Exportadores	2.004	11.309	-9.305	-82,3
- Resto de operaciones	2.996	144	2.852	---
- Participación de las AA.TT. en I.V.A.	0	0	0	---
<b>Impuestos Especiales</b>	<b>64.221</b>	<b>46.572</b>	<b>17.649</b>	<b>37,9</b>
- Alcohol y bebidas derivadas	52.982	51.409	1.573	3,1
- Cerveza	1.008	1.127	-119	-10,6
- Productos intermedios	0	-93	93	100,0
- Hidrocarburos	38.172	34.707	3.465	10,0
- Labores del Tabaco	-27.960	-40.966	13.006	31,7
- Determinados medios de transporte	21	383	-362	-94,5
- Electricidad	-2	5	-7	-140,0
- Participación de las AA.TT. en II.EE.	0	0	0	---
<b>Impuesto s/ Primas de Seguros</b>	<b>142</b>	<b>128</b>	<b>14</b>	<b>10,9</b>
<b>Tráfico exterior</b>	<b>3.336</b>	<b>4.289</b>	<b>-953</b>	<b>-22,2</b>
- Tarifa Exterior Común	3.330	4.284	-954	-22,3
- Exacciones Agrícolas	6	5	1	20,0
<b>Cotización y Exacción de Azúcar e Isoglucosa</b>	<b>0</b>	<b>0</b>	<b>0</b>	<b>---</b>
<b>Resto Capítulo II</b>	<b>36</b>	<b>5</b>	<b>31</b>	<b>620,0</b>
<b>TOTAL CAPITULO II</b>	<b>-49.337</b>	<b>-33.468</b>	<b>-15.869</b>	<b>-47,4</b>
<b>CAPITULO III - TASAS Y OTROS INGRESOS</b>				
<b>Tasas de Juego</b>	<b>26</b>	<b>15</b>	<b>11</b>	<b>73,3</b>
<b>Otras Tasas</b>	<b>564</b>	<b>432</b>	<b>132</b>	<b>30,6</b>
<b>Recargo de Apremio y Otros</b>	<b>499</b>	<b>494</b>	<b>5</b>	<b>1,0</b>
<b>Intereses de Demora</b>	<b>995</b>	<b>118</b>	<b>877</b>	<b>743,2</b>
<b>Sanciones Tributarias</b>	<b>46</b>	<b>24</b>	<b>22</b>	<b>91,7</b>
<b>TOTAL CAPITULO III</b>	<b>2.130</b>	<b>1.083</b>	<b>1.047</b>	<b>96,7</b>
<b>TOTAL GENERAL</b>	<b>155.396</b>	<b>145.058</b>	<b>10.338</b>	<b>7,1</b>



**PAÍS VASCO**  
**RECAUDACION TRIBUTARIA APLICADA**  
**(En miles de euros)**

DESIGNACION DE LOS INGRESOS	RECAUDACION		VARIACION	
	2005	2004	ABSOLUTA	PORCENTUAL
<b>CAPITULO I - IMPUESTOS DIRECTOS</b>				
<b>Impuesto s/ la Renta de las Personas Físicas</b>	<b>1.137.017</b>	<b>1.049.035</b>	<b>87.982</b>	<b>8,4</b>
- Retenciones rendimientos de trabajo y activ. profesionales	864.445	801.069	63.376	7,9
- Retenciones de arrendamientos	439	246	193	78,5
- Retenciones sobre Fondos de Inversión	4.700	1.773	2.927	165,1
- Retenciones rendimientos de capital de Personas Físicas	267.942	245.719	22.223	9,0
- Pagos fraccionados de activ. empres. prof. y artísticas	115	205	-90	-43,9
- Cuota dif. neta de I.R.P.F.	-624	23	-647	---
- Participación de las AA.TT. en I.R.P.F.	0	0	0	---
- Asignación tributaria a la Iglesia Católica	0	0	0	---
<b>Impuesto sobre Sociedades</b>	<b>1.320.368</b>	<b>963.814</b>	<b>356.554</b>	<b>37,0</b>
- Retenciones de arrendamientos	189	126	63	50,0
- Retenciones sobre Fondos de Inversión	1.999	755	1.244	164,8
- Retenciones rendimientos de capital de Sociedades	112.743	104.569	8.174	7,8
- Pagos fraccionados	823.767	733.683	90.084	12,3
- Cuota diferencial neta de Sociedades	381.670	124.681	256.989	206,1
<b>Impuesto sobre la Renta de no Residentes</b>	<b>16.641</b>	<b>13.483</b>	<b>3.158</b>	<b>23,4</b>
- Retenciones y Pagos a cuenta	20.914	13.355	7.559	56,6
- Cuota diferencial	-4.284	118	-4.402	---
- Gravamen sobre inmuebles	11	10	1	10,0
<b>Impuesto sobre el Patrimonio</b>	<b>675</b>	<b>279</b>	<b>396</b>	<b>141,9</b>
<b>Resto Capítulo I</b>	<b>173</b>	<b>58</b>	<b>115</b>	<b>198,3</b>
<b>TOTAL CAPITULO I</b>	<b>2.474.874</b>	<b>2.026.669</b>	<b>448.205</b>	<b>22,1</b>
<b>CAPITULO II - IMPUESTOS INDIRECTOS</b>				
<b>Impuesto sobre el Valor Añadido</b>	<b>-95.945</b>	<b>199.348</b>	<b>-295.293</b>	<b>-148,1</b>
- Importaciones	780.796	929.806	-149.010	-16,0
- Operaciones interiores	-876.741	-730.458	-146.283	-20,0
- Régimen general y simplificado	-1.214.884	-1.237.129	22.245	1,8
- Grandes Empresas	402.528	522.491	-119.963	-23,0
- Exportadores	-65.624	-16.404	-49.220	-300,0
- Resto de operaciones	1.239	584	655	112,2
- Participación de las AA.TT. en I.V.A.	0	0	0	---
<b>Impuestos Especiales</b>	<b>345.834</b>	<b>264.350</b>	<b>81.484</b>	<b>30,8</b>
- Alcohol y bebidas derivadas	-50.419	-44.756	-5.663	-12,7
- Cerveza	-15.977	-13.312	-2.665	-20,0
- Productos intermedios	0	-26	26	100,0
- Hidrocarburos	190.072	188.173	1.899	1,0
- Labores del Tabaco	-70.215	-67.007	-3.208	-4,8
- Determinados medios de transporte	4.060	210	3.850	---
- Electricidad	288.313	201.068	87.245	43,4
- Participación de las AA.TT. en II.EE.	0	0	0	---
<b>Impuesto s/ Primas de Seguros</b>	<b>23.723</b>	<b>26.864</b>	<b>-3.141</b>	<b>-11,7</b>
<b>Tráfico exterior</b>	<b>64.465</b>	<b>53.495</b>	<b>10.970</b>	<b>20,5</b>
- Tarifa Exterior Común	62.513	51.916	10.597	20,4
- Exacciones Agrícolas	1.952	1.579	373	23,6
<b>Cotización y Exacción de Azúcar e Isoglucosa</b>	<b>0</b>	<b>0</b>	<b>0</b>	<b>---</b>
<b>Resto Capítulo II</b>	<b>75</b>	<b>383</b>	<b>-308</b>	<b>-80,4</b>
<b>TOTAL CAPITULO II</b>	<b>338.152</b>	<b>544.440</b>	<b>-206.288</b>	<b>-37,9</b>
<b>CAPITULO III - TASAS Y OTROS INGRESOS</b>				
<b>Tasas de Juego</b>	<b>267</b>	<b>789</b>	<b>-522</b>	<b>-66,2</b>
<b>Otras Tasas</b>	<b>5.038</b>	<b>4.832</b>	<b>206</b>	<b>4,3</b>
<b>Recargo de Apremio y Otros</b>	<b>1.549</b>	<b>1.230</b>	<b>319</b>	<b>25,9</b>
<b>Intereses de Demora</b>	<b>2.521</b>	<b>94</b>	<b>2.427</b>	<b>---</b>
<b>Sanciones Tributarias</b>	<b>563</b>	<b>329</b>	<b>234</b>	<b>71,1</b>
<b>TOTAL CAPITULO III</b>	<b>9.938</b>	<b>7.274</b>	<b>2.664</b>	<b>36,6</b>
<b>TOTAL GENERAL</b>	<b>2.822.964</b>	<b>2.578.383</b>	<b>244.581</b>	<b>9,5</b>

**PRINCIPADO DE ASTURIAS**  
**RECAUDACION TRIBUTARIA APLICADA**  
**(En miles de euros)**

DESIGNACION DE LOS INGRESOS	RECAUDACION		VARIACION	
	2005	2004	ABSOLUTA	PORCENTUAL
<b>CAPITULO I - IMPUESTOS DIRECTOS</b>				
<b>Impuesto s/ la Renta de las Personas Físicas</b>	<b>818.335</b>	<b>738.233</b>	<b>80.102</b>	<b>10,9</b>
- Retenciones rendimientos de trabajo y activ. profesionales	838.305	774.640	63.665	8,2
- Retenciones de arrendamientos	24.832	23.207	1.625	7,0
- Retenciones sobre Fondos de Inversión	30	111	-81	-73,0
- Retenciones rendimientos de capital de Personas Físicas	17.546	18.928	-1.382	-7,3
- Pagos fraccionados de activ. empres. prof. y artísticas	81.110	78.613	2.497	3,2
- Cuota dif. neta de I.R.P.F.	-143.488	-157.266	13.778	8,8
- Participación de las AA.TT. en I.R.P.F.	0	0	0	---
- Asignación tributaria a la Iglesia Católica	0	0	0	---
<b>Impuesto sobre Sociedades</b>	<b>381.450</b>	<b>372.193</b>	<b>9.257</b>	<b>2,5</b>
- Retenciones de arrendamientos	10.277	9.626	651	6,8
- Retenciones sobre Fondos de Inversión	12	46	-34	-73,9
- Retenciones rendimientos de capital de Sociedades	7.409	6.919	490	7,1
- Pagos fraccionados	200.319	207.588	-7.269	-3,5
- Cuota diferencial neta de Sociedades	163.433	148.014	15.419	10,4
<b>Impuesto sobre la Renta de no Residentes</b>	<b>5.288</b>	<b>4.698</b>	<b>590</b>	<b>12,6</b>
- Retenciones y Pagos a cuenta	3.602	3.894	-292	-7,5
- Cuota diferencial	1.682	798	884	110,8
- Gravamen sobre inmuebles	4	6	-2	-33,3
<b>Impuesto sobre el Patrimonio</b>	<b>450</b>	<b>314</b>	<b>136</b>	<b>43,3</b>
<b>Resto Capítulo I</b>	<b>26</b>	<b>144</b>	<b>-118</b>	<b>-81,9</b>
<b>TOTAL CAPITULO I</b>	<b>1.205.549</b>	<b>1.115.582</b>	<b>89.967</b>	<b>8,1</b>
<b>CAPITULO II - IMPUESTOS INDIRECTOS</b>				
<b>Impuesto sobre el Valor Añadido</b>	<b>774.382</b>	<b>707.502</b>	<b>66.880</b>	<b>9,5</b>
- Importaciones	243.672	196.861	46.811	23,8
- Operaciones interiores	530.710	510.641	20.069	3,9
- Régimen general y simplificado	428.466	380.972	47.494	12,5
- Grandes Empresas	194.891	188.642	6.249	3,3
- Exportadores	-68.844	-66.759	-2.085	-3,1
- Resto de operaciones	-23.803	7.786	-31.589	-405,7
- Participación de las AA.TT. en I.V.A.	0	0	0	---
<b>Impuestos Especiales</b>	<b>125.383</b>	<b>118.186</b>	<b>7.197</b>	<b>6,1</b>
- Alcohol y bebidas derivadas	915	818	97	11,9
- Cerveza	8	3	5	166,7
- Productos intermedios	0	0	0	---
- Hidrocarburos	93.340	87.304	6.036	6,9
- Labores del Tabaco	947	1.358	-411	-30,3
- Determinados medios de transporte	0	0	0	---
- Electricidad	30.173	28.703	1.470	5,1
- Participación de las AA.TT. en II.EE.	0	0	0	---
<b>Impuesto s/ Primas de Seguros</b>	<b>15</b>	<b>4</b>	<b>11</b>	<b>275,0</b>
<b>Tráfico exterior</b>	<b>2.692</b>	<b>2.031</b>	<b>661</b>	<b>32,5</b>
- Tarifa Exterior Común	2.432	2.031	401	19,7
- Exacciones Agrícolas	260	0	260	---
<b>Cotización y Exacción de Azúcar e Isoglucosa</b>	<b>0</b>	<b>0</b>	<b>0</b>	<b>---</b>
<b>Resto Capítulo II</b>	<b>6</b>	<b>7</b>	<b>-1</b>	<b>-14,3</b>
<b>TOTAL CAPITULO II</b>	<b>902.478</b>	<b>827.730</b>	<b>74.748</b>	<b>9,0</b>
<b>CAPITULO III - TASAS Y OTROS INGRESOS</b>				
<b>Tasas de Juego</b>	<b>38</b>	<b>35</b>	<b>3</b>	<b>8,6</b>
<b>Otras Tasas</b>	<b>681</b>	<b>558</b>	<b>123</b>	<b>22,0</b>
<b>Recargo de Apremio y Otros</b>	<b>6.474</b>	<b>5.923</b>	<b>551</b>	<b>9,3</b>
<b>Intereses de Demora</b>	<b>8.757</b>	<b>5.472</b>	<b>3.285</b>	<b>60,0</b>
<b>Sanciones Tributarias</b>	<b>4.751</b>	<b>2.935</b>	<b>1.816</b>	<b>61,9</b>
<b>TOTAL CAPITULO III</b>	<b>20.701</b>	<b>14.923</b>	<b>5.778</b>	<b>38,7</b>
<b>TOTAL GENERAL</b>	<b>2.128.728</b>	<b>1.958.235</b>	<b>170.493</b>	<b>8,7</b>



**REGIÓN DE MURCIA**  
**RECAUDACION TRIBUTARIA APLICADA**  
**(En miles de euros)**

DESIGNACION DE LOS INGRESOS	RECAUDACION		VARIACION	
	2005	2004	ABSOLUTA	PORCENTUAL
<b>CAPITULO I - IMPUESTOS DIRECTOS</b>				
<b>Impuesto s/ la Renta de las Personas Físicas</b>	<b>902.166</b>	<b>754.574</b>	<b>147.592</b>	<b>19,6</b>
- Retenciones rendimientos de trabajo y activ. profesionales	841.851	731.270	110.581	15,1
- Retenciones de arrendamientos	26.725	23.291	3.434	14,7
- Retenciones sobre Fondos de Inversión	91	63	28	44,4
- Retenciones rendimientos de capital de Personas Físicas	19.826	16.423	3.403	20,7
- Pagos fraccionados de activ. empres. prof. y artísticas	96.149	88.510	7.639	8,6
- Cuota dif. neta de I.R.P.F.	-82.476	-104.983	22.507	21,4
- Participación de las AA.TT. en I.R.P.F.	0	0	0	---
- Asignación tributaria a la Iglesia Católica	0	0	0	---
<b>Impuesto sobre Sociedades</b>	<b>683.158</b>	<b>544.704</b>	<b>138.454</b>	<b>25,4</b>
- Retenciones de arrendamientos	11.016	9.728	1.288	13,2
- Retenciones sobre Fondos de Inversión	39	27	12	44,4
- Retenciones rendimientos de capital de Sociedades	8.430	6.667	1.763	26,4
- Pagos fraccionados	304.250	266.892	37.358	14,0
- Cuota diferencial neta de Sociedades	359.423	261.390	98.033	37,5
<b>Impuesto sobre la Renta de no Residentes</b>	<b>24.905</b>	<b>11.435</b>	<b>13.470</b>	<b>117,8</b>
- Retenciones y Pagos a cuenta	13.633	11.142	2.491	22,4
- Cuota diferencial	11.248	266	10.982	---
- Gravamen sobre inmuebles	24	27	-3	-11,1
<b>Impuesto sobre el Patrimonio</b>	<b>438</b>	<b>326</b>	<b>112</b>	<b>34,4</b>
<b>Resto Capítulo I</b>	<b>271</b>	<b>49</b>	<b>222</b>	<b>453,1</b>
<b>TOTAL CAPITULO I</b>	<b>1.610.938</b>	<b>1.311.088</b>	<b>299.850</b>	<b>22,9</b>
<b>CAPITULO II - IMPUESTOS INDIRECTOS</b>				
<b>Impuesto sobre el Valor Añadido</b>	<b>623.749</b>	<b>412.879</b>	<b>210.870</b>	<b>51,1</b>
- Importaciones	226.317	169.460	56.857	33,6
- Operaciones interiores	397.432	243.419	154.013	63,3
- Régimen general y simplificado	626.737	471.266	155.471	33,0
- Grandes Empresas	204.559	172.437	32.122	18,6
- Exportadores	-353.742	-389.608	35.866	9,2
- Resto de operaciones	-80.122	-10.676	-69.446	-650,5
- Participación de las AA.TT. en I.V.A.	0	0	0	---
<b>Impuestos Especiales</b>	<b>117.649</b>	<b>140.984</b>	<b>-23.335</b>	<b>-16,6</b>
- Alcohol y bebidas derivadas	26.936	18.833	8.103	43,0
- Cerveza	8.088	7.336	752	10,3
- Productos intermedios	178	339	-161	-47,5
- Hidrocarburos	81.557	115.013	-33.456	-29,1
- Labores del Tabaco	0	-16	16	100,0
- Determinados medios de transporte	0	0	0	---
- Electricidad	890	-521	1.411	270,8
- Participación de las AA.TT. en II.EE.	0	0	0	---
<b>Impuesto s/ Primas de Seguros</b>	<b>212</b>	<b>124</b>	<b>88</b>	<b>71,0</b>
<b>Tráfico exterior</b>	<b>30.170</b>	<b>10.678</b>	<b>19.492</b>	<b>182,5</b>
- Tarifa Exterior Común	17.721	6.416	11.305	176,2
- Exacciones Agrícolas	12.449	4.262	8.187	192,1
<b>Cotización y Exacción de Azúcar e Isoglucosa</b>	<b>0</b>	<b>0</b>	<b>0</b>	<b>---</b>
<b>Resto Capítulo II</b>	<b>245</b>	<b>-228</b>	<b>473</b>	<b>207,5</b>
<b>TOTAL CAPITULO II</b>	<b>772.025</b>	<b>564.437</b>	<b>207.588</b>	<b>36,8</b>
<b>CAPITULO III - TASAS Y OTROS INGRESOS</b>				
<b>Tasas de Juego</b>	<b>157</b>	<b>400</b>	<b>-243</b>	<b>-60,8</b>
<b>Otras Tasas</b>	<b>653</b>	<b>704</b>	<b>-51</b>	<b>-7,2</b>
<b>Recargo de Apremio y Otros</b>	<b>7.138</b>	<b>7.662</b>	<b>-524</b>	<b>-6,8</b>
<b>Intereses de Demora</b>	<b>2.984</b>	<b>3.972</b>	<b>-988</b>	<b>-24,9</b>
<b>Sanciones Tributarias</b>	<b>5.566</b>	<b>3.184</b>	<b>2.382</b>	<b>74,8</b>
<b>TOTAL CAPITULO III</b>	<b>16.498</b>	<b>15.922</b>	<b>576</b>	<b>3,6</b>
<b>TOTAL GENERAL</b>	<b>2.399.461</b>	<b>1.891.447</b>	<b>508.014</b>	<b>26,9</b>



**RIOJA (LA)**  
**RECAUDACION TRIBUTARIA APLICADA**  
**(En miles de euros)**

DESIGNACION DE LOS INGRESOS	RECAUDACION		VARIACION	
	2005	2004	ABSOLUTA	PORCENTUAL
<b>CAPITULO I - IMPUESTOS DIRECTOS</b>				
<b>Impuesto s/ la Renta de las Personas Físicas</b>	<b>267.953</b>	<b>246.464</b>	<b>21.489</b>	<b>8,7</b>
- Retenciones rendimientos de trabajo y activ. profesionales	240.040	218.478	21.562	9,9
- Retenciones de arrendamientos	9.271	8.743	528	6,0
- Retenciones sobre Fondos de Inversión	4	9	-5	-55,6
- Retenciones rendimientos de capital de Personas Físicas	7.964	7.495	469	6,3
- Pagos fraccionados de activ. empres. prof. y artísticas	32.904	32.624	280	0,9
- Cuota dif. neta de I.R.P.F.	-22.230	-20.885	-1.345	-6,4
- Participación de las AA.TT. en I.R.P.F.	0	0	0	---
- Asignación tributaria a la Iglesia Católica	0	0	0	---
<b>Impuesto sobre Sociedades</b>	<b>218.699</b>	<b>188.323</b>	<b>30.376</b>	<b>16,1</b>
- Retenciones de arrendamientos	3.859	3.636	223	6,1
- Retenciones sobre Fondos de Inversión	2	4	-2	-50,0
- Retenciones rendimientos de capital de Sociedades	3.164	3.171	-7	-0,2
- Pagos fraccionados	118.614	86.151	32.463	37,7
- Cuota diferencial neta de Sociedades	93.060	95.361	-2.301	-2,4
<b>Impuesto sobre la Renta de no Residentes</b>	<b>1.950</b>	<b>1.389</b>	<b>561</b>	<b>40,4</b>
- Retenciones y Pagos a cuenta	1.745	1.284	461	35,9
- Cuota diferencial	205	100	105	105,0
- Gravamen sobre inmuebles	0	5	-5	-100,0
<b>Impuesto sobre el Patrimonio</b>	<b>41</b>	<b>75</b>	<b>-34</b>	<b>-45,3</b>
<b>Resto Capítulo I</b>	<b>2</b>	<b>0</b>	<b>2</b>	<b>---</b>
<b>TOTAL CAPITULO I</b>	<b>488.645</b>	<b>436.251</b>	<b>52.394</b>	<b>12,0</b>
<b>CAPITULO II - IMPUESTOS INDIRECTOS</b>				
<b>Impuesto sobre el Valor Añadido</b>	<b>218.066</b>	<b>190.455</b>	<b>27.611</b>	<b>14,5</b>
- Importaciones	14.620	29.451	-14.831	-50,4
- Operaciones interiores	203.446	161.004	42.442	26,4
- Régimen general y simplificado	182.118	155.135	26.983	17,4
- Grandes Empresas	70.537	38.993	31.544	80,9
- Exportadores	-21.442	-29.755	8.313	27,9
- Resto de operaciones	-27.767	-3.369	-24.398	-724,2
- Participación de las AA.TT. en I.V.A.	0	0	0	---
<b>Impuestos Especiales</b>	<b>13.230</b>	<b>9.648</b>	<b>3.582</b>	<b>37,1</b>
- Alcohol y bebidas derivadas	3.116	2.197	919	41,8
- Cerveza	0	0	0	---
- Productos intermedios	111	117	-6	-5,1
- Hidrocarburos	3.164	2.949	215	7,3
- Labores del Tabaco	6.650	4.214	2.436	57,8
- Determinados medios de transporte	0	0	0	---
- Electricidad	189	171	18	10,5
- Participación de las AA.TT. en II.EE.	0	0	0	---
<b>Impuesto s/ Primas de Seguros</b>	<b>14</b>	<b>10</b>	<b>4</b>	<b>40,0</b>
<b>Tráfico exterior</b>	<b>1.208</b>	<b>964</b>	<b>244</b>	<b>25,3</b>
- Tarifa Exterior Común	1.208	964	244	25,3
- Exacciones Agrícolas	0	0	0	---
<b>Cotización y Exacción de Azúcar e Isoglucosa</b>	<b>0</b>	<b>0</b>	<b>0</b>	<b>---</b>
<b>Resto Capítulo II</b>	<b>1</b>	<b>0</b>	<b>1</b>	<b>---</b>
<b>TOTAL CAPITULO II</b>	<b>232.519</b>	<b>201.077</b>	<b>31.442</b>	<b>15,6</b>
<b>CAPITULO III - TASAS Y OTROS INGRESOS</b>				
<b>Tasas de Juego</b>	<b>3</b>	<b>14</b>	<b>-11</b>	<b>-78,6</b>
<b>Otras Tasas</b>	<b>125</b>	<b>100</b>	<b>25</b>	<b>25,0</b>
<b>Recargo de Apremio y Otros</b>	<b>1.379</b>	<b>1.449</b>	<b>-70</b>	<b>-4,8</b>
<b>Intereses de Demora</b>	<b>942</b>	<b>3.030</b>	<b>-2.088</b>	<b>-68,9</b>
<b>Sanciones Tributarias</b>	<b>1.341</b>	<b>1.025</b>	<b>316</b>	<b>30,8</b>
<b>TOTAL CAPITULO III</b>	<b>3.790</b>	<b>5.618</b>	<b>-1.828</b>	<b>-32,5</b>
<b>TOTAL GENERAL</b>	<b>724.954</b>	<b>642.946</b>	<b>82.008</b>	<b>12,8</b>

### **A.6.3. DELEGACIONES DE LA A.E.A.T. POR CAPÍTULOS Y CONCEPTOS**



**ALAVA**  
**RECAUDACION TRIBUTARIA APLICADA**  
**(En miles de euros)**

DESIGNACION DE LOS INGRESOS	RECAUDACION		VARIACION	
	2005	2004	ABSOLUTA	PORCENTUAL
<b>CAPITULO I - IMPUESTOS DIRECTOS</b>				
<b>Impuesto s/ la Renta de las Personas Físicas</b>	<b>63.410</b>	<b>54.044</b>	<b>9.366</b>	<b>17,3</b>
- Retenciones rendimientos de trabajo y activ. profesionales	63.337	53.957	9.380	17,4
- Retenciones de arrendamientos	58	52	6	11,5
- Retenciones sobre Fondos de Inversión	36	26	10	38,5
- Retenciones rendimientos de capital de Personas Físicas	250	199	51	25,6
- Pagos fraccionados de activ. empres. prof. y artísticas	18	13	5	38,5
- Cuota dif. neta de I.R.P.F.	-289	-203	-86	-42,4
- Participación de las AA.TT. en I.R.P.F.	0	0	0	---
- Asignación tributaria a la Iglesia Católica	0	0	0	---
<b>Impuesto sobre Sociedades</b>	<b>5.377</b>	<b>2.618</b>	<b>2.759</b>	<b>105,4</b>
- Retenciones de arrendamientos	26	22	4	18,2
- Retenciones sobre Fondos de Inversión	15	11	4	36,4
- Retenciones rendimientos de capital de Sociedades	106	85	21	24,7
- Pagos fraccionados	619	591	28	4,7
- Cuota diferencial neta de Sociedades	4.611	1.909	2.702	141,5
<b>Impuesto sobre la Renta de no Residentes</b>	<b>544</b>	<b>170</b>	<b>374</b>	<b>220,0</b>
- Retenciones y Pagos a cuenta	533	162	371	229,0
- Cuota diferencial	2	0	2	---
- Gravamen sobre inmuebles	9	8	1	12,5
<b>Impuesto sobre el Patrimonio</b>	<b>-11</b>	<b>34</b>	<b>-45</b>	<b>-132,4</b>
<b>Resto Capítulo I</b>	<b>4</b>	<b>4</b>	<b>0</b>	<b>0,0</b>
<b>TOTAL CAPITULO I</b>	<b>69.324</b>	<b>56.870</b>	<b>12.454</b>	<b>21,9</b>
<b>CAPITULO II - IMPUESTOS INDIRECTOS</b>				
<b>Impuesto sobre el Valor Añadido</b>	<b>-1.183.170</b>	<b>-1.213.123</b>	<b>29.953</b>	<b>2,5</b>
- Importaciones	27.515	25.990	1.525	5,9
- Operaciones interiores	-1.210.685	-1.239.113	28.428	2,3
- Régimen general y simplificado	-1.212.682	-1.241.769	29.087	2,3
- Grandes Empresas	16.065	12.669	3.396	26,8
- Exportadores	-13.886	-11.130	-2.756	-24,8
- Resto de operaciones	-182	1.117	-1.299	-116,3
- Participación de las AA.TT. en I.V.A.	0	0	0	---
<b>Impuestos Especiales</b>	<b>51.030</b>	<b>61.425</b>	<b>-10.395</b>	<b>-16,9</b>
- Alcohol y bebidas derivadas	-50.873	-45.024	-5.849	-13,0
- Cerveza	-15.995	-13.349	-2.646	-19,8
- Productos intermedios	0	0	0	---
- Hidrocarburos	189.586	188.166	1.420	0,8
- Labores del Tabaco	-70.442	-67.005	-3.437	-5,1
- Determinados medios de transporte	-1.194	-1.485	291	19,6
- Electricidad	-52	122	-174	-142,6
- Participación de las AA.TT. en II.EE.	0	0	0	---
<b>Impuesto s/ Primas de Seguros</b>	<b>0</b>	<b>0</b>	<b>0</b>	<b>---</b>
<b>Tráfico exterior</b>	<b>11.682</b>	<b>10.314</b>	<b>1.368</b>	<b>13,3</b>
- Tarifa Exterior Común	11.681	10.313	1.368	13,3
- Exacciones Agrícolas	1	1	0	0,0
<b>Cotización y Exacción de Azúcar e Isoglucosa</b>	<b>0</b>	<b>0</b>	<b>0</b>	<b>---</b>
<b>Resto Capítulo II</b>	<b>0</b>	<b>0</b>	<b>0</b>	<b>---</b>
<b>TOTAL CAPITULO II</b>	<b>-1.120.458</b>	<b>-1.141.384</b>	<b>20.926</b>	<b>1,8</b>
<b>CAPITULO III - TASAS Y OTROS INGRESOS</b>				
<b>Tasas de Juego</b>	<b>-43</b>	<b>227</b>	<b>-270</b>	<b>-118,9</b>
<b>Otras Tasas</b>	<b>131</b>	<b>184</b>	<b>-53</b>	<b>-28,8</b>
<b>Recargo de Apremio y Otros</b>	<b>407</b>	<b>126</b>	<b>281</b>	<b>223,0</b>
<b>Intereses de Demora</b>	<b>131</b>	<b>375</b>	<b>-244</b>	<b>-65,1</b>
<b>Sanciones Tributarias</b>	<b>29</b>	<b>59</b>	<b>-30</b>	<b>-50,8</b>
<b>TOTAL CAPITULO III</b>	<b>655</b>	<b>971</b>	<b>-316</b>	<b>-32,5</b>
<b>TOTAL GENERAL</b>	<b>-1.050.479</b>	<b>-1.083.543</b>	<b>33.064</b>	<b>3,1</b>





**ALBACETE**  
**RECAUDACION TRIBUTARIA APLICADA**  
**(En miles de euros)**

DESIGNACION DE LOS INGRESOS	RECAUDACION		VARIACION	
	2005	2004	ABSOLUTA	PORCENTUAL
<b>CAPITULO I - IMPUESTOS DIRECTOS</b>				
<b>Impuesto s/ la Renta de las Personas Físicas</b>	<b>137.342</b>	<b>120.563</b>	<b>16.779</b>	<b>13,9</b>
- Retenciones rendimientos de trabajo y activ. profesionales	138.222	122.051	16.171	13,2
- Retenciones de arrendamientos	6.950	6.280	670	10,7
- Retenciones sobre Fondos de Inversión	17	20	-3	-15,0
- Retenciones rendimientos de capital de Personas Físicas	3.633	2.844	789	27,7
- Pagos fraccionados de activ. empres. prof. y artísticas	24.222	23.185	1.037	4,5
- Cuota dif. neta de I.R.P.F.	-35.702	-33.817	-1.885	-5,6
- Participación de las AA.TT. en I.R.P.F.	0	0	0	---
- Asignación tributaria a la Iglesia Católica	0	0	0	---
<b>Impuesto sobre Sociedades</b>	<b>104.843</b>	<b>89.639</b>	<b>15.204</b>	<b>17,0</b>
- Retenciones de arrendamientos	2.886	2.620	266	10,2
- Retenciones sobre Fondos de Inversión	7	9	-2	-22,2
- Retenciones rendimientos de capital de Sociedades	1.546	1.189	357	30,0
- Pagos fraccionados	49.856	41.918	7.938	18,9
- Cuota diferencial neta de Sociedades	50.548	43.903	6.645	15,1
<b>Impuesto sobre la Renta de no Residentes</b>	<b>1.054</b>	<b>605</b>	<b>449</b>	<b>74,2</b>
- Retenciones y Pagos a cuenta	616	599	17	2,8
- Cuota diferencial	438	6	432	---
- Gravamen sobre inmuebles	0	0	0	---
<b>Impuesto sobre el Patrimonio</b>	<b>10</b>	<b>4</b>	<b>6</b>	<b>150,0</b>
<b>Resto Capítulo I</b>	<b>8</b>	<b>0</b>	<b>8</b>	<b>---</b>
<i>TOTAL CAPITULO I</i>	<i>243.257</i>	<i>210.811</i>	<i>32.446</i>	<i>15,4</i>
<b>CAPITULO II - IMPUESTOS INDIRECTOS</b>				
<b>Impuesto sobre el Valor Añadido</b>	<b>161.896</b>	<b>145.687</b>	<b>16.209</b>	<b>11,1</b>
- Importaciones	12.978	14.811	-1.833	-12,4
- Operaciones interiores	148.918	130.876	18.042	13,8
- Régimen general y simplificado	128.880	111.227	17.653	15,9
- Grandes Empresas	65.290	55.092	10.198	18,5
- Exportadores	-39.169	-34.028	-5.141	-15,1
- Resto de operaciones	-6.083	-1.415	-4.668	-329,9
- Participación de las AA.TT. en I.V.A.	0	0	0	---
<b>Impuestos Especiales</b>	<b>497</b>	<b>335</b>	<b>162</b>	<b>48,4</b>
- Alcohol y bebidas derivadas	165	-29	194	669,0
- Cerveza	-2	0	-2	---
- Productos intermedios	3	2	1	50,0
- Hidrocarburos	10	63	-53	-84,1
- Labores del Tabaco	0	0	0	---
- Determinados medios de transporte	0	0	0	---
- Electricidad	321	299	22	7,4
- Participación de las AA.TT. en II.EE.	0	0	0	---
<b>Impuesto s/ Primas de Seguros</b>	<b>0</b>	<b>0</b>	<b>0</b>	<b>---</b>
<b>Tráfico exterior</b>	<b>6.096</b>	<b>7.042</b>	<b>-946</b>	<b>-13,4</b>
- Tarifa Exterior Común	6.096	7.042	-946	-13,4
- Exacciones Agrícolas	0	0	0	---
<b>Cotización y Exacción de Azúcar e Isoglucosa</b>	<b>0</b>	<b>0</b>	<b>0</b>	<b>---</b>
<b>Resto Capítulo II</b>	<b>1</b>	<b>1</b>	<b>0</b>	<b>0,0</b>
<i>TOTAL CAPITULO II</i>	<i>168.490</i>	<i>153.065</i>	<i>15.425</i>	<i>10,1</i>
<b>CAPITULO III - TASAS Y OTROS INGRESOS</b>				
<b>Tasas de Juego</b>	<b>3</b>	<b>0</b>	<b>3</b>	<b>---</b>
<b>Otras Tasas</b>	<b>75</b>	<b>76</b>	<b>-1</b>	<b>-1,3</b>
<b>Recargo de Apremio y Otros</b>	<b>1.435</b>	<b>1.756</b>	<b>-321</b>	<b>-18,3</b>
<b>Intereses de Demora</b>	<b>768</b>	<b>450</b>	<b>318</b>	<b>70,7</b>
<b>Sanciones Tributarias</b>	<b>1.060</b>	<b>1.103</b>	<b>-43</b>	<b>-3,9</b>
<i>TOTAL CAPITULO III</i>	<i>3.341</i>	<i>3.385</i>	<i>-44</i>	<i>-1,3</i>
<b>TOTAL GENERAL</b>	<b>415.088</b>	<b>367.261</b>	<b>47.827</b>	<b>13,0</b>



**ALICANTE/ALACANT**  
**RECAUDACION TRIBUTARIA APLICADA**  
**(En miles de euros)**

DESIGNACION DE LOS INGRESOS	RECAUDACION		VARIACION	
	2005	2004	ABSOLUTA	PORCENTUAL
<b>CAPITULO I - IMPUESTOS DIRECTOS</b>				
<b>Impuesto s/ la Renta de las Personas Físicas</b>	<b>968.830</b>	<b>834.339</b>	<b>134.491</b>	<b>16,1</b>
- Retenciones rendimientos de trabajo y activ. profesionales	798.204	711.798	86.406	12,1
- Retenciones de arrendamientos	56.048	50.184	5.864	11,7
- Retenciones sobre Fondos de Inversión	4.331	2.403	1.928	80,2
- Retenciones rendimientos de capital de Personas Físicas	39.132	35.582	3.550	10,0
- Pagos fraccionados de activ. empres. prof. y artísticas	138.034	132.619	5.415	4,1
- Cuota dif. neta de I.R.P.F.	-66.919	-98.247	31.328	31,9
- Participación de las AA.TT. en I.R.P.F.	0	0	0	---
- Asignación tributaria a la Iglesia Católica	0	0	0	---
<b>Impuesto sobre Sociedades</b>	<b>987.853</b>	<b>867.328</b>	<b>120.525</b>	<b>13,9</b>
- Retenciones de arrendamientos	23.513	21.030	2.483	11,8
- Retenciones sobre Fondos de Inversión	1.844	1.023	821	80,3
- Retenciones rendimientos de capital de Sociedades	16.540	15.018	1.522	10,1
- Pagos fraccionados	437.843	418.425	19.418	4,6
- Cuota diferencial neta de Sociedades	508.113	411.832	96.281	23,4
<b>Impuesto sobre la Renta de no Residentes</b>	<b>79.995</b>	<b>65.205</b>	<b>14.790</b>	<b>22,7</b>
- Retenciones y Pagos a cuenta	64.824	57.528	7.296	12,7
- Cuota diferencial	14.986	7.547	7.439	98,6
- Gravamen sobre inmuebles	185	130	55	42,3
<b>Impuesto sobre el Patrimonio</b>	<b>6.979</b>	<b>5.406</b>	<b>1.573</b>	<b>29,1</b>
<b>Resto Capítulo I</b>	<b>1.002</b>	<b>607</b>	<b>395</b>	<b>65,1</b>
<i>TOTAL CAPITULO I</i>	<i>2.044.659</i>	<i>1.772.885</i>	<i>271.774</i>	<i>15,3</i>
<b>CAPITULO II - IMPUESTOS INDIRECTOS</b>				
<b>Impuesto sobre el Valor Añadido</b>	<b>838.903</b>	<b>729.745</b>	<b>109.158</b>	<b>15,0</b>
- Importaciones	93.306	80.426	12.880	16,0
- Operaciones interiores	745.597	649.319	96.278	14,8
- Régimen general y simplificado	919.779	797.217	122.562	15,4
- Grandes Empresas	214.658	207.089	7.569	3,7
- Exportadores	-303.734	-326.578	22.844	7,0
- Resto de operaciones	-85.106	-28.409	-56.697	-199,6
- Participación de las AA.TT. en I.V.A.	0	0	0	---
<b>Impuestos Especiales</b>	<b>14.474</b>	<b>8.229</b>	<b>6.245</b>	<b>75,9</b>
- Alcohol y bebidas derivadas	8.069	6.197	1.872	30,2
- Cerveza	833	331	502	151,7
- Productos intermedios	178	109	69	63,3
- Hidrocarburos	4.428	630	3.798	602,9
- Labores del Tabaco	17	0	17	---
- Determinados medios de transporte	0	0	0	---
- Electricidad	949	962	-13	-1,4
- Participación de las AA.TT. en II.EE.	0	0	0	---
<b>Impuesto s/ Primas de Seguros</b>	<b>4.703</b>	<b>4.911</b>	<b>-208</b>	<b>-4,2</b>
<b>Tráfico exterior</b>	<b>21.209</b>	<b>15.967</b>	<b>5.242</b>	<b>32,8</b>
- Tarifa Exterior Común	18.912	15.763	3.149	20,0
- Exacciones Agrícolas	2.297	204	2.093	---
<b>Cotización y Exacción de Azúcar e Isoglucosa</b>	<b>0</b>	<b>0</b>	<b>0</b>	<b>---</b>
<b>Resto Capítulo II</b>	<b>40</b>	<b>-80</b>	<b>120</b>	<b>150,0</b>
<i>TOTAL CAPITULO II</i>	<i>879.329</i>	<i>758.772</i>	<i>120.557</i>	<i>15,9</i>
<b>CAPITULO III - TASAS Y OTROS INGRESOS</b>				
<b>Tasas de Juego</b>	<b>16</b>	<b>9</b>	<b>7</b>	<b>77,8</b>
<b>Otras Tasas</b>	<b>1.838</b>	<b>1.531</b>	<b>307</b>	<b>20,1</b>
<b>Recargo de Apremio y de Otros</b>	<b>5.355</b>	<b>7.671</b>	<b>-2.316</b>	<b>-30,2</b>
<b>Intereses de Demora</b>	<b>1.320</b>	<b>4.088</b>	<b>-2.768</b>	<b>-67,7</b>
<b>Sanciones Tributarias</b>	<b>4.387</b>	<b>2.568</b>	<b>1.819</b>	<b>70,8</b>
<i>TOTAL CAPITULO III</i>	<i>12.916</i>	<i>15.867</i>	<i>-2.951</i>	<i>-18,6</i>
<b>TOTAL GENERAL</b>	<b>2.936.904</b>	<b>2.547.524</b>	<b>389.380</b>	<b>15,3</b>



**ALMERIA**  
**RECAUDACION TRIBUTARIA APLICADA**  
**(En miles de euros)**

DESIGNACION DE LOS INGRESOS	RECAUDACION		VARIACION	
	2005	2004	ABSOLUTA	PORCENTUAL
<b>CAPITULO I - IMPUESTOS DIRECTOS</b>				
<b>Impuesto s/ la Renta de las Personas Físicas</b>	<b>320.027</b>	<b>231.815</b>	<b>88.212</b>	<b>38,1</b>
- Retenciones rendimientos de trabajo y activ. profesionales	270.587	227.574	43.013	18,9
- Retenciones de arrendamientos	10.146	8.709	1.437	16,5
- Retenciones sobre Fondos de Inversión	0	0	0	---
- Retenciones rendimientos de capital de Personas Físicas	15.377	11.923	3.454	29,0
- Pagos fraccionados de activ. empres. prof. y artísticas	40.726	37.253	3.473	9,3
- Cuota dif. neta de I.R.P.F.	-16.809	-53.644	36.835	68,7
- Participación de las AA.TT. en I.R.P.F.	0	0	0	---
- Asignación tributaria a la Iglesia Católica	0	0	0	---
<b>Impuesto sobre Sociedades</b>	<b>254.368</b>	<b>202.824</b>	<b>51.544</b>	<b>25,4</b>
- Retenciones de arrendamientos	4.218	3.623	595	16,4
- Retenciones sobre Fondos de Inversión	0	0	0	---
- Retenciones rendimientos de capital de Sociedades	6.542	5.058	1.484	29,3
- Pagos fraccionados	103.200	94.745	8.455	8,9
- Cuota diferencial neta de Sociedades	140.408	99.398	41.010	41,3
<b>Impuesto sobre la Renta de no Residentes</b>	<b>6.425</b>	<b>3.882</b>	<b>2.543</b>	<b>65,5</b>
- Retenciones y Pagos a cuenta	4.901	3.820	1.081	28,3
- Cuota diferencial	1.482	29	1.453	---
- Gravamen sobre inmuebles	42	33	9	27,3
<b>Impuesto sobre el Patrimonio</b>	<b>217</b>	<b>124</b>	<b>93</b>	<b>75,0</b>
<b>Resto Capítulo I</b>	<b>162</b>	<b>113</b>	<b>49</b>	<b>43,4</b>
<i>TOTAL CAPITULO I</i>	<i>581.199</i>	<i>438.758</i>	<i>142.441</i>	<i>32,5</i>
<b>CAPITULO II - IMPUESTOS INDIRECTOS</b>				
<b>Impuesto sobre el Valor Añadido</b>	<b>125.205</b>	<b>55.870</b>	<b>69.335</b>	<b>124,1</b>
- Importaciones	36.075	26.327	9.748	37,0
- Operaciones interiores	89.130	29.543	59.587	201,7
- Régimen general y simplificado	232.752	159.072	73.680	46,3
- Grandes Empresas	66.063	55.268	10.795	19,5
- Exportadores	-177.907	-172.941	-4.966	-2,9
- Resto de operaciones	-31.778	-11.856	-19.922	-168,0
- Participación de las AA.TT. en I.V.A.	0	0	0	---
<b>Impuestos Especiales</b>	<b>539</b>	<b>467</b>	<b>72</b>	<b>15,4</b>
- Alcohol y bebidas derivadas	74	96	-22	-22,9
- Cerveza	19	10	9	90,0
- Productos intermedios	0	0	0	---
- Hidrocarburos	196	144	52	36,1
- Labores del Tabaco	1	0	1	---
- Determinados medios de transporte	0	0	0	---
- Electricidad	249	217	32	14,7
- Participación de las AA.TT. en II.EE.	0	0	0	---
<b>Impuesto s/ Primas de Seguros</b>	<b>276</b>	<b>40</b>	<b>236</b>	<b>590,0</b>
<b>Tráfico exterior</b>	<b>430</b>	<b>399</b>	<b>31</b>	<b>7,8</b>
- Tarifa Exterior Común	429	399	30	7,5
- Exacciones Agrícolas	1	0	1	---
<b>Cotización y Exacción de Azúcar e Isoglucosa</b>	<b>0</b>	<b>0</b>	<b>0</b>	<b>---</b>
<b>Resto Capítulo II</b>	<b>1</b>	<b>1</b>	<b>0</b>	<b>0,0</b>
<i>TOTAL CAPITULO II</i>	<i>126.451</i>	<i>56.777</i>	<i>69.674</i>	<i>122,7</i>
<b>CAPITULO III - TASAS Y OTROS INGRESOS</b>				
<b>Tasas de Juego</b>	<b>5</b>	<b>3</b>	<b>2</b>	<b>66,7</b>
<b>Otras Tasas</b>	<b>712</b>	<b>490</b>	<b>222</b>	<b>45,3</b>
<b>Recargo de Apremio y Otros</b>	<b>2.893</b>	<b>2.377</b>	<b>516</b>	<b>21,7</b>
<b>Intereses de Demora</b>	<b>891</b>	<b>775</b>	<b>116</b>	<b>15,0</b>
<b>Sanciones Tributarias</b>	<b>2.456</b>	<b>1.605</b>	<b>851</b>	<b>53,0</b>
<i>TOTAL CAPITULO III</i>	<i>6.957</i>	<i>5.250</i>	<i>1.707</i>	<i>32,5</i>
<b>TOTAL GENERAL</b>	<b>714.607</b>	<b>500.785</b>	<b>213.822</b>	<b>42,7</b>



**AVILA**  
**RECAUDACION TRIBUTARIA APLICADA**  
**(En miles de euros)**

DESIGNACION DE LOS INGRESOS	RECAUDACION		VARIACION	
	2005	2004	ABSOLUTA	PORCENTUAL
<b>CAPITULO I - IMPUESTOS DIRECTOS</b>				
<b>Impuesto s/ la Renta de las Personas Físicas</b>	<b>63.408</b>	<b>57.011</b>	<b>6.397</b>	<b>11,2</b>
- Retenciones rendimientos de trabajo y activ. profesionales	55.508	52.768	2.740	5,2
- Retenciones de arrendamientos	2.241	2.037	204	10,0
- Retenciones sobre Fondos de Inversión	0	0	0	---
- Retenciones rendimientos de capital de Personas Físicas	2.873	2.510	363	14,5
- Pagos fraccionados de activ. empres. prof. y artísticas	16.252	15.530	722	4,6
- Cuota dif. neta de I.R.P.F.	-13.466	-15.834	2.368	15,0
- Participación de las AA.TT. en I.R.P.F.	0	0	0	---
- Asignación tributaria a la Iglesia Católica	0	0	0	---
<b>Impuesto sobre Sociedades</b>	<b>28.217</b>	<b>31.397</b>	<b>-3.180</b>	<b>-10,1</b>
- Retenciones de arrendamientos	940	852	88	10,3
- Retenciones sobre Fondos de Inversión	0	0	0	---
- Retenciones rendimientos de capital de Sociedades	1.221	1.068	153	14,3
- Pagos fraccionados	15.538	17.016	-1.478	-8,7
- Cuota diferencial neta de Sociedades	10.518	12.461	-1.943	-15,6
<b>Impuesto sobre la Renta de no Residentes</b>	<b>195</b>	<b>228</b>	<b>-33</b>	<b>-14,5</b>
- Retenciones y Pagos a cuenta	183	208	-25	-12,0
- Cuota diferencial	7	15	-8	-53,3
- Gravamen sobre inmuebles	5	5	0	0,0
<b>Impuesto sobre el Patrimonio</b>	<b>2</b>	<b>3</b>	<b>-1</b>	<b>-33,3</b>
<b>Resto Capítulo I</b>	<b>-32</b>	<b>0</b>	<b>-32</b>	<b>---</b>
<b>TOTAL CAPITULO I</b>	<b>91.790</b>	<b>88.639</b>	<b>3.151</b>	<b>3,6</b>
<b>CAPITULO II - IMPUESTOS INDIRECTOS</b>				
<b>Impuesto sobre el Valor Añadido</b>	<b>41.619</b>	<b>46.487</b>	<b>-4.868</b>	<b>-10,5</b>
- Importaciones	92	195	-103	-52,8
- Operaciones interiores	41.527	46.292	-4.765	-10,3
- Régimen general y simplificado	41.372	40.255	1.117	2,8
- Grandes Empresas	5.113	3.444	1.669	48,5
- Exportadores	-2.416	2.660	-5.076	-190,8
- Resto de operaciones	-2.542	-67	-2.475	---
- Participación de las AA.TT. en I.V.A.	0	0	0	---
<b>Impuestos Especiales</b>	<b>-323</b>	<b>140</b>	<b>-463</b>	<b>-330,7</b>
- Alcohol y bebidas derivadas	-79	-106	27	25,5
- Cerveza	0	0	0	---
- Productos intermedios	0	0	0	---
- Hidrocarburos	4	71	-67	-94,4
- Labores del Tabaco	0	0	0	---
- Determinados medios de transporte	0	0	0	---
- Electricidad	-248	175	-423	-241,7
- Participación de las AA.TT. en II.EE.	0	0	0	---
<b>Impuesto s/ Primas de Seguros</b>	<b>0</b>	<b>0</b>	<b>0</b>	<b>---</b>
<b>Tráfico exterior</b>	<b>0</b>	<b>2</b>	<b>-2</b>	<b>-100,0</b>
- Tarifa Exterior Común	0	2	-2	-100,0
- Exacciones Agrícolas	0	0	0	---
<b>Cotización y Exacción de Azúcar e Isoglucosa</b>	<b>0</b>	<b>0</b>	<b>0</b>	<b>---</b>
<b>Resto Capítulo II</b>	<b>3</b>	<b>0</b>	<b>3</b>	<b>---</b>
<b>TOTAL CAPITULO II</b>	<b>41.299</b>	<b>46.629</b>	<b>-5.330</b>	<b>-11,4</b>
<b>CAPITULO III - TASAS Y OTROS INGRESOS</b>				
<b>Tasas de Juego</b>	<b>0</b>	<b>0</b>	<b>0</b>	<b>---</b>
<b>Otras Tasas</b>	<b>25</b>	<b>49</b>	<b>-24</b>	<b>-49,0</b>
<b>Recargo de Apremio y Otros</b>	<b>562</b>	<b>537</b>	<b>25</b>	<b>4,7</b>
<b>Intereses de Demora</b>	<b>421</b>	<b>435</b>	<b>-14</b>	<b>-3,2</b>
<b>Sanciones Tributarias</b>	<b>677</b>	<b>460</b>	<b>217</b>	<b>47,2</b>
<b>TOTAL CAPITULO III</b>	<b>1.685</b>	<b>1.481</b>	<b>204</b>	<b>13,8</b>
<b>TOTAL GENERAL</b>	<b>134.774</b>	<b>136.749</b>	<b>-1.975</b>	<b>-1,4</b>



**BADAJOS**  
**RECAUDACION TRIBUTARIA APLICADA**  
**(En miles de euros)**

DESIGNACION DE LOS INGRESOS	RECAUDACION		VARIACION	
	2005	2004	ABSOLUTA	PORCENTUAL
<b>CAPITULO I - IMPUESTOS DIRECTOS</b>				
<b>Impuesto s/ la Renta de las Personas Físicas</b>	<b>342.541</b>	<b>302.128</b>	<b>40.413</b>	<b>13,4</b>
- Retenciones rendimientos de trabajo y activ. profesionales	335.920	298.430	37.490	12,6
- Retenciones de arrendamientos	8.326	7.534	792	10,5
- Retenciones sobre Fondos de Inversión	8	2	6	300,0
- Retenciones rendimientos de capital de Personas Físicas	6.465	5.914	551	9,3
- Pagos fraccionados de activ. empres. prof. y artísticas	40.015	37.876	2.139	5,6
- Cuota dif. neta de I.R.P.F.	-48.193	-47.628	-565	-1,2
- Participación de las AA.TT. en I.R.P.F.	0	0	0	---
- Asignación tributaria a la Iglesia Católica	0	0	0	---
<b>Impuesto sobre Sociedades</b>	<b>121.137</b>	<b>92.270</b>	<b>28.867</b>	<b>31,3</b>
- Retenciones de arrendamientos	3.446	3.138	308	9,8
- Retenciones sobre Fondos de Inversión	3	1	2	200,0
- Retenciones rendimientos de capital de Sociedades	2.712	2.521	191	7,6
- Pagos fraccionados	45.463	43.665	1.798	4,1
- Cuota diferencial neta de Sociedades	69.513	42.945	26.568	61,9
<b>Impuesto sobre la Renta de no Residentes</b>	<b>621</b>	<b>634</b>	<b>-13</b>	<b>-2,1</b>
- Retenciones y Pagos a cuenta	580	618	-38	-6,1
- Cuota diferencial	43	22	21	95,5
- Gravamen sobre inmuebles	-2	-6	4	66,7
<b>Impuesto sobre el Patrimonio</b>	<b>19</b>	<b>31</b>	<b>-12</b>	<b>-38,7</b>
<b>Resto Capítulo I</b>	<b>5</b>	<b>-2</b>	<b>7</b>	<b>350,0</b>
<b>TOTAL CAPITULO I</b>	<b>464.323</b>	<b>395.061</b>	<b>69.262</b>	<b>17,5</b>
<b>CAPITULO II - IMPUESTOS INDIRECTOS</b>				
<b>Impuesto sobre el Valor Añadido</b>	<b>140.420</b>	<b>133.261</b>	<b>7.159</b>	<b>5,4</b>
- Importaciones	3.172	3.056	116	3,8
- Operaciones interiores	137.248	130.205	7.043	5,4
- Régimen general y simplificado	132.468	113.429	19.039	16,8
- Grandes Empresas	43.437	38.353	5.084	13,3
- Exportadores	-13.976	-13.532	-444	-3,3
- Resto de operaciones	-24.681	-8.045	-16.636	-206,8
- Participación de las AA.TT. en I.V.A.	0	0	0	---
<b>Impuestos Especiales</b>	<b>4.561</b>	<b>3.128</b>	<b>1.433</b>	<b>45,8</b>
- Alcohol y bebidas derivadas	1.297	1.246	51	4,1
- Cerveza	978	699	279	39,9
- Productos intermedios	254	0	254	---
- Hidrocarburos	911	216	695	321,8
- Labores del Tabaco	0	0	0	---
- Determinados medios de transporte	0	0	0	---
- Electricidad	1.121	967	154	15,9
- Participación de las AA.TT. en II.EE.	0	0	0	---
<b>Impuesto s/ Primas de Seguros</b>	<b>0</b>	<b>0</b>	<b>0</b>	<b>---</b>
<b>Tráfico exterior</b>	<b>132</b>	<b>173</b>	<b>-41</b>	<b>-23,7</b>
- Tarifa Exterior Común	75	171	-96	-56,1
- Exacciones Agrícolas	57	2	55	---
<b>Cotización y Exacción de Azúcar e Isoglucosa</b>	<b>0</b>	<b>0</b>	<b>0</b>	<b>---</b>
<b>Resto Capítulo II</b>	<b>0</b>	<b>2</b>	<b>-2</b>	<b>-100,0</b>
<b>TOTAL CAPITULO II</b>	<b>145.113</b>	<b>136.564</b>	<b>8.549</b>	<b>6,3</b>
<b>CAPITULO III - TASAS Y OTROS INGRESOS</b>				
<b>Tasas de Juego</b>	<b>0</b>	<b>2</b>	<b>-2</b>	<b>-100,0</b>
<b>Otras Tasas</b>	<b>258</b>	<b>172</b>	<b>86</b>	<b>50,0</b>
<b>Recargo de Apremio y Otros</b>	<b>2.802</b>	<b>2.906</b>	<b>-104</b>	<b>-3,6</b>
<b>Intereses de Demora</b>	<b>1.934</b>	<b>798</b>	<b>1.136</b>	<b>142,4</b>
<b>Sanciones Tributarias</b>	<b>1.885</b>	<b>1.500</b>	<b>385</b>	<b>25,7</b>
<b>TOTAL CAPITULO III</b>	<b>6.879</b>	<b>5.378</b>	<b>1.501</b>	<b>27,9</b>
<b>TOTAL GENERAL</b>	<b>616.315</b>	<b>537.003</b>	<b>79.312</b>	<b>14,8</b>

**BARCELONA**  
**RECAUDACION TRIBUTARIA APLICADA**  
**(En miles de euros)**

DESIGNACION DE LOS INGRESOS	RECAUDACION		VARIACION	
	2005	2004	ABSOLUTA	PORCENTUAL
<b>CAPITULO I - IMPUESTOS DIRECTOS</b>				
<b>Impuesto s/ la Renta de las Personas Físicas</b>	<b>10.176.797</b>	<b>9.215.310</b>	<b>961.487</b>	<b>10,4</b>
- Retenciones rendimientos de trabajo y activ. profesionales	9.433.869	8.615.116	818.753	9,5
- Retenciones de arrendamientos	251.656	234.385	17.271	7,4
- Retenciones sobre Fondos de Inversión	37.536	31.854	5.682	17,8
- Retenciones rendimientos de capital de Personas Físicas	461.674	417.113	44.561	10,7
- Pagos fraccionados de activ. empres. prof. y artísticas	447.065	431.207	15.858	3,7
- Cuota dif. neta de I.R.P.F.	-455.003	-514.365	59.362	11,5
- Participación de las AA.TT. en I.R.P.F.	0	0	0	---
- Asignación tributaria a la Iglesia Católica	0	0	0	---
<b>Impuesto sobre Sociedades</b>	<b>5.606.028</b>	<b>4.849.998</b>	<b>756.030</b>	<b>15,6</b>
- Retenciones de arrendamientos	105.012	97.530	7.482	7,7
- Retenciones sobre Fondos de Inversión	15.974	13.553	2.421	17,9
- Retenciones rendimientos de capital de Sociedades	195.264	175.236	20.028	11,4
- Pagos fraccionados	3.458.740	3.026.867	431.873	14,3
- Cuota diferencial neta de Sociedades	1.831.038	1.536.812	294.226	19,1
<b>Impuesto sobre la Renta de no Residentes</b>	<b>206.845</b>	<b>157.651</b>	<b>49.194</b>	<b>31,2</b>
- Retenciones y Pagos a cuenta	179.720	143.599	36.121	25,2
- Cuota diferencial	26.762	13.738	13.024	94,8
- Gravamen sobre inmuebles	363	314	49	15,6
<b>Impuesto sobre el Patrimonio</b>	<b>2.031</b>	<b>1.853</b>	<b>178</b>	<b>9,6</b>
<b>Resto Capítulo I</b>	<b>1.391</b>	<b>267</b>	<b>1.124</b>	<b>421,0</b>
<b>TOTAL CAPITULO I</b>	<b>15.993.092</b>	<b>14.225.079</b>	<b>1.768.013</b>	<b>12,4</b>
<b>CAPITULO II - IMPUESTOS INDIRECTOS</b>				
<b>Impuesto sobre el Valor Añadido</b>	<b>10.949.197</b>	<b>10.098.475</b>	<b>850.722</b>	<b>8,4</b>
- Importaciones	2.407.568	2.294.100	113.468	4,9
- Operaciones interiores	8.541.629	7.804.375	737.254	9,4
- Régimen general y simplificado	4.524.382	3.986.295	538.087	13,5
- Grandes Empresas	5.173.607	4.777.957	395.650	8,3
- Exportadores	-733.117	-933.341	200.224	21,5
- Resto de operaciones	-423.243	-26.536	-396.707	---
- Participación de las AA.TT. en I.V.A.	0	0	0	---
<b>Impuestos Especiales</b>	<b>900.559</b>	<b>589.688</b>	<b>310.871</b>	<b>52,7</b>
- Alcohol y bebidas derivadas	132.028	127.612	4.416	3,5
- Cerveza	26.863	18.440	8.423	45,7
- Productos intermedios	7.384	7.895	-511	-6,5
- Hidrocarburos	403.500	363.824	39.676	10,9
- Labores del Tabaco	8.002	6.942	1.060	15,3
- Determinados medios de transporte	3	-3	6	200,0
- Electricidad	322.779	64.978	257.801	396,8
- Participación de las AA.TT. en II.EE.	0	0	0	---
<b>Impuesto s/ Primas de Seguros</b>	<b>363.404</b>	<b>345.080</b>	<b>18.324</b>	<b>5,3</b>
<b>Tráfico exterior</b>	<b>537.489</b>	<b>467.611</b>	<b>69.878</b>	<b>14,9</b>
- Tarifa Exterior Común	525.989	454.644	71.345	15,7
- Exacciones Agrícolas	11.500	12.967	-1.467	-11,3
<b>Cotización y Exacción de Azúcar e Isoglucosa</b>	<b>0</b>	<b>0</b>	<b>0</b>	<b>---</b>
<b>Resto Capítulo II</b>	<b>592</b>	<b>399</b>	<b>193</b>	<b>48,4</b>
<b>TOTAL CAPITULO II</b>	<b>12.751.241</b>	<b>11.501.253</b>	<b>1.249.988</b>	<b>10,9</b>
<b>CAPITULO III - TASAS Y OTROS INGRESOS</b>				
<b>Tasas de Juego</b>	<b>792</b>	<b>772</b>	<b>20</b>	<b>2,6</b>
<b>Otras Tasas</b>	<b>8.233</b>	<b>8.646</b>	<b>-413</b>	<b>-4,8</b>
<b>Recargo de Apremio y Otros</b>	<b>31.644</b>	<b>60.641</b>	<b>-28.997</b>	<b>-47,8</b>
<b>Intereses de Demora</b>	<b>39.207</b>	<b>24.677</b>	<b>14.530</b>	<b>58,9</b>
<b>Sanciones Tributarias</b>	<b>27.934</b>	<b>16.703</b>	<b>11.231</b>	<b>67,2</b>
<b>TOTAL CAPITULO III</b>	<b>107.810</b>	<b>111.439</b>	<b>-3.629</b>	<b>-3,3</b>
<b>TOTAL GENERAL</b>	<b>28.852.143</b>	<b>25.837.771</b>	<b>3.014.372</b>	<b>11,7</b>



**BURGOS**  
**RECAUDACION TRIBUTARIA APLICADA**  
**(En miles de euros)**

DESIGNACION DE LOS INGRESOS	RECAUDACION		VARIACION	
	2005	2004	ABSOLUTA	PORCENTUAL
<b>CAPITULO I - IMPUESTOS DIRECTOS</b>				
<b>Impuesto s/ la Renta de las Personas Físicas</b>	<b>278.683</b>	<b>251.533</b>	<b>27.150</b>	<b>10,8</b>
- Retenciones rendimientos de trabajo y activ. profesionales	287.901	258.271	29.630	11,5
- Retenciones de arrendamientos	8.245	7.347	898	12,2
- Retenciones sobre Fondos de Inversión	1	-1	2	200,0
- Retenciones rendimientos de capital de Personas Físicas	10.060	9.214	846	9,2
- Pagos fraccionados de activ. empres. prof. y artísticas	30.316	29.768	548	1,8
- Cuota dif. neta de I.R.P.F.	-57.840	-53.066	-4.774	-9,0
- Participación de las AA.TT. en I.R.P.F.	0	0	0	---
- Asignación tributaria a la Iglesia Católica	0	0	0	---
<b>Impuesto sobre Sociedades</b>	<b>196.381</b>	<b>163.460</b>	<b>32.921</b>	<b>20,1</b>
- Retenciones de arrendamientos	3.431	3.068	363	11,8
- Retenciones sobre Fondos de Inversión	0	-1	1	100,0
- Retenciones rendimientos de capital de Sociedades	4.297	3.913	384	9,8
- Pagos fraccionados	104.434	81.754	22.680	27,7
- Cuota diferencial neta de Sociedades	84.219	74.726	9.493	12,7
<b>Impuesto sobre la Renta de no Residentes</b>	<b>1.852</b>	<b>1.702</b>	<b>150</b>	<b>8,8</b>
- Retenciones y Pagos a cuenta	1.823	1.584	239	15,1
- Cuota diferencial	29	118	-89	-75,4
- Gravamen sobre inmuebles	0	0	0	---
<b>Impuesto sobre el Patrimonio</b>	<b>6</b>	<b>9</b>	<b>-3</b>	<b>-33,3</b>
<b>Resto Capítulo I</b>	<b>19</b>	<b>1</b>	<b>18</b>	<b>---</b>
<i>TOTAL CAPITULO I</i>	<i>476.941</i>	<i>416.705</i>	<i>60.236</i>	<i>14,5</i>
<b>CAPITULO II - IMPUESTOS INDIRECTOS</b>				
<b>Impuesto sobre el Valor Añadido</b>	<b>187.587</b>	<b>203.907</b>	<b>-16.320</b>	<b>-8,0</b>
- Importaciones	10.997	12.002	-1.005	-8,4
- Operaciones interiores	176.590	191.905	-15.315	-8,0
- Régimen general y simplificado	183.167	153.125	30.042	19,6
- Grandes Empresas	98.979	92.107	6.872	7,5
- Exportadores	-65.911	-52.087	-13.824	-26,5
- Resto de operaciones	-39.645	-1.240	-38.405	---
- Participación de las AA.TT. en I.V.A.	0	0	0	---
<b>Impuestos Especiales</b>	<b>16.796</b>	<b>-81.886</b>	<b>98.682</b>	<b>120,5</b>
- Alcohol y bebidas derivadas	2.842	4.096	-1.254	-30,6
- Cerveza	13.323	11.544	1.779	15,4
- Productos intermedios	1	0	1	---
- Hidrocarburos	112	248	-136	-54,8
- Labores del Tabaco	0	-98.159	98.159	100,0
- Determinados medios de transporte	0	0	0	---
- Electricidad	518	385	133	34,5
- Participación de las AA.TT. en II.EE.	0	0	0	---
<b>Impuesto s/ Primas de Seguros</b>	<b>5</b>	<b>7</b>	<b>-2</b>	<b>-28,6</b>
<b>Tráfico exterior</b>	<b>2.380</b>	<b>700</b>	<b>1.680</b>	<b>240,0</b>
- Tarifa Exterior Común	2.356	700	1.656	236,6
- Exacciones Agrícolas	24	0	24	---
<b>Cotización y Exacción de Azúcar e Isoglucosa</b>	<b>0</b>	<b>0</b>	<b>0</b>	<b>---</b>
<b>Resto Capítulo II</b>	<b>78</b>	<b>0</b>	<b>78</b>	<b>---</b>
<i>TOTAL CAPITULO II</i>	<i>206.846</i>	<i>122.728</i>	<i>84.118</i>	<i>68,5</i>
<b>CAPITULO III - TASAS Y OTROS INGRESOS</b>				
<b>Tasas de Juego</b>	<b>48</b>	<b>442</b>	<b>-394</b>	<b>-89,1</b>
<b>Otras Tasas</b>	<b>158</b>	<b>159</b>	<b>-1</b>	<b>-0,6</b>
<b>Recargo de Apremio y Otros</b>	<b>1.178</b>	<b>1.208</b>	<b>-30</b>	<b>-2,5</b>
<b>Intereses de Demora</b>	<b>882</b>	<b>919</b>	<b>-37</b>	<b>-4,0</b>
<b>Sanciones Tributarias</b>	<b>1.823</b>	<b>982</b>	<b>841</b>	<b>85,6</b>
<i>TOTAL CAPITULO III</i>	<i>4.089</i>	<i>3.710</i>	<i>379</i>	<i>10,2</i>
<b>TOTAL GENERAL</b>	<b>687.876</b>	<b>543.143</b>	<b>144.733</b>	<b>26,6</b>



**CA CERES**  
**RECAUDACION TRIBUTARIA APLICADA**  
**(En miles de euros)**

DESIGNACION DE LOS INGRESOS	RECAUDACION		VARIACION	
	2005	2004	ABSOLUTA	PORCENTUAL
<b>CAPITULO I - IMPUESTOS DIRECTOS</b>				
<b>Impuesto s/ la Renta de las Personas Físicas</b>	<b>142.845</b>	<b>129.342</b>	<b>13.503</b>	<b>10,4</b>
- Retenciones rendimientos de trabajo y activ. profesionales	140.694	126.812	13.882	10,9
- Retenciones de arrendamientos	4.807	4.455	352	7,9
- Retenciones sobre Fondos de Inversión	0	0	0	---
- Retenciones rendimientos de capital de Personas Físicas	7.132	4.856	2.276	46,9
- Pagos fraccionados de activ. empres. prof. y artísticas	24.333	23.532	801	3,4
- Cuota dif. neta de I.R.P.F.	-34.121	-30.313	-3.808	-12,6
- Participación de las AA.TT. en I.R.P.F.	0	0	0	---
- Asignación tributaria a la Iglesia Católica	0	0	0	---
<b>Impuesto sobre Sociedades</b>	<b>89.674</b>	<b>73.094</b>	<b>16.580</b>	<b>22,7</b>
- Retenciones de arrendamientos	1.989	1.844	145	7,9
- Retenciones sobre Fondos de Inversión	0	0	0	---
- Retenciones rendimientos de capital de Sociedades	3.031	2.056	975	47,4
- Pagos fraccionados	43.535	31.880	11.655	36,6
- Cuota diferencial neta de Sociedades	41.119	37.314	3.805	10,2
<b>Impuesto sobre la Renta de no Residentes</b>	<b>509</b>	<b>511</b>	<b>-2</b>	<b>-0,4</b>
- Retenciones y Pagos a cuenta	382	329	53	16,1
- Cuota diferencial	127	182	-55	-30,2
- Gravamen sobre inmuebles	0	0	0	---
<b>Impuesto sobre el Patrimonio</b>	<b>6</b>	<b>3</b>	<b>3</b>	<b>100,0</b>
<b>Resto Capítulo I</b>	<b>0</b>	<b>0</b>	<b>0</b>	<b>---</b>
<i>TOTAL CAPITULO I</i>	<i>233.034</i>	<i>202.950</i>	<i>30.084</i>	<i>14,8</i>
<b>CAPITULO II - IMPUESTOS INDIRECTOS</b>				
<b>Impuesto sobre el Valor Añadido</b>	<b>86.615</b>	<b>69.911</b>	<b>16.704</b>	<b>23,9</b>
- Importaciones	1.087	894	193	21,6
- Operaciones interiores	85.528	69.017	16.511	23,9
- Régimen general y simplificado	91.022	84.290	6.732	8,0
- Grandes Empresas	30.111	14.539	15.572	107,1
- Exportadores	-22.847	-29.483	6.636	22,5
- Resto de operaciones	-12.758	-329	-12.429	---
- Participación de las AA.TT. en I.V.A.	0	0	0	---
<b>Impuestos Especiales</b>	<b>1.254</b>	<b>1.170</b>	<b>84</b>	<b>7,2</b>
- Alcohol y bebidas derivadas	75	71	4	5,6
- Cerveza	-84	-67	-17	-25,4
- Productos intermedios	0	0	0	---
- Hidrocarburos	85	96	-11	-11,5
- Labores del Tabaco	0	0	0	---
- Determinados medios de transporte	0	0	0	---
- Electricidad	1.178	1.070	108	10,1
- Participación de las AA.TT. en II.EE.	0	0	0	---
<b>Impuesto s/ Primas de Seguros</b>	<b>0</b>	<b>0</b>	<b>0</b>	<b>---</b>
<b>Tráfico exterior</b>	<b>504</b>	<b>425</b>	<b>79</b>	<b>18,6</b>
- Tarifa Exterior Común	504	425	79	18,6
- Exacciones Agrícolas	0	0	0	---
<b>Cotización y Exacción de Azúcar e Isoglucosa</b>	<b>0</b>	<b>0</b>	<b>0</b>	<b>---</b>
<b>Resto Capítulo II</b>	<b>0</b>	<b>0</b>	<b>0</b>	<b>---</b>
<i>TOTAL CAPITULO II</i>	<i>88.373</i>	<i>71.506</i>	<i>16.867</i>	<i>23,6</i>
<b>CAPITULO III - TASAS Y OTROS INGRESOS</b>				
<b>Tasas de Juego</b>	<b>0</b>	<b>123</b>	<b>-123</b>	<b>-100,0</b>
<b>Otras Tasas</b>	<b>160</b>	<b>98</b>	<b>62</b>	<b>63,3</b>
<b>Recargo de Apremio y Otros</b>	<b>1.465</b>	<b>1.482</b>	<b>-17</b>	<b>-1,1</b>
<b>Intereses de Demora</b>	<b>1.997</b>	<b>1.089</b>	<b>908</b>	<b>83,4</b>
<b>Sanciones Tributarias</b>	<b>2.115</b>	<b>1.114</b>	<b>1.001</b>	<b>89,9</b>
<i>TOTAL CAPITULO III</i>	<i>5.737</i>	<i>3.906</i>	<i>1.831</i>	<i>46,9</i>
<b>TOTAL GENERAL</b>	<b>327.144</b>	<b>278.362</b>	<b>48.782</b>	<b>17,5</b>





**CADIZ**  
**RECAUDACION TRIBUTARIA APLICADA**  
**(En miles de euros)**

DESIGNACION DE LOS INGRESOS	RECAUDACION		VARIACION	
	2005	2004	ABSOLUTA	PORCENTUAL
<b>CAPITULO I - IMPUESTOS DIRECTOS</b>				
<b>Impuesto s/ la Renta de las Personas Físicas</b>	<b>309.934</b>	<b>246.488</b>	<b>63.446</b>	<b>25,7</b>
- Retenciones rendimientos de trabajo y activ. profesionales	352.643	306.946	45.697	14,9
- Retenciones de arrendamientos	11.830	10.615	1.215	11,4
- Retenciones sobre Fondos de Inversión	61	10	51	510,0
- Retenciones rendimientos de capital de Personas Físicas	3.339	2.949	390	13,2
- Pagos fraccionados de activ. empres. prof. y artísticas	48.344	45.397	2.947	6,5
- Cuota dif. neta de I.R.P.F.	-106.283	-119.429	13.146	11,0
- Participación de las AA.TT. en I.R.P.F.	0	0	0	---
- Asignación tributaria a la Iglesia Católica	0	0	0	---
<b>Impuesto sobre Sociedades</b>	<b>173.044</b>	<b>154.859</b>	<b>18.185</b>	<b>11,7</b>
- Retenciones de arrendamientos	4.925	4.385	540	12,3
- Retenciones sobre Fondos de Inversión	26	4	22	550,0
- Retenciones rendimientos de capital de Sociedades	1.414	1.330	84	6,3
- Pagos fraccionados	72.153	67.445	4.708	7,0
- Cuota diferencial neta de Sociedades	94.526	81.695	12.831	15,7
<b>Impuesto sobre la Renta de no Residentes</b>	<b>9.856</b>	<b>7.244</b>	<b>2.612</b>	<b>36,1</b>
- Retenciones y Pagos a cuenta	7.698	6.113	1.585	25,9
- Cuota diferencial	1.994	900	1.094	121,6
- Gravamen sobre inmuebles	164	231	-67	-29,0
<b>Impuesto sobre el Patrimonio</b>	<b>429</b>	<b>295</b>	<b>134</b>	<b>45,4</b>
<b>Resto Capítulo I</b>	<b>116</b>	<b>6</b>	<b>110</b>	<b>---</b>
<i>TOTAL CAPITULO I</i>	<i>493.379</i>	<i>408.892</i>	<i>84.487</i>	<i>20,7</i>
<b>CAPITULO II - IMPUESTOS INDIRECTOS</b>				
<b>Impuesto sobre el Valor Añadido</b>	<b>604.963</b>	<b>730.301</b>	<b>-125.338</b>	<b>-17,2</b>
- Importaciones	378.903	521.932	-143.029	-27,4
- Operaciones interiores	226.060	208.369	17.691	8,5
- Régimen general y simplificado	238.387	195.991	42.396	21,6
- Grandes Empresas	106.207	78.390	27.817	35,5
- Exportadores	-85.879	-55.213	-30.666	-55,5
- Resto de operaciones	-32.655	-10.799	-21.856	-202,4
- Participación de las AA.TT. en I.V.A.	0	0	0	---
<b>Impuestos Especiales</b>	<b>58.645</b>	<b>54.645</b>	<b>4.000</b>	<b>7,3</b>
- Alcohol y bebidas derivadas	50.823	47.867	2.956	6,2
- Cerveza	1	0	1	---
- Productos intermedios	3.252	2.348	904	38,5
- Hidrocarburos	1.509	1.888	-379	-20,1
- Labores del Tabaco	80	139	-59	-42,4
- Determinados medios de transporte	0	0	0	---
- Electricidad	2.980	2.403	577	24,0
- Participación de las AA.TT. en II.EE.	0	0	0	---
<b>Impuesto s/ Primas de Seguros</b>	<b>0</b>	<b>0</b>	<b>0</b>	<b>---</b>
<b>Tráfico exterior</b>	<b>45.447</b>	<b>42.006</b>	<b>3.441</b>	<b>8,2</b>
- Tarifa Exterior Común	35.560	35.651	-91	-0,3
- Exacciones Agrícolas	9.887	6.355	3.532	55,6
<b>Cotización y Exacción de Azúcar e Isoglucosa</b>	<b>0</b>	<b>0</b>	<b>0</b>	<b>---</b>
<b>Resto Capítulo II</b>	<b>12</b>	<b>-96</b>	<b>108</b>	<b>112,5</b>
<i>TOTAL CAPITULO II</i>	<i>709.067</i>	<i>826.856</i>	<i>-117.789</i>	<i>-14,2</i>
<b>CAPITULO III - TASAS Y OTROS INGRESOS</b>				
<b>Tasas de Juego</b>	<b>47</b>	<b>51</b>	<b>-4</b>	<b>-7,8</b>
<b>Otras Tasas</b>	<b>306</b>	<b>212</b>	<b>94</b>	<b>44,3</b>
<b>Recargo de Apremio y de Autoliquidaciones</b>	<b>3.689</b>	<b>5.015</b>	<b>-1.326</b>	<b>-26,4</b>
<b>Intereses de Demora</b>	<b>5.056</b>	<b>2.991</b>	<b>2.065</b>	<b>69,0</b>
<b>Sanciones Tributarias</b>	<b>2.854</b>	<b>2.007</b>	<b>847</b>	<b>42,2</b>
<i>TOTAL CAPITULO III</i>	<i>11.952</i>	<i>10.276</i>	<i>1.676</i>	<i>16,3</i>
<b>TOTAL GENERAL</b>	<b>1.214.398</b>	<b>1.246.024</b>	<b>-31.626</b>	<b>-2,5</b>



**CANTABRIA**  
**RECAUDACION TRIBUTARIA APLICADA**  
**(En miles de euros)**

DESIGNACION DE LOS INGRESOS	RECAUDACION		VARIACION	
	2005	2004	ABSOLUTA	PORCENTUAL
<b>CAPITULO I - IMPUESTOS DIRECTOS</b>				
<b>Impuesto s/ la Renta de las Personas Físicas</b>	<b>1.055.338</b>	<b>926.374</b>	<b>128.964</b>	<b>13,9</b>
- Retenciones rendimientos de trabajo y activ. profesionales	793.239	741.971	51.268	6,9
- Retenciones de arrendamientos	17.793	16.321	1.472	9,0
- Retenciones sobre Fondos de Inversión	655	629	26	4,1
- Retenciones rendimientos de capital de Personas Físicas	265.626	196.537	69.089	35,2
- Pagos fraccionados de activ. empres. prof. y artísticas	50.425	47.845	2.580	5,4
- Cuota dif. neta de I.R.P.F.	-72.400	-76.929	4.529	5,9
- Participación de las AA.TT. en I.R.P.F.	0	0	0	---
- Asignación tributaria a la Iglesia Católica	0	0	0	---
<b>Impuesto sobre Sociedades</b>	<b>287.229</b>	<b>198.339</b>	<b>88.890</b>	<b>44,8</b>
- Retenciones de arrendamientos	7.431	6.838	593	8,7
- Retenciones sobre Fondos de Inversión	279	268	11	4,1
- Retenciones rendimientos de capital de Sociedades	113.033	83.572	29.461	35,3
- Pagos fraccionados	119.481	107.844	11.637	10,8
- Cuota diferencial neta de Sociedades	47.005	-183	47.188	---
<b>Impuesto sobre la Renta de no Residentes</b>	<b>36.008</b>	<b>17.237</b>	<b>18.771</b>	<b>108,9</b>
- Retenciones y Pagos a cuenta	37.633	25.054	12.579	50,2
- Cuota diferencial	-1.625	-7.817	6.192	79,2
- Gravamen sobre inmuebles	0	0	0	---
<b>Impuesto sobre el Patrimonio</b>	<b>180</b>	<b>153</b>	<b>27</b>	<b>17,6</b>
<b>Resto Capítulo I</b>	<b>46</b>	<b>-1</b>	<b>47</b>	<b>---</b>
<b>TOTAL CAPITULO I</b>	<b>1.378.801</b>	<b>1.142.102</b>	<b>236.699</b>	<b>20,7</b>
<b>CAPITULO II - IMPUESTOS INDIRECTOS</b>				
<b>Impuesto sobre el Valor Añadido</b>	<b>583.868</b>	<b>507.341</b>	<b>76.527</b>	<b>15,1</b>
- Importaciones	181.892	146.011	35.881	24,6
- Operaciones interiores	401.976	361.330	40.646	11,2
- Régimen general y simplificado	257.348	218.299	39.049	17,9
- Grandes Empresas	154.503	140.708	13.795	9,8
- Exportadores	3.659	3.613	46	1,3
- Resto de operaciones	-13.534	-1.290	-12.244	-949,1
- Participación de las AA.TT. en I.V.A.	0	0	0	---
<b>Impuestos Especiales</b>	<b>51.825</b>	<b>47.614</b>	<b>4.211</b>	<b>8,8</b>
- Alcohol y bebidas derivadas	632	583	49	8,4
- Cerveza	0	0	0	---
- Productos intermedios	0	0	0	---
- Hidrocarburos	33.462	32.569	893	2,7
- Labores del Tabaco	2.301	673	1.628	241,9
- Determinados medios de transporte	0	0	0	---
- Electricidad	15.430	13.789	1.641	11,9
- Participación de las AA.TT. en II.EE.	0	0	0	---
<b>Impuesto s/ Primas de Seguros</b>	<b>3</b>	<b>1</b>	<b>2</b>	<b>200,0</b>
<b>Tráfico exterior</b>	<b>54.899</b>	<b>49.752</b>	<b>5.147</b>	<b>10,3</b>
- Tarifa Exterior Común	54.899	49.719	5.180	10,4
- Exacciones Agrícolas	0	33	-33	-100,0
<b>Cotización y Exacción de Azúcar e Isoglucosa</b>	<b>0</b>	<b>0</b>	<b>0</b>	<b>---</b>
<b>Resto Capítulo II</b>	<b>48</b>	<b>142</b>	<b>-94</b>	<b>-66,2</b>
<b>TOTAL CAPITULO II</b>	<b>690.643</b>	<b>604.850</b>	<b>85.793</b>	<b>14,2</b>
<b>CAPITULO III - TASAS Y OTROS INGRESOS</b>				
<b>Tasas de Juego</b>	<b>16</b>	<b>57</b>	<b>-41</b>	<b>-71,9</b>
<b>Otras Tasas</b>	<b>1.818</b>	<b>2.125</b>	<b>-307</b>	<b>-14,4</b>
<b>Recargo de Apremio y Otros</b>	<b>2.912</b>	<b>3.082</b>	<b>-170</b>	<b>-5,5</b>
<b>Intereses de Demora</b>	<b>1.562</b>	<b>1.990</b>	<b>-428</b>	<b>-21,5</b>
<b>Sanciones Tributarias</b>	<b>2.741</b>	<b>1.240</b>	<b>1.501</b>	<b>121,0</b>
<b>TOTAL CAPITULO III</b>	<b>9.049</b>	<b>8.494</b>	<b>555</b>	<b>6,5</b>
<b>TOTAL GENERAL</b>	<b>2.078.493</b>	<b>1.755.446</b>	<b>323.047</b>	<b>18,4</b>



**CARTAGENA**  
**RECAUDACION TRIBUTARIA APLICADA**  
**(En miles de euros)**

DESIGNACION DE LOS INGRESOS	RECAUDACION		VARIACION	
	2005	2004	ABSOLUTA	PORCENTUAL
<b>CAPITULO I - IMPUESTOS DIRECTOS</b>				
<b>Impuesto s/ la Renta de las Personas Físicas</b>	<b>103.370</b>	<b>84.693</b>	<b>18.677</b>	<b>22,1</b>
- Retenciones rendimientos de trabajo y activ. profesionales	107.078	92.300	14.778	16,0
- Retenciones de arrendamientos	3.806	3.372	434	12,9
- Retenciones sobre Fondos de Inversión	0	0	0	---
- Retenciones rendimientos de capital de Personas Físicas	2.030	1.291	739	57,2
- Pagos fraccionados de activ. empres. prof. y artísticas	16.460	15.189	1.271	8,4
- Cuota dif. neta de I.R.P.F.	-26.004	-27.459	1.455	5,3
- Participación de las AA.TT. en I.R.P.F.	0	0	0	---
- Asignación tributaria a la Iglesia Católica	0	0	0	---
<b>Impuesto sobre Sociedades</b>	<b>100.015</b>	<b>73.740</b>	<b>26.275</b>	<b>35,6</b>
- Retenciones de arrendamientos	1.599	1.411	188	13,3
- Retenciones sobre Fondos de Inversión	0	0	0	---
- Retenciones rendimientos de capital de Sociedades	852	546	306	56,0
- Pagos fraccionados	46.084	35.316	10.768	30,5
- Cuota diferencial neta de Sociedades	51.480	36.467	15.013	41,2
<b>Impuesto sobre la Renta de no Residentes</b>	<b>14.437</b>	<b>3.940</b>	<b>10.497</b>	<b>266,4</b>
- Retenciones y Pagos a cuenta	4.026	3.516	510	14,5
- Cuota diferencial	10.387	397	9.990	---
- Gravamen sobre inmuebles	24	27	-3	-11,1
<b>Impuesto sobre el Patrimonio</b>	<b>284</b>	<b>219</b>	<b>65</b>	<b>29,7</b>
<b>Resto Capítulo I</b>	<b>217</b>	<b>34</b>	<b>183</b>	<b>538,2</b>
<b>TOTAL CAPITULO I</b>	<b>218.323</b>	<b>162.626</b>	<b>55.697</b>	<b>34,2</b>
<b>CAPITULO II - IMPUESTOS INDIRECTOS</b>				
<b>Impuesto sobre el Valor Añadido</b>	<b>263.021</b>	<b>174.868</b>	<b>88.153</b>	<b>50,4</b>
- Importaciones	214.704	154.779	59.925	38,7
- Operaciones interiores	48.317	20.089	28.228	140,5
- Régimen general y simplificado	107.117	57.234	49.883	87,2
- Grandes Empresas	33.646	20.368	13.278	65,2
- Exportadores	-56.801	-64.151	7.350	11,5
- Resto de operaciones	-35.645	6.638	-42.283	-637,0
- Participación de las AA.TT. en I.V.A.	0	0	0	---
<b>Impuestos Especiales</b>	<b>102.398</b>	<b>122.142</b>	<b>-19.744</b>	<b>-16,2</b>
- Alcohol y bebidas derivadas	20.136	10.928	9.208	84,3
- Cerveza	3	5	-2	-40,0
- Productos intermedios	17	-11	28	254,5
- Hidrocarburos	81.529	111.595	-30.066	-26,9
- Labores del Tabaco	0	-16	16	100,0
- Determinados medios de transporte	0	0	0	---
- Electricidad	713	-359	1.072	298,6
- Participación de las AA.TT. en II.EE.	0	0	0	---
<b>Impuesto s/ Primas de Seguros</b>	<b>0</b>	<b>0</b>	<b>0</b>	<b>---</b>
<b>Tráfico exterior</b>	<b>27.477</b>	<b>8.390</b>	<b>19.087</b>	<b>227,5</b>
- Tarifa Exterior Común	15.182	4.306	10.876	252,6
- Exacciones Agrícolas	12.295	4.084	8.211	201,1
<b>Cotización y Exacción de Azúcar e Isoglucosa</b>	<b>0</b>	<b>0</b>	<b>0</b>	<b>---</b>
<b>Resto Capítulo II</b>	<b>0</b>	<b>0</b>	<b>0</b>	<b>---</b>
<b>TOTAL CAPITULO II</b>	<b>392.896</b>	<b>305.400</b>	<b>87.496</b>	<b>28,6</b>
<b>CAPITULO III - TASAS Y OTROS INGRESOS</b>				
<b>Tasas de Juego</b>	<b>1</b>	<b>2</b>	<b>-1</b>	<b>-50,0</b>
<b>Otras Tasas</b>	<b>57</b>	<b>69</b>	<b>-12</b>	<b>-17,4</b>
<b>Recargo de Apremio y Otros</b>	<b>962</b>	<b>1.030</b>	<b>-68</b>	<b>-6,6</b>
<b>Intereses de Demora</b>	<b>1.088</b>	<b>1.803</b>	<b>-715</b>	<b>-39,7</b>
<b>Sanciones Tributarias</b>	<b>1.231</b>	<b>815</b>	<b>416</b>	<b>51,0</b>
<b>TOTAL CAPITULO III</b>	<b>3.339</b>	<b>3.719</b>	<b>-380</b>	<b>-10,2</b>
<b>TOTAL GENERAL</b>	<b>614.558</b>	<b>471.745</b>	<b>142.813</b>	<b>30,3</b>



**CASTELLON/CASTELLÓ**  
**RECAUDACION TRIBUTARIA APLICADA**  
**(En miles de euros)**

DESIGNACION DE LOS INGRESOS	RECAUDACION		VARIACION	
	2005	2004	ABSOLUTA	PORCENTUAL
<b>CAPITULO I - IMPUESTOS DIRECTOS</b>				
<b>Impuesto s/ la Renta de las Personas Físicas</b>	<b>574.887</b>	<b>493.791</b>	<b>81.096</b>	<b>16,4</b>
- Retenciones rendimientos de trabajo y activ. profesionales	498.935	444.570	54.365	12,2
- Retenciones de arrendamientos	17.611	15.674	1.937	12,4
- Retenciones sobre Fondos de Inversión	99	72	27	37,5
- Retenciones rendimientos de capital de Personas Físicas	13.207	12.919	288	2,2
- Pagos fraccionados de activ. empres. prof. y artísticas	52.732	49.511	3.221	6,5
- Cuota dif. neta de I.R.P.F.	-7.697	-28.955	21.258	73,4
- Participación de las AA.TT. en I.R.P.F.	0	0	0	---
- Asignación tributaria a la Iglesia Católica	0	0	0	---
<b>Impuesto sobre Sociedades</b>	<b>437.781</b>	<b>350.854</b>	<b>86.927</b>	<b>24,8</b>
- Retenciones de arrendamientos	7.350	6.527	823	12,6
- Retenciones sobre Fondos de Inversión	42	31	11	35,5
- Retenciones rendimientos de capital de Sociedades	5.611	5.421	190	3,5
- Pagos fraccionados	230.855	198.621	32.234	16,2
- Cuota diferencial neta de Sociedades	193.923	140.254	53.669	38,3
<b>Impuesto sobre la Renta de no Residentes</b>	<b>10.062</b>	<b>9.454</b>	<b>608</b>	<b>6,4</b>
- Retenciones y Pagos a cuenta	8.758	8.442	316	3,7
- Cuota diferencial	1.297	998	299	30,0
- Gravamen sobre inmuebles	7	14	-7	-50,0
<b>Impuesto sobre el Patrimonio</b>	<b>222</b>	<b>165</b>	<b>57</b>	<b>34,5</b>
<b>Resto Capítulo I</b>	<b>116</b>	<b>7</b>	<b>109</b>	<b>---</b>
<b>TOTAL CAPITULO I</b>	<b>1.023.068</b>	<b>854.271</b>	<b>168.797</b>	<b>19,8</b>
<b>CAPITULO II - IMPUESTOS INDIRECTOS</b>				
<b>Impuesto sobre el Valor Añadido</b>	<b>823.460</b>	<b>694.504</b>	<b>128.956</b>	<b>18,6</b>
- Importaciones	208.238	474.811	-266.573	-56,1
- Operaciones interiores	615.222	219.693	395.529	180,0
- Régimen general y simplificado	346.732	302.114	44.618	14,8
- Grandes Empresas	150.791	128.537	22.254	17,3
- Exportadores	160.008	-207.849	367.857	177,0
- Resto de operaciones	-42.309	-3.109	-39.200	---
- Participación de las AA.TT. en I.V.A.	0	0	0	---
<b>Impuestos Especiales</b>	<b>3.147</b>	<b>16.889</b>	<b>-13.742</b>	<b>-81,4</b>
- Alcohol y bebidas derivadas	1.032	587	445	75,8
- Cerveza	-1	0	-1	---
- Productos intermedios	6	4	2	50,0
- Hidrocarburos	279	14.766	-14.487	-98,1
- Labores del Tabaco	0	0	0	---
- Determinados medios de transporte	0	0	0	---
- Electricidad	1.831	1.532	299	19,5
- Participación de las AA.TT. en II.EE.	0	0	0	---
<b>Impuesto s/ Primas de Seguros</b>	<b>137</b>	<b>136</b>	<b>1</b>	<b>0,7</b>
<b>Tráfico exterior</b>	<b>6.078</b>	<b>3.156</b>	<b>2.922</b>	<b>92,6</b>
- Tarifa Exterior Común	6.077	3.156	2.921	92,6
- Exacciones Agrícolas	1	0	1	---
<b>Cotización y Exacción de Azúcar e Isoglucosa</b>	<b>0</b>	<b>0</b>	<b>0</b>	<b>---</b>
<b>Resto Capítulo II</b>	<b>0</b>	<b>0</b>	<b>0</b>	<b>---</b>
<b>TOTAL CAPITULO II</b>	<b>832.822</b>	<b>714.685</b>	<b>118.137</b>	<b>16,5</b>
<b>CAPITULO III - TASAS Y OTROS INGRESOS</b>				
<b>Tasas de Juego</b>	<b>118</b>	<b>57</b>	<b>61</b>	<b>107,0</b>
<b>Otras Tasas</b>	<b>398</b>	<b>250</b>	<b>148</b>	<b>59,2</b>
<b>Recargo de Apremio y Otros</b>	<b>2.930</b>	<b>3.420</b>	<b>-490</b>	<b>-14,3</b>
<b>Intereses de Demora</b>	<b>1.814</b>	<b>1.166</b>	<b>648</b>	<b>55,6</b>
<b>Sanciones Tributarias</b>	<b>2.131</b>	<b>1.968</b>	<b>163</b>	<b>8,3</b>
<b>TOTAL CAPITULO III</b>	<b>7.391</b>	<b>6.861</b>	<b>530</b>	<b>7,7</b>
<b>TOTAL GENERAL</b>	<b>1.863.281</b>	<b>1.575.817</b>	<b>287.464</b>	<b>18,2</b>



**CEUTA**  
**RECAUDACION TRIBUTARIA APLICADA**  
**(En miles de euros)**

DESIGNACION DE LOS INGRESOS	RECAUDACION		VARIACION	
	2005	2004	ABSOLUTA	PORCENTUAL
<b>CAPITULO I - IMPUESTOS DIRECTOS</b>				
<b>Impuesto s/ la Renta de las Personas Físicas</b>	<b>27.825</b>	<b>24.074</b>	<b>3.751</b>	<b>15,6</b>
- Retenciones rendimientos de trabajo y activ. profesionales	30.848	27.962	2.886	10,3
- Retenciones de arrendamientos	619	641	-22	-3,4
- Retenciones sobre Fondos de Inversión	28	0	28	---
- Retenciones rendimientos de capital de Personas Físicas	995	1.107	-112	-10,1
- Pagos fraccionados de activ. empres. prof. y artísticas	2.679	2.548	131	5,1
- Cuota dif. neta de I.R.P.F.	-7.344	-8.184	840	10,3
- Participación de las AA.TT. en I.R.P.F.	0	0	0	---
- Asignación tributaria a la Iglesia Católica	0	0	0	---
<b>Impuesto sobre Sociedades</b>	<b>9.858</b>	<b>11.476</b>	<b>-1.618</b>	<b>-14,1</b>
- Retenciones de arrendamientos	257	261	-4	-1,5
- Retenciones sobre Fondos de Inversión	12	0	12	---
- Retenciones rendimientos de capital de Sociedades	418	465	-47	-10,1
- Pagos fraccionados	4.914	4.970	-56	-1,1
- Cuota diferencial neta de Sociedades	4.257	5.780	-1.523	-26,3
<b>Impuesto sobre la Renta de no Residentes</b>	<b>860</b>	<b>719</b>	<b>141</b>	<b>19,6</b>
- Retenciones y Pagos a cuenta	958	758	200	26,4
- Cuota diferencial	-98	-39	-59	-151,3
- Gravamen sobre inmuebles	0	0	0	---
<b>Impuesto sobre el Patrimonio</b>	<b>1.682</b>	<b>1.491</b>	<b>191</b>	<b>12,8</b>
<b>Resto Capítulo I</b>	<b>448</b>	<b>866</b>	<b>-418</b>	<b>-48,3</b>
<i>TOTAL CAPITULO I</i>	<i>40.673</i>	<i>38.626</i>	<i>2.047</i>	<i>5,3</i>
<b>CAPITULO II - IMPUESTOS INDIRECTOS</b>				
<b>Impuesto sobre el Valor Añadido</b>	<b>2.063</b>	<b>1.481</b>	<b>582</b>	<b>39,3</b>
- Importaciones	22	8	14	175,0
- Operaciones interiores	2.041	1.473	568	38,6
- Régimen general y simplificado	2.910	1.414	1.496	105,8
- Grandes Empresas	149	811	-662	-81,6
- Exportadores	-300	-347	47	13,5
- Resto de operaciones	-718	-405	-313	-77,3
- Participación de las AA.TT. en I.V.A.	0	0	0	---
<b>Impuestos Especiales</b>	<b>1.022</b>	<b>1.479</b>	<b>-457</b>	<b>-30,9</b>
- Alcohol y bebidas derivadas	0	0	0	---
- Cerveza	0	0	0	---
- Productos intermedios	0	0	0	---
- Hidrocarburos	0	0	0	---
- Labores del Tabaco	0	0	0	---
- Determinados medios de transporte	161	218	-57	-26,1
- Electricidad	861	1.261	-400	-31,7
- Participación de las AA.TT. en II.EE.	0	0	0	---
<b>Impuesto s/ Primas de Seguros</b>	<b>0</b>	<b>0</b>	<b>0</b>	<b>---</b>
<b>Tráfico exterior</b>	<b>0</b>	<b>0</b>	<b>0</b>	<b>---</b>
- Tarifa Exterior Común	0	0	0	---
- Exacciones Agrícolas	0	0	0	---
<b>Cotización y Exacción de Azúcar e Isoglucosa</b>	<b>0</b>	<b>0</b>	<b>0</b>	<b>---</b>
<b>Resto Capítulo II</b>	<b>4.213</b>	<b>3.367</b>	<b>846</b>	<b>25,1</b>
<i>TOTAL CAPITULO II</i>	<i>7.298</i>	<i>6.327</i>	<i>971</i>	<i>15,3</i>
<b>CAPITULO III - TASAS Y OTROS INGRESOS</b>				
<b>Tasas de Juego</b>	<b>5.048</b>	<b>4.868</b>	<b>180</b>	<b>3,7</b>
<b>Otras Tasas</b>	<b>17</b>	<b>16</b>	<b>1</b>	<b>6,3</b>
<b>Recargo de Apremio y Otros</b>	<b>430</b>	<b>413</b>	<b>17</b>	<b>4,1</b>
<b>Intereses de Demora</b>	<b>172</b>	<b>164</b>	<b>8</b>	<b>4,9</b>
<b>Sanciones Tributarias</b>	<b>249</b>	<b>279</b>	<b>-30</b>	<b>-10,8</b>
<i>TOTAL CAPITULO III</i>	<i>5.916</i>	<i>5.740</i>	<i>176</i>	<i>3,1</i>
<b>TOTAL GENERAL</b>	<b>53.887</b>	<b>50.693</b>	<b>3.194</b>	<b>6,3</b>



**CIUDAD REAL**  
**RECAUDACION TRIBUTARIA APLICADA**  
**(En miles de euros)**

DESIGNACION DE LOS INGRESOS	RECAUDACION		VARIACION	
	2005	2004	ABSOLUTA	PORCENTUAL
<b>CAPITULO I - IMPUESTOS DIRECTOS</b>				
<b>Impuesto s/ la Renta de las Personas Físicas</b>	<b>158.347</b>	<b>122.605</b>	<b>35.742</b>	<b>29,2</b>
- Retenciones rendimientos de trabajo y activ. profesionales	160.325	135.456	24.869	18,4
- Retenciones de arrendamientos	6.042	5.368	674	12,6
- Retenciones sobre Fondos de Inversión	0	1	-1	-100,0
- Retenciones rendimientos de capital de Personas Físicas	3.248	2.737	511	18,7
- Pagos fraccionados de activ. empres. prof. y artísticas	29.785	27.910	1.875	6,7
- Cuota dif. neta de I.R.P.F.	-41.053	-48.867	7.814	16,0
- Participación de las AA.TT. en I.R.P.F.	0	0	0	---
- Asignación tributaria a la Iglesia Católica	0	0	0	---
<b>Impuesto sobre Sociedades</b>	<b>98.124</b>	<b>87.861</b>	<b>10.263</b>	<b>11,7</b>
- Retenciones de arrendamientos	2.508	2.246	262	11,7
- Retenciones sobre Fondos de Inversión	0	0	0	---
- Retenciones rendimientos de capital de Sociedades	1.365	1.147	218	19,0
- Pagos fraccionados	45.549	41.820	3.729	8,9
- Cuota diferencial neta de Sociedades	48.702	42.648	6.054	14,2
<b>Impuesto sobre la Renta de no Residentes</b>	<b>853</b>	<b>583</b>	<b>270</b>	<b>46,3</b>
- Retenciones y Pagos a cuenta	804	572	232	40,6
- Cuota diferencial	49	11	38	345,5
- Gravamen sobre inmuebles	0	0	0	---
<b>Impuesto sobre el Patrimonio</b>	<b>7</b>	<b>10</b>	<b>-3</b>	<b>-30,0</b>
<b>Resto Capítulo I</b>	<b>2</b>	<b>0</b>	<b>2</b>	<b>---</b>
<b>TOTAL CAPITULO I</b>	<b>257.333</b>	<b>211.059</b>	<b>46.274</b>	<b>21,9</b>
<b>CAPITULO II - IMPUESTOS INDIRECTOS</b>				
<b>Impuesto sobre el Valor Añadido</b>	<b>116.864</b>	<b>137.967</b>	<b>-21.103</b>	<b>-15,3</b>
- Importaciones	15.113	27.782	-12.669	-45,6
- Operaciones interiores	101.751	110.185	-8.434	-7,7
- Régimen general y simplificado	126.207	118.761	7.446	6,3
- Grandes Empresas	30.181	23.527	6.654	28,3
- Exportadores	-28.265	-33.912	5.647	16,7
- Resto de operaciones	-26.372	1.809	-28.181	---
- Participación de las AA.TT. en I.V.A.	0	0	0	---
<b>Impuestos Especiales</b>	<b>118.833</b>	<b>90.291</b>	<b>28.542</b>	<b>31,6</b>
- Alcohol y bebidas derivadas	401	817	-416	-50,9
- Cerveza	0	0	0	---
- Productos intermedios	67	68	-1	-1,5
- Hidrocarburos	117.053	87.623	29.430	33,6
- Labores del Tabaco	0	0	0	---
- Determinados medios de transporte	0	0	0	---
- Electricidad	1.312	1.783	-471	-26,4
- Participación de las AA.TT. en II.EE.	0	0	0	---
<b>Impuesto s/ Primas de Seguros</b>	<b>0</b>	<b>12</b>	<b>-12</b>	<b>-100,0</b>
<b>Tráfico exterior</b>	<b>220</b>	<b>183</b>	<b>37</b>	<b>20,2</b>
- Tarifa Exterior Común	220	183	37	20,2
- Exacciones Agrícolas	0	0	0	---
<b>Cotización y Exacción de Azúcar e Isoglucosa</b>	<b>0</b>	<b>0</b>	<b>0</b>	<b>---</b>
<b>Resto Capítulo II</b>	<b>1</b>	<b>1</b>	<b>0</b>	<b>0,0</b>
<b>TOTAL CAPITULO II</b>	<b>235.918</b>	<b>228.454</b>	<b>7.464</b>	<b>3,3</b>
<b>CAPITULO III - TASAS Y OTROS INGRESOS</b>				
<b>Tasas de Juego</b>	<b>5</b>	<b>79</b>	<b>-74</b>	<b>-93,7</b>
<b>Otras Tasas</b>	<b>101</b>	<b>75</b>	<b>26</b>	<b>34,7</b>
<b>Recargo de Apremio y Otros</b>	<b>2.417</b>	<b>1.566</b>	<b>851</b>	<b>54,3</b>
<b>Intereses de Demora</b>	<b>342</b>	<b>1.227</b>	<b>-885</b>	<b>-72,1</b>
<b>Sanciones Tributarias</b>	<b>2.558</b>	<b>993</b>	<b>1.565</b>	<b>157,6</b>
<b>TOTAL CAPITULO III</b>	<b>5.423</b>	<b>3.940</b>	<b>1.483</b>	<b>37,6</b>
<b>TOTAL GENERAL</b>	<b>498.674</b>	<b>443.453</b>	<b>55.221</b>	<b>12,5</b>



**CORDOBA**  
**RECAUDACION TRIBUTARIA APLICADA**  
**(En miles de euros)**

DESIGNACION DE LOS INGRESOS	RECAUDACION		VARIACION	
	2005	2004	ABSOLUTA	PORCENTUAL
<b>CAPITULO I - IMPUESTOS DIRECTOS</b>				
<b>Impuesto s/ la Renta de las Personas Físicas</b>	<b>348.520</b>	<b>281.003</b>	<b>67.517</b>	<b>24,0</b>
- Retenciones rendimientos de trabajo y activ. profesionales	309.170	260.229	48.941	18,8
- Retenciones de arrendamientos	12.673	11.366	1.307	11,5
- Retenciones sobre Fondos de Inversión	0	0	0	---
- Retenciones rendimientos de capital de Personas Físicas	13.511	12.431	1.080	8,7
- Pagos fraccionados de activ. empres. prof. y artísticas	47.075	44.576	2.499	5,6
- Cuota dif. neta de I.R.P.F.	-33.909	-47.599	13.690	28,8
- Participación de las AA.TT. en I.R.P.F.	0	0	0	---
- Asignación tributaria a la Iglesia Católica	0	0	0	---
<b>Impuesto sobre Sociedades</b>	<b>240.711</b>	<b>211.307</b>	<b>29.404</b>	<b>13,9</b>
- Retenciones de arrendamientos	5.266	4.721	545	11,5
- Retenciones sobre Fondos de Inversión	-2	0	-2	---
- Retenciones rendimientos de capital de Sociedades	5.690	5.234	456	8,7
- Pagos fraccionados	104.379	107.513	-3.134	-2,9
- Cuota diferencial neta de Sociedades	125.378	93.839	31.539	33,6
<b>Impuesto sobre la Renta de no Residentes</b>	<b>1.863</b>	<b>1.704</b>	<b>159</b>	<b>9,3</b>
- Retenciones y Pagos a cuenta	1.720	1.584	136	8,6
- Cuota diferencial	143	120	23	19,2
- Gravamen sobre inmuebles	0	0	0	---
<b>Impuesto sobre el Patrimonio</b>	<b>57</b>	<b>57</b>	<b>0</b>	<b>0,0</b>
<b>Resto Capítulo I</b>	<b>15</b>	<b>-14</b>	<b>29</b>	<b>207,1</b>
<i>TOTAL CAPITULO I</i>	<i>591.166</i>	<i>494.057</i>	<i>97.109</i>	<i>19,7</i>
<b>CAPITULO II - IMPUESTOS INDIRECTOS</b>				
<b>Impuesto sobre el Valor Añadido</b>	<b>140.957</b>	<b>189.054</b>	<b>-48.097</b>	<b>-25,4</b>
- Importaciones	2.760	3.529	-769	-21,8
- Operaciones interiores	138.197	185.525	-47.328	-25,5
- Régimen general y simplificado	219.599	187.757	31.842	17,0
- Grandes Empresas	53.227	64.276	-11.049	-17,2
- Exportadores	-83.898	-68.912	-14.986	-21,7
- Resto de operaciones	-50.731	2.404	-53.135	---
- Participación de las AA.TT. en I.V.A.	0	0	0	---
<b>Impuestos Especiales</b>	<b>6.665</b>	<b>11.643</b>	<b>-4.978</b>	<b>-42,8</b>
- Alcohol y bebidas derivadas	2.550	2.419	131	5,4
- Cerveza	2.581	7.181	-4.600	-64,1
- Productos intermedios	884	743	141	19,0
- Hidrocarburos	-388	353	-741	-209,9
- Labores del Tabaco	0	0	0	---
- Determinados medios de transporte	0	0	0	---
- Electricidad	1.038	947	91	9,6
- Participación de las AA.TT. en II.EE.	0	0	0	---
<b>Impuesto s/ Primas de Seguros</b>	<b>459</b>	<b>376</b>	<b>83</b>	<b>22,1</b>
<b>Tráfico exterior</b>	<b>202</b>	<b>208</b>	<b>-6</b>	<b>-2,9</b>
- Tarifa Exterior Común	202	208	-6	-2,9
- Exacciones Agrícolas	0	0	0	---
<b>Cotización y Exacción de Azúcar e Isoglucosa</b>	<b>0</b>	<b>0</b>	<b>0</b>	<b>---</b>
<b>Resto Capítulo II</b>	<b>3</b>	<b>71</b>	<b>-68</b>	<b>-95,8</b>
<i>TOTAL CAPITULO II</i>	<i>148.286</i>	<i>201.352</i>	<i>-53.066</i>	<i>-26,4</i>
<b>CAPITULO III - TASAS Y OTROS INGRESOS</b>				
<b>Tasas de Juego</b>	<b>7</b>	<b>1</b>	<b>6</b>	<b>600,0</b>
<b>Otras Tasas</b>	<b>465</b>	<b>398</b>	<b>67</b>	<b>16,8</b>
<b>Recargo de Apremio y Otros</b>	<b>3.244</b>	<b>2.551</b>	<b>693</b>	<b>27,2</b>
<b>Intereses de Demora</b>	<b>1.253</b>	<b>1.381</b>	<b>-128</b>	<b>-9,3</b>
<b>Sanciones Tributarias</b>	<b>3.100</b>	<b>2.158</b>	<b>942</b>	<b>43,7</b>
<i>TOTAL CAPITULO III</i>	<i>8.069</i>	<i>6.489</i>	<i>1.580</i>	<i>24,3</i>
<b>TOTAL GENERAL</b>	<b>747.521</b>	<b>701.898</b>	<b>45.623</b>	<b>6,5</b>



**CORUÑA (A)**  
**RECAUDACION TRIBUTARIA APLICADA**  
**(En miles de euros)**

DESIGNACION DE LOS INGRESOS	RECAUDACION		VARIACION	
	2005	2004	ABSOLUTA	PORCENTUAL
<b>CAPITULO I - IMPUESTOS DIRECTOS</b>				
<b>Impuesto s/ la Renta de las Personas Físicas</b>	<b>1.117.505</b>	<b>1.035.164</b>	<b>82.341</b>	<b>8,0</b>
- Retenciones rendimientos de trabajo y activ. profesionales	1.040.862	971.873	68.989	7,1
- Retenciones de arrendamientos	31.847	29.132	2.715	9,3
- Retenciones sobre Fondos de Inversión	1.504	1.390	114	8,2
- Retenciones rendimientos de capital de Personas Físicas	52.165	47.076	5.089	10,8
- Pagos fraccionados de activ. empres. prof. y artísticas	83.883	83.059	824	1,0
- Cuota dif. neta de I.R.P.F.	-92.756	-97.366	4.610	4,7
- Participación de las AA.TT. en I.R.P.F.	0	0	0	---
- Asignación tributaria a la Iglesia Católica	0	0	0	---
<b>Impuesto sobre Sociedades</b>	<b>729.130</b>	<b>606.488</b>	<b>122.642</b>	<b>20,2</b>
- Retenciones de arrendamientos	13.273	12.095	1.178	9,7
- Retenciones sobre Fondos de Inversión	640	592	48	8,1
- Retenciones rendimientos de capital de Sociedades	21.175	19.923	1.252	6,3
- Pagos fraccionados	418.807	376.194	42.613	11,3
- Cuota diferencial neta de Sociedades	275.235	197.684	77.551	39,2
<b>Impuesto sobre la Renta de no Residentes</b>	<b>13.981</b>	<b>13.150</b>	<b>831</b>	<b>6,3</b>
- Retenciones y Pagos a cuenta	12.349	11.515	834	7,2
- Cuota diferencial	1.632	1.635	-3	-0,2
- Gravamen sobre inmuebles	0	0	0	---
<b>Impuesto sobre el Patrimonio</b>	<b>197</b>	<b>188</b>	<b>9</b>	<b>4,8</b>
<b>Resto Capítulo I</b>	<b>1.598</b>	<b>62</b>	<b>1.536</b>	<b>---</b>
<i>TOTAL CAPITULO I</i>	<i>1.862.411</i>	<i>1.655.052</i>	<i>207.359</i>	<i>12,5</i>
<b>CAPITULO II - IMPUESTOS INDIRECTOS</b>				
<b>Impuesto sobre el Valor Añadido</b>	<b>934.035</b>	<b>811.940</b>	<b>122.095</b>	<b>15,0</b>
- Importaciones	200.459	179.733	20.726	11,5
- Operaciones interiores	733.576	632.207	101.369	16,0
- Régimen general y simplificado	485.609	410.164	75.445	18,4
- Grandes Empresas	370.726	336.231	34.495	10,3
- Exportadores	-66.328	-69.984	3.656	5,2
- Resto de operaciones	-56.431	-44.204	-12.227	-27,7
- Participación de las AA.TT. en I.V.A.	0	0	0	---
<b>Impuestos Especiales</b>	<b>34.147</b>	<b>18.313</b>	<b>15.834</b>	<b>86,5</b>
- Alcohol y bebidas derivadas	3.241	1.444	1.797	124,4
- Cerveza	7.422	7.084	338	4,8
- Productos intermedios	7	4	3	75,0
- Hidrocarburos	19.815	7.928	11.887	149,9
- Labores del Tabaco	0	0	0	---
- Determinados medios de transporte	0	0	0	---
- Electricidad	3.662	1.853	1.809	97,6
- Participación de las AA.TT. en II.EE.	0	0	0	---
<b>Impuesto s/ Primas de Seguros</b>	<b>375</b>	<b>242</b>	<b>133</b>	<b>55,0</b>
<b>Tráfico exterior</b>	<b>41.710</b>	<b>31.635</b>	<b>10.075</b>	<b>31,8</b>
- Tarifa Exterior Común	38.627	28.501	10.126	35,5
- Exacciones Agrícolas	3.083	3.134	-51	-1,6
<b>Cotización y Exacción de Azúcar e Isoglucosa</b>	<b>0</b>	<b>0</b>	<b>0</b>	<b>---</b>
<b>Resto Capítulo II</b>	<b>1</b>	<b>3</b>	<b>-2</b>	<b>-66,7</b>
<i>TOTAL CAPITULO II</i>	<i>1.010.268</i>	<i>862.133</i>	<i>148.135</i>	<i>17,2</i>
<b>CAPITULO III - TASAS Y OTROS INGRESOS</b>				
<b>Tasas de Juego</b>	<b>67</b>	<b>117</b>	<b>-50</b>	<b>-42,7</b>
<b>Otras Tasas</b>	<b>836</b>	<b>752</b>	<b>84</b>	<b>11,2</b>
<b>Recargo de Apremio y Otros</b>	<b>5.108</b>	<b>4.314</b>	<b>794</b>	<b>18,4</b>
<b>Intereses de Demora</b>	<b>2.855</b>	<b>2.740</b>	<b>115</b>	<b>4,2</b>
<b>Sanciones Tributarias</b>	<b>3.229</b>	<b>2.258</b>	<b>971</b>	<b>43,0</b>
<i>TOTAL CAPITULO III</i>	<i>12.095</i>	<i>10.181</i>	<i>1.914</i>	<i>18,8</i>
<b>TOTAL GENERAL</b>	<b>2.884.774</b>	<b>2.527.366</b>	<b>357.408</b>	<b>14,1</b>





**CUENCA**  
**RECAUDACION TRIBUTARIA APLICADA**  
**(En miles de euros)**

DESIGNACION DE LOS INGRESOS	RECAUDACION		VARIACION	
	2005	2004	ABSOLUTA	PORCENTUAL
<b>CAPITULO I - IMPUESTOS DIRECTOS</b>				
<b>Impuesto s/ la Renta de las Personas Físicas</b>	<b>92.076</b>	<b>83.485</b>	<b>8.591</b>	<b>10,3</b>
- Retenciones rendimientos de trabajo y activ. profesionales	84.347	76.231	8.116	10,6
- Retenciones de arrendamientos	2.713	2.410	303	12,6
- Retenciones sobre Fondos de Inversión	4	2	2	100,0
- Retenciones rendimientos de capital de Personas Físicas	8.268	8.082	186	2,3
- Pagos fraccionados de activ. empres. prof. y artísticas	14.923	14.136	787	5,6
- Cuota dif. neta de I.R.P.F.	-18.179	-17.376	-803	-4,6
- Participación de las AA.TT. en I.R.P.F.	0	0	0	---
- Asignación tributaria a la Iglesia Católica	0	0	0	---
<b>Impuesto sobre Sociedades</b>	<b>75.711</b>	<b>54.450</b>	<b>21.261</b>	<b>39,0</b>
- Retenciones de arrendamientos	1.134	1.008	126	12,5
- Retenciones sobre Fondos de Inversión	2	1	1	100,0
- Retenciones rendimientos de capital de Sociedades	3.520	3.441	79	2,3
- Pagos fraccionados	39.411	30.419	8.992	29,6
- Cuota diferencial neta de Sociedades	31.644	19.581	12.063	61,6
<b>Impuesto sobre la Renta de no Residentes</b>	<b>349</b>	<b>270</b>	<b>79</b>	<b>29,3</b>
- Retenciones y Pagos a cuenta	358	227	131	57,7
- Cuota diferencial	-9	43	-52	-120,9
- Gravamen sobre inmuebles	0	0	0	---
<b>Impuesto sobre el Patrimonio</b>	<b>1</b>	<b>2</b>	<b>-1</b>	<b>-50,0</b>
<b>Resto Capítulo I</b>	<b>0</b>	<b>0</b>	<b>0</b>	<b>---</b>
<i>TOTAL CAPITULO I</i>	<i>168.137</i>	<i>138.207</i>	<i>29.930</i>	<i>21,7</i>
<b>CAPITULO II - IMPUESTOS INDIRECTOS</b>				
<b>Impuesto sobre el Valor Añadido</b>	<b>17.389</b>	<b>10.580</b>	<b>6.809</b>	<b>64,4</b>
- Importaciones	113	423	-310	-73,3
- Operaciones interiores	17.276	10.157	7.119	70,1
- Régimen general y simplificado	35.824	36.343	-519	-1,4
- Grandes Empresas	13.256	10.577	2.679	25,3
- Exportadores	-24.737	-27.784	3.047	11,0
- Resto de operaciones	-7.067	-8.979	1.912	21,3
- Participación de las AA.TT. en I.V.A.	0	0	0	---
<b>Impuestos Especiales</b>	<b>152</b>	<b>819</b>	<b>-667</b>	<b>-81,4</b>
- Alcohol y bebidas derivadas	-1.195	28	-1.223	---
- Cerveza	0	0	0	---
- Productos intermedios	2	2	0	0,0
- Hidrocarburos	19	-3	22	733,3
- Labores del Tabaco	0	0	0	---
- Determinados medios de transporte	0	0	0	---
- Electricidad	1.326	792	534	67,4
- Participación de las AA.TT. en II.EE.	0	0	0	---
<b>Impuesto s/ Primas de Seguros</b>	<b>80</b>	<b>66</b>	<b>14</b>	<b>21,2</b>
<b>Tráfico exterior</b>	<b>0</b>	<b>0</b>	<b>0</b>	<b>---</b>
- Tarifa Exterior Común	0	0	0	---
- Exacciones Agrícolas	0	0	0	---
<b>Cotización y Exacción de Azúcar e Isoglucosa</b>	<b>0</b>	<b>0</b>	<b>0</b>	<b>---</b>
<b>Resto Capítulo II</b>	<b>0</b>	<b>0</b>	<b>0</b>	<b>---</b>
<i>TOTAL CAPITULO II</i>	<i>17.621</i>	<i>11.465</i>	<i>6.156</i>	<i>53,7</i>
<b>CAPITULO III - TASAS Y OTROS INGRESOS</b>				
<b>Tasas de Juego</b>	<b>11</b>	<b>21</b>	<b>-10</b>	<b>-47,6</b>
<b>Otras Tasas</b>	<b>201</b>	<b>213</b>	<b>-12</b>	<b>-5,6</b>
<b>Recargo de Apremio y de Autoliquidaciones</b>	<b>387</b>	<b>545</b>	<b>-158</b>	<b>-29,0</b>
<b>Intereses de Demora</b>	<b>-20</b>	<b>536</b>	<b>-556</b>	<b>-103,7</b>
<b>Sanciones Tributarias</b>	<b>740</b>	<b>486</b>	<b>254</b>	<b>52,3</b>
<i>TOTAL CAPITULO III</i>	<i>1.319</i>	<i>1.801</i>	<i>-482</i>	<i>-26,8</i>
<b>TOTAL GENERAL</b>	<b>187.077</b>	<b>151.473</b>	<b>35.604</b>	<b>23,5</b>



**GIJON**  
**RECAUDACION TRIBUTARIA APLICADA**  
**(En miles de euros)**

DESIGNACION DE LOS INGRESOS	RECAUDACION		VARIACION	
	2005	2004	ABSOLUTA	PORCENTUAL
<b>CAPITULO I - IMPUESTOS DIRECTOS</b>				
<b>Impuesto s/ la Renta de las Personas Físicas</b>	<b>164.246</b>	<b>141.957</b>	<b>22.289</b>	<b>15,7</b>
- Retenciones rendimientos de trabajo y activ. profesionales	167.454	154.072	13.382	8,7
- Retenciones de arrendamientos	7.507	7.087	420	5,9
- Retenciones sobre Fondos de Inversión	3	1	2	200,0
- Retenciones rendimientos de capital de Personas Físicas	4.330	4.054	276	6,8
- Pagos fraccionados de activ. empres. prof. y artísticas	21.806	20.691	1.115	5,4
- Cuota dif. neta de I.R.P.F.	-36.854	-43.948	7.094	16,1
- Participación de las AA.TT. en I.R.P.F.	0	0	0	---
- Asignación tributaria a la Iglesia Católica	0	0	0	---
<b>Impuesto sobre Sociedades</b>	<b>95.043</b>	<b>87.954</b>	<b>7.089</b>	<b>8,1</b>
- Retenciones de arrendamientos	3.115	2.946	169	5,7
- Retenciones sobre Fondos de Inversión	1	0	1	---
- Retenciones rendimientos de capital de Sociedades	1.833	1.635	198	12,1
- Pagos fraccionados	46.526	42.302	4.224	10,0
- Cuota diferencial neta de Sociedades	43.568	41.071	2.497	6,1
<b>Impuesto sobre la Renta de no Residentes</b>	<b>1.518</b>	<b>1.025</b>	<b>493</b>	<b>48,1</b>
- Retenciones y Pagos a cuenta	989	917	72	7,9
- Cuota diferencial	529	102	427	418,6
- Gravamen sobre inmuebles	0	6	-6	-100,0
<b>Impuesto sobre el Patrimonio</b>	<b>171</b>	<b>101</b>	<b>70</b>	<b>69,3</b>
<b>Resto Capítulo I</b>	<b>1</b>	<b>57</b>	<b>-56</b>	<b>-98,2</b>
<b>TOTAL CAPITULO I</b>	<b>260.979</b>	<b>231.094</b>	<b>29.885</b>	<b>12,9</b>
<b>CAPITULO II - IMPUESTOS INDIRECTOS</b>				
<b>Impuesto sobre el Valor Añadido</b>	<b>350.450</b>	<b>293.574</b>	<b>56.876</b>	<b>19,4</b>
- Importaciones	173.650	138.398	35.252	25,5
- Operaciones interiores	176.800	155.176	21.624	13,9
- Régimen general y simplificado	146.922	123.818	23.104	18,7
- Grandes Empresas	45.908	44.596	1.312	2,9
- Exportadores	-8.686	-10.736	2.050	19,1
- Resto de operaciones	-7.344	-2.502	-4.842	-193,5
- Participación de las AA.TT. en I.V.A.	0	0	0	---
<b>Impuestos Especiales</b>	<b>93.290</b>	<b>87.485</b>	<b>5.805</b>	<b>6,6</b>
- Alcohol y bebidas derivadas	350	226	124	54,9
- Cerveza	1	1	0	0,0
- Productos intermedios	0	0	0	---
- Hidrocarburos	92.941	87.258	5.683	6,5
- Labores del Tabaco	-2	0	-2	---
- Determinados medios de transporte	0	0	0	---
- Electricidad	0	0	0	---
- Participación de las AA.TT. en II.EE.	0	0	0	---
<b>Impuesto s/ Primas de Seguros</b>	<b>0</b>	<b>0</b>	<b>0</b>	<b>---</b>
<b>Tráfico exterior</b>	<b>2.228</b>	<b>1.465</b>	<b>763</b>	<b>52,1</b>
- Tarifa Exterior Común	1.968	1.465	503	34,3
- Exacciones Agrícolas	260	0	260	---
<b>Cotización y Exacción de Azúcar e Isoglucosa</b>	<b>0</b>	<b>0</b>	<b>0</b>	<b>---</b>
<b>Resto Capítulo II</b>	<b>6</b>	<b>7</b>	<b>-1</b>	<b>-14,3</b>
<b>TOTAL CAPITULO II</b>	<b>445.974</b>	<b>382.531</b>	<b>63.443</b>	<b>16,6</b>
<b>CAPITULO III - TASAS Y OTROS INGRESOS</b>				
<b>Tasas de Juego</b>	<b>0</b>	<b>0</b>	<b>0</b>	<b>---</b>
<b>Otras Tasas</b>	<b>129</b>	<b>92</b>	<b>37</b>	<b>40,2</b>
<b>Recargo de Apremio y Otros</b>	<b>3.306</b>	<b>1.684</b>	<b>1.622</b>	<b>96,3</b>
<b>Intereses de Demora</b>	<b>3.720</b>	<b>1.144</b>	<b>2.576</b>	<b>225,2</b>
<b>Sanciones Tributarias</b>	<b>1.519</b>	<b>790</b>	<b>729</b>	<b>92,3</b>
<b>TOTAL CAPITULO III</b>	<b>8.674</b>	<b>3.710</b>	<b>4.964</b>	<b>133,8</b>
<b>TOTAL GENERAL</b>	<b>715.627</b>	<b>617.335</b>	<b>98.292</b>	<b>15,9</b>



**GIRONA**  
**RECAUDACION TRIBUTARIA APLICADA**  
**(En miles de euros)**

DESIGNACION DE LOS INGRESOS	RECAUDACION		VARIACION	
	2005	2004	ABSOLUTA	PORCENTUAL
<b>CAPITULO I - IMPUESTOS DIRECTOS</b>				
<b>Impuesto s/ la Renta de las Personas Físicas</b>	<b>573.841</b>	<b>491.860</b>	<b>81.981</b>	<b>16,7</b>
- Retenciones rendimientos de trabajo y activ. profesionales	486.565	424.985	61.580	14,5
- Retenciones de arrendamientos	24.990	22.192	2.798	12,6
- Retenciones sobre Fondos de Inversión	286	201	85	42,3
- Retenciones rendimientos de capital de Personas Físicas	12.602	11.446	1.156	10,1
- Pagos fraccionados de activ. empres. prof. y artísticas	77.870	72.917	4.953	6,8
- Cuota dif. neta de I.R.P.F.	-28.472	-39.881	11.409	28,6
- Participación de las AA.TT. en I.R.P.F.	0	0	0	---
- Asignación tributaria a la Iglesia Católica	0	0	0	---
<b>Impuesto sobre Sociedades</b>	<b>328.633</b>	<b>294.263</b>	<b>34.370</b>	<b>11,7</b>
- Retenciones de arrendamientos	10.417	9.257	1.160	12,5
- Retenciones sobre Fondos de Inversión	122	86	36	41,9
- Retenciones rendimientos de capital de Sociedades	5.262	4.702	560	11,9
- Pagos fraccionados	155.488	145.763	9.725	6,7
- Cuota diferencial neta de Sociedades	157.344	134.455	22.889	17,0
<b>Impuesto sobre la Renta de no Residentes</b>	<b>21.123</b>	<b>15.598</b>	<b>5.525</b>	<b>35,4</b>
- Retenciones y Pagos a cuenta	17.475	15.114	2.361	15,6
- Cuota diferencial	3.596	435	3.161	726,7
- Gravamen sobre inmuebles	52	49	3	6,1
<b>Impuesto sobre el Patrimonio</b>	<b>1.464</b>	<b>1.325</b>	<b>139</b>	<b>10,5</b>
<b>Resto Capítulo I</b>	<b>149</b>	<b>10</b>	<b>139</b>	<b>---</b>
<i>TOTAL CAPITULO I</i>	<i>925.210</i>	<i>803.056</i>	<i>122.154</i>	<i>15,2</i>
<b>CAPITULO II - IMPUESTOS INDIRECTOS</b>				
<b>Impuesto sobre el Valor Añadido</b>	<b>546.661</b>	<b>488.632</b>	<b>58.029</b>	<b>11,9</b>
- Importaciones	97.817	140.865	-43.048	-30,6
- Operaciones interiores	448.844	347.767	101.077	29,1
- Régimen general y simplificado	430.085	373.428	56.657	15,2
- Grandes Empresas	179.697	126.688	53.009	41,8
- Exportadores	-127.912	-147.499	19.587	13,3
- Resto de operaciones	-33.026	-4.850	-28.176	-580,9
- Participación de las AA.TT. en I.V.A.	0	0	0	---
<b>Impuestos Especiales</b>	<b>83.782</b>	<b>86.533</b>	<b>-2.751</b>	<b>-3,2</b>
- Alcohol y bebidas derivadas	19.548	18.433	1.115	6,0
- Cerveza	2.672	2.089	583	27,9
- Productos intermedios	359	403	-44	-10,9
- Hidrocarburos	40.654	63.283	-22.629	-35,8
- Labores del Tabaco	18.086	0	18.086	---
- Determinados medios de transporte	0	0	0	---
- Electricidad	2.463	2.325	138	5,9
- Participación de las AA.TT. en II.EE.	0	0	0	---
<b>Impuesto s/ Primas de Seguros</b>	<b>7</b>	<b>5</b>	<b>2</b>	<b>40,0</b>
<b>Tráfico exterior</b>	<b>1.535</b>	<b>1.993</b>	<b>-458</b>	<b>-23,0</b>
- Tarifa Exterior Común	1.404	1.397	7	0,5
- Exacciones Agrícolas	131	596	-465	-78,0
<b>Cotización y Exacción de Azúcar e Isoglucosa</b>	<b>0</b>	<b>0</b>	<b>0</b>	<b>---</b>
<b>Resto Capítulo II</b>	<b>1</b>	<b>6</b>	<b>-5</b>	<b>-83,3</b>
<i>TOTAL CAPITULO II</i>	<i>631.986</i>	<i>577.169</i>	<i>54.817</i>	<i>9,5</i>
<b>CAPITULO III - TASAS Y OTROS INGRESOS</b>				
<b>Tasas de Juego</b>	<b>5</b>	<b>1</b>	<b>4</b>	<b>400,0</b>
<b>Otras Tasas</b>	<b>170</b>	<b>209</b>	<b>-39</b>	<b>-18,7</b>
<b>Recargo de Apremio y Otros</b>	<b>3.236</b>	<b>3.191</b>	<b>45</b>	<b>1,4</b>
<b>Intereses de Demora</b>	<b>2.236</b>	<b>2.153</b>	<b>83</b>	<b>3,9</b>
<b>Sanciones Tributarias</b>	<b>3.370</b>	<b>2.331</b>	<b>1.039</b>	<b>44,6</b>
<i>TOTAL CAPITULO III</i>	<i>9.017</i>	<i>7.885</i>	<i>1.132</i>	<i>14,4</i>
<b>TOTAL GENERAL</b>	<b>1.566.213</b>	<b>1.388.110</b>	<b>178.103</b>	<b>12,8</b>



**GRANADA**  
**RECAUDACION TRIBUTARIA APLICADA**  
**(En miles de euros)**

DESIGNACION DE LOS INGRESOS	RECAUDACION		VARIACION	
	2005	2004	ABSOLUTA	PORCENTUAL
<b>CAPITULO I - IMPUESTOS DIRECTOS</b>				
<b>Impuesto s/ la Renta de las Personas Físicas</b>	<b>398.431</b>	<b>346.798</b>	<b>51.633</b>	<b>14,9</b>
- Retenciones rendimientos de trabajo y activ. profesionales	360.890	322.817	38.073	11,8
- Retenciones de arrendamientos	16.249	14.335	1.914	13,4
- Retenciones sobre Fondos de Inversión	-17	19	-36	-189,5
- Retenciones rendimientos de capital de Personas Físicas	16.811	14.713	2.098	14,3
- Pagos fraccionados de activ. empres. prof. y artísticas	61.502	58.001	3.501	6,0
- Cuota dif. neta de I.R.P.F.	-57.004	-63.087	6.083	9,6
- Participación de las AA.TT. en I.R.P.F.	0	0	0	---
- Asignación tributaria a la Iglesia Católica	0	0	0	---
<b>Impuesto sobre Sociedades</b>	<b>260.326</b>	<b>212.760</b>	<b>47.566</b>	<b>22,4</b>
- Retenciones de arrendamientos	6.777	5.953	824	13,8
- Retenciones sobre Fondos de Inversión	-6	8	-14	-175,0
- Retenciones rendimientos de capital de Sociedades	7.142	6.186	956	15,5
- Pagos fraccionados	106.305	96.653	9.652	10,0
- Cuota diferencial neta de Sociedades	140.108	103.960	36.148	34,8
<b>Impuesto sobre la Renta de no Residentes</b>	<b>4.539</b>	<b>3.507</b>	<b>1.032</b>	<b>29,4</b>
- Retenciones y Pagos a cuenta	3.667	2.741	926	33,8
- Cuota diferencial	832	726	106	14,6
- Gravamen sobre inmuebles	40	40	0	0,0
<b>Impuesto sobre el Patrimonio</b>	<b>205</b>	<b>170</b>	<b>35</b>	<b>20,6</b>
<b>Resto Capítulo I</b>	<b>36</b>	<b>75</b>	<b>-39</b>	<b>-52,0</b>
<b>TOTAL CAPITULO I</b>	<b>663.537</b>	<b>563.310</b>	<b>100.227</b>	<b>17,8</b>
<b>CAPITULO II - IMPUESTOS INDIRECTOS</b>				
<b>Impuesto sobre el Valor Añadido</b>	<b>256.892</b>	<b>230.399</b>	<b>26.493</b>	<b>11,5</b>
- Importaciones	15.555	12.442	3.113	25,0
- Operaciones interiores	241.337	217.957	23.380	10,7
- Régimen general y simplificado	268.885	215.862	53.023	24,6
- Grandes Empresas	72.279	66.956	5.323	7,9
- Exportadores	-62.490	-54.807	-7.683	-14,0
- Resto de operaciones	-37.337	-10.054	-27.283	-271,4
- Participación de las AA.TT. en I.V.A.	0	0	0	---
<b>Impuestos Especiales</b>	<b>14.720</b>	<b>3.281</b>	<b>11.439</b>	<b>348,6</b>
- Alcohol y bebidas derivadas	3.176	4.132	-956	-23,1
- Cerveza	3.538	-1.354	4.892	361,3
- Productos intermedios	-15	18	-33	-183,3
- Hidrocarburos	7.540	115	7.425	---
- Labores del Tabaco	3	0	3	---
- Determinados medios de transporte	0	0	0	---
- Electricidad	478	370	108	29,2
- Participación de las AA.TT. en II.EE.	0	0	0	---
<b>Impuesto s/ Primas de Seguros</b>	<b>0</b>	<b>0</b>	<b>0</b>	<b>---</b>
<b>Tráfico exterior</b>	<b>418</b>	<b>754</b>	<b>-336</b>	<b>-44,6</b>
- Tarifa Exterior Común	418	396	22	5,6
- Exacciones Agrícolas	0	358	-358	-100,0
<b>Cotización y Exacción de Azúcar e Isoglucosa</b>	<b>0</b>	<b>0</b>	<b>0</b>	<b>---</b>
<b>Resto Capítulo II</b>	<b>4</b>	<b>69</b>	<b>-65</b>	<b>-94,2</b>
<b>TOTAL CAPITULO II</b>	<b>272.034</b>	<b>234.503</b>	<b>37.531</b>	<b>16,0</b>
<b>CAPITULO III - TASAS Y OTROS INGRESOS</b>				
<b>Tasas de Juego</b>	<b>11</b>	<b>8</b>	<b>3</b>	<b>37,5</b>
<b>Otras Tasas</b>	<b>484</b>	<b>911</b>	<b>-427</b>	<b>-46,9</b>
<b>Recargo de Apremio y Otros</b>	<b>3.150</b>	<b>3.649</b>	<b>-499</b>	<b>-13,7</b>
<b>Intereses de Demora</b>	<b>181</b>	<b>1.075</b>	<b>-894</b>	<b>-83,2</b>
<b>Sanciones Tributarias</b>	<b>3.405</b>	<b>2.255</b>	<b>1.150</b>	<b>51,0</b>
<b>TOTAL CAPITULO III</b>	<b>7.231</b>	<b>7.898</b>	<b>-667</b>	<b>-8,4</b>
<b>TOTAL GENERAL</b>	<b>942.802</b>	<b>805.711</b>	<b>137.091</b>	<b>17,0</b>



**GUADALAJARA**  
**RECAUDACION TRIBUTARIA APLICADA**  
**(En miles de euros)**

DESIGNACION DE LOS INGRESOS	RECAUDACION		VARIACION	
	2005	2004	ABSOLUTA	PORCENTUAL
<b>CAPITULO I - IMPUESTOS DIRECTOS</b>				
<b>Impuesto s/ la Renta de las Personas Físicas</b>	<b>98.675</b>	<b>79.640</b>	<b>19.035</b>	<b>23,9</b>
- Retenciones rendimientos de trabajo y activ. profesionales	96.046	83.276	12.770	15,3
- Retenciones de arrendamientos	3.430	2.971	459	15,4
- Retenciones sobre Fondos de Inversión	0	4	-4	-100,0
- Retenciones rendimientos de capital de Personas Físicas	3.271	1.900	1.371	72,2
- Pagos fraccionados de activ. empres. prof. y artísticas	15.956	15.317	639	4,2
- Cuota dif. neta de I.R.P.F.	-20.028	-23.828	3.800	15,9
- Participación de las AA.TT. en I.R.P.F.	0	0	0	---
- Asignación tributaria a la Iglesia Católica	0	0	0	---
<b>Impuesto sobre Sociedades</b>	<b>97.283</b>	<b>79.265</b>	<b>18.018</b>	<b>22,7</b>
- Retenciones de arrendamientos	1.418	1.251	167	13,3
- Retenciones sobre Fondos de Inversión	0	2	-2	-100,0
- Retenciones rendimientos de capital de Sociedades	1.232	773	459	59,4
- Pagos fraccionados	58.340	38.430	19.910	51,8
- Cuota diferencial neta de Sociedades	36.293	38.809	-2.516	-6,5
<b>Impuesto sobre la Renta de no Residentes</b>	<b>1.307</b>	<b>856</b>	<b>451</b>	<b>52,7</b>
- Retenciones y Pagos a cuenta	1.058	651	407	62,5
- Cuota diferencial	249	205	44	21,5
- Gravamen sobre inmuebles	0	0	0	---
<b>Impuesto sobre el Patrimonio</b>	<b>8</b>	<b>3</b>	<b>5</b>	<b>166,7</b>
<b>Resto Capítulo I</b>	<b>34</b>	<b>0</b>	<b>34</b>	<b>---</b>
<i>TOTAL CAPITULO I</i>	<i>197.307</i>	<i>159.764</i>	<i>37.543</i>	<i>23,5</i>
<b>CAPITULO II - IMPUESTOS INDIRECTOS</b>				
<b>Impuesto sobre el Valor Añadido</b>	<b>158.471</b>	<b>97.225</b>	<b>61.246</b>	<b>63,0</b>
- Importaciones	12.870	8.144	4.726	58,0
- Operaciones interiores	145.601	89.081	56.520	63,4
- Régimen general y simplificado	116.993	69.577	47.416	68,1
- Grandes Empresas	38.365	29.979	8.386	28,0
- Exportadores	-6.365	-734	-5.631	-767,2
- Resto de operaciones	-3.392	-9.741	6.349	65,2
- Participación de las AA.TT. en I.V.A.	0	0	0	---
<b>Impuestos Especiales</b>	<b>151.692</b>	<b>156.448</b>	<b>-4.756</b>	<b>-3,0</b>
- Alcohol y bebidas derivadas	-92	562	-654	-116,4
- Cerveza	58.019	70.995	-12.976	-18,3
- Productos intermedios	18	22	-4	-18,2
- Hidrocarburos	4	3	1	33,3
- Labores del Tabaco	93.146	84.253	8.893	10,6
- Determinados medios de transporte	0	0	0	---
- Electricidad	597	613	-16	-2,6
- Participación de las AA.TT. en II.EE.	0	0	0	---
<b>Impuesto s/ Primas de Seguros</b>	<b>0</b>	<b>0</b>	<b>0</b>	<b>---</b>
<b>Tráfico exterior</b>	<b>1.120</b>	<b>343</b>	<b>777</b>	<b>226,5</b>
- Tarifa Exterior Común	970	343	627	182,8
- Exacciones Agrícolas	150	0	150	---
<b>Cotización y Exacción de Azúcar e Isoglucosa</b>	<b>0</b>	<b>0</b>	<b>0</b>	<b>---</b>
<b>Resto Capítulo II</b>	<b>27</b>	<b>298</b>	<b>-271</b>	<b>-90,9</b>
<i>TOTAL CAPITULO II</i>	<i>311.310</i>	<i>254.314</i>	<i>56.996</i>	<i>22,4</i>
<b>CAPITULO III - TASAS Y OTROS INGRESOS</b>				
<b>Tasas de Juego</b>	<b>0</b>	<b>5</b>	<b>-5</b>	<b>-100,0</b>
<b>Otras Tasas</b>	<b>76</b>	<b>57</b>	<b>19</b>	<b>33,3</b>
<b>Recargo de Apremio y Otros</b>	<b>1.165</b>	<b>1.208</b>	<b>-43</b>	<b>-3,6</b>
<b>Intereses de Demora</b>	<b>513</b>	<b>853</b>	<b>-340</b>	<b>-39,9</b>
<b>Sanciones Tributarias</b>	<b>663</b>	<b>539</b>	<b>124</b>	<b>23,0</b>
<i>TOTAL CAPITULO III</i>	<i>2.417</i>	<i>2.662</i>	<i>-245</i>	<i>-9,2</i>
<b>TOTAL GENERAL</b>	<b>511.034</b>	<b>416.740</b>	<b>94.294</b>	<b>22,6</b>



**GUIPUZCOA**  
**RECAUDACION TRIBUTARIA APLICADA**  
**(En miles de euros)**

DESIGNACION DE LOS INGRESOS	RECAUDACION		VARIACION	
	2005	2004	ABSOLUTA	PORCENTUAL
<b>CAPITULO I - IMPUESTOS DIRECTOS</b>				
<b>Impuesto s/ la Renta de las Personas Físicas</b>	<b>99.358</b>	<b>85.170</b>	<b>14.188</b>	<b>16,7</b>
- Retenciones rendimientos de trabajo y activ. profesionales	93.391	80.569	12.822	15,9
- Retenciones de arrendamientos	128	133	-5	-3,8
- Retenciones sobre Fondos de Inversión	865	605	260	43,0
- Retenciones rendimientos de capital de Personas Físicas	5.125	4.076	1.049	25,7
- Pagos fraccionados de activ. empres. prof. y artísticas	26	18	8	44,4
- Cuota dif. neta de I.R.P.F.	-177	-231	54	23,4
- Participación de las AA.TT. en I.R.P.F.	0	0	0	---
- Asignación tributaria a la Iglesia Católica	0	0	0	---
<b>Impuesto sobre Sociedades</b>	<b>28.444</b>	<b>18.162</b>	<b>10.282</b>	<b>56,6</b>
- Retenciones de arrendamientos	55	56	-1	-1,8
- Retenciones sobre Fondos de Inversión	367	257	110	42,8
- Retenciones rendimientos de capital de Sociedades	2.182	1.734	448	25,8
- Pagos fraccionados	208	526	-318	-60,5
- Cuota diferencial neta de Sociedades	25.632	15.589	10.043	64,4
<b>Impuesto sobre la Renta de no Residentes</b>	<b>251</b>	<b>324</b>	<b>-73</b>	<b>-22,5</b>
- Retenciones y Pagos a cuenta	236	313	-77	-24,6
- Cuota diferencial	15	11	4	36,4
- Gravamen sobre inmuebles	0	0	0	---
<b>Impuesto sobre el Patrimonio</b>	<b>626</b>	<b>101</b>	<b>525</b>	<b>519,8</b>
<b>Resto Capítulo I</b>	<b>169</b>	<b>30</b>	<b>139</b>	<b>463,3</b>
<i>TOTAL CAPITULO I</i>	<i>128.848</i>	<i>103.787</i>	<i>25.061</i>	<i>24,1</i>
<b>CAPITULO II - IMPUESTOS INDIRECTOS</b>				
<b>Impuesto sobre el Valor Añadido</b>	<b>150.157</b>	<b>201.626</b>	<b>-51.469</b>	<b>-25,5</b>
- Importaciones	136.742	185.598	-48.856	-26,3
- Operaciones interiores	13.415	16.028	-2.613	-16,3
- Régimen general y simplificado	-388	-87	-301	-346,0
- Grandes Empresas	27.487	28.447	-960	-3,4
- Exportadores	-12.573	-12.238	-335	-2,7
- Resto de operaciones	-1.111	-94	-1.017	---
- Participación de las AA.TT. en I.V.A.	0	0	0	---
<b>Impuestos Especiales</b>	<b>856</b>	<b>396</b>	<b>460</b>	<b>116,2</b>
- Alcohol y bebidas derivadas	0	52	-52	-100,0
- Cerveza	0	28	-28	-100,0
- Productos intermedios	0	0	0	---
- Hidrocarburos	483	5	478	---
- Labores del Tabaco	223	0	223	---
- Determinados medios de transporte	150	311	-161	-51,8
- Electricidad	0	0	0	---
- Participación de las AA.TT. en II.EE.	0	0	0	---
<b>Impuesto s/ Primas de Seguros</b>	<b>0</b>	<b>0</b>	<b>0</b>	<b>---</b>
<b>Tráfico exterior</b>	<b>4.903</b>	<b>4.543</b>	<b>360</b>	<b>7,9</b>
- Tarifa Exterior Común	4.836	4.284	552	12,9
- Exacciones Agrícolas	67	259	-192	-74,1
<b>Cotización y Exacción de Azúcar e Isoglucosa</b>	<b>0</b>	<b>0</b>	<b>0</b>	<b>---</b>
<b>Resto Capítulo II</b>	<b>1</b>	<b>241</b>	<b>-240</b>	<b>-99,6</b>
<i>TOTAL CAPITULO II</i>	<i>155.917</i>	<i>206.806</i>	<i>-50.889</i>	<i>-24,6</i>
<b>CAPITULO III - TASAS Y OTROS INGRESOS</b>				
<b>Tasas de Juego</b>	<b>13</b>	<b>15</b>	<b>-2</b>	<b>-13,3</b>
<b>Otras Tasas</b>	<b>614</b>	<b>570</b>	<b>44</b>	<b>7,7</b>
<b>Recargo de Apremio y Otros</b>	<b>254</b>	<b>336</b>	<b>-82</b>	<b>-24,4</b>
<b>Intereses de Demora</b>	<b>392</b>	<b>365</b>	<b>27</b>	<b>7,4</b>
<b>Sanciones Tributarias</b>	<b>164</b>	<b>61</b>	<b>103</b>	<b>168,9</b>
<i>TOTAL CAPITULO III</i>	<i>1.437</i>	<i>1.347</i>	<i>90</i>	<i>6,7</i>
<b>TOTAL GENERAL</b>	<b>286.202</b>	<b>311.940</b>	<b>-25.738</b>	<b>-8,3</b>



**HUELVA**  
**RECAUDACION TRIBUTARIA APLICADA**  
**(En miles de euros)**

DESIGNACION DE LOS INGRESOS	RECAUDACION		VARIACION	
	2005	2004	ABSOLUTA	PORCENTUAL
<b>CAPITULO I - IMPUESTOS DIRECTOS</b>				
<b>Impuesto s/ la Renta de las Personas Físicas</b>	<b>158.625</b>	<b>148.357</b>	<b>10.268</b>	<b>6,9</b>
- Retenciones rendimientos de trabajo y activ. profesionales	163.078	155.346	7.732	5,0
- Retenciones de arrendamientos	5.696	5.078	618	12,2
- Retenciones sobre Fondos de Inversión	0	0	0	---
- Retenciones rendimientos de capital de Personas Físicas	1.790	1.700	90	5,3
- Pagos fraccionados de activ. empres. prof. y artísticas	25.165	23.589	1.576	6,7
- Cuota dif. neta de I.R.P.F.	-37.104	-37.356	252	0,7
- Participación de las AA.TT. en I.R.P.F.	0	0	0	---
- Asignación tributaria a la Iglesia Católica	0	0	0	---
<b>Impuesto sobre Sociedades</b>	<b>77.533</b>	<b>59.338</b>	<b>18.195</b>	<b>30,7</b>
- Retenciones de arrendamientos	2.320	2.062	258	12,5
- Retenciones sobre Fondos de Inversión	-1	0	-1	---
- Retenciones rendimientos de capital de Sociedades	749	717	32	4,5
- Pagos fraccionados	29.526	26.578	2.948	11,1
- Cuota diferencial neta de Sociedades	44.939	29.981	14.958	49,9
<b>Impuesto sobre la Renta de no Residentes</b>	<b>2.316</b>	<b>1.784</b>	<b>532</b>	<b>29,8</b>
- Retenciones y Pagos a cuenta	2.239	1.768	471	26,6
- Cuota diferencial	77	16	61	381,3
- Gravamen sobre inmuebles	0	0	0	---
<b>Impuesto sobre el Patrimonio</b>	<b>34</b>	<b>30</b>	<b>4</b>	<b>13,3</b>
<b>Resto Capítulo I</b>	<b>5</b>	<b>2</b>	<b>3</b>	<b>150,0</b>
<b>TOTAL CAPITULO I</b>	<b>238.513</b>	<b>209.511</b>	<b>29.002</b>	<b>13,8</b>
<b>CAPITULO II - IMPUESTOS INDIRECTOS</b>				
<b>Impuesto sobre el Valor Añadido</b>	<b>218.603</b>	<b>199.082</b>	<b>19.521</b>	<b>9,8</b>
- Importaciones	177.495	149.358	28.137	18,8
- Operaciones interiores	41.108	49.724	-8.616	-17,3
- Régimen general y simplificado	113.693	106.499	7.194	6,8
- Grandes Empresas	33.931	32.455	1.476	4,5
- Exportadores	-92.055	-89.588	-2.467	-2,8
- Resto de operaciones	-14.461	358	-14.819	---
- Participación de las AA.TT. en I.V.A.	0	0	0	---
<b>Impuestos Especiales</b>	<b>247.412</b>	<b>281.626</b>	<b>-34.214</b>	<b>-12,1</b>
- Alcohol y bebidas derivadas	1.303	1.261	42	3,3
- Cerveza	0	0	0	---
- Productos intermedios	120	91	29	31,9
- Hidrocarburos	245.500	279.865	-34.365	-12,3
- Labores del Tabaco	0	0	0	---
- Determinados medios de transporte	0	0	0	---
- Electricidad	489	409	80	19,6
- Participación de las AA.TT. en II.EE.	0	0	0	---
<b>Impuesto s/ Primas de Seguros</b>	<b>0</b>	<b>0</b>	<b>0</b>	<b>---</b>
<b>Tráfico exterior</b>	<b>4.164</b>	<b>5.630</b>	<b>-1.466</b>	<b>-26,0</b>
- Tarifa Exterior Común	612	3.154	-2.542	-80,6
- Exacciones Agrícolas	3.552	2.476	1.076	43,5
<b>Cotización y Exacción de Azúcar e Isoglucosa</b>	<b>0</b>	<b>0</b>	<b>0</b>	<b>---</b>
<b>Resto Capítulo II</b>	<b>1</b>	<b>-1</b>	<b>2</b>	<b>200,0</b>
<b>TOTAL CAPITULO II</b>	<b>470.180</b>	<b>486.337</b>	<b>-16.157</b>	<b>-3,3</b>
<b>CAPITULO III - TASAS Y OTROS INGRESOS</b>				
<b>Tasas de Juego</b>	<b>1</b>	<b>0</b>	<b>1</b>	<b>---</b>
<b>Otras Tasas</b>	<b>107</b>	<b>109</b>	<b>-2</b>	<b>-1,8</b>
<b>Recargo de Apremio y Otros</b>	<b>2.510</b>	<b>2.377</b>	<b>133</b>	<b>5,6</b>
<b>Intereses de Demora</b>	<b>1.224</b>	<b>5.240</b>	<b>-4.016</b>	<b>-76,6</b>
<b>Sanciones Tributarias</b>	<b>2.198</b>	<b>1.526</b>	<b>672</b>	<b>44,0</b>
<b>TOTAL CAPITULO III</b>	<b>6.040</b>	<b>9.252</b>	<b>-3.212</b>	<b>-34,7</b>
<b>TOTAL GENERAL</b>	<b>714.733</b>	<b>705.100</b>	<b>9.633</b>	<b>1,4</b>



**HUESCA**  
**RECAUDACION TRIBUTARIA APLICADA**  
**(En miles de euros)**

DESIGNACION DE LOS INGRESOS	RECAUDACION		VARIACION	
	2005	2004	ABSOLUTA	PORCENTUAL
<b>CAPITULO I - IMPUESTOS DIRECTOS</b>				
<b>Impuesto s/ la Renta de las Personas Físicas</b>	<b>143.025</b>	<b>126.289</b>	<b>16.736</b>	<b>13,3</b>
- Retenciones rendimientos de trabajo y activ. profesionales	126.607	112.768	13.839	12,3
- Retenciones de arrendamientos	4.750	4.311	439	10,2
- Retenciones sobre Fondos de Inversión	1	1	0	0,0
- Retenciones rendimientos de capital de Personas Físicas	4.642	4.011	631	15,7
- Pagos fraccionados de activ. empres. prof. y artísticas	24.064	23.027	1.037	4,5
- Cuota dif. neta de I.R.P.F.	-17.039	-17.829	790	4,4
- Participación de las AA.TT. en I.R.P.F.	0	0	0	---
- Asignación tributaria a la Iglesia Católica	0	0	0	---
<b>Impuesto sobre Sociedades</b>	<b>76.455</b>	<b>62.083</b>	<b>14.372</b>	<b>23,1</b>
- Retenciones de arrendamientos	1.985	1.804	181	10,0
- Retenciones sobre Fondos de Inversión	0	0	0	---
- Retenciones rendimientos de capital de Sociedades	1.958	1.698	260	15,3
- Pagos fraccionados	36.037	28.413	7.624	26,8
- Cuota diferencial neta de Sociedades	36.475	30.168	6.307	20,9
<b>Impuesto sobre la Renta de no Residentes</b>	<b>663</b>	<b>503</b>	<b>160</b>	<b>31,8</b>
- Retenciones y Pagos a cuenta	563	452	111	24,6
- Cuota diferencial	100	51	49	96,1
- Gravamen sobre inmuebles	0	0	0	---
<b>Impuesto sobre el Patrimonio</b>	<b>16</b>	<b>18</b>	<b>-2</b>	<b>-11,1</b>
<b>Resto Capítulo I</b>	<b>0</b>	<b>0</b>	<b>0</b>	<b>---</b>
<b>TOTAL CAPITULO I</b>	<b>220.159</b>	<b>188.893</b>	<b>31.266</b>	<b>16,6</b>
<b>CAPITULO II - IMPUESTOS INDIRECTOS</b>				
<b>Impuesto sobre el Valor Añadido</b>	<b>60.928</b>	<b>56.865</b>	<b>4.063</b>	<b>7,1</b>
- Importaciones	26	41	-15	-36,6
- Operaciones interiores	60.902	56.824	4.078	7,2
- Régimen general y simplificado	74.407	77.665	-3.258	-4,2
- Grandes Empresas	14.497	11.224	3.273	29,2
- Exportadores	-20.953	-32.469	11.516	35,5
- Resto de operaciones	-7.049	404	-7.453	---
- Participación de las AA.TT. en I.V.A.	0	0	0	---
<b>Impuestos Especiales</b>	<b>2.131</b>	<b>722</b>	<b>1.409</b>	<b>195,2</b>
- Alcohol y bebidas derivadas	22	5	17	340,0
- Cerveza	0	0	0	---
- Productos intermedios	0	0	0	---
- Hidrocarburos	4	4	0	0,0
- Labores del Tabaco	0	0	0	---
- Determinados medios de transporte	0	0	0	---
- Electricidad	2.105	713	1.392	195,2
- Participación de las AA.TT. en II.EE.	0	0	0	---
<b>Impuesto s/ Primas de Seguros</b>	<b>0</b>	<b>0</b>	<b>0</b>	<b>---</b>
<b>Tráfico exterior</b>	<b>0</b>	<b>0</b>	<b>0</b>	<b>---</b>
- Tarifa Exterior Común	0	0	0	---
- Exacciones Agrícolas	0	0	0	---
<b>Cotización y Exacción de Azúcar e Isoglucosa</b>	<b>0</b>	<b>0</b>	<b>0</b>	<b>---</b>
<b>Resto Capítulo II</b>	<b>0</b>	<b>0</b>	<b>0</b>	<b>---</b>
<b>TOTAL CAPITULO II</b>	<b>63.059</b>	<b>57.587</b>	<b>5.472</b>	<b>9,5</b>
<b>CAPITULO III - TASAS Y OTROS INGRESOS</b>				
<b>Tasas de Juego</b>	<b>0</b>	<b>1</b>	<b>-1</b>	<b>-100,0</b>
<b>Otras Tasas</b>	<b>86</b>	<b>59</b>	<b>27</b>	<b>45,8</b>
<b>Recargo de Apremio y Otros</b>	<b>871</b>	<b>855</b>	<b>16</b>	<b>1,9</b>
<b>Intereses de Demora</b>	<b>-396</b>	<b>387</b>	<b>-783</b>	<b>-202,3</b>
<b>Sanciones Tributarias</b>	<b>983</b>	<b>441</b>	<b>542</b>	<b>122,9</b>
<b>TOTAL CAPITULO III</b>	<b>1.544</b>	<b>1.743</b>	<b>-199</b>	<b>-11,4</b>
<b>TOTAL GENERAL</b>	<b>284.762</b>	<b>248.223</b>	<b>36.539</b>	<b>14,7</b>





**ILLES BALEARS**  
**RECAUDACION TRIBUTARIA APLICADA**  
**(En miles de euros)**

DESIGNACION DE LOS INGRESOS	RECAUDACION		VARIACION	
	2005	2004	ABSOLUTA	PORCENTUAL
<b>CAPITULO I - IMPUESTOS DIRECTOS</b>				
<b>Impuesto s/ la Renta de las Personas Físicas</b>	<b>1.128.165</b>	<b>999.682</b>	<b>128.483</b>	<b>12,9</b>
- Retenciones rendimientos de trabajo y activ. profesionales	971.235	871.140	100.095	11,5
- Retenciones de arrendamientos	44.722	41.111	3.611	8,8
- Retenciones sobre Fondos de Inversión	24	24	0	0,0
- Retenciones rendimientos de capital de Personas Físicas	38.099	32.598	5.501	16,9
- Pagos fraccionados de activ. empres. prof. y artísticas	99.427	96.425	3.002	3,1
- Cuota dif. neta de I.R.P.F.	-25.342	-41.616	16.274	39,1
- Participación de las AA.TT. en I.R.P.F.	0	0	0	---
- Asignación tributaria a la Iglesia Católica	0	0	0	---
<b>Impuesto sobre Sociedades</b>	<b>482.664</b>	<b>457.166</b>	<b>25.498</b>	<b>5,6</b>
- Retenciones de arrendamientos	18.870	17.321	1.549	8,9
- Retenciones sobre Fondos de Inversión	9	11	-2	-18,2
- Retenciones rendimientos de capital de Sociedades	16.145	13.607	2.538	18,7
- Pagos fraccionados	261.235	243.603	17.632	7,2
- Cuota diferencial neta de Sociedades	186.405	182.624	3.781	2,1
<b>Impuesto sobre la Renta de no Residentes</b>	<b>54.775</b>	<b>40.529</b>	<b>14.246</b>	<b>35,2</b>
- Retenciones y Pagos a cuenta	41.006	32.947	8.059	24,5
- Cuota diferencial	13.402	7.266	6.136	84,4
- Gravamen sobre inmuebles	367	316	51	16,1
<b>Impuesto sobre el Patrimonio</b>	<b>6.392</b>	<b>4.537</b>	<b>1.855</b>	<b>40,9</b>
<b>Resto Capítulo I</b>	<b>3.139</b>	<b>1.148</b>	<b>1.991</b>	<b>173,4</b>
<b>TOTAL CAPITULO I</b>	<b>1.675.135</b>	<b>1.503.062</b>	<b>172.073</b>	<b>11,4</b>
<b>CAPITULO II - IMPUESTOS INDIRECTOS</b>				
<b>Impuesto sobre el Valor Añadido</b>	<b>609.856</b>	<b>480.494</b>	<b>129.362</b>	<b>26,9</b>
- Importaciones	17.800	19.199	-1.399	-7,3
- Operaciones interiores	592.056	461.295	130.761	28,3
- Régimen general y simplificado	565.624	458.278	107.346	23,4
- Grandes Empresas	186.688	105.055	81.633	77,7
- Exportadores	-59.368	-74.394	15.026	20,2
- Resto de operaciones	-100.888	-27.644	-73.244	-265,0
- Participación de las AA.TT. en I.V.A.	0	0	0	---
<b>Impuestos Especiales</b>	<b>16.428</b>	<b>15.531</b>	<b>897</b>	<b>5,8</b>
- Alcohol y bebidas derivadas	15.349	14.709	640	4,4
- Cerveza	564	518	46	8,9
- Productos intermedios	54	37	17	45,9
- Hidrocarburos	76	16	60	375,0
- Labores del Tabaco	73	-7	80	---
- Determinados medios de transporte	0	0	0	---
- Electricidad	312	258	54	20,9
- Participación de las AA.TT. en II.EE.	0	0	0	---
<b>Impuesto s/ Primas de Seguros</b>	<b>70.557</b>	<b>67.944</b>	<b>2.613</b>	<b>3,8</b>
<b>Tráfico exterior</b>	<b>2.578</b>	<b>1.133</b>	<b>1.445</b>	<b>127,5</b>
- Tarifa Exterior Común	1.110	990	120	12,1
- Exacciones Agrícolas	1.468	143	1.325	926,6
<b>Cotización y Exacción de Azúcar e Isoglucosa</b>	<b>0</b>	<b>0</b>	<b>0</b>	<b>---</b>
<b>Resto Capítulo II</b>	<b>2</b>	<b>800</b>	<b>-798</b>	<b>-99,8</b>
<b>TOTAL CAPITULO II</b>	<b>699.421</b>	<b>565.902</b>	<b>133.519</b>	<b>23,6</b>
<b>CAPITULO III - TASAS Y OTROS INGRESOS</b>				
<b>Tasas de Juego</b>	<b>-518</b>	<b>-258</b>	<b>-260</b>	<b>-100,8</b>
<b>Otras Tasas</b>	<b>954</b>	<b>884</b>	<b>70</b>	<b>7,9</b>
<b>Recargo de Apremio y Otros</b>	<b>7.590</b>	<b>6.447</b>	<b>1.143</b>	<b>17,7</b>
<b>Intereses de Demora</b>	<b>4.693</b>	<b>2.940</b>	<b>1.753</b>	<b>59,6</b>
<b>Sanciones Tributarias</b>	<b>5.329</b>	<b>4.087</b>	<b>1.242</b>	<b>30,4</b>
<b>TOTAL CAPITULO III</b>	<b>18.048</b>	<b>14.100</b>	<b>3.948</b>	<b>28,0</b>
<b>TOTAL GENERAL</b>	<b>2.392.604</b>	<b>2.083.064</b>	<b>309.540</b>	<b>14,9</b>



**JAEN**  
**RECAUDACION TRIBUTARIA APLICADA**  
**(En miles de euros)**

DESIGNACION DE LOS INGRESOS	RECAUDACION		VARIACION	
	2005	2004	ABSOLUTA	PORCENTUAL
<b>CAPITULO I - IMPUESTOS DIRECTOS</b>				
<b>Impuesto s/ la Renta de las Personas Físicas</b>	<b>237.870</b>	<b>185.624</b>	<b>52.246</b>	<b>28,1</b>
- Retenciones rendimientos de trabajo y activ. profesionales	196.253	159.416	36.837	23,1
- Retenciones de arrendamientos	7.915	7.181	734	10,2
- Retenciones sobre Fondos de Inversión	0	0	0	---
- Retenciones rendimientos de capital de Personas Físicas	4.821	4.365	456	10,4
- Pagos fraccionados de activ. empres. prof. y artísticas	43.948	42.334	1.614	3,8
- Cuota dif. neta de I.R.P.F.	-15.067	-27.672	12.605	45,6
- Participación de las AA.TT. en I.R.P.F.	0	0	0	---
- Asignación tributaria a la Iglesia Católica	0	0	0	---
<b>Impuesto sobre Sociedades</b>	<b>75.668</b>	<b>66.792</b>	<b>8.876</b>	<b>13,3</b>
- Retenciones de arrendamientos	3.292	2.985	307	10,3
- Retenciones sobre Fondos de Inversión	0	0	0	---
- Retenciones rendimientos de capital de Sociedades	2.035	1.841	194	10,5
- Pagos fraccionados	32.307	27.795	4.512	16,2
- Cuota diferencial neta de Sociedades	38.034	34.171	3.863	11,3
<b>Impuesto sobre la Renta de no Residentes</b>	<b>1.654</b>	<b>1.344</b>	<b>310</b>	<b>23,1</b>
- Retenciones y Pagos a cuenta	1.572	1.382	190	13,7
- Cuota diferencial	82	-38	120	315,8
- Gravamen sobre inmuebles	0	0	0	---
<b>Impuesto sobre el Patrimonio</b>	<b>0</b>	<b>0</b>	<b>0</b>	<b>---</b>
<b>Resto Capítulo I</b>	<b>9</b>	<b>0</b>	<b>9</b>	<b>---</b>
<b>TOTAL CAPITULO I</b>	<b>315.201</b>	<b>253.760</b>	<b>61.441</b>	<b>24,2</b>
<b>CAPITULO II - IMPUESTOS INDIRECTOS</b>				
<b>Impuesto sobre el Valor Añadido</b>	<b>144.824</b>	<b>147.963</b>	<b>-3.139</b>	<b>-2,1</b>
- Importaciones	6.321	13.727	-7.406	-54,0
- Operaciones interiores	138.503	134.236	4.267	3,2
- Régimen general y simplificado	156.396	143.056	13.340	9,3
- Grandes Empresas	23.845	23.086	759	3,3
- Exportadores	-34.243	-28.195	-6.048	-21,5
- Resto de operaciones	-7.495	-3.711	-3.784	-102,0
- Participación de las AA.TT. en I.V.A.	0	0	0	---
<b>Impuestos Especiales</b>	<b>20.274</b>	<b>4.935</b>	<b>15.339</b>	<b>310,8</b>
- Alcohol y bebidas derivadas	250	25	225	900,0
- Cerveza	17.085	3.235	13.850	428,1
- Productos intermedios	0	0	0	---
- Hidrocarburos	168	63	105	166,7
- Labores del Tabaco	2.272	1.440	832	57,8
- Determinados medios de transporte	0	0	0	---
- Electricidad	499	172	327	190,1
- Participación de las AA.TT. en II.EE.	0	0	0	---
<b>Impuesto s/ Primas de Seguros</b>	<b>0</b>	<b>0</b>	<b>0</b>	<b>---</b>
<b>Tráfico exterior</b>	<b>1.480</b>	<b>1.820</b>	<b>-340</b>	<b>-18,7</b>
- Tarifa Exterior Común	1.480	1.820	-340	-18,7
- Exacciones Agrícolas	0	0	0	---
<b>Cotización y Exacción de Azúcar e Isoglucosa</b>	<b>0</b>	<b>0</b>	<b>0</b>	<b>---</b>
<b>Resto Capítulo II</b>	<b>2</b>	<b>0</b>	<b>2</b>	<b>---</b>
<b>TOTAL CAPITULO II</b>	<b>166.580</b>	<b>154.718</b>	<b>11.862</b>	<b>7,7</b>
<b>CAPITULO III - TASAS Y OTROS INGRESOS</b>				
<b>Tasas de Juego</b>	<b>8</b>	<b>0</b>	<b>8</b>	<b>---</b>
<b>Otras Tasas</b>	<b>190</b>	<b>127</b>	<b>63</b>	<b>49,6</b>
<b>Recargo de Apremio y Otros</b>	<b>2.457</b>	<b>2.652</b>	<b>-195</b>	<b>-7,4</b>
<b>Intereses de Demora</b>	<b>754</b>	<b>2.223</b>	<b>-1.469</b>	<b>-66,1</b>
<b>Sanciones Tributarias</b>	<b>2.534</b>	<b>1.651</b>	<b>883</b>	<b>53,5</b>
<b>TOTAL CAPITULO III</b>	<b>5.943</b>	<b>6.653</b>	<b>-710</b>	<b>-10,7</b>
<b>TOTAL GENERAL</b>	<b>487.724</b>	<b>415.131</b>	<b>72.593</b>	<b>17,5</b>



**JEREZ DE LA FRONTERA**  
**RECAUDACION TRIBUTARIA APLICADA**  
**(En miles de euros)**

DESIGNACION DE LOS INGRESOS	RECAUDACION		VARIACION	
	2005	2004	ABSOLUTA	PORCENTUAL
<b>CAPITULO I - IMPUESTOS DIRECTOS</b>				
<b>Impuesto s/ la Renta de las Personas Físicas</b>	<b>69.150</b>	<b>63.882</b>	<b>5.268</b>	<b>8,2</b>
- Retenciones rendimientos de trabajo y activ. profesionales	75.849	69.980	5.869	8,4
- Retenciones de arrendamientos	3.180	2.770	410	14,8
- Retenciones sobre Fondos de Inversión	3	2	1	50,0
- Retenciones rendimientos de capital de Personas Físicas	982	939	43	4,6
- Pagos fraccionados de activ. empres. prof. y artísticas	13.960	12.869	1.091	8,5
- Cuota dif. neta de I.R.P.F.	-24.824	-22.678	-2.146	-9,5
- Participación de las AA.TT. en I.R.P.F.	0	0	0	---
- Asignación tributaria a la Iglesia Católica	0	0	0	---
<b>Impuesto sobre Sociedades</b>	<b>43.972</b>	<b>28.949</b>	<b>15.023</b>	<b>51,9</b>
- Retenciones de arrendamientos	1.306	1.162	144	12,4
- Retenciones sobre Fondos de Inversión	1	1	0	0,0
- Retenciones rendimientos de capital de Sociedades	417	374	43	11,5
- Pagos fraccionados	19.543	12.253	7.290	59,5
- Cuota diferencial neta de Sociedades	22.705	15.159	7.546	49,8
<b>Impuesto sobre la Renta de no Residentes</b>	<b>802</b>	<b>226</b>	<b>576</b>	<b>254,9</b>
- Retenciones y Pagos a cuenta	750	484	266	55,0
- Cuota diferencial	51	-258	309	119,8
- Gravamen sobre inmuebles	1	0	1	---
<b>Impuesto sobre el Patrimonio</b>	<b>7</b>	<b>5</b>	<b>2</b>	<b>40,0</b>
<b>Resto Capítulo I</b>	<b>0</b>	<b>0</b>	<b>0</b>	<b>---</b>
<i>TOTAL CAPITULO I</i>	<i>113.931</i>	<i>93.062</i>	<i>20.869</i>	<i>22,4</i>
<b>CAPITULO II - IMPUESTOS INDIRECTOS</b>				
<b>Impuesto sobre el Valor Añadido</b>	<b>94.007</b>	<b>83.466</b>	<b>10.541</b>	<b>12,6</b>
- Importaciones	5.362	9.903	-4.541	-45,9
- Operaciones interiores	88.645	73.563	15.082	20,5
- Régimen general y simplificado	87.957	65.348	22.609	34,6
- Grandes Empresas	12.904	12.107	797	6,6
- Exportadores	-585	-4.101	3.516	85,7
- Resto de operaciones	-11.631	209	-11.840	---
- Participación de las AA.TT. en I.V.A.	0	0	0	---
<b>Impuestos Especiales</b>	<b>35.574</b>	<b>38.155</b>	<b>-2.581</b>	<b>-6,8</b>
- Alcohol y bebidas derivadas	34.578	36.015	-1.437	-4,0
- Cerveza	0	0	0	---
- Productos intermedios	619	1.591	-972	-61,1
- Hidrocarburos	164	393	-229	-58,3
- Labores del Tabaco	15	1	14	---
- Determinados medios de transporte	0	0	0	---
- Electricidad	198	155	43	27,7
- Participación de las AA.TT. en II.EE.	0	0	0	---
<b>Impuesto s/ Primas de Seguros</b>	<b>0</b>	<b>0</b>	<b>0</b>	<b>---</b>
<b>Tráfico exterior</b>	<b>3</b>	<b>4</b>	<b>-1</b>	<b>-25,0</b>
- Tarifa Exterior Común	3	4	-1	-25,0
- Exacciones Agrícolas	0	0	0	---
<b>Cotización y Exacción de Azúcar e Isoglucosa</b>	<b>0</b>	<b>0</b>	<b>0</b>	<b>---</b>
<b>Resto Capítulo II</b>	<b>0</b>	<b>-75</b>	<b>75</b>	<b>100,0</b>
<i>TOTAL CAPITULO II</i>	<i>129.584</i>	<i>121.550</i>	<i>8.034</i>	<i>6,6</i>
<b>CAPITULO III - TASAS Y OTROS INGRESOS</b>				
<b>Tasas de Juego</b>	<b>2</b>	<b>12</b>	<b>-10</b>	<b>-83,3</b>
<b>Otras Tasas</b>	<b>52</b>	<b>29</b>	<b>23</b>	<b>79,3</b>
<b>Recargo de Apremio y Otros</b>	<b>2.028</b>	<b>1.242</b>	<b>786</b>	<b>63,3</b>
<b>Intereses de Demora</b>	<b>896</b>	<b>1.194</b>	<b>-298</b>	<b>-25,0</b>
<b>Sanciones Tributarias</b>	<b>1.302</b>	<b>969</b>	<b>333</b>	<b>34,4</b>
<i>TOTAL CAPITULO III</i>	<i>4.280</i>	<i>3.446</i>	<i>834</i>	<i>24,2</i>
<b>TOTAL GENERAL</b>	<b>247.795</b>	<b>218.058</b>	<b>29.737</b>	<b>13,6</b>



**LEON**  
**RECAUDACION TRIBUTARIA APLICADA**  
**(En miles de euros)**

DESIGNACION DE LOS INGRESOS	RECAUDACION		VARIACION	
	2005	2004	ABSOLUTA	PORCENTUAL
<b>CAPITULO I - IMPUESTOS DIRECTOS</b>				
<b>Impuesto s/ la Renta de las Personas Físicas</b>	<b>238.168</b>	<b>205.260</b>	<b>32.908</b>	<b>16,0</b>
- Retenciones rendimientos de trabajo y activ. profesionales	244.128	215.886	28.242	13,1
- Retenciones de arrendamientos	9.487	8.862	625	7,1
- Retenciones sobre Fondos de Inversión	2	0	2	---
- Retenciones rendimientos de capital de Personas Físicas	14.032	12.233	1.799	14,7
- Pagos fraccionados de activ. empres. prof. y artísticas	33.685	33.042	643	1,9
- Cuota dif. neta de I.R.P.F.	-63.166	-64.763	1.597	2,5
- Participación de las AA.TT. en I.R.P.F.	0	0	0	---
- Asignación tributaria a la Iglesia Católica	0	0	0	---
<b>Impuesto sobre Sociedades</b>	<b>177.586</b>	<b>118.724</b>	<b>58.862</b>	<b>49,6</b>
- Retenciones de arrendamientos	3.869	3.633	236	6,5
- Retenciones sobre Fondos de Inversión	1	0	1	---
- Retenciones rendimientos de capital de Sociedades	5.956	5.199	757	14,6
- Pagos fraccionados	83.525	56.836	26.689	47,0
- Cuota diferencial neta de Sociedades	84.235	53.056	31.179	58,8
<b>Impuesto sobre la Renta de no Residentes</b>	<b>1.330</b>	<b>1.884</b>	<b>-554</b>	<b>-29,4</b>
- Retenciones y Pagos a cuenta	1.219	1.168	51	4,4
- Cuota diferencial	109	714	-605	-84,7
- Gravamen sobre inmuebles	2	2	0	0,0
<b>Impuesto sobre el Patrimonio</b>	<b>63</b>	<b>57</b>	<b>6</b>	<b>10,5</b>
<b>Resto Capítulo I</b>	<b>22</b>	<b>57</b>	<b>-35</b>	<b>-61,4</b>
<b>TOTAL CAPITULO I</b>	<b>417.169</b>	<b>325.982</b>	<b>91.187</b>	<b>28,0</b>
<b>CAPITULO II - IMPUESTOS INDIRECTOS</b>				
<b>Impuesto sobre el Valor Añadido</b>	<b>159.183</b>	<b>154.029</b>	<b>5.154</b>	<b>3,3</b>
- Importaciones	1.522	1.577	-55	-3,5
- Operaciones interiores	157.661	152.452	5.209	3,4
- Régimen general y simplificado	161.271	147.439	13.832	9,4
- Grandes Empresas	48.127	32.819	15.308	46,6
- Exportadores	-18.777	-26.329	7.552	28,7
- Resto de operaciones	-32.960	-1.477	-31.483	---
- Participación de las AA.TT. en I.V.A.	0	0	0	---
<b>Impuestos Especiales</b>	<b>1.873</b>	<b>2.505</b>	<b>-632</b>	<b>-25,2</b>
- Alcohol y bebidas derivadas	204	188	16	8,5
- Cerveza	0	0	0	---
- Productos intermedios	2	2	0	0,0
- Hidrocarburos	1.040	1.926	-886	-46,0
- Labores del Tabaco	0	0	0	---
- Determinados medios de transporte	0	0	0	---
- Electricidad	627	389	238	61,2
- Participación de las AA.TT. en II.EE.	0	0	0	---
<b>Impuesto s/ Primas de Seguros</b>	<b>366</b>	<b>286</b>	<b>80</b>	<b>28,0</b>
<b>Tráfico exterior</b>	<b>2</b>	<b>4</b>	<b>-2</b>	<b>-50,0</b>
- Tarifa Exterior Común	2	4	-2	-50,0
- Exacciones Agrícolas	0	0	0	---
<b>Cotización y Exacción de Azúcar e Isoglucosa</b>	<b>0</b>	<b>0</b>	<b>0</b>	<b>---</b>
<b>Resto Capítulo II</b>	<b>6</b>	<b>0</b>	<b>6</b>	<b>---</b>
<b>TOTAL CAPITULO II</b>	<b>161.430</b>	<b>156.824</b>	<b>4.606</b>	<b>2,9</b>
<b>CAPITULO III - TASAS Y OTROS INGRESOS</b>				
<b>Tasas de Juego</b>	<b>8</b>	<b>9</b>	<b>-1</b>	<b>-11,1</b>
<b>Otras Tasas</b>	<b>366</b>	<b>269</b>	<b>97</b>	<b>36,1</b>
<b>Recargo de Apremio y Otros</b>	<b>1.714</b>	<b>2.191</b>	<b>-477</b>	<b>-21,8</b>
<b>Intereses de Demora</b>	<b>1.000</b>	<b>1.349</b>	<b>-349</b>	<b>-25,9</b>
<b>Sanciones Tributarias</b>	<b>1.726</b>	<b>805</b>	<b>921</b>	<b>114,4</b>
<b>TOTAL CAPITULO III</b>	<b>4.814</b>	<b>4.623</b>	<b>191</b>	<b>4,1</b>
<b>TOTAL GENERAL</b>	<b>583.413</b>	<b>487.429</b>	<b>95.984</b>	<b>19,7</b>



**LLEIDA**  
**RECAUDACION TRIBUTARIA APLICADA**  
**(En miles de euros)**

DESIGNACION DE LOS INGRESOS	RECAUDACION		VARIACION	
	2005	2004	ABSOLUTA	PORCENTUAL
<b>CAPITULO I - IMPUESTOS DIRECTOS</b>				
<b>Impuesto s/ la Renta de las Personas Físicas</b>	<b>268.694</b>	<b>236.658</b>	<b>32.036</b>	<b>13,5</b>
- Retenciones rendimientos de trabajo y activ. profesionales	245.978	218.408	27.570	12,6
- Retenciones de arrendamientos	11.171	10.250	921	9,0
- Retenciones sobre Fondos de Inversión	0	-93	93	100,0
- Retenciones rendimientos de capital de Personas Físicas	4.762	4.475	287	6,4
- Pagos fraccionados de activ. empres. prof. y artísticas	36.119	34.640	1.479	4,3
- Cuota dif. neta de I.R.P.F.	-29.336	-31.022	1.686	5,4
- Participación de las AA.TT. en I.R.P.F.	0	0	0	---
- Asignación tributaria a la Iglesia Católica	0	0	0	---
<b>Impuesto sobre Sociedades</b>	<b>186.952</b>	<b>156.360</b>	<b>30.592</b>	<b>19,6</b>
- Retenciones de arrendamientos	4.689	4.316	373	8,6
- Retenciones sobre Fondos de Inversión	0	-39	39	100,0
- Retenciones rendimientos de capital de Sociedades	2.009	1.830	179	9,8
- Pagos fraccionados	89.183	79.655	9.528	12,0
- Cuota diferencial neta de Sociedades	91.071	70.598	20.473	29,0
<b>Impuesto sobre la Renta de no Residentes</b>	<b>2.153</b>	<b>2.077</b>	<b>76</b>	<b>3,7</b>
- Retenciones y Pagos a cuenta	1.777	1.695	82	4,8
- Cuota diferencial	369	377	-8	-2,1
- Gravamen sobre inmuebles	7	5	2	40,0
<b>Impuesto sobre el Patrimonio</b>	<b>93</b>	<b>95</b>	<b>-2</b>	<b>-2,1</b>
<b>Resto Capítulo I</b>	<b>65</b>	<b>93</b>	<b>-28</b>	<b>-30,1</b>
<i>TOTAL CAPITULO I</i>	<i>457.957</i>	<i>395.283</i>	<i>62.674</i>	<i>15,9</i>
<b>CAPITULO II - IMPUESTOS INDIRECTOS</b>				
<b>Impuesto sobre el Valor Añadido</b>	<b>199.772</b>	<b>172.459</b>	<b>27.313</b>	<b>15,8</b>
- Importaciones	7.561	6.903	658	9,5
- Operaciones interiores	192.211	165.556	26.655	16,1
- Régimen general y simplificado	199.884	169.230	30.654	18,1
- Grandes Empresas	85.521	64.657	20.864	32,3
- Exportadores	-68.647	-70.953	2.306	3,3
- Resto de operaciones	-24.547	2.622	-27.169	---
- Participación de las AA.TT. en I.V.A.	0	0	0	---
<b>Impuestos Especiales</b>	<b>16.057</b>	<b>27.010</b>	<b>-10.953</b>	<b>-40,6</b>
- Alcohol y bebidas derivadas	5	91	-86	-94,5
- Cerveza	14.538	24.767	-10.229	-41,3
- Productos intermedios	3	0	3	---
- Hidrocarburos	132	352	-220	-62,5
- Labores del Tabaco	132	139	-7	-5,0
- Determinados medios de transporte	0	0	0	---
- Electricidad	1.247	1.661	-414	-24,9
- Participación de las AA.TT. en II.EE.	0	0	0	---
<b>Impuesto s/ Primas de Seguros</b>	<b>0</b>	<b>0</b>	<b>0</b>	<b>---</b>
<b>Tráfico exterior</b>	<b>118</b>	<b>283</b>	<b>-165</b>	<b>-58,3</b>
- Tarifa Exterior Común	43	175	-132	-75,4
- Exacciones Agrícolas	75	108	-33	-30,6
<b>Cotización y Exacción de Azúcar e Isoglucosa</b>	<b>0</b>	<b>0</b>	<b>0</b>	<b>---</b>
<b>Resto Capítulo II</b>	<b>0</b>	<b>0</b>	<b>0</b>	<b>---</b>
<i>TOTAL CAPITULO II</i>	<i>215.947</i>	<i>199.752</i>	<i>16.195</i>	<i>8,1</i>
<b>CAPITULO III - TASAS Y OTROS INGRESOS</b>				
<b>Tasas de Juego</b>	<b>39</b>	<b>36</b>	<b>3</b>	<b>8,3</b>
<b>Otras Tasas</b>	<b>206</b>	<b>89</b>	<b>117</b>	<b>131,5</b>
<b>Recargo de Apremio y Otros</b>	<b>1.679</b>	<b>1.433</b>	<b>246</b>	<b>17,2</b>
<b>Intereses de Demora</b>	<b>486</b>	<b>1.209</b>	<b>-723</b>	<b>-59,8</b>
<b>Sanciones Tributarias</b>	<b>2.035</b>	<b>1.377</b>	<b>658</b>	<b>47,8</b>
<i>TOTAL CAPITULO III</i>	<i>4.445</i>	<i>4.144</i>	<i>301</i>	<i>7,3</i>
<b>TOTAL GENERAL</b>	<b>678.349</b>	<b>599.179</b>	<b>79.170</b>	<b>13,2</b>



**LUGO**  
**RECAUDACION TRIBUTARIA APLICADA**  
**(En miles de euros)**

DESIGNACION DE LOS INGRESOS	RECAUDACION		VARIACION	
	2005	2004	ABSOLUTA	PORCENTUAL
<b>CAPITULO I - IMPUESTOS DIRECTOS</b>				
<b>Impuesto s/ la Renta de las Personas Físicas</b>	<b>135.324</b>	<b>114.188</b>	<b>21.136</b>	<b>18,5</b>
- Retenciones rendimientos de trabajo y activ. profesionales	122.392	108.666	13.726	12,6
- Retenciones de arrendamientos	4.882	4.466	416	9,3
- Retenciones sobre Fondos de Inversión	0	0	0	---
- Retenciones rendimientos de capital de Personas Físicas	2.129	1.952	177	9,1
- Pagos fraccionados de activ. empres. prof. y artísticas	27.975	27.183	792	2,9
- Cuota dif. neta de I.R.P.F.	-22.054	-28.079	6.025	21,5
- Participación de las AA.TT. en I.R.P.F.	0	0	0	---
- Asignación tributaria a la Iglesia Católica	0	0	0	---
<b>Impuesto sobre Sociedades</b>	<b>66.473</b>	<b>56.271</b>	<b>10.202</b>	<b>18,1</b>
- Retenciones de arrendamientos	2.045	1.871	174	9,3
- Retenciones sobre Fondos de Inversión	0	0	0	---
- Retenciones rendimientos de capital de Sociedades	946	879	67	7,6
- Pagos fraccionados	32.935	25.382	7.553	29,8
- Cuota diferencial neta de Sociedades	30.547	28.139	2.408	8,6
<b>Impuesto sobre la Renta de no Residentes</b>	<b>1.077</b>	<b>1.457</b>	<b>-380</b>	<b>-26,1</b>
- Retenciones y Pagos a cuenta	1.062	1.315	-253	-19,2
- Cuota diferencial	15	142	-127	-89,4
- Gravamen sobre inmuebles	0	0	0	---
<b>Impuesto sobre el Patrimonio</b>	<b>23</b>	<b>8</b>	<b>15</b>	<b>187,5</b>
<b>Resto Capítulo I</b>	<b>337</b>	<b>43</b>	<b>294</b>	<b>683,7</b>
<b>TOTAL CAPITULO I</b>	<b>203.234</b>	<b>171.967</b>	<b>31.267</b>	<b>18,2</b>
<b>CAPITULO II - IMPUESTOS INDIRECTOS</b>				
<b>Impuesto sobre el Valor Añadido</b>	<b>118.993</b>	<b>136.819</b>	<b>-17.826</b>	<b>-13,0</b>
- Importaciones	22.681	25.142	-2.461	-9,8
- Operaciones interiores	96.312	111.677	-15.365	-13,8
- Régimen general y simplificado	100.359	86.923	13.436	15,5
- Grandes Empresas	33.604	37.183	-3.579	-9,6
- Exportadores	-12.121	-12.220	99	0,8
- Resto de operaciones	-25.530	-209	-25.321	---
- Participación de las AA.TT. en I.V.A.	0	0	0	---
<b>Impuestos Especiales</b>	<b>7.988</b>	<b>7.840</b>	<b>148</b>	<b>1,9</b>
- Alcohol y bebidas derivadas	313	266	47	17,7
- Cerveza	11	11	0	0,0
- Productos intermedios	0	0	0	---
- Hidrocarburos	4.564	4.418	146	3,3
- Labores del Tabaco	0	0	0	---
- Determinados medios de transporte	0	0	0	---
- Electricidad	3.100	3.145	-45	-1,4
- Participación de las AA.TT. en II.EE.	0	0	0	---
<b>Impuesto s/ Primas de Seguros</b>	<b>0</b>	<b>0</b>	<b>0</b>	<b>---</b>
<b>Tráfico exterior</b>	<b>10</b>	<b>11</b>	<b>-1</b>	<b>-9,1</b>
- Tarifa Exterior Común	10	11	-1	-9,1
- Exacciones Agrícolas	0	0	0	---
<b>Cotización y Exacción de Azúcar e Isoglucosa</b>	<b>0</b>	<b>0</b>	<b>0</b>	<b>---</b>
<b>Resto Capítulo II</b>	<b>0</b>	<b>0</b>	<b>0</b>	<b>---</b>
<b>TOTAL CAPITULO II</b>	<b>126.991</b>	<b>144.670</b>	<b>-17.679</b>	<b>-12,2</b>
<b>CAPITULO III - TASAS Y OTROS INGRESOS</b>				
<b>Tasas de Juego</b>	<b>1</b>	<b>0</b>	<b>1</b>	<b>---</b>
<b>Otras Tasas</b>	<b>87</b>	<b>87</b>	<b>0</b>	<b>0,0</b>
<b>Recargo de Apremio y Otros</b>	<b>771</b>	<b>1.197</b>	<b>-426</b>	<b>-35,6</b>
<b>Intereses de Demora</b>	<b>184</b>	<b>178</b>	<b>6</b>	<b>3,4</b>
<b>Sanciones Tributarias</b>	<b>982</b>	<b>780</b>	<b>202</b>	<b>25,9</b>
<b>TOTAL CAPITULO III</b>	<b>2.025</b>	<b>2.242</b>	<b>-217</b>	<b>-9,7</b>
<b>TOTAL GENERAL</b>	<b>332.250</b>	<b>318.879</b>	<b>13.371</b>	<b>4,2</b>

**MADRID**  
**RECAUDACION TRIBUTARIA APLICADA**  
**(En miles de euros)**

DESIGNACION DE LOS INGRESOS	RECAUDACION		VARIACION	
	2005	2004	ABSOLUTA	PORCENTUAL
<b>CAPITULO I - IMPUESTOS DIRECTOS</b>				
<b>Impuesto s/ la Renta de las Personas Físicas</b>	<b>18.723.955</b>	<b>16.619.888</b>	<b>2.104.067</b>	<b>12,7</b>
- Retenciones rendimientos de trabajo y activ. profesionales	17.377.547	15.655.801	1.721.746	11,0
- Retenciones de arrendamientos	303.009	271.669	31.340	11,5
- Retenciones sobre Fondos de Inversión	298.355	218.441	79.914	36,6
- Retenciones rendimientos de capital de Personas Físicas	846.991	753.889	93.102	12,3
- Pagos fraccionados de activ. empres. prof. y artísticas	332.997	321.016	11.981	3,7
- Cuota dif. neta de I.R.P.F.	-434.944	-600.928	165.984	27,6
- Participación de las AA.TT. en I.R.P.F.	0	0	0	---
- Asignación tributaria a la Iglesia Católica	0	0	0	---
<b>Impuesto sobre Sociedades</b>	<b>12.333.955</b>	<b>9.100.843</b>	<b>3.233.112</b>	<b>35,5</b>
- Retenciones de arrendamientos	126.504	113.225	13.279	11,7
- Retenciones sobre Fondos de Inversión	127.002	92.987	34.015	36,6
- Retenciones rendimientos de capital de Sociedades	374.970	316.516	58.454	18,5
- Pagos fraccionados	8.052.136	6.052.169	1.999.967	33,0
- Cuota diferencial neta de Sociedades	3.653.343	2.525.946	1.127.397	44,6
<b>Impuesto sobre la Renta de no Residentes</b>	<b>572.314</b>	<b>775.994</b>	<b>-203.680</b>	<b>-26,2</b>
- Retenciones y Pagos a cuenta	474.624	389.910	84.714	21,7
- Cuota diferencial	96.492	384.884	-288.392	-74,9
- Gravamen sobre inmuebles	1.198	1.200	-2	-0,2
<b>Impuesto sobre el Patrimonio</b>	<b>3.084</b>	<b>2.726</b>	<b>358</b>	<b>13,1</b>
<b>Resto Capítulo I</b>	<b>6.960</b>	<b>10.288</b>	<b>-3.328</b>	<b>-32,3</b>
<i>TOTAL CAPITULO I</i>	<i>31.640.268</i>	<i>26.509.739</i>	<i>5.130.529</i>	<i>19,4</i>
<b>CAPITULO II - IMPUESTOS INDIRECTOS</b>				
<b>Impuesto sobre el Valor Añadido</b>	<b>22.002.747</b>	<b>19.124.853</b>	<b>2.877.894</b>	<b>15,0</b>
- Importaciones	2.524.315	5.436.968	-2.912.653	-53,6
- Operaciones interiores	19.478.432	13.687.885	5.790.547	42,3
- Régimen general y simplificado	4.644.452	3.412.887	1.231.565	36,1
- Grandes Empresas	13.621.671	11.544.969	2.076.702	18,0
- Exportadores	2.758.814	-549.907	3.308.721	601,7
- Resto de operaciones	-1.546.505	-720.064	-826.441	-114,8
- Participación de las AA.TT. en I.V.A.	0	0	0	---
<b>Impuestos Especiales</b>	<b>14.911.027</b>	<b>14.970.024</b>	<b>-58.997</b>	<b>-0,4</b>
- Alcohol y bebidas derivadas	306.907	308.723	-1.816	-0,6
- Cerveza	-7.730	12.313	-20.043	-162,8
- Productos intermedios	453	382	71	18,6
- Hidrocarburos	8.702.928	8.589.611	113.317	1,3
- Labores del Tabaco	5.751.381	5.589.698	161.683	2,9
- Determinados medios de transporte	0	21	-21	-100,0
- Electricidad	157.088	469.276	-312.188	-66,5
- Participación de las AA.TT. en II.EE.	0	0	0	---
<b>Impuesto s/ Primas de Seguros</b>	<b>799.568</b>	<b>729.723</b>	<b>69.845</b>	<b>9,6</b>
<b>Tráfico exterior</b>	<b>137.961</b>	<b>120.318</b>	<b>17.643</b>	<b>14,7</b>
- Tarifa Exterior Común	131.953	114.558	17.395	15,2
- Exacciones Agrícolas	6.008	5.760	248	4,3
<b>Cotización y Exacción de Azúcar e Isoglucosa</b>	<b>26.991</b>	<b>20.317</b>	<b>6.674</b>	<b>32,8</b>
<b>Resto Capítulo II</b>	<b>1.980</b>	<b>-568</b>	<b>2.548</b>	<b>448,6</b>
<i>TOTAL CAPITULO II</i>	<i>37.880.274</i>	<i>34.964.667</i>	<i>2.915.607</i>	<i>8,3</i>
<b>CAPITULO III - TASAS Y OTROS INGRESOS</b>				
<b>Tasas de Juego</b>	<b>6.683</b>	<b>3.036</b>	<b>3.647</b>	<b>120,1</b>
<b>Otras Tasas</b>	<b>15.659</b>	<b>13.985</b>	<b>1.674</b>	<b>12,0</b>
<b>Recargo de Apremio y Otras</b>	<b>62.681</b>	<b>51.528</b>	<b>11.153</b>	<b>21,6</b>
<b>Intereses de Demora</b>	<b>37.361</b>	<b>33.180</b>	<b>4.181</b>	<b>12,6</b>
<b>Sanciones Tributarias</b>	<b>27.000</b>	<b>20.294</b>	<b>6.706</b>	<b>33,0</b>
<i>TOTAL CAPITULO III</i>	<i>149.384</i>	<i>122.023</i>	<i>27.361</i>	<i>22,4</i>
<b>TOTAL GENERAL</b>	<b>69.669.926</b>	<b>61.596.429</b>	<b>8.073.497</b>	<b>13,1</b>



**MALAGA**  
**RECAUDACION TRIBUTARIA APLICADA**  
**(En miles de euros)**

DESIGNACION DE LOS INGRESOS	RECAUDACION		VARIACION	
	2005	2004	ABSOLUTA	PORCENTUAL
<b>CAPITULO I - IMPUESTOS DIRECTOS</b>				
<b>Impuesto s/ la Renta de las Personas Físicas</b>	<b>824.485</b>	<b>693.444</b>	<b>131.041</b>	<b>18,9</b>
- Retenciones rendimientos de trabajo y activ. profesionales	727.166	627.056	100.110	16,0
- Retenciones de arrendamientos	39.596	34.557	5.039	14,6
- Retenciones sobre Fondos de Inversión	1.172	1.515	-343	-22,6
- Retenciones rendimientos de capital de Personas Físicas	22.359	21.115	1.244	5,9
- Pagos fraccionados de activ. empres. prof. y artísticas	106.119	101.643	4.476	4,4
- Cuota dif. neta de I.R.P.F.	-71.927	-92.442	20.515	22,2
- Participación de las AA.TT. en I.R.P.F.	0	0	0	---
- Asignación tributaria a la Iglesia Católica	0	0	0	---
<b>Impuesto sobre Sociedades</b>	<b>735.909</b>	<b>669.034</b>	<b>66.875</b>	<b>10,0</b>
- Retenciones de arrendamientos	16.072	14.214	1.858	13,1
- Retenciones sobre Fondos de Inversión	500	645	-145	-22,5
- Retenciones rendimientos de capital de Sociedades	9.458	8.601	857	10,0
- Pagos fraccionados	319.658	280.013	39.645	14,2
- Cuota diferencial neta de Sociedades	390.221	365.561	24.660	6,7
<b>Impuesto sobre la Renta de no Residentes</b>	<b>98.943</b>	<b>81.908</b>	<b>17.035</b>	<b>20,8</b>
- Retenciones y Pagos a cuenta	80.790	65.844	14.946	22,7
- Cuota diferencial	16.659	14.735	1.924	13,1
- Gravamen sobre inmuebles	1.494	1.329	165	12,4
<b>Impuesto sobre el Patrimonio</b>	<b>6.891</b>	<b>4.924</b>	<b>1.967</b>	<b>39,9</b>
<b>Resto Capítulo I</b>	<b>6.352</b>	<b>3.022</b>	<b>3.330</b>	<b>110,2</b>
<i>TOTAL CAPITULO I</i>	<i>1.672.580</i>	<i>1.452.332</i>	<i>220.248</i>	<i>15,2</i>
<b>CAPITULO II - IMPUESTOS INDIRECTOS</b>				
<b>Impuesto sobre el Valor Añadido</b>	<b>839.313</b>	<b>681.342</b>	<b>157.971</b>	<b>23,2</b>
- Importaciones	59.059	56.419	2.640	4,7
- Operaciones interiores	780.254	624.923	155.331	24,9
- Régimen general y simplificado	776.658	604.201	172.457	28,5
- Grandes Empresas	172.167	198.964	-26.797	-13,5
- Exportadores	-79.836	-138.958	59.122	42,5
- Resto de operaciones	-88.735	-39.284	-49.451	-125,9
- Participación de las AA.TT. en I.V.A.	0	0	0	---
<b>Impuestos Especiales</b>	<b>137.049</b>	<b>126.879</b>	<b>10.170</b>	<b>8,0</b>
- Alcohol y bebidas derivadas	125.550	116.471	9.079	7,8
- Cerveza	9.735	9.356	379	4,1
- Productos intermedios	970	777	193	24,8
- Hidrocarburos	447	222	225	101,4
- Labores del Tabaco	64	0	64	---
- Determinados medios de transporte	0	0	0	---
- Electricidad	283	53	230	434,0
- Participación de las AA.TT. en II.EE.	0	0	0	---
<b>Impuesto s/ Primas de Seguros</b>	<b>2.848</b>	<b>2.238</b>	<b>610</b>	<b>27,3</b>
<b>Tráfico exterior</b>	<b>8.481</b>	<b>8.062</b>	<b>419</b>	<b>5,2</b>
- Tarifa Exterior Común	7.553	5.914	1.639	27,7
- Exacciones Agrícolas	928	2.148	-1.220	-56,8
<b>Cotización y Exacción de Azúcar e Isoglucosa</b>	<b>0</b>	<b>0</b>	<b>0</b>	<b>---</b>
<b>Resto Capítulo II</b>	<b>23</b>	<b>-14</b>	<b>37</b>	<b>264,3</b>
<i>TOTAL CAPITULO II</i>	<i>987.714</i>	<i>818.507</i>	<i>169.207</i>	<i>20,7</i>
<b>CAPITULO III - TASAS Y OTROS INGRESOS</b>				
<b>Tasas de Juego</b>	<b>20</b>	<b>24</b>	<b>-4</b>	<b>-16,7</b>
<b>Otras Tasas</b>	<b>1.576</b>	<b>1.436</b>	<b>140</b>	<b>9,7</b>
<b>Recargo de Apremio y Otros</b>	<b>11.719</b>	<b>11.784</b>	<b>-65</b>	<b>-0,6</b>
<b>Intereses de Demora</b>	<b>4.175</b>	<b>2.832</b>	<b>1.343</b>	<b>47,4</b>
<b>Sanciones Tributarias</b>	<b>5.763</b>	<b>4.043</b>	<b>1.720</b>	<b>42,5</b>
<i>TOTAL CAPITULO III</i>	<i>23.253</i>	<i>20.119</i>	<i>3.134</i>	<i>15,6</i>
<b>TOTAL GENERAL</b>	<b>2.683.547</b>	<b>2.290.958</b>	<b>392.589</b>	<b>17,1</b>





**MELILLA**  
**RECAUDACION TRIBUTARIA APLICADA**  
**(En miles de euros)**

DESIGNACION DE LOS INGRESOS	RECAUDACION		VARIACION	
	2005	2004	ABSOLUTA	PORCENTUAL
<b>CAPITULO I - IMPUESTOS DIRECTOS</b>				
<b>Impuesto s/ la Renta de las Personas Físicas</b>	<b>21.129</b>	<b>18.729</b>	<b>2.400</b>	<b>12,8</b>
- Retenciones rendimientos de trabajo y activ. profesionales	23.813	21.415	2.398	11,2
- Retenciones de arrendamientos	457	428	29	6,8
- Retenciones sobre Fondos de Inversión	0	0	0	---
- Retenciones rendimientos de capital de Personas Físicas	639	797	-158	-19,8
- Pagos fraccionados de activ. empres. prof. y artísticas	3.640	3.497	143	4,1
- Cuota dif. neta de I.R.P.F.	-7.420	-7.408	-12	-0,2
- Participación de las AA.TT. en I.R.P.F.	0	0	0	---
- Asignación tributaria a la Iglesia Católica	0	0	0	---
<b>Impuesto sobre Sociedades</b>	<b>8.797</b>	<b>8.762</b>	<b>35</b>	<b>0,4</b>
- Retenciones de arrendamientos	191	176	15	8,5
- Retenciones sobre Fondos de Inversión	0	0	0	---
- Retenciones rendimientos de capital de Sociedades	269	340	-71	-20,9
- Pagos fraccionados	3.878	4.353	-475	-10,9
- Cuota diferencial neta de Sociedades	4.459	3.893	566	14,5
<b>Impuesto sobre la Renta de no Residentes</b>	<b>1.697</b>	<b>1.701</b>	<b>-4</b>	<b>-0,2</b>
- Retenciones y Pagos a cuenta	1.683	1.688	-5	-0,3
- Cuota diferencial	14	13	1	7,7
- Gravamen sobre inmuebles	0	0	0	---
<b>Impuesto sobre el Patrimonio</b>	<b>1.026</b>	<b>877</b>	<b>149</b>	<b>17,0</b>
<b>Resto Capítulo I</b>	<b>351</b>	<b>611</b>	<b>-260</b>	<b>-42,6</b>
<b>TOTAL CAPITULO I</b>	<b>33.000</b>	<b>30.680</b>	<b>2.320</b>	<b>7,6</b>
<b>CAPITULO II - IMPUESTOS INDIRECTOS</b>				
<b>Impuesto sobre el Valor Añadido</b>	<b>-52</b>	<b>970</b>	<b>-1.022</b>	<b>-105,4</b>
- Importaciones	0	0	0	---
- Operaciones interiores	-52	970	-1.022	-105,4
- Régimen general y simplificado	572	709	-137	-19,3
- Grandes Empresas	189	244	-55	-22,5
- Exportadores	-241	0	-241	---
- Resto de operaciones	-572	17	-589	---
- Participación de las AA.TT. en I.V.A.	0	0	0	---
<b>Impuestos Especiales</b>	<b>871</b>	<b>914</b>	<b>-43</b>	<b>-4,7</b>
- Alcohol y bebidas derivadas	0	0	0	---
- Cerveza	0	0	0	---
- Productos intermedios	0	0	0	---
- Hidrocarburos	0	0	0	---
- Labores del Tabaco	0	0	0	---
- Determinados medios de transporte	96	106	-10	-9,4
- Electricidad	775	808	-33	-4,1
- Participación de las AA.TT. en II.EE.	0	0	0	---
<b>Impuesto s/ Primas de Seguros</b>	<b>0</b>	<b>0</b>	<b>0</b>	<b>---</b>
<b>Tráfico exterior</b>	<b>0</b>	<b>0</b>	<b>0</b>	<b>---</b>
- Tarifa Exterior Común	0	0	0	---
- Exacciones Agrícolas	0	0	0	---
<b>Cotización y Exacción de Azúcar e Isoglucosa</b>	<b>0</b>	<b>0</b>	<b>0</b>	<b>---</b>
<b>Resto Capítulo II</b>	<b>4.694</b>	<b>3.420</b>	<b>1.274</b>	<b>37,3</b>
<b>TOTAL CAPITULO II</b>	<b>5.513</b>	<b>5.304</b>	<b>209</b>	<b>3,9</b>
<b>CAPITULO III - TASAS Y OTROS INGRESOS</b>				
<b>Tasas de Juego</b>	<b>1.847</b>	<b>1.736</b>	<b>111</b>	<b>6,4</b>
<b>Otras Tasas</b>	<b>6</b>	<b>15</b>	<b>-9</b>	<b>-60,0</b>
<b>Recargo de Apremio y Otros</b>	<b>348</b>	<b>278</b>	<b>70</b>	<b>25,2</b>
<b>Intereses de Demora</b>	<b>60</b>	<b>64</b>	<b>-4</b>	<b>-6,3</b>
<b>Sanciones Tributarias</b>	<b>332</b>	<b>164</b>	<b>168</b>	<b>102,4</b>
<b>TOTAL CAPITULO III</b>	<b>2.593</b>	<b>2.257</b>	<b>336</b>	<b>14,9</b>
<b>TOTAL GENERAL</b>	<b>41.106</b>	<b>38.241</b>	<b>2.865</b>	<b>7,5</b>



**MURCIA**  
**RECAUDACION TRIBUTARIA APLICADA**  
**(En miles de euros)**

DESIGNACION DE LOS INGRESOS	RECAUDACION		VARIACION	
	2005	2004	ABSOLUTA	PORCENTUAL
<b>CAPITULO I - IMPUESTOS DIRECTOS</b>				
<b>Impuesto s/ la Renta de las Personas Físicas</b>	<b>798.796</b>	<b>669.881</b>	<b>128.915</b>	<b>19,2</b>
- Retenciones rendimientos de trabajo y activ. profesionales	734.773	638.970	95.803	15,0
- Retenciones de arrendamientos	22.919	19.919	3.000	15,1
- Retenciones sobre Fondos de Inversión	91	63	28	44,4
- Retenciones rendimientos de capital de Personas Físicas	17.796	15.132	2.664	17,6
- Pagos fraccionados de activ. empres. prof. y artísticas	79.689	73.321	6.368	8,7
- Cuota dif. neta de I.R.P.F.	-56.472	-77.524	21.052	27,2
- Participación de las AA.TT. en I.R.P.F.	0	0	0	---
- Asignación tributaria a la Iglesia Católica	0	0	0	---
<b>Impuesto sobre Sociedades</b>	<b>583.143</b>	<b>470.964</b>	<b>112.179</b>	<b>23,8</b>
- Retenciones de arrendamientos	9.417	8.317	1.100	13,2
- Retenciones sobre Fondos de Inversión	39	27	12	44,4
- Retenciones rendimientos de capital de Sociedades	7.578	6.121	1.457	23,8
- Pagos fraccionados	258.166	231.576	26.590	11,5
- Cuota diferencial neta de Sociedades	307.943	224.923	83.020	36,9
<b>Impuesto sobre la Renta de no Residentes</b>	<b>10.468</b>	<b>7.495</b>	<b>2.973</b>	<b>39,7</b>
- Retenciones y Pagos a cuenta	9.607	7.626	1.981	26,0
- Cuota diferencial	861	-131	992	757,3
- Gravamen sobre inmuebles	0	0	0	---
<b>Impuesto sobre el Patrimonio</b>	<b>154</b>	<b>107</b>	<b>47</b>	<b>43,9</b>
<b>Resto Capítulo I</b>	<b>54</b>	<b>15</b>	<b>39</b>	<b>260,0</b>
<b>TOTAL CAPITULO I</b>	<b>1.392.615</b>	<b>1.148.462</b>	<b>244.153</b>	<b>21,3</b>
<b>CAPITULO II - IMPUESTOS INDIRECTOS</b>				
<b>Impuesto sobre el Valor Añadido</b>	<b>360.728</b>	<b>238.011</b>	<b>122.717</b>	<b>51,6</b>
- Importaciones	11.613	14.681	-3.068	-20,9
- Operaciones interiores	349.115	223.330	125.785	56,3
- Régimen general y simplificado	519.620	414.032	105.588	25,5
- Grandes Empresas	170.913	152.069	18.844	12,4
- Exportadores	-296.941	-325.457	28.516	8,8
- Resto de operaciones	-44.477	-17.314	-27.163	-156,9
- Participación de las AA.TT. en I.V.A.	0	0	0	---
<b>Impuestos Especiales</b>	<b>15.251</b>	<b>18.842</b>	<b>-3.591</b>	<b>-19,1</b>
- Alcohol y bebidas derivadas	6.800	7.905	-1.105	-14,0
- Cerveza	8.085	7.331	754	10,3
- Productos intermedios	161	350	-189	-54,0
- Hidrocarburos	28	3.418	-3.390	-99,2
- Labores del Tabaco	0	0	0	---
- Determinados medios de transporte	0	0	0	---
- Electricidad	177	-162	339	209,3
- Participación de las AA.TT. en II.EE.	0	0	0	---
<b>Impuesto s/ Primas de Seguros</b>	<b>212</b>	<b>124</b>	<b>88</b>	<b>71,0</b>
<b>Tráfico exterior</b>	<b>2.693</b>	<b>2.288</b>	<b>405</b>	<b>17,7</b>
- Tarifa Exterior Común	2.539	2.110	429	20,3
- Exacciones Agrícolas	154	178	-24	-13,5
<b>Cotización y Exacción de Azúcar e Isoglucosa</b>	<b>0</b>	<b>0</b>	<b>0</b>	<b>---</b>
<b>Resto Capítulo II</b>	<b>245</b>	<b>-228</b>	<b>473</b>	<b>207,5</b>
<b>TOTAL CAPITULO II</b>	<b>379.129</b>	<b>259.037</b>	<b>120.092</b>	<b>46,4</b>
<b>CAPITULO III - TASAS Y OTROS INGRESOS</b>				
<b>Tasas de Juego</b>	<b>156</b>	<b>398</b>	<b>-242</b>	<b>-60,8</b>
<b>Otras Tasas</b>	<b>596</b>	<b>635</b>	<b>-39</b>	<b>-6,1</b>
<b>Recargo de Apremio y Otros</b>	<b>6.176</b>	<b>6.632</b>	<b>-456</b>	<b>-6,9</b>
<b>Intereses de Demora</b>	<b>1.896</b>	<b>2.169</b>	<b>-273</b>	<b>-12,6</b>
<b>Sanciones Tributarias</b>	<b>4.335</b>	<b>2.369</b>	<b>1.966</b>	<b>83,0</b>
<b>TOTAL CAPITULO III</b>	<b>13.159</b>	<b>12.203</b>	<b>956</b>	<b>7,8</b>
<b>TOTAL GENERAL</b>	<b>1.784.903</b>	<b>1.419.702</b>	<b>365.201</b>	<b>25,7</b>



**NAVARRA**  
**RECAUDACION TRIBUTARIA APLICADA**  
**(En miles de euros)**

DESIGNACION DE LOS INGRESOS	RECAUDACION		VARIACION	
	2005	2004	ABSOLUTA	PORCENTUAL
<b>CAPITULO I - IMPUESTOS DIRECTOS</b>				
<b>Impuesto s/ la Renta de las Personas Físicas</b>	<b>93.760</b>	<b>82.898</b>	<b>10.862</b>	<b>13,1</b>
- Retenciones rendimientos de trabajo y activ. profesionales	89.030	80.025	9.005	11,3
- Retenciones de arrendamientos	25	10	15	150,0
- Retenciones sobre Fondos de Inversión	218	149	69	46,3
- Retenciones rendimientos de capital de Personas Físicas	3.644	2.979	665	22,3
- Pagos fraccionados de activ. empres. prof. y artísticas	28	16	12	75,0
- Cuota dif. neta de I.R.P.F.	815	-281	1.096	390,0
- Participación de las AA.TT. en I.R.P.F.	0	0	0	---
- Asignación tributaria a la Iglesia Católica	0	0	0	---
<b>Impuesto sobre Sociedades</b>	<b>105.683</b>	<b>91.829</b>	<b>13.854</b>	<b>15,1</b>
- Retenciones de arrendamientos	10	5	5	100,0
- Retenciones sobre Fondos de Inversión	93	64	29	45,3
- Retenciones rendimientos de capital de Sociedades	1.551	1.268	283	22,3
- Pagos fraccionados	71.857	60.976	10.881	17,8
- Cuota diferencial neta de Sociedades	32.172	29.516	2.656	9,0
<b>Impuesto sobre la Renta de no Residentes</b>	<b>2.770</b>	<b>2.443</b>	<b>327</b>	<b>13,4</b>
- Retenciones y Pagos a cuenta	2.769	2.383	386	16,2
- Cuota diferencial	1	60	-59	-98,3
- Gravamen sobre inmuebles	0	0	0	---
<b>Impuesto sobre el Patrimonio</b>	<b>223</b>	<b>271</b>	<b>-48</b>	<b>-17,7</b>
<b>Resto Capítulo I</b>	<b>167</b>	<b>2</b>	<b>165</b>	<b>---</b>
<i>TOTAL CAPITULO I</i>	<i>202.603</i>	<i>177.443</i>	<i>25.160</i>	<i>14,2</i>
<b>CAPITULO II - IMPUESTOS INDIRECTOS</b>				
<b>Impuesto sobre el Valor Añadido</b>	<b>-117.072</b>	<b>-84.462</b>	<b>-32.610</b>	<b>-38,6</b>
- Importaciones	26.829	36.886	-10.057	-27,3
- Operaciones interiores	-143.901	-121.348	-22.553	-18,6
- Régimen general y simplificado	-219.687	-223.263	3.576	1,6
- Grandes Empresas	70.786	90.462	-19.676	-21,8
- Exportadores	2.004	11.309	-9.305	-82,3
- Resto de operaciones	2.996	144	2.852	---
- Participación de las AA.TT. en I.V.A.	0	0	0	---
<b>Impuestos Especiales</b>	<b>64.221</b>	<b>46.572</b>	<b>17.649</b>	<b>37,9</b>
- Alcohol y bebidas derivadas	52.982	51.409	1.573	3,1
- Cerveza	1.008	1.127	-119	-10,6
- Productos intermedios	0	-93	93	100,0
- Hidrocarburos	38.172	34.707	3.465	10,0
- Labores del Tabaco	-27.960	-40.966	13.006	31,7
- Determinados medios de transporte	21	383	-362	-94,5
- Electricidad	-2	5	-7	-140,0
- Participación de las AA.TT. en II.EE.	0	0	0	---
<b>Impuesto s/ Primas de Seguros</b>	<b>142</b>	<b>128</b>	<b>14</b>	<b>10,9</b>
<b>Tráfico exterior</b>	<b>3.336</b>	<b>4.289</b>	<b>-953</b>	<b>-22,2</b>
- Tarifa Exterior Común	3.330	4.284	-954	-22,3
- Exacciones Agrícolas	6	5	1	20,0
<b>Cotización y Exacción de Azúcar e Isoglucosa</b>	<b>0</b>	<b>0</b>	<b>0</b>	<b>---</b>
<b>Resto Capítulo II</b>	<b>36</b>	<b>5</b>	<b>31</b>	<b>620,0</b>
<i>TOTAL CAPITULO II</i>	<i>-49.337</i>	<i>-33.468</i>	<i>-15.869</i>	<i>-47,4</i>
<b>CAPITULO III - TASAS Y OTROS INGRESOS</b>				
<b>Tasas de Juego</b>	<b>26</b>	<b>15</b>	<b>11</b>	<b>73,3</b>
<b>Otras Tasas</b>	<b>564</b>	<b>432</b>	<b>132</b>	<b>30,6</b>
<b>Recargo de Apremio y Otros</b>	<b>499</b>	<b>494</b>	<b>5</b>	<b>1,0</b>
<b>Intereses de Demora</b>	<b>995</b>	<b>118</b>	<b>877</b>	<b>743,2</b>
<b>Sanciones Tributarias</b>	<b>46</b>	<b>24</b>	<b>22</b>	<b>91,7</b>
<i>TOTAL CAPITULO III</i>	<i>2.130</i>	<i>1.083</i>	<i>1.047</i>	<i>96,7</i>
<b>TOTAL GENERAL</b>	<b>155.396</b>	<b>145.058</b>	<b>10.338</b>	<b>7,1</b>



**OURENSE**  
**RECAUDACION TRIBUTARIA APLICADA**  
**(En miles de euros)**

DESIGNACION DE LOS INGRESOS	RECAUDACION		VARIACION	
	2005	2004	ABSOLUTA	PORCENTUAL
<b>CAPITULO I - IMPUESTOS DIRECTOS</b>				
<b>Impuesto s/ la Renta de las Personas Físicas</b>	<b>132.838</b>	<b>121.492</b>	<b>11.346</b>	<b>9,3</b>
- Retenciones rendimientos de trabajo y activ. profesionales	126.016	116.045	9.971	8,6
- Retenciones de arrendamientos	6.478	5.881	597	10,2
- Retenciones sobre Fondos de Inversión	0	7	-7	-100,0
- Retenciones rendimientos de capital de Personas Físicas	2.333	2.097	236	11,3
- Pagos fraccionados de activ. empres. prof. y artísticas	21.403	21.253	150	0,7
- Cuota dif. neta de I.R.P.F.	-23.392	-23.791	399	1,7
- Participación de las AA.TT. en I.R.P.F.	0	0	0	---
- Asignación tributaria a la Iglesia Católica	0	0	0	---
<b>Impuesto sobre Sociedades</b>	<b>78.223</b>	<b>60.024</b>	<b>18.199</b>	<b>30,3</b>
- Retenciones de arrendamientos	2.702	2.477	225	9,1
- Retenciones sobre Fondos de Inversión	0	3	-3	-100,0
- Retenciones rendimientos de capital de Sociedades	985	872	113	13,0
- Pagos fraccionados	36.613	30.274	6.339	20,9
- Cuota diferencial neta de Sociedades	37.923	26.398	11.525	43,7
<b>Impuesto sobre la Renta de no Residentes</b>	<b>1.636</b>	<b>1.196</b>	<b>440</b>	<b>36,8</b>
- Retenciones y Pagos a cuenta	1.023	838	185	22,1
- Cuota diferencial	612	357	255	71,4
- Gravamen sobre inmuebles	1	1	0	0,0
<b>Impuesto sobre el Patrimonio</b>	<b>404</b>	<b>311</b>	<b>93</b>	<b>29,9</b>
<b>Resto Capítulo I</b>	<b>93</b>	<b>3</b>	<b>90</b>	<b>---</b>
<b>TOTAL CAPITULO I</b>	<b>213.194</b>	<b>183.026</b>	<b>30.168</b>	<b>16,5</b>
<b>CAPITULO II - IMPUESTOS INDIRECTOS</b>				
<b>Impuesto sobre el Valor Añadido</b>	<b>115.989</b>	<b>105.879</b>	<b>10.110</b>	<b>9,5</b>
- Importaciones	1.183	1.920	-737	-38,4
- Operaciones interiores	114.806	103.959	10.847	10,4
- Régimen general y simplificado	100.850	93.730	7.120	7,6
- Grandes Empresas	51.903	36.876	15.027	40,8
- Exportadores	-25.174	-25.220	46	0,2
- Resto de operaciones	-12.773	-1.427	-11.346	-795,1
- Participación de las AA.TT. en I.V.A.	0	0	0	---
<b>Impuestos Especiales</b>	<b>6.087</b>	<b>5.090</b>	<b>997</b>	<b>19,6</b>
- Alcohol y bebidas derivadas	5.494	5.017	477	9,5
- Cerveza	12	18	-6	-33,3
- Productos intermedios	0	0	0	---
- Hidrocarburos	0	1	-1	-100,0
- Labores del Tabaco	0	0	0	---
- Determinados medios de transporte	0	0	0	---
- Electricidad	581	54	527	975,9
- Participación de las AA.TT. en II.EE.	0	0	0	---
<b>Impuesto s/ Primas de Seguros</b>	<b>0</b>	<b>0</b>	<b>0</b>	<b>---</b>
<b>Tráfico exterior</b>	<b>46</b>	<b>8</b>	<b>38</b>	<b>475,0</b>
- Tarifa Exterior Común	46	8	38	475,0
- Exacciones Agrícolas	0	0	0	---
<b>Cotización y Exacción de Azúcar e Isoglucosa</b>	<b>0</b>	<b>0</b>	<b>0</b>	<b>---</b>
<b>Resto Capítulo II</b>	<b>0</b>	<b>0</b>	<b>0</b>	<b>---</b>
<b>TOTAL CAPITULO II</b>	<b>122.122</b>	<b>110.977</b>	<b>11.145</b>	<b>10,0</b>
<b>CAPITULO III - TASAS Y OTROS INGRESOS</b>				
<b>Tasas de Juego</b>	<b>0</b>	<b>7</b>	<b>-7</b>	<b>-100,0</b>
<b>Otras Tasas</b>	<b>71</b>	<b>55</b>	<b>16</b>	<b>29,1</b>
<b>Recargo de Apremio y Otros</b>	<b>1.609</b>	<b>1.308</b>	<b>301</b>	<b>23,0</b>
<b>Intereses de Demora</b>	<b>1.015</b>	<b>1.167</b>	<b>-152</b>	<b>-13,0</b>
<b>Sanciones Tributarias</b>	<b>1.155</b>	<b>603</b>	<b>552</b>	<b>91,5</b>
<b>TOTAL CAPITULO III</b>	<b>3.850</b>	<b>3.140</b>	<b>710</b>	<b>22,6</b>
<b>TOTAL GENERAL</b>	<b>339.166</b>	<b>297.143</b>	<b>42.023</b>	<b>14,1</b>



**OVIEDO**  
**RECAUDACION TRIBUTARIA APLICADA**  
**(En miles de euros)**

DESIGNACION DE LOS INGRESOS	RECAUDACION		VARIACION	
	2005	2004	ABSOLUTA	PORCENTUAL
<b>CAPITULO I - IMPUESTOS DIRECTOS</b>				
<b>Impuesto s/ la Renta de las Personas Físicas</b>	<b>654.089</b>	<b>596.276</b>	<b>57.813</b>	<b>9,7</b>
- Retenciones rendimientos de trabajo y activ. profesionales	670.851	620.568	50.283	8,1
- Retenciones de arrendamientos	17.325	16.120	1.205	7,5
- Retenciones sobre Fondos de Inversión	27	110	-83	-75,5
- Retenciones rendimientos de capital de Personas Físicas	13.216	14.874	-1.658	-11,1
- Pagos fraccionados de activ. empres. prof. y artísticas	59.304	57.922	1.382	2,4
- Cuota dif. neta de I.R.P.F.	-106.634	-113.318	6.684	5,9
- Participación de las AA.TT. en I.R.P.F.	0	0	0	---
- Asignación tributaria a la Iglesia Católica	0	0	0	---
<b>Impuesto sobre Sociedades</b>	<b>286.407</b>	<b>284.239</b>	<b>2.168</b>	<b>0,8</b>
- Retenciones de arrendamientos	7.162	6.680	482	7,2
- Retenciones sobre Fondos de Inversión	11	46	-35	-76,1
- Retenciones rendimientos de capital de Sociedades	5.576	5.284	292	5,5
- Pagos fraccionados	153.793	165.286	-11.493	-7,0
- Cuota diferencial neta de Sociedades	119.865	106.943	12.922	12,1
<b>Impuesto sobre la Renta de no Residentes</b>	<b>3.770</b>	<b>3.673</b>	<b>97</b>	<b>2,6</b>
- Retenciones y Pagos a cuenta	2.613	2.977	-364	-12,2
- Cuota diferencial	1.153	696	457	65,7
- Gravamen sobre inmuebles	4	0	4	---
<b>Impuesto sobre el Patrimonio</b>	<b>279</b>	<b>213</b>	<b>66</b>	<b>31,0</b>
<b>Resto Capítulo I</b>	<b>25</b>	<b>87</b>	<b>-62</b>	<b>-71,3</b>
<i>TOTAL CAPITULO I</i>	<i>944.570</i>	<i>884.488</i>	<i>60.082</i>	<i>6,8</i>
<b>CAPITULO II - IMPUESTOS INDIRECTOS</b>				
<b>Impuesto sobre el Valor Añadido</b>	<b>423.932</b>	<b>413.928</b>	<b>10.004</b>	<b>2,4</b>
- Importaciones	70.022	58.463	11.559	19,8
- Operaciones interiores	353.910	355.465	-1.555	-0,4
- Régimen general y simplificado	281.544	257.154	24.390	9,5
- Grandes Empresas	148.983	144.046	4.937	3,4
- Exportadores	-60.158	-56.023	-4.135	-7,4
- Resto de operaciones	-16.459	10.288	-26.747	-260,0
- Participación de las AA.TT. en I.V.A.	0	0	0	---
<b>Impuestos Especiales</b>	<b>32.093</b>	<b>30.701</b>	<b>1.392</b>	<b>4,5</b>
- Alcohol y bebidas derivadas	565	592	-27	-4,6
- Cerveza	7	2	5	250,0
- Productos intermedios	0	0	0	---
- Hidrocarburos	399	46	353	767,4
- Labores del Tabaco	949	1.358	-409	-30,1
- Determinados medios de transporte	0	0	0	---
- Electricidad	30.173	28.703	1.470	5,1
- Participación de las AA.TT. en II.EE.	0	0	0	---
<b>Impuesto s/ Primas de Seguros</b>	<b>15</b>	<b>4</b>	<b>11</b>	<b>275,0</b>
<b>Tráfico exterior</b>	<b>464</b>	<b>566</b>	<b>-102</b>	<b>-18,0</b>
- Tarifa Exterior Común	464	566	-102	-18,0
- Exacciones Agrícolas	0	0	0	---
<b>Cotización y Exacción de Azúcar e Isoglucosa</b>	<b>0</b>	<b>0</b>	<b>0</b>	<b>---</b>
<b>Resto Capítulo II</b>	<b>0</b>	<b>0</b>	<b>0</b>	<b>---</b>
<i>TOTAL CAPITULO II</i>	<i>456.504</i>	<i>445.199</i>	<i>11.305</i>	<i>2,5</i>
<b>CAPITULO III - TASAS Y OTROS INGRESOS</b>				
<b>Tasas de Juego</b>	<b>38</b>	<b>35</b>	<b>3</b>	<b>8,6</b>
<b>Otras Tasas</b>	<b>552</b>	<b>466</b>	<b>86</b>	<b>18,5</b>
<b>Recargo de Apremio y Otros</b>	<b>3.168</b>	<b>4.239</b>	<b>-1.071</b>	<b>-25,3</b>
<b>Intereses de Demora</b>	<b>5.037</b>	<b>4.328</b>	<b>709</b>	<b>16,4</b>
<b>Sanciones Tributarias</b>	<b>3.232</b>	<b>2.145</b>	<b>1.087</b>	<b>50,7</b>
<i>TOTAL CAPITULO III</i>	<i>12.027</i>	<i>11.213</i>	<i>814</i>	<i>7,3</i>
<b>TOTAL GENERAL</b>	<b>1.413.101</b>	<b>1.340.900</b>	<b>72.201</b>	<b>5,4</b>



**PALENCIA**  
**RECAUDACION TRIBUTARIA APLICADA**  
**(En miles de euros)**

DESIGNACION DE LOS INGRESOS	RECAUDACION		VARIACION	
	2005	2004	ABSOLUTA	PORCENTUAL
<b>CAPITULO I - IMPUESTOS DIRECTOS</b>				
<b>Impuesto s/ la Renta de las Personas Físicas</b>	<b>74.945</b>	<b>63.650</b>	<b>11.295</b>	<b>17,7</b>
- Retenciones rendimientos de trabajo y activ. profesionales	77.536	68.064	9.472	13,9
- Retenciones de arrendamientos	2.802	2.604	198	7,6
- Retenciones sobre Fondos de Inversión	0	0	0	---
- Retenciones rendimientos de capital de Personas Físicas	1.532	1.509	23	1,5
- Pagos fraccionados de activ. empres. prof. y artísticas	13.249	12.860	389	3,0
- Cuota dif. neta de I.R.P.F.	-20.174	-21.387	1.213	5,7
- Participación de las AA.TT. en I.R.P.F.	0	0	0	---
- Asignación tributaria a la Iglesia Católica	0	0	0	---
<b>Impuesto sobre Sociedades</b>	<b>34.066</b>	<b>35.039</b>	<b>-973</b>	<b>-2,8</b>
- Retenciones de arrendamientos	1.172	1.089	83	7,6
- Retenciones sobre Fondos de Inversión	0	0	0	---
- Retenciones rendimientos de capital de Sociedades	652	643	9	1,4
- Pagos fraccionados	17.812	17.266	546	3,2
- Cuota diferencial neta de Sociedades	14.430	16.041	-1.611	-10,0
<b>Impuesto sobre la Renta de no Residentes</b>	<b>301</b>	<b>248</b>	<b>53</b>	<b>21,4</b>
- Retenciones y Pagos a cuenta	297	252	45	17,9
- Cuota diferencial	4	-4	8	200,0
- Gravamen sobre inmuebles	0	0	0	---
<b>Impuesto sobre el Patrimonio</b>	<b>3</b>	<b>4</b>	<b>-1</b>	<b>-25,0</b>
<b>Resto Capítulo I</b>	<b>2</b>	<b>20</b>	<b>-18</b>	<b>-90,0</b>
<b>TOTAL CAPITULO I</b>	<b>109.317</b>	<b>98.961</b>	<b>10.356</b>	<b>10,5</b>
<b>CAPITULO II - IMPUESTOS INDIRECTOS</b>				
<b>Impuesto sobre el Valor Añadido</b>	<b>49.156</b>	<b>48.054</b>	<b>1.102</b>	<b>2,3</b>
- Importaciones	0	1	-1	-100,0
- Operaciones interiores	49.156	48.053	1.103	2,3
- Régimen general y simplificado	49.786	45.837	3.949	8,6
- Grandes Empresas	14.083	14.482	-399	-2,8
- Exportadores	-10.006	-9.958	-48	-0,5
- Resto de operaciones	-4.707	-2.308	-2.399	-103,9
- Participación de las AA.TT. en I.V.A.	0	0	0	---
<b>Impuestos Especiales</b>	<b>1.363</b>	<b>2.471</b>	<b>-1.108</b>	<b>-44,8</b>
- Alcohol y bebidas derivadas	458	2.045	-1.587	-77,6
- Cerveza	0	0	0	---
- Productos intermedios	0	0	0	---
- Hidrocarburos	112	31	81	261,3
- Labores del Tabaco	0	0	0	---
- Determinados medios de transporte	0	0	0	---
- Electricidad	793	395	398	100,8
- Participación de las AA.TT. en II.EE.	0	0	0	---
<b>Impuesto s/ Primas de Seguros</b>	<b>0</b>	<b>0</b>	<b>0</b>	<b>---</b>
<b>Tráfico exterior</b>	<b>0</b>	<b>0</b>	<b>0</b>	<b>---</b>
- Tarifa Exterior Común	0	0	0	---
- Exacciones Agrícolas	0	0	0	---
<b>Cotización y Exacción de Azúcar e Isoglucosa</b>	<b>0</b>	<b>0</b>	<b>0</b>	<b>---</b>
<b>Resto Capítulo II</b>	<b>0</b>	<b>0</b>	<b>0</b>	<b>---</b>
<b>TOTAL CAPITULO II</b>	<b>50.519</b>	<b>50.525</b>	<b>-6</b>	<b>0,0</b>
<b>CAPITULO III - TASAS Y OTROS INGRESOS</b>				
<b>Tasas de Juego</b>	<b>211</b>	<b>66</b>	<b>145</b>	<b>219,7</b>
<b>Otras Tasas</b>	<b>49</b>	<b>41</b>	<b>8</b>	<b>19,5</b>
<b>Recargo de Apremio y Otros</b>	<b>484</b>	<b>642</b>	<b>-158</b>	<b>-24,6</b>
<b>Intereses de Demora</b>	<b>-171</b>	<b>553</b>	<b>-724</b>	<b>-130,9</b>
<b>Sanciones Tributarias</b>	<b>882</b>	<b>610</b>	<b>272</b>	<b>44,6</b>
<b>TOTAL CAPITULO III</b>	<b>1.455</b>	<b>1.912</b>	<b>-457</b>	<b>-23,9</b>
<b>TOTAL GENERAL</b>	<b>161.291</b>	<b>151.398</b>	<b>9.893</b>	<b>6,5</b>



**PALMAS (LAS)**  
**RECAUDACION TRIBUTARIA APLICADA**  
**(En miles de euros)**

DESIGNACION DE LOS INGRESOS	RECAUDACION		VARIACION	
	2005	2004	ABSOLUTA	PORCENTUAL
<b>CAPITULO I - IMPUESTOS DIRECTOS</b>				
<b>Impuesto s/ la Renta de las Personas Físicas</b>	<b>878.568</b>	<b>789.427</b>	<b>89.141</b>	<b>11,3</b>
- Retenciones rendimientos de trabajo y activ. profesionales	869.893	780.836	89.057	11,4
- Retenciones de arrendamientos	32.616	31.449	1.167	3,7
- Retenciones sobre Fondos de Inversión	111	99	12	12,1
- Retenciones rendimientos de capital de Personas Físicas	14.153	13.314	839	6,3
- Pagos fraccionados de activ. empres. prof. y artísticas	65.737	63.917	1.820	2,8
- Cuota dif. neta de I.R.P.F.	-103.942	-100.188	-3.754	-3,7
- Participación de las AA.TT. en I.R.P.F.	0	0	0	---
- Asignación tributaria a la Iglesia Católica	0	0	0	---
<b>Impuesto sobre Sociedades</b>	<b>255.922</b>	<b>176.082</b>	<b>79.840</b>	<b>45,3</b>
- Retenciones de arrendamientos	13.512	13.126	386	2,9
- Retenciones sobre Fondos de Inversión	47	42	5	11,9
- Retenciones rendimientos de capital de Sociedades	5.946	5.537	409	7,4
- Pagos fraccionados	85.953	85.841	112	0,1
- Cuota diferencial neta de Sociedades	150.464	71.536	78.928	110,3
<b>Impuesto sobre la Renta de no Residentes</b>	<b>20.378</b>	<b>19.319</b>	<b>1.059</b>	<b>5,5</b>
- Retenciones y Pagos a cuenta	16.430	15.281	1.149	7,5
- Cuota diferencial	3.695	3.487	208	6,0
- Gravamen sobre inmuebles	253	551	-298	-54,1
<b>Impuesto sobre el Patrimonio</b>	<b>956</b>	<b>860</b>	<b>96</b>	<b>11,2</b>
<b>Resto Capítulo I</b>	<b>438</b>	<b>699</b>	<b>-261</b>	<b>-37,3</b>
<b>TOTAL CAPITULO I</b>	<b>1.156.262</b>	<b>986.387</b>	<b>169.875</b>	<b>17,2</b>
<b>CAPITULO II - IMPUESTOS INDIRECTOS</b>				
<b>Impuesto sobre el Valor Añadido</b>	<b>15.553</b>	<b>4.358</b>	<b>11.195</b>	<b>256,9</b>
- Importaciones	3	0	3	---
- Operaciones interiores	15.550	4.358	11.192	256,8
- Régimen general y simplificado	14.348	5.599	8.749	156,3
- Grandes Empresas	10.170	7.659	2.511	32,8
- Exportadores	-8.345	-6.527	-1.818	-27,9
- Resto de operaciones	-623	-2.373	1.750	73,7
- Participación de las AA.TT. en I.V.A.	0	0	0	---
<b>Impuestos Especiales</b>	<b>42.821</b>	<b>27.120</b>	<b>15.701</b>	<b>57,9</b>
- Alcohol y bebidas derivadas	35.083	22.642	12.441	54,9
- Cerveza	7.293	4.427	2.866	64,7
- Productos intermedios	46	47	-1	-2,1
- Hidrocarburos	0	0	0	---
- Labores del Tabaco	0	0	0	---
- Determinados medios de transporte	0	0	0	---
- Electricidad	399	4	395	---
- Participación de las AA.TT. en II.EE.	0	0	0	---
<b>Impuesto s/ Primas de Seguros</b>	<b>12.496</b>	<b>11.969</b>	<b>527</b>	<b>4,4</b>
<b>Tráfico exterior</b>	<b>18.779</b>	<b>17.141</b>	<b>1.638</b>	<b>9,6</b>
- Tarifa Exterior Común	15.584	12.062	3.522	29,2
- Exacciones Agrícolas	3.195	5.079	-1.884	-37,1
<b>Cotización y Exacción de Azúcar e Isoglucosa</b>	<b>0</b>	<b>0</b>	<b>0</b>	<b>---</b>
<b>Resto Capítulo II</b>	<b>543</b>	<b>227</b>	<b>316</b>	<b>139,2</b>
<b>TOTAL CAPITULO II</b>	<b>90.192</b>	<b>60.815</b>	<b>29.377</b>	<b>48,3</b>
<b>CAPITULO III - TASAS Y OTROS INGRESOS</b>				
<b>Tasas de Juego</b>	<b>3</b>	<b>1</b>	<b>2</b>	<b>200,0</b>
<b>Otras Tasas</b>	<b>847</b>	<b>1.760</b>	<b>-913</b>	<b>-51,9</b>
<b>Recargo de Apremio y Otros</b>	<b>5.642</b>	<b>5.889</b>	<b>-247</b>	<b>-4,2</b>
<b>Intereses de Demora</b>	<b>3.131</b>	<b>1.527</b>	<b>1.604</b>	<b>105,0</b>
<b>Sanciones Tributarias</b>	<b>1.474</b>	<b>930</b>	<b>544</b>	<b>58,5</b>
<b>TOTAL CAPITULO III</b>	<b>11.097</b>	<b>10.107</b>	<b>990</b>	<b>9,8</b>
<b>TOTAL GENERAL</b>	<b>1.257.551</b>	<b>1.057.309</b>	<b>200.242</b>	<b>18,9</b>



**PONTEVEDRA**  
**RECAUDACION TRIBUTARIA APLICADA**  
**(En miles de euros)**

DESIGNACION DE LOS INGRESOS	RECAUDACION		VARIACION	
	2005	2004	ABSOLUTA	PORCENTUAL
<b>CAPITULO I - IMPUESTOS DIRECTOS</b>				
<b>Impuesto s/ la Renta de las Personas Físicas</b>	<b>251.785</b>	<b>221.217</b>	<b>30.568</b>	<b>13,8</b>
- Retenciones rendimientos de trabajo y activ. profesionales	246.603	218.562	28.041	12,8
- Retenciones de arrendamientos	11.391	10.177	1.214	11,9
- Retenciones sobre Fondos de Inversión	0	0	0	---
- Retenciones rendimientos de capital de Personas Físicas	5.702	4.489	1.213	27,0
- Pagos fraccionados de activ. empres. prof. y artísticas	41.447	40.075	1.372	3,4
- Cuota dif. neta de I.R.P.F.	-53.358	-52.086	-1.272	-2,4
- Participación de las AA.TT. en I.R.P.F.	0	0	0	---
- Asignación tributaria a la Iglesia Católica	0	0	0	---
<b>Impuesto sobre Sociedades</b>	<b>163.744</b>	<b>143.340</b>	<b>20.404</b>	<b>14,2</b>
- Retenciones de arrendamientos	4.737	4.245	492	11,6
- Retenciones sobre Fondos de Inversión	0	0	0	---
- Retenciones rendimientos de capital de Sociedades	2.421	1.895	526	27,8
- Pagos fraccionados	85.367	74.431	10.936	14,7
- Cuota diferencial neta de Sociedades	71.219	62.769	8.450	13,5
<b>Impuesto sobre la Renta de no Residentes</b>	<b>3.199</b>	<b>3.217</b>	<b>-18</b>	<b>-0,6</b>
- Retenciones y Pagos a cuenta	2.829	1.731	1.098	63,4
- Cuota diferencial	370	1.486	-1.116	-75,1
- Gravamen sobre inmuebles	0	0	0	---
<b>Impuesto sobre el Patrimonio</b>	<b>208</b>	<b>165</b>	<b>43</b>	<b>26,1</b>
<b>Resto Capítulo I</b>	<b>5</b>	<b>43</b>	<b>-38</b>	<b>-88,4</b>
<i>TOTAL CAPITULO I</i>	<i>418.941</i>	<i>367.982</i>	<i>50.959</i>	<i>13,8</i>
<b>CAPITULO II - IMPUESTOS INDIRECTOS</b>				
<b>Impuesto sobre el Valor Añadido</b>	<b>265.926</b>	<b>261.511</b>	<b>4.415</b>	<b>1,7</b>
- Importaciones	32.603	31.669	934	2,9
- Operaciones interiores	233.323	229.842	3.481	1,5
- Régimen general y simplificado	215.339	192.021	23.318	12,1
- Grandes Empresas	80.354	80.851	-497	-0,6
- Exportadores	-42.639	-33.364	-9.275	-27,8
- Resto de operaciones	-19.731	-9.666	-10.065	-104,1
- Participación de las AA.TT. en I.V.A.	0	0	0	---
<b>Impuestos Especiales</b>	<b>14.501</b>	<b>22.186</b>	<b>-7.685</b>	<b>-34,6</b>
- Alcohol y bebidas derivadas	830	680	150	22,1
- Cerveza	67	23	44	191,3
- Productos intermedios	4	16	-12	-75,0
- Hidrocarburos	12.805	20.624	-7.819	-37,9
- Labores del Tabaco	0	0	0	---
- Determinados medios de transporte	0	0	0	---
- Electricidad	795	843	-48	-5,7
- Participación de las AA.TT. en II.EE.	0	0	0	---
<b>Impuesto s/ Primas de Seguros</b>	<b>0</b>	<b>0</b>	<b>0</b>	<b>---</b>
<b>Tráfico exterior</b>	<b>6.668</b>	<b>7.399</b>	<b>-731</b>	<b>-9,9</b>
- Tarifa Exterior Común	5.286	5.778	-492	-8,5
- Exacciones Agrícolas	1.382	1.621	-239	-14,7
<b>Cotización y Exacción de Azúcar e Isoglucosa</b>	<b>0</b>	<b>0</b>	<b>0</b>	<b>---</b>
<b>Resto Capítulo II</b>	<b>0</b>	<b>0</b>	<b>0</b>	<b>---</b>
<i>TOTAL CAPITULO II</i>	<i>287.095</i>	<i>291.096</i>	<i>-4.001</i>	<i>-1,4</i>
<b>CAPITULO III - TASAS Y OTROS INGRESOS</b>				
<b>Tasas de Juego</b>	<b>9</b>	<b>2</b>	<b>7</b>	<b>350,0</b>
<b>Otras Tasas</b>	<b>206</b>	<b>165</b>	<b>41</b>	<b>24,8</b>
<b>Recargo de Apremio y Otros</b>	<b>2.129</b>	<b>2.260</b>	<b>-131</b>	<b>-5,8</b>
<b>Intereses de Demora</b>	<b>1.076</b>	<b>976</b>	<b>100</b>	<b>10,2</b>
<b>Sanciones Tributarias</b>	<b>1.768</b>	<b>1.030</b>	<b>738</b>	<b>71,7</b>
<i>TOTAL CAPITULO III</i>	<i>5.188</i>	<i>4.433</i>	<i>755</i>	<i>17,0</i>
<b>TOTAL GENERAL</b>	<b>711.224</b>	<b>663.511</b>	<b>47.713</b>	<b>7,2</b>



**RIOJA (LA)**  
**RECAUDACION TRIBUTARIA APLICADA**  
**(En miles de euros)**

DESIGNACION DE LOS INGRESOS	RECAUDACION		VARIACION	
	2005	2004	ABSOLUTA	PORCENTUAL
<b>CAPITULO I - IMPUESTOS DIRECTOS</b>				
<b>Impuesto s/ la Renta de las Personas Físicas</b>	<b>267.953</b>	<b>246.464</b>	<b>21.489</b>	<b>8,7</b>
- Retenciones rendimientos de trabajo y activ. profesionales	240.040	218.478	21.562	9,9
- Retenciones de arrendamientos	9.271	8.743	528	6,0
- Retenciones sobre Fondos de Inversión	4	9	-5	-55,6
- Retenciones rendimientos de capital de Personas Físicas	7.964	7.495	469	6,3
- Pagos fraccionados de activ. empres. prof. y artísticas	32.904	32.624	280	0,9
- Cuota dif. neta de I.R.P.F.	-22.230	-20.885	-1.345	-6,4
- Participación de las AA.TT. en I.R.P.F.	0	0	0	---
- Asignación tributaria a la Iglesia Católica	0	0	0	---
<b>Impuesto sobre Sociedades</b>	<b>218.699</b>	<b>188.323</b>	<b>30.376</b>	<b>16,1</b>
- Retenciones de arrendamientos	3.859	3.636	223	6,1
- Retenciones sobre Fondos de Inversión	2	4	-2	-50,0
- Retenciones rendimientos de capital de Sociedades	3.164	3.171	-7	-0,2
- Pagos fraccionados	118.614	86.151	32.463	37,7
- Cuota diferencial neta de Sociedades	93.060	95.361	-2.301	-2,4
<b>Impuesto sobre la Renta de no Residentes</b>	<b>1.950</b>	<b>1.389</b>	<b>561</b>	<b>40,4</b>
- Retenciones y Pagos a cuenta	1.745	1.284	461	35,9
- Cuota diferencial	205	100	105	105,0
- Gravamen sobre inmuebles	0	5	-5	-100,0
<b>Impuesto sobre el Patrimonio</b>	<b>41</b>	<b>75</b>	<b>-34</b>	<b>-45,3</b>
<b>Resto Capítulo I</b>	<b>2</b>	<b>0</b>	<b>2</b>	<b>---</b>
<b>TOTAL CAPITULO I</b>	<b>488.645</b>	<b>436.251</b>	<b>52.394</b>	<b>12,0</b>
<b>CAPITULO II - IMPUESTOS INDIRECTOS</b>				
<b>Impuesto sobre el Valor Añadido</b>	<b>218.066</b>	<b>190.455</b>	<b>27.611</b>	<b>14,5</b>
- Importaciones	14.620	29.451	-14.831	-50,4
- Operaciones interiores	203.446	161.004	42.442	26,4
- Régimen general y simplificado	182.118	155.135	26.983	17,4
- Grandes Empresas	70.537	38.993	31.544	80,9
- Exportadores	-21.442	-29.755	8.313	27,9
- Resto de operaciones	-27.767	-3.369	-24.398	-724,2
- Participación de las AA.TT. en I.V.A.	0	0	0	---
<b>Impuestos Especiales</b>	<b>13.230</b>	<b>9.648</b>	<b>3.582</b>	<b>37,1</b>
- Alcohol y bebidas derivadas	3.116	2.197	919	41,8
- Cerveza	0	0	0	---
- Productos intermedios	111	117	-6	-5,1
- Hidrocarburos	3.164	2.949	215	7,3
- Labores del Tabaco	6.650	4.214	2.436	57,8
- Determinados medios de transporte	0	0	0	---
- Electricidad	189	171	18	10,5
- Participación de las AA.TT. en II.EE.	0	0	0	---
<b>Impuesto s/ Primas de Seguros</b>	<b>14</b>	<b>10</b>	<b>4</b>	<b>40,0</b>
<b>Tráfico exterior</b>	<b>1.208</b>	<b>964</b>	<b>244</b>	<b>25,3</b>
- Tarifa Exterior Común	1.208	964	244	25,3
- Exacciones Agrícolas	0	0	0	---
<b>Cotización y Exacción de Azúcar e Isoglucosa</b>	<b>0</b>	<b>0</b>	<b>0</b>	<b>---</b>
<b>Resto Capítulo II</b>	<b>1</b>	<b>0</b>	<b>1</b>	<b>---</b>
<b>TOTAL CAPITULO II</b>	<b>232.519</b>	<b>201.077</b>	<b>31.442</b>	<b>15,6</b>
<b>CAPITULO III - TASAS Y OTROS INGRESOS</b>				
<b>Tasas de Juego</b>	<b>3</b>	<b>14</b>	<b>-11</b>	<b>-78,6</b>
<b>Otras Tasas</b>	<b>125</b>	<b>100</b>	<b>25</b>	<b>25,0</b>
<b>Recargo de Apremio y Otros</b>	<b>1.379</b>	<b>1.449</b>	<b>-70</b>	<b>-4,8</b>
<b>Intereses de Demora</b>	<b>942</b>	<b>3.030</b>	<b>-2.088</b>	<b>-68,9</b>
<b>Sanciones Tributarias</b>	<b>1.341</b>	<b>1.025</b>	<b>316</b>	<b>30,8</b>
<b>TOTAL CAPITULO III</b>	<b>3.790</b>	<b>5.618</b>	<b>-1.828</b>	<b>-32,5</b>
<b>TOTAL GENERAL</b>	<b>724.954</b>	<b>642.946</b>	<b>82.008</b>	<b>12,8</b>



**SALAMANCA**  
**RECAUDACION TRIBUTARIA APLICADA**  
**(En miles de euros)**

DESIGNACION DE LOS INGRESOS	RECAUDACION		VARIACION	
	2005	2004	ABSOLUTA	PORCENTUAL
<b>CAPITULO I - IMPUESTOS DIRECTOS</b>				
<b>Impuesto s/ la Renta de las Personas Físicas</b>	<b>227.940</b>	<b>205.577</b>	<b>22.363</b>	<b>10,9</b>
- Retenciones rendimientos de trabajo y activ. profesionales	202.940	182.752	20.188	11,0
- Retenciones de arrendamientos	9.521	8.796	725	8,2
- Retenciones sobre Fondos de Inversión	5	4	1	25,0
- Retenciones rendimientos de capital de Personas Físicas	13.968	13.285	683	5,1
- Pagos fraccionados de activ. empres. prof. y artísticas	28.208	27.574	634	2,3
- Cuota dif. neta de I.R.P.F.	-26.702	-26.834	132	0,5
- Participación de las AA.TT. en I.R.P.F.	0	0	0	---
- Asignación tributaria a la Iglesia Católica	0	0	0	---
<b>Impuesto sobre Sociedades</b>	<b>158.178</b>	<b>143.465</b>	<b>14.713</b>	<b>10,3</b>
- Retenciones de arrendamientos	3.981	3.662	319	8,7
- Retenciones sobre Fondos de Inversión	2	2	0	0,0
- Retenciones rendimientos de capital de Sociedades	5.947	5.617	330	5,9
- Pagos fraccionados	80.592	71.287	9.305	13,1
- Cuota diferencial neta de Sociedades	67.656	62.897	4.759	7,6
<b>Impuesto sobre la Renta de no Residentes</b>	<b>1.122</b>	<b>1.312</b>	<b>-190</b>	<b>-14,5</b>
- Retenciones y Pagos a cuenta	1.065	1.279	-214	-16,7
- Cuota diferencial	57	33	24	72,7
- Gravamen sobre inmuebles	0	0	0	---
<b>Impuesto sobre el Patrimonio</b>	<b>24</b>	<b>22</b>	<b>2</b>	<b>9,1</b>
<b>Resto Capítulo I</b>	<b>236</b>	<b>23</b>	<b>213</b>	<b>926,1</b>
<b>TOTAL CAPITULO I</b>	<b>387.500</b>	<b>350.399</b>	<b>37.101</b>	<b>10,6</b>
<b>CAPITULO II - IMPUESTOS INDIRECTOS</b>				
<b>Impuesto sobre el Valor Añadido</b>	<b>107.612</b>	<b>118.408</b>	<b>-10.796</b>	<b>-9,1</b>
- Importaciones	8.354	6.285	2.069	32,9
- Operaciones interiores	99.258	112.123	-12.865	-11,5
- Régimen general y simplificado	119.375	112.944	6.431	5,7
- Grandes Empresas	12.627	16.436	-3.809	-23,2
- Exportadores	-18.538	-13.856	-4.682	-33,8
- Resto de operaciones	-14.206	-3.401	-10.805	-317,7
- Participación de las AA.TT. en I.V.A.	0	0	0	---
<b>Impuestos Especiales</b>	<b>3.383</b>	<b>183</b>	<b>3.200</b>	<b>---</b>
- Alcohol y bebidas derivadas	22	20	2	10,0
- Cerveza	7	7	0	0,0
- Productos intermedios	0	0	0	---
- Hidrocarburos	3.297	99	3.198	---
- Labores del Tabaco	0	0	0	---
- Determinados medios de transporte	0	0	0	---
- Electricidad	57	57	0	0,0
- Participación de las AA.TT. en II.EE.	0	0	0	---
<b>Impuesto s/ Primas de Seguros</b>	<b>0</b>	<b>0</b>	<b>0</b>	<b>---</b>
<b>Tráfico exterior</b>	<b>2.015</b>	<b>1.587</b>	<b>428</b>	<b>27,0</b>
- Tarifa Exterior Común	2.015	1.587	428	27,0
- Exacciones Agrícolas	0	0	0	---
<b>Cotización y Exacción de Azúcar e Isoglucosa</b>	<b>0</b>	<b>0</b>	<b>0</b>	<b>---</b>
<b>Resto Capítulo II</b>	<b>7</b>	<b>18</b>	<b>-11</b>	<b>-61,1</b>
<b>TOTAL CAPITULO II</b>	<b>113.017</b>	<b>120.196</b>	<b>-7.179</b>	<b>-6,0</b>
<b>CAPITULO III - TASAS Y OTROS INGRESOS</b>				
<b>Tasas de Juego</b>	<b>4</b>	<b>13</b>	<b>-9</b>	<b>-69,2</b>
<b>Otras Tasas</b>	<b>305</b>	<b>301</b>	<b>4</b>	<b>1,3</b>
<b>Recargo de Apremio y Otros</b>	<b>1.186</b>	<b>2.103</b>	<b>-917</b>	<b>-43,6</b>
<b>Intereses de Demora</b>	<b>830</b>	<b>1.602</b>	<b>-772</b>	<b>-48,2</b>
<b>Sanciones Tributarias</b>	<b>1.285</b>	<b>1.072</b>	<b>213</b>	<b>19,9</b>
<b>TOTAL CAPITULO III</b>	<b>3.610</b>	<b>5.091</b>	<b>-1.481</b>	<b>-29,1</b>
<b>TOTAL GENERAL</b>	<b>504.127</b>	<b>475.686</b>	<b>28.441</b>	<b>6,0</b>



**SANTA CRUZ DE TENERIFE**  
**RECAUDACION TRIBUTARIA APLICADA**  
**(En miles de euros)**

DESIGNACION DE LOS INGRESOS	RECAUDACION		VARIACION	
	2005	2004	ABSOLUTA	PORCENTUAL
<b>CAPITULO I - IMPUESTOS DIRECTOS</b>				
<b>Impuesto s/ la Renta de las Personas Físicas</b>	<b>503.287</b>	<b>449.249</b>	<b>54.038</b>	<b>12,0</b>
- Retenciones rendimientos de trabajo y activ. profesionales	482.420	431.183	51.237	11,9
- Retenciones de arrendamientos	26.810	25.347	1.463	5,8
- Retenciones sobre Fondos de Inversión	41	36	5	13,9
- Retenciones rendimientos de capital de Personas Físicas	14.767	13.308	1.459	11,0
- Pagos fraccionados de activ. empres. prof. y artísticas	56.871	56.325	546	1,0
- Cuota dif. neta de I.R.P.F.	-77.622	-76.950	-672	-0,9
- Participación de las AA.TT. en I.R.P.F.	0	0	0	---
- Asignación tributaria a la Iglesia Católica	0	0	0	---
<b>Impuesto sobre Sociedades</b>	<b>135.872</b>	<b>132.061</b>	<b>3.811</b>	<b>2,9</b>
- Retenciones de arrendamientos	10.939	10.408	531	5,1
- Retenciones sobre Fondos de Inversión	17	15	2	13,3
- Retenciones rendimientos de capital de Sociedades	6.160	5.627	533	9,5
- Pagos fraccionados	76.912	70.790	6.122	8,6
- Cuota diferencial neta de Sociedades	41.844	45.221	-3.377	-7,5
<b>Impuesto sobre la Renta de no Residentes</b>	<b>16.005</b>	<b>17.993</b>	<b>-1.988</b>	<b>-11,0</b>
- Retenciones y Pagos a cuenta	14.481	12.911	1.570	12,2
- Cuota diferencial	1.282	4.677	-3.395	-72,6
- Gravamen sobre inmuebles	242	405	-163	-40,2
<b>Impuesto sobre el Patrimonio</b>	<b>1.620</b>	<b>1.389</b>	<b>231</b>	<b>16,6</b>
<b>Resto Capítulo I</b>	<b>376</b>	<b>58</b>	<b>318</b>	<b>548,3</b>
<i>TOTAL CAPITULO I</i>	<i>657.160</i>	<i>600.750</i>	<i>56.410</i>	<i>9,4</i>
<b>CAPITULO II - IMPUESTOS INDIRECTOS</b>				
<b>Impuesto sobre el Valor Añadido</b>	<b>1.463</b>	<b>-3.504</b>	<b>4.967</b>	<b>141,8</b>
- Importaciones	0	0	0	---
- Operaciones interiores	1.463	-3.504	4.967	141,8
- Régimen general y simplificado	511	801	-290	-36,2
- Grandes Empresas	5.315	4.522	793	17,5
- Exportadores	-4.296	-7.498	3.202	42,7
- Resto de operaciones	-67	-1.329	1.262	95,0
- Participación de las AA.TT. en I.V.A.	0	0	0	---
<b>Impuestos Especiales</b>	<b>21.677</b>	<b>22.235</b>	<b>-558</b>	<b>-2,5</b>
- Alcohol y bebidas derivadas	17.615	13.569	4.046	29,8
- Cerveza	3.213	7.472	-4.259	-57,0
- Productos intermedios	23	7	16	228,6
- Hidrocarburos	0	0	0	---
- Labores del Tabaco	0	0	0	---
- Determinados medios de transporte	0	0	0	---
- Electricidad	826	1.187	-361	-30,4
- Participación de las AA.TT. en II.EE.	0	0	0	---
<b>Impuesto s/ Primas de Seguros</b>	<b>2.421</b>	<b>2.257</b>	<b>164</b>	<b>7,3</b>
<b>Tráfico exterior</b>	<b>13.533</b>	<b>13.186</b>	<b>347</b>	<b>2,6</b>
- Tarifa Exterior Común	13.317	13.005	312	2,4
- Exacciones Agrícolas	216	181	35	19,3
<b>Cotización y Exacción de Azúcar e Isoglucosa</b>	<b>0</b>	<b>0</b>	<b>0</b>	<b>---</b>
<b>Resto Capítulo II</b>	<b>417</b>	<b>119</b>	<b>298</b>	<b>250,4</b>
<i>TOTAL CAPITULO II</i>	<i>39.511</i>	<i>34.293</i>	<i>5.218</i>	<i>15,2</i>
<b>CAPITULO III - TASAS Y OTROS INGRESOS</b>				
<b>Tasas de Juego</b>	<b>3</b>	<b>63</b>	<b>-60</b>	<b>-95,2</b>
<b>Otras Tasas</b>	<b>564</b>	<b>455</b>	<b>109</b>	<b>24,0</b>
<b>Recargo de Apremio y de Autoliquidaciones</b>	<b>3.352</b>	<b>3.550</b>	<b>-198</b>	<b>-5,6</b>
<b>Intereses de Demora</b>	<b>1.784</b>	<b>1.842</b>	<b>-58</b>	<b>-3,1</b>
<b>Sanciones Tributarias</b>	<b>1.296</b>	<b>751</b>	<b>545</b>	<b>72,6</b>
<i>TOTAL CAPITULO III</i>	<i>6.999</i>	<i>6.661</i>	<i>338</i>	<i>5,1</i>
<b>TOTAL GENERAL</b>	<b>703.670</b>	<b>641.704</b>	<b>61.966</b>	<b>9,7</b>



**SEGOVIA**  
**RECAUDACION TRIBUTARIA APLICADA**  
**(En miles de euros)**

DESIGNACION DE LOS INGRESOS	RECAUDACION		VARIACION	
	2005	2004	ABSOLUTA	PORCENTUAL
<b>CAPITULO I - IMPUESTOS DIRECTOS</b>				
<b>Impuesto s/ la Renta de las Personas Físicas</b>	<b>89.906</b>	<b>77.228</b>	<b>12.678</b>	<b>16,4</b>
- Retenciones rendimientos de trabajo y activ. profesionales	81.536	71.624	9.912	13,8
- Retenciones de arrendamientos	2.740	2.504	236	9,4
- Retenciones sobre Fondos de Inversión	0	3	-3	-100,0
- Retenciones rendimientos de capital de Personas Físicas	3.471	3.200	271	8,5
- Pagos fraccionados de activ. empres. prof. y artísticas	15.416	14.840	576	3,9
- Cuota dif. neta de I.R.P.F.	-13.257	-14.943	1.686	11,3
- Participación de las AA.TT. en I.R.P.F.	0	0	0	---
- Asignación tributaria a la Iglesia Católica	0	0	0	---
<b>Impuesto sobre Sociedades</b>	<b>56.231</b>	<b>55.601</b>	<b>630</b>	<b>1,1</b>
- Retenciones de arrendamientos	1.150	1.057	93	8,8
- Retenciones sobre Fondos de Inversión	0	0	0	---
- Retenciones rendimientos de capital de Sociedades	1.476	1.347	129	9,6
- Pagos fraccionados	27.385	29.808	-2.423	-8,1
- Cuota diferencial neta de Sociedades	26.220	23.389	2.831	12,1
<b>Impuesto sobre la Renta de no Residentes</b>	<b>430</b>	<b>234</b>	<b>196</b>	<b>83,8</b>
- Retenciones y Pagos a cuenta	418	278	140	50,4
- Cuota diferencial	12	-44	56	127,3
- Gravamen sobre inmuebles	0	0	0	---
<b>Impuesto sobre el Patrimonio</b>	<b>10</b>	<b>38</b>	<b>-28</b>	<b>-73,7</b>
<b>Resto Capítulo I</b>	<b>0</b>	<b>0</b>	<b>0</b>	<b>---</b>
<i>TOTAL CAPITULO I</i>	<i>146.577</i>	<i>133.101</i>	<i>13.476</i>	<i>10,1</i>
<b>CAPITULO II - IMPUESTOS INDIRECTOS</b>				
<b>Impuesto sobre el Valor Añadido</b>	<b>47.308</b>	<b>47.511</b>	<b>-203</b>	<b>-0,4</b>
- Importaciones	12	182	-170	-93,4
- Operaciones interiores	47.296	47.329	-33	-0,1
- Régimen general y simplificado	45.891	44.386	1.505	3,4
- Grandes Empresas	17.362	18.312	-950	-5,2
- Exportadores	-12.301	-14.299	1.998	14,0
- Resto de operaciones	-3.656	-1.070	-2.586	-241,7
- Participación de las AA.TT. en I.V.A.	0	0	0	---
<b>Impuestos Especiales</b>	<b>38.623</b>	<b>28.075</b>	<b>10.548</b>	<b>37,6</b>
- Alcohol y bebidas derivadas	38.188	27.897	10.291	36,9
- Cerveza	0	0	0	---
- Productos intermedios	0	0	0	---
- Hidrocarburos	173	10	163	---
- Labores del Tabaco	0	0	0	---
- Determinados medios de transporte	0	0	0	---
- Electricidad	262	168	94	56,0
- Participación de las AA.TT. en II.EE.	0	0	0	---
<b>Impuesto s/ Primas de Seguros</b>	<b>0</b>	<b>0</b>	<b>0</b>	<b>---</b>
<b>Tráfico exterior</b>	<b>0</b>	<b>0</b>	<b>0</b>	<b>---</b>
- Tarifa Exterior Común	0	0	0	---
- Exacciones Agrícolas	0	0	0	---
<b>Cotización y Exacción de Azúcar e Isoglucosa</b>	<b>0</b>	<b>0</b>	<b>0</b>	<b>---</b>
<b>Resto Capítulo II</b>	<b>2</b>	<b>2</b>	<b>0</b>	<b>0,0</b>
<i>TOTAL CAPITULO II</i>	<i>85.933</i>	<i>75.588</i>	<i>10.345</i>	<i>13,7</i>
<b>CAPITULO III - TASAS Y OTROS INGRESOS</b>				
<b>Tasas de Juego</b>	<b>0</b>	<b>21</b>	<b>-21</b>	<b>-100,0</b>
<b>Otras Tasas</b>	<b>102</b>	<b>30</b>	<b>72</b>	<b>240,0</b>
<b>Recargo de Apremio y Otros</b>	<b>411</b>	<b>600</b>	<b>-189</b>	<b>-31,5</b>
<b>Intereses de Demora</b>	<b>561</b>	<b>306</b>	<b>255</b>	<b>83,3</b>
<b>Sanciones Tributarias</b>	<b>1.084</b>	<b>756</b>	<b>328</b>	<b>43,4</b>
<i>TOTAL CAPITULO III</i>	<i>2.158</i>	<i>1.713</i>	<i>445</i>	<i>26,0</i>
<b>TOTAL GENERAL</b>	<b>234.668</b>	<b>210.402</b>	<b>24.266</b>	<b>11,5</b>

**SEVILLA**  
**RECAUDACION TRIBUTARIA APLICADA**  
**(En miles de euros)**

DESIGNACION DE LOS INGRESOS	RECAUDACION		VARIACION	
	2005	2004	ABSOLUTA	PORCENTUAL
<b>CAPITULO I - IMPUESTOS DIRECTOS</b>				
<b>Impuesto s/ la Renta de las Personas Físicas</b>	<b>2.598.657</b>	<b>1.575.708</b>	<b>1.022.949</b>	<b>64,9</b>
- Retenciones rendimientos de trabajo y activ. profesionales	2.529.567	1.562.966	966.601	61,8
- Retenciones de arrendamientos	37.707	33.293	4.414	13,3
- Retenciones sobre Fondos de Inversión	69	343	-274	-79,9
- Retenciones rendimientos de capital de Personas Físicas	45.318	44.924	394	0,9
- Pagos fraccionados de activ. empres. prof. y artísticas	98.034	91.433	6.601	7,2
- Cuota dif. neta de I.R.P.F.	-112.038	-157.251	45.213	28,8
- Participación de las AA.TT. en I.R.P.F.	0	0	0	---
- Asignación tributaria a la Iglesia Católica	0	0	0	---
<b>Impuesto sobre Sociedades</b>	<b>826.880</b>	<b>647.836</b>	<b>179.044</b>	<b>27,6</b>
- Retenciones de arrendamientos	15.523	13.653	1.870	13,7
- Retenciones sobre Fondos de Inversión	29	146	-117	-80,1
- Retenciones rendimientos de capital de Sociedades	18.925	18.680	245	1,3
- Pagos fraccionados	392.767	350.408	42.359	12,1
- Cuota diferencial neta de Sociedades	399.636	264.949	134.687	50,8
<b>Impuesto sobre la Renta de no Residentes</b>	<b>9.566</b>	<b>5.934</b>	<b>3.632</b>	<b>61,2</b>
- Retenciones y Pagos a cuenta	9.201	7.077	2.124	30,0
- Cuota diferencial	354	-1.154	1.508	130,7
- Gravamen sobre inmuebles	11	11	0	0,0
<b>Impuesto sobre el Patrimonio</b>	<b>64</b>	<b>123</b>	<b>-59</b>	<b>-48,0</b>
<b>Resto Capítulo I</b>	<b>34</b>	<b>17</b>	<b>17</b>	<b>100,0</b>
<b>TOTAL CAPITULO I</b>	<b>3.435.201</b>	<b>2.229.618</b>	<b>1.205.583</b>	<b>54,1</b>
<b>CAPITULO II - IMPUESTOS INDIRECTOS</b>				
<b>Impuesto sobre el Valor Añadido</b>	<b>1.093.004</b>	<b>906.619</b>	<b>186.385</b>	<b>20,6</b>
- Importaciones	68.379	61.908	6.471	10,5
- Operaciones interiores	1.024.625	844.711	179.914	21,3
- Régimen general y simplificado	716.811	562.787	154.024	27,4
- Grandes Empresas	308.374	262.824	45.550	17,3
- Exportadores	135.297	14.720	120.577	819,1
- Resto de operaciones	-135.857	4.380	-140.237	---
- Participación de las AA.TT. en I.V.A.	0	0	0	---
<b>Impuestos Especiales</b>	<b>67.576</b>	<b>29.272</b>	<b>38.304</b>	<b>130,9</b>
- Alcohol y bebidas derivadas	4.580	3.099	1.481	47,8
- Cerveza	60.792	24.560	36.232	147,5
- Productos intermedios	-231	213	-444	-208,5
- Hidrocarburos	155	-322	477	148,1
- Labores del Tabaco	1.381	935	446	47,7
- Determinados medios de transporte	0	0	0	---
- Electricidad	899	787	112	14,2
- Participación de las AA.TT. en II.EE.	0	0	0	---
<b>Impuesto s/ Primas de Seguros</b>	<b>11.993</b>	<b>9.823</b>	<b>2.170</b>	<b>22,1</b>
<b>Tráfico exterior</b>	<b>4.899</b>	<b>4.778</b>	<b>121</b>	<b>2,5</b>
- Tarifa Exterior Común	4.550	3.890	660	17,0
- Exacciones Agrícolas	349	888	-539	-60,7
<b>Cotización y Exacción de Azúcar e Isoglucosa</b>	<b>0</b>	<b>0</b>	<b>0</b>	<b>---</b>
<b>Resto Capítulo II</b>	<b>4</b>	<b>471</b>	<b>-467</b>	<b>-99,2</b>
<b>TOTAL CAPITULO II</b>	<b>1.177.476</b>	<b>950.963</b>	<b>226.513</b>	<b>23,8</b>
<b>CAPITULO III - TASAS Y OTROS INGRESOS</b>				
<b>Tasas de Juego</b>	<b>99</b>	<b>129</b>	<b>-30</b>	<b>-23,3</b>
<b>Otras Tasas</b>	<b>2.335</b>	<b>1.616</b>	<b>719</b>	<b>44,5</b>
<b>Recargo de Apremio y Otros</b>	<b>9.534</b>	<b>9.265</b>	<b>269</b>	<b>2,9</b>
<b>Intereses de Demora</b>	<b>13.884</b>	<b>7.608</b>	<b>6.276</b>	<b>82,5</b>
<b>Sanciones Tributarias</b>	<b>6.400</b>	<b>4.032</b>	<b>2.368</b>	<b>58,7</b>
<b>TOTAL CAPITULO III</b>	<b>32.252</b>	<b>22.650</b>	<b>9.602</b>	<b>42,4</b>
<b>TOTAL GENERAL</b>	<b>4.644.929</b>	<b>3.203.231</b>	<b>1.441.698</b>	<b>45,0</b>



**SORIA**  
**RECAUDACION TRIBUTARIA APLICADA**  
**(En miles de euros)**

DESIGNACION DE LOS INGRESOS	RECAUDACION		VARIACION	
	2005	2004	ABSOLUTA	PORCENTUAL
<b>CAPITULO I - IMPUESTOS DIRECTOS</b>				
<b>Impuesto s/ la Renta de las Personas Físicas</b>	<b>50.601</b>	<b>44.352</b>	<b>6.249</b>	<b>14,1</b>
- Retenciones rendimientos de trabajo y activ. profesionales	51.491	44.918	6.573	14,6
- Retenciones de arrendamientos	1.451	1.403	48	3,4
- Retenciones sobre Fondos de Inversión	0	0	0	---
- Retenciones rendimientos de capital de Personas Físicas	1.385	1.473	-88	-6,0
- Pagos fraccionados de activ. empres. prof. y artísticas	7.924	7.994	-70	-0,9
- Cuota dif. neta de I.R.P.F.	-11.650	-11.436	-214	-1,9
- Participación de las AA.TT. en I.R.P.F.	0	0	0	---
- Asignación tributaria a la Iglesia Católica	0	0	0	---
<b>Impuesto sobre Sociedades</b>	<b>29.780</b>	<b>30.896</b>	<b>-1.116</b>	<b>-3,6</b>
- Retenciones de arrendamientos	611	585	26	4,4
- Retenciones sobre Fondos de Inversión	0	0	0	---
- Retenciones rendimientos de capital de Sociedades	580	570	10	1,8
- Pagos fraccionados	16.953	14.315	2.638	18,4
- Cuota diferencial neta de Sociedades	11.636	15.426	-3.790	-24,6
<b>Impuesto sobre la Renta de no Residentes</b>	<b>435</b>	<b>325</b>	<b>110</b>	<b>33,8</b>
- Retenciones y Pagos a cuenta	316	307	9	2,9
- Cuota diferencial	119	18	101	561,1
- Gravamen sobre inmuebles	0	0	0	---
<b>Impuesto sobre el Patrimonio</b>	<b>1</b>	<b>3</b>	<b>-2</b>	<b>-66,7</b>
<b>Resto Capítulo I</b>	<b>0</b>	<b>0</b>	<b>0</b>	<b>---</b>
<b>TOTAL CAPITULO I</b>	<b>80.817</b>	<b>75.576</b>	<b>5.241</b>	<b>6,9</b>
<b>CAPITULO II - IMPUESTOS INDIRECTOS</b>				
<b>Impuesto sobre el Valor Añadido</b>	<b>31.220</b>	<b>24.117</b>	<b>7.103</b>	<b>29,5</b>
- Importaciones	24	30	-6	-20,0
- Operaciones interiores	31.196	24.087	7.109	29,5
- Régimen general y simplificado	35.858	28.335	7.523	26,6
- Grandes Empresas	8.502	5.641	2.861	50,7
- Exportadores	-11.011	-8.114	-2.897	-35,7
- Resto de operaciones	-2.153	-1.775	-378	-21,3
- Participación de las AA.TT. en I.V.A.	0	0	0	---
<b>Impuestos Especiales</b>	<b>74</b>	<b>84</b>	<b>-10</b>	<b>-11,9</b>
- Alcohol y bebidas derivadas	6	2	4	200,0
- Cerveza	0	0	0	---
- Productos intermedios	0	0	0	---
- Hidrocarburos	-9	0	-9	---
- Labores del Tabaco	0	0	0	---
- Determinados medios de transporte	0	0	0	---
- Electricidad	77	82	-5	-6,1
- Participación de las AA.TT. en II.EE.	0	0	0	---
<b>Impuesto s/ Primas de Seguros</b>	<b>0</b>	<b>0</b>	<b>0</b>	<b>---</b>
<b>Tráfico exterior</b>	<b>0</b>	<b>0</b>	<b>0</b>	<b>---</b>
- Tarifa Exterior Común	0	0	0	---
- Exacciones Agrícolas	0	0	0	---
<b>Cotización y Exacción de Azúcar e Isoglucosa</b>	<b>0</b>	<b>0</b>	<b>0</b>	<b>---</b>
<b>Resto Capítulo II</b>	<b>0</b>	<b>0</b>	<b>0</b>	<b>---</b>
<b>TOTAL CAPITULO II</b>	<b>31.294</b>	<b>24.201</b>	<b>7.093</b>	<b>29,3</b>
<b>CAPITULO III - TASAS Y OTROS INGRESOS</b>				
<b>Tasas de Juego</b>	<b>0</b>	<b>0</b>	<b>0</b>	<b>---</b>
<b>Otras Tasas</b>	<b>32</b>	<b>33</b>	<b>-1</b>	<b>-3,0</b>
<b>Recargo de Apremio y Otros</b>	<b>262</b>	<b>232</b>	<b>30</b>	<b>12,9</b>
<b>Intereses de Demora</b>	<b>323</b>	<b>36</b>	<b>287</b>	<b>797,2</b>
<b>Sanciones Tributarias</b>	<b>322</b>	<b>200</b>	<b>122</b>	<b>61,0</b>
<b>TOTAL CAPITULO III</b>	<b>939</b>	<b>501</b>	<b>438</b>	<b>87,4</b>
<b>TOTAL GENERAL</b>	<b>113.050</b>	<b>100.278</b>	<b>12.772</b>	<b>12,7</b>

**TARRAGONA**  
**RECAUDACION TRIBUTARIA APLICADA**  
**(En miles de euros)**

DESIGNACION DE LOS INGRESOS	RECAUDACION		VARIACION	
	2005	2004	ABSOLUTA	PORCENTUAL
<b>CAPITULO I - IMPUESTOS DIRECTOS</b>				
<b>Impuesto s/ la Renta de las Personas Físicas</b>	<b>517.065</b>	<b>438.474</b>	<b>78.591</b>	<b>17,9</b>
- Retenciones rendimientos de trabajo y activ. profesionales	476.164	418.556	57.608	13,8
- Retenciones de arrendamientos	21.887	19.724	2.163	11,0
- Retenciones sobre Fondos de Inversión	396	167	229	137,1
- Retenciones rendimientos de capital de Personas Físicas	13.232	12.109	1.123	9,3
- Pagos fraccionados de activ. empres. prof. y artísticas	65.762	61.150	4.612	7,5
- Cuota dif. neta de I.R.P.F.	-60.376	-73.232	12.856	17,6
- Participación de las AA.TT. en I.R.P.F.	0	0	0	---
- Asignación tributaria a la Iglesia Católica	0	0	0	---
<b>Impuesto sobre Sociedades</b>	<b>314.165</b>	<b>277.958</b>	<b>36.207</b>	<b>13,0</b>
- Retenciones de arrendamientos	9.005	8.141	864	10,6
- Retenciones sobre Fondos de Inversión	169	71	98	138,0
- Retenciones rendimientos de capital de Sociedades	5.518	5.113	405	7,9
- Pagos fraccionados	155.180	149.064	6.116	4,1
- Cuota diferencial neta de Sociedades	144.293	115.569	28.724	24,9
<b>Impuesto sobre la Renta de no Residentes</b>	<b>11.785</b>	<b>18.338</b>	<b>-6.553</b>	<b>-35,7</b>
- Retenciones y Pagos a cuenta	10.508	18.052	-7.544	-41,8
- Cuota diferencial	1.277	281	996	354,4
- Gravamen sobre inmuebles	0	5	-5	-100,0
<b>Impuesto sobre el Patrimonio</b>	<b>554</b>	<b>468</b>	<b>86</b>	<b>18,4</b>
<b>Resto Capítulo I</b>	<b>26</b>	<b>1</b>	<b>25</b>	<b>---</b>
<i>TOTAL CAPITULO I</i>	<i>843.595</i>	<i>735.239</i>	<i>108.356</i>	<i>14,7</i>
<b>CAPITULO II - IMPUESTOS INDIRECTOS</b>				
<b>Impuesto sobre el Valor Añadido</b>	<b>806.437</b>	<b>629.022</b>	<b>177.415</b>	<b>28,2</b>
- Importaciones	320.874	232.307	88.567	38,1
- Operaciones interiores	485.563	396.715	88.848	22,4
- Régimen general y simplificado	364.486	293.384	71.102	24,2
- Grandes Empresas	228.246	176.891	51.355	29,0
- Exportadores	-79.200	-68.573	-10.627	-15,5
- Resto de operaciones	-27.969	-4.987	-22.982	-460,8
- Participación de las AA.TT. en I.V.A.	0	0	0	---
<b>Impuestos Especiales</b>	<b>90.862</b>	<b>73.707</b>	<b>17.155</b>	<b>23,3</b>
- Alcohol y bebidas derivadas	-660	-643	-17	-2,6
- Cerveza	10	12	-2	-16,7
- Productos intermedios	1.830	1.684	146	8,7
- Hidrocarburos	88.708	72.196	16.512	22,9
- Labores del Tabaco	1	-3	4	133,3
- Determinados medios de transporte	0	1	-1	-100,0
- Electricidad	973	460	513	111,5
- Participación de las AA.TT. en II.EE.	0	0	0	---
<b>Impuesto s/ Primas de Seguros</b>	<b>425</b>	<b>410</b>	<b>15</b>	<b>3,7</b>
<b>Tráfico exterior</b>	<b>112.952</b>	<b>76.347</b>	<b>36.605</b>	<b>47,9</b>
- Tarifa Exterior Común	102.297	62.104	40.193	64,7
- Exacciones Agrícolas	10.655	14.243	-3.588	-25,2
<b>Cotización y Exacción de Azúcar e Isoglucosa</b>	<b>0</b>	<b>0</b>	<b>0</b>	<b>---</b>
<b>Resto Capítulo II</b>	<b>2</b>	<b>6</b>	<b>-4</b>	<b>-66,7</b>
<i>TOTAL CAPITULO II</i>	<i>1.010.678</i>	<i>779.492</i>	<i>231.186</i>	<i>29,7</i>
<b>CAPITULO III - TASAS Y OTROS INGRESOS</b>				
<b>Tasas de Juego</b>	<b>8</b>	<b>12</b>	<b>-4</b>	<b>-33,3</b>
<b>Otras Tasas</b>	<b>382</b>	<b>293</b>	<b>89</b>	<b>30,4</b>
<b>Recargo de Apremio y Otros</b>	<b>3.358</b>	<b>3.647</b>	<b>-289</b>	<b>-7,9</b>
<b>Intereses de Demora</b>	<b>1.515</b>	<b>1.049</b>	<b>466</b>	<b>44,4</b>
<b>Sanciones Tributarias</b>	<b>3.053</b>	<b>1.545</b>	<b>1.508</b>	<b>97,6</b>
<i>TOTAL CAPITULO III</i>	<i>8.316</i>	<i>6.546</i>	<i>1.770</i>	<i>27,0</i>
<b>TOTAL GENERAL</b>	<b>1.862.589</b>	<b>1.521.277</b>	<b>341.312</b>	<b>22,4</b>



**TERUEL**  
**RECAUDACION TRIBUTARIA APLICADA**  
**(En miles de euros)**

DESIGNACION DE LOS INGRESOS	RECAUDACION		VARIACION	
	2005	2004	ABSOLUTA	PORCENTUAL
<b>CAPITULO I - IMPUESTOS DIRECTOS</b>				
<b>Impuesto s/ la Renta de las Personas Físicas</b>	<b>80.108</b>	<b>68.695</b>	<b>11.413</b>	<b>16,6</b>
- Retenciones rendimientos de trabajo y activ. profesionales	72.682	64.530	8.152	12,6
- Retenciones de arrendamientos	1.959	1.816	143	7,9
- Retenciones sobre Fondos de Inversión	2	3	-1	-33,3
- Retenciones rendimientos de capital de Personas Físicas	1.795	1.525	270	17,7
- Pagos fraccionados de activ. empres. prof. y artísticas	13.810	13.323	487	3,7
- Cuota dif. neta de I.R.P.F.	-10.140	-12.502	2.362	18,9
- Participación de las AA.TT. en I.R.P.F.	0	0	0	---
- Asignación tributaria a la Iglesia Católica	0	0	0	---
<b>Impuesto sobre Sociedades</b>	<b>41.978</b>	<b>34.565</b>	<b>7.413</b>	<b>21,4</b>
- Retenciones de arrendamientos	825	766	59	7,7
- Retenciones sobre Fondos de Inversión	1	1	0	0,0
- Retenciones rendimientos de capital de Sociedades	651	650	1	0,2
- Pagos fraccionados	25.748	21.935	3.813	17,4
- Cuota diferencial neta de Sociedades	14.753	11.213	3.540	31,6
<b>Impuesto sobre la Renta de no Residentes</b>	<b>523</b>	<b>517</b>	<b>6</b>	<b>1,2</b>
- Retenciones y Pagos a cuenta	506	511	-5	-1,0
- Cuota diferencial	17	6	11	183,3
- Gravamen sobre inmuebles	0	0	0	---
<b>Impuesto sobre el Patrimonio</b>	<b>0</b>	<b>0</b>	<b>0</b>	<b>---</b>
<b>Resto Capítulo I</b>	<b>0</b>	<b>0</b>	<b>0</b>	<b>---</b>
<b>TOTAL CAPITULO I</b>	<b>122.609</b>	<b>103.777</b>	<b>18.832</b>	<b>18,1</b>
<b>CAPITULO II - IMPUESTOS INDIRECTOS</b>				
<b>Impuesto sobre el Valor Añadido</b>	<b>77.941</b>	<b>70.754</b>	<b>7.187</b>	<b>10,2</b>
- Importaciones	10	22	-12	-54,5
- Operaciones interiores	77.931	70.732	7.199	10,2
- Régimen general y simplificado	44.884	40.537	4.347	10,7
- Grandes Empresas	26.452	22.714	3.738	16,5
- Exportadores	10.520	8.534	1.986	23,3
- Resto de operaciones	-3.925	-1.053	-2.872	-272,7
- Participación de las AA.TT. en I.V.A.	0	0	0	---
<b>Impuestos Especiales</b>	<b>332</b>	<b>36</b>	<b>296</b>	<b>822,2</b>
- Alcohol y bebidas derivadas	10	-3	13	433,3
- Cerveza	0	0	0	---
- Productos intermedios	0	0	0	---
- Hidrocarburos	0	0	0	---
- Labores del Tabaco	0	0	0	---
- Determinados medios de transporte	0	0	0	---
- Electricidad	322	39	283	725,6
- Participación de las AA.TT. en II.EE.	0	0	0	---
<b>Impuesto s/ Primas de Seguros</b>	<b>0</b>	<b>0</b>	<b>0</b>	<b>---</b>
<b>Tráfico exterior</b>	<b>0</b>	<b>0</b>	<b>0</b>	<b>---</b>
- Tarifa Exterior Común	0	0	0	---
- Exacciones Agrícolas	0	0	0	---
<b>Cotización y Exacción de Azúcar e Isoglucosa</b>	<b>0</b>	<b>0</b>	<b>0</b>	<b>---</b>
<b>Resto Capítulo II</b>	<b>17</b>	<b>0</b>	<b>17</b>	<b>---</b>
<b>TOTAL CAPITULO II</b>	<b>78.290</b>	<b>70.790</b>	<b>7.500</b>	<b>10,6</b>
<b>CAPITULO III - TASAS Y OTROS INGRESOS</b>				
<b>Tasas de Juego</b>	<b>2</b>	<b>0</b>	<b>2</b>	<b>---</b>
<b>Otras Tasas</b>	<b>-152</b>	<b>24</b>	<b>-176</b>	<b>-733,3</b>
<b>Recargo de Apremio y Otros</b>	<b>323</b>	<b>479</b>	<b>-156</b>	<b>-32,6</b>
<b>Intereses de Demora</b>	<b>161</b>	<b>136</b>	<b>25</b>	<b>18,4</b>
<b>Sanciones Tributarias</b>	<b>380</b>	<b>215</b>	<b>165</b>	<b>76,7</b>
<b>TOTAL CAPITULO III</b>	<b>714</b>	<b>854</b>	<b>-140</b>	<b>-16,4</b>
<b>TOTAL GENERAL</b>	<b>201.613</b>	<b>175.421</b>	<b>26.192</b>	<b>14,9</b>





**TOLEDO**  
**RECAUDACION TRIBUTARIA APLICADA**  
**(En miles de euros)**

DESIGNACION DE LOS INGRESOS	RECAUDACION		VARIACION	
	2005	2004	ABSOLUTA	PORCENTUAL
<b>CAPITULO I - IMPUESTOS DIRECTOS</b>				
<b>Impuesto s/ la Renta de las Personas Físicas</b>	<b>557.536</b>	<b>473.569</b>	<b>83.967</b>	<b>17,7</b>
- Retenciones rendimientos de trabajo y activ. profesionales	553.908	485.120	68.788	14,2
- Retenciones de arrendamientos	11.260	9.939	1.321	13,3
- Retenciones sobre Fondos de Inversión	40	21	19	90,5
- Retenciones rendimientos de capital de Personas Físicas	5.538	6.011	-473	-7,9
- Pagos fraccionados de activ. empres. prof. y artísticas	41.403	38.320	3.083	8,0
- Cuota dif. neta de I.R.P.F.	-54.613	-65.842	11.229	17,1
- Participación de las AA.TT. en I.R.P.F.	0	0	0	---
- Asignación tributaria a la Iglesia Católica	0	0	0	---
<b>Impuesto sobre Sociedades</b>	<b>232.896</b>	<b>187.726</b>	<b>45.170</b>	<b>24,1</b>
- Retenciones de arrendamientos	4.692	4.132	560	13,6
- Retenciones sobre Fondos de Inversión	17	9	8	88,9
- Retenciones rendimientos de capital de Sociedades	2.286	2.517	-231	-9,2
- Pagos fraccionados	115.164	92.655	22.509	24,3
- Cuota diferencial neta de Sociedades	110.737	88.413	22.324	25,2
<b>Impuesto sobre la Renta de no Residentes</b>	<b>1.770</b>	<b>1.464</b>	<b>306</b>	<b>20,9</b>
- Retenciones y Pagos a cuenta	1.648	1.425	223	15,6
- Cuota diferencial	116	33	83	251,5
- Gravamen sobre inmuebles	6	6	0	0,0
<b>Impuesto sobre el Patrimonio</b>	<b>12</b>	<b>13</b>	<b>-1</b>	<b>-7,7</b>
<b>Resto Capítulo I</b>	<b>2</b>	<b>0</b>	<b>2</b>	<b>---</b>
<b>TOTAL CAPITULO I</b>	<b>792.216</b>	<b>662.772</b>	<b>129.444</b>	<b>19,5</b>
<b>CAPITULO II - IMPUESTOS INDIRECTOS</b>				
<b>Impuesto sobre el Valor Añadido</b>	<b>239.854</b>	<b>225.212</b>	<b>14.642</b>	<b>6,5</b>
- Importaciones	2.390	3.447	-1.057	-30,7
- Operaciones interiores	237.464	221.765	15.699	7,1
- Régimen general y simplificado	205.691	199.690	6.001	3,0
- Grandes Empresas	111.986	75.098	36.888	49,1
- Exportadores	-45.826	-31.717	-14.109	-44,5
- Resto de operaciones	-34.387	-21.306	-13.081	-61,4
- Participación de las AA.TT. en I.V.A.	0	0	0	---
<b>Impuestos Especiales</b>	<b>31.887</b>	<b>15.937</b>	<b>15.950</b>	<b>100,1</b>
- Alcohol y bebidas derivadas	30.983	15.498	15.485	99,9
- Cerveza	0	0	0	---
- Productos intermedios	65	36	29	80,6
- Hidrocarburos	539	403	136	33,7
- Labores del Tabaco	0	0	0	---
- Determinados medios de transporte	0	0	0	---
- Electricidad	300	0	300	---
- Participación de las AA.TT. en II.EE.	0	0	0	---
<b>Impuesto s/ Primas de Seguros</b>	<b>2.306</b>	<b>2.226</b>	<b>80</b>	<b>3,6</b>
<b>Tráfico exterior</b>	<b>105</b>	<b>170</b>	<b>-65</b>	<b>-38,2</b>
- Tarifa Exterior Común	105	161	-56	-34,8
- Exacciones Agrícolas	0	9	-9	-100,0
<b>Cotización y Exacción de Azúcar e Isoglucosa</b>	<b>0</b>	<b>0</b>	<b>0</b>	<b>---</b>
<b>Resto Capítulo II</b>	<b>0</b>	<b>0</b>	<b>0</b>	<b>---</b>
<b>TOTAL CAPITULO II</b>	<b>274.152</b>	<b>243.545</b>	<b>30.607</b>	<b>12,6</b>
<b>CAPITULO III - TASAS Y OTROS INGRESOS</b>				
<b>Tasas de Juego</b>	<b>21</b>	<b>5</b>	<b>16</b>	<b>320,0</b>
<b>Otras Tasas</b>	<b>258</b>	<b>154</b>	<b>104</b>	<b>67,5</b>
<b>Recargo de Apremio y Otros</b>	<b>2.457</b>	<b>2.118</b>	<b>339</b>	<b>16,0</b>
<b>Intereses de Demora</b>	<b>992</b>	<b>-192</b>	<b>1.184</b>	<b>616,7</b>
<b>Sanciones Tributarias</b>	<b>1.987</b>	<b>1.189</b>	<b>798</b>	<b>67,1</b>
<b>TOTAL CAPITULO III</b>	<b>5.715</b>	<b>3.274</b>	<b>2.441</b>	<b>74,6</b>
<b>TOTAL GENERAL</b>	<b>1.072.083</b>	<b>909.591</b>	<b>162.492</b>	<b>17,9</b>



**VALENCIA/VALÈNCIA**  
**RECAUDACION TRIBUTARIA APLICADA**  
**(En miles de euros)**

DESIGNACION DE LOS INGRESOS	RECAUDACION		VARIACION	
	2005	2004	ABSOLUTA	PORCENTUAL
<b>CAPITULO I - IMPUESTOS DIRECTOS</b>				
<b>Impuesto s/ la Renta de las Personas Físicas</b>	<b>2.778.927</b>	<b>2.378.641</b>	<b>400.286</b>	<b>16,8</b>
- Retenciones rendimientos de trabajo y activ. profesionales	2.588.318	2.269.020	319.298	14,1
- Retenciones de arrendamientos	94.392	84.457	9.935	11,8
- Retenciones sobre Fondos de Inversión	3.490	2.871	619	21,6
- Retenciones rendimientos de capital de Personas Físicas	85.417	75.579	9.838	13,0
- Pagos fraccionados de activ. empres. prof. y artísticas	190.318	178.819	11.499	6,4
- Cuota dif. neta de I.R.P.F.	-183.008	-232.105	49.097	21,2
- Participación de las AA.TT. en I.R.P.F.	0	0	0	---
- Asignación tributaria a la Iglesia Católica	0	0	0	---
<b>Impuesto sobre Sociedades</b>	<b>1.706.462</b>	<b>1.313.557</b>	<b>392.905</b>	<b>29,9</b>
- Retenciones de arrendamientos	39.300	35.037	4.263	12,2
- Retenciones sobre Fondos de Inversión	1.486	1.223	263	21,5
- Retenciones rendimientos de capital de Sociedades	35.683	31.259	4.424	14,2
- Pagos fraccionados	969.935	714.976	254.959	35,7
- Cuota diferencial neta de Sociedades	660.058	531.062	128.996	24,3
<b>Impuesto sobre la Renta de no Residentes</b>	<b>44.290</b>	<b>44.390</b>	<b>-100</b>	<b>-0,2</b>
- Retenciones y Pagos a cuenta	43.816	43.769	47	0,1
- Cuota diferencial	457	607	-150	-24,7
- Gravamen sobre inmuebles	17	14	3	21,4
<b>Impuesto sobre el Patrimonio</b>	<b>357</b>	<b>352</b>	<b>5</b>	<b>1,4</b>
<b>Resto Capítulo I</b>	<b>273</b>	<b>173</b>	<b>100</b>	<b>57,8</b>
<b>TOTAL CAPITULO I</b>	<b>4.530.309</b>	<b>3.737.113</b>	<b>793.196</b>	<b>21,2</b>
<b>CAPITULO II - IMPUESTOS INDIRECTOS</b>				
<b>Impuesto sobre el Valor Añadido</b>	<b>2.898.251</b>	<b>2.580.098</b>	<b>318.153</b>	<b>12,3</b>
- Importaciones	1.202.644	1.059.615	143.029	13,5
- Operaciones interiores	1.695.607	1.520.483	175.124	11,5
- Régimen general y simplificado	1.572.232	1.309.267	262.965	20,1
- Grandes Empresas	637.213	642.518	-5.305	-0,8
- Exportadores	-346.513	-420.550	74.037	17,6
- Resto de operaciones	-167.325	-10.752	-156.573	---
- Participación de las AA.TT. en I.V.A.	0	0	0	---
<b>Impuestos Especiales</b>	<b>165.960</b>	<b>213.417</b>	<b>-47.457</b>	<b>-22,2</b>
- Alcohol y bebidas derivadas	20.504	26.502	-5.998	-22,6
- Cerveza	23.993	30.406	-6.413	-21,1
- Productos intermedios	1.352	1.357	-5	-0,4
- Hidrocarburos	113.122	150.800	-37.678	-25,0
- Labores del Tabaco	5.646	3.386	2.260	66,7
- Determinados medios de transporte	0	0	0	---
- Electricidad	1.343	966	377	39,0
- Participación de las AA.TT. en II.EE.	0	0	0	---
<b>Impuesto s/ Primas de Seguros</b>	<b>10.481</b>	<b>21.710</b>	<b>-11.229</b>	<b>-51,7</b>
<b>Tráfico exterior</b>	<b>256.066</b>	<b>223.305</b>	<b>32.761</b>	<b>14,7</b>
- Tarifa Exterior Común	237.874	208.057	29.817	14,3
- Exacciones Agrícolas	18.192	15.248	2.944	19,3
<b>Cotización y Exacción de Azúcar e Isoglucosa</b>	<b>0</b>	<b>0</b>	<b>0</b>	<b>---</b>
<b>Resto Capítulo II</b>	<b>104</b>	<b>-1.113</b>	<b>1.217</b>	<b>109,3</b>
<b>TOTAL CAPITULO II</b>	<b>3.330.862</b>	<b>3.037.417</b>	<b>293.445</b>	<b>9,7</b>
<b>CAPITULO III - TASAS Y OTROS INGRESOS</b>				
<b>Tasas de Juego</b>	<b>43</b>	<b>59</b>	<b>-16</b>	<b>-27,1</b>
<b>Otras Tasas</b>	<b>1.905</b>	<b>1.952</b>	<b>-47</b>	<b>-2,4</b>
<b>Recargo de Apremio y Otros</b>	<b>13.433</b>	<b>13.068</b>	<b>365</b>	<b>2,8</b>
<b>Intereses de Demora</b>	<b>3.683</b>	<b>3.532</b>	<b>151</b>	<b>4,3</b>
<b>Sanciones Tributarias</b>	<b>7.783</b>	<b>4.672</b>	<b>3.111</b>	<b>66,6</b>
<b>TOTAL CAPITULO III</b>	<b>26.847</b>	<b>23.283</b>	<b>3.564</b>	<b>15,3</b>
<b>TOTAL GENERAL</b>	<b>7.888.018</b>	<b>6.797.813</b>	<b>1.090.205</b>	<b>16,0</b>



**VALLADOLID**  
**RECAUDACION TRIBUTARIA APLICADA**  
**(En miles de euros)**

DESIGNACION DE LOS INGRESOS	RECAUDACION		VARIACION	
	2005	2004	ABSOLUTA	PORCENTUAL
<b>CAPITULO I - IMPUESTOS DIRECTOS</b>				
<b>Impuesto s/ la Renta de las Personas Físicas</b>	<b>615.512</b>	<b>556.223</b>	<b>59.289</b>	<b>10,7</b>
- Retenciones rendimientos de trabajo y activ. profesionales	633.909	580.859	53.050	9,1
- Retenciones de arrendamientos	14.434	13.307	1.127	8,5
- Retenciones sobre Fondos de Inversión	12	3	9	300,0
- Retenciones rendimientos de capital de Personas Físicas	7.028	7.350	-322	-4,4
- Pagos fraccionados de activ. empres. prof. y artísticas	35.708	34.579	1.129	3,3
- Cuota dif. neta de I.R.P.F.	-75.579	-79.875	4.296	5,4
- Participación de las AA.TT. en I.R.P.F.	0	0	0	---
- Asignación tributaria a la Iglesia Católica	0	0	0	---
<b>Impuesto sobre Sociedades</b>	<b>268.645</b>	<b>235.145</b>	<b>33.500</b>	<b>14,2</b>
- Retenciones de arrendamientos	6.094	5.598	496	8,9
- Retenciones sobre Fondos de Inversión	5	1	4	400,0
- Retenciones rendimientos de capital de Sociedades	2.957	3.103	-146	-4,7
- Pagos fraccionados	162.930	145.067	17.863	12,3
- Cuota diferencial neta de Sociedades	96.659	81.376	15.283	18,8
<b>Impuesto sobre la Renta de no Residentes</b>	<b>10.332</b>	<b>8.010</b>	<b>2.322</b>	<b>29,0</b>
- Retenciones y Pagos a cuenta	9.887	7.684	2.203	28,7
- Cuota diferencial	445	326	119	36,5
- Gravamen sobre inmuebles	0	0	0	---
<b>Impuesto sobre el Patrimonio</b>	<b>35</b>	<b>25</b>	<b>10</b>	<b>40,0</b>
<b>Resto Capítulo I</b>	<b>1</b>	<b>96</b>	<b>-95</b>	<b>-99,0</b>
<i>TOTAL CAPITULO I</i>	<i>894.525</i>	<i>799.499</i>	<i>95.026</i>	<i>11,9</i>
<b>CAPITULO II - IMPUESTOS INDIRECTOS</b>				
<b>Impuesto sobre el Valor Añadido</b>	<b>395.066</b>	<b>344.539</b>	<b>50.527</b>	<b>14,7</b>
- Importaciones	19.330	16.501	2.829	17,1
- Operaciones interiores	375.736	328.038	47.698	14,5
- Régimen general y simplificado	255.260	237.184	18.076	7,6
- Grandes Empresas	123.897	106.341	17.556	16,5
- Exportadores	47.393	-1.259	48.652	---
- Resto de operaciones	-50.814	-14.228	-36.586	-257,1
- Participación de las AA.TT. en I.V.A.	0	0	0	---
<b>Impuestos Especiales</b>	<b>2.343</b>	<b>862</b>	<b>1.481</b>	<b>171,8</b>
- Alcohol y bebidas derivadas	57	410	-353	-86,1
- Cerveza	0	0	0	---
- Productos intermedios	48	53	-5	-9,4
- Hidrocarburos	768	539	229	42,5
- Labores del Tabaco	3	17	-14	-82,4
- Determinados medios de transporte	0	0	0	---
- Electricidad	1.467	-157	1.624	---
- Participación de las AA.TT. en II.EE.	0	0	0	---
<b>Impuesto s/ Primas de Seguros</b>	<b>1</b>	<b>1</b>	<b>0</b>	<b>0,0</b>
<b>Tráfico exterior</b>	<b>1.946</b>	<b>2.158</b>	<b>-212</b>	<b>-9,8</b>
- Tarifa Exterior Común	1.938	2.149	-211	-9,8
- Exacciones Agrícolas	8	9	-1	-11,1
<b>Cotización y Exacción de Azúcar e Isoglucosa</b>	<b>0</b>	<b>0</b>	<b>0</b>	<b>---</b>
<b>Resto Capítulo II</b>	<b>0</b>	<b>-34</b>	<b>34</b>	<b>100,0</b>
<i>TOTAL CAPITULO II</i>	<i>399.356</i>	<i>347.526</i>	<i>51.830</i>	<i>14,9</i>
<b>CAPITULO III - TASAS Y OTROS INGRESOS</b>				
<b>Tasas de Juego</b>	<b>18</b>	<b>32</b>	<b>-14</b>	<b>-43,8</b>
<b>Otras Tasas</b>	<b>184</b>	<b>117</b>	<b>67</b>	<b>57,3</b>
<b>Recargo de Apremio y Otros</b>	<b>2.532</b>	<b>2.049</b>	<b>483</b>	<b>23,6</b>
<b>Intereses de Demora</b>	<b>1.513</b>	<b>1.409</b>	<b>104</b>	<b>7,4</b>
<b>Sanciones Tributarias</b>	<b>2.340</b>	<b>1.454</b>	<b>886</b>	<b>60,9</b>
<i>TOTAL CAPITULO III</i>	<i>6.587</i>	<i>5.061</i>	<i>1.526</i>	<i>30,2</i>
<b>TOTAL GENERAL</b>	<b>1.300.468</b>	<b>1.152.086</b>	<b>148.382</b>	<b>12,9</b>



**VIGO**  
**RECAUDACION TRIBUTARIA APLICADA**  
**(En miles de euros)**

DESIGNACION DE LOS INGRESOS	RECAUDACION		VARIACION	
	2005	2004	ABSOLUTA	PORCENTUAL
<b>CAPITULO I - IMPUESTOS DIRECTOS</b>				
<b>Impuesto s/ la Renta de las Personas Físicas</b>	<b>346.870</b>	<b>316.697</b>	<b>30.173</b>	<b>9,5</b>
- Retenciones rendimientos de trabajo y activ. profesionales	333.552	313.429	20.123	6,4
- Retenciones de arrendamientos	11.776	10.683	1.093	10,2
- Retenciones sobre Fondos de Inversión	0	37	-37	-100,0
- Retenciones rendimientos de capital de Personas Físicas	14.041	12.958	1.083	8,4
- Pagos fraccionados de activ. empres. prof. y artísticas	20.733	19.983	750	3,8
- Cuota dif. neta de I.R.P.F.	-33.232	-40.393	7.161	17,7
- Participación de las AA.TT. en I.R.P.F.	0	0	0	---
- Asignación tributaria a la Iglesia Católica	0	0	0	---
<b>Impuesto sobre Sociedades</b>	<b>176.962</b>	<b>149.454</b>	<b>27.508</b>	<b>18,4</b>
- Retenciones de arrendamientos	4.814	4.390	424	9,7
- Retenciones sobre Fondos de Inversión	0	16	-16	-100,0
- Retenciones rendimientos de capital de Sociedades	5.858	5.503	355	6,5
- Pagos fraccionados	93.152	86.694	6.458	7,4
- Cuota diferencial neta de Sociedades	73.138	52.851	20.287	38,4
<b>Impuesto sobre la Renta de no Residentes</b>	<b>9.016</b>	<b>8.223</b>	<b>793</b>	<b>9,6</b>
- Retenciones y Pagos a cuenta	7.863	7.497	366	4,9
- Cuota diferencial	1.144	720	424	58,9
- Gravamen sobre inmuebles	9	6	3	50,0
<b>Impuesto sobre el Patrimonio</b>	<b>255</b>	<b>329</b>	<b>-74</b>	<b>-22,5</b>
<b>Resto Capítulo I</b>	<b>584</b>	<b>27</b>	<b>557</b>	<b>---</b>
<b>TOTAL CAPITULO I</b>	<b>533.687</b>	<b>474.730</b>	<b>58.957</b>	<b>12,4</b>
<b>CAPITULO II - IMPUESTOS INDIRECTOS</b>				
<b>Impuesto sobre el Valor Añadido</b>	<b>146.810</b>	<b>248.561</b>	<b>-101.751</b>	<b>-40,9</b>
- Importaciones	153.375	127.348	26.027	20,4
- Operaciones interiores	-6.565	121.213	-127.778	-105,4
- Régimen general y simplificado	182.380	149.117	33.263	22,3
- Grandes Empresas	53.623	61.366	-7.743	-12,6
- Exportadores	-224.020	-85.752	-138.268	-161,2
- Resto de operaciones	-18.548	-3.518	-15.030	-427,2
- Participación de las AA.TT. en I.V.A.	0	0	0	---
<b>Impuestos Especiales</b>	<b>510</b>	<b>642</b>	<b>-132</b>	<b>-20,6</b>
- Alcohol y bebidas derivadas	205	409	-204	-49,9
- Cerveza	45	53	-8	-15,1
- Productos intermedios	14	14	0	0,0
- Hidrocarburos	47	-7	54	771,4
- Labores del Tabaco	0	0	0	---
- Determinados medios de transporte	0	0	0	---
- Electricidad	199	173	26	15,0
- Participación de las AA.TT. en II.EE.	0	0	0	---
<b>Impuesto s/ Primas de Seguros</b>	<b>841</b>	<b>712</b>	<b>129</b>	<b>18,1</b>
<b>Tráfico exterior</b>	<b>36.037</b>	<b>31.209</b>	<b>4.828</b>	<b>15,5</b>
- Tarifa Exterior Común	35.876	31.099	4.777	15,4
- Exacciones Agrícolas	161	110	51	46,4
<b>Cotización y Exacción de Azúcar e Isoglucosa</b>	<b>0</b>	<b>0</b>	<b>0</b>	<b>---</b>
<b>Resto Capítulo II</b>	<b>0</b>	<b>201</b>	<b>-201</b>	<b>-100,0</b>
<b>TOTAL CAPITULO II</b>	<b>184.198</b>	<b>281.325</b>	<b>-97.127</b>	<b>-34,5</b>
<b>CAPITULO III - TASAS Y OTROS INGRESOS</b>				
<b>Tasas de Juego</b>	<b>2</b>	<b>0</b>	<b>2</b>	<b>---</b>
<b>Otras Tasas</b>	<b>280</b>	<b>278</b>	<b>2</b>	<b>0,7</b>
<b>Recargo de Apremio y Otros</b>	<b>1.958</b>	<b>3.003</b>	<b>-1.045</b>	<b>-34,8</b>
<b>Intereses de Demora</b>	<b>1.447</b>	<b>3.975</b>	<b>-2.528</b>	<b>-63,6</b>
<b>Sanciones Tributarias</b>	<b>1.600</b>	<b>993</b>	<b>607</b>	<b>61,1</b>
<b>TOTAL CAPITULO III</b>	<b>5.287</b>	<b>8.249</b>	<b>-2.962</b>	<b>-35,9</b>
<b>TOTAL GENERAL</b>	<b>723.172</b>	<b>764.304</b>	<b>-41.132</b>	<b>-5,4</b>

**VIZCAYA**  
**RECAUDACION TRIBUTARIA APLICADA**  
**(En miles de euros)**

DESIGNACION DE LOS INGRESOS	RECAUDACION		VARIACION	
	2005	2004	ABSOLUTA	PORCENTUAL
<b>CAPITULO I - IMPUESTOS DIRECTOS</b>				
<b>Impuesto s/ la Renta de las Personas Físicas</b>	<b>974.249</b>	<b>909.821</b>	<b>64.428</b>	<b>7,1</b>
- Retenciones rendimientos de trabajo y activ. profesionales	707.717	666.543	41.174	6,2
- Retenciones de arrendamientos	253	61	192	314,8
- Retenciones sobre Fondos de Inversión	3.799	1.142	2.657	232,7
- Retenciones rendimientos de capital de Personas Físicas	262.567	241.444	21.123	8,7
- Pagos fraccionados de activ. empres. prof. y artísticas	71	174	-103	-59,2
- Cuota dif. neta de I.R.P.F.	-158	457	-615	-134,6
- Participación de las AA.TT. en I.R.P.F.	0	0	0	---
- Asignación tributaria a la Iglesia Católica	0	0	0	---
<b>Impuesto sobre Sociedades</b>	<b>1.286.547</b>	<b>943.034</b>	<b>343.513</b>	<b>36,4</b>
- Retenciones de arrendamientos	108	48	60	125,0
- Retenciones sobre Fondos de Inversión	1.617	487	1.130	232,0
- Retenciones rendimientos de capital de Sociedades	110.455	102.750	7.705	7,5
- Pagos fraccionados	822.940	732.566	90.374	12,3
- Cuota diferencial neta de Sociedades	351.427	107.183	244.244	227,9
<b>Impuesto sobre la Renta de no Residentes</b>	<b>15.846</b>	<b>12.989</b>	<b>2.857</b>	<b>22,0</b>
- Retenciones y Pagos a cuenta	20.145	12.880	7.265	56,4
- Cuota diferencial	-4.301	107	-4.408	---
- Gravamen sobre inmuebles	2	2	0	0,0
<b>Impuesto sobre el Patrimonio</b>	<b>60</b>	<b>144</b>	<b>-84</b>	<b>-58,3</b>
<b>Resto Capítulo I</b>	<b>0</b>	<b>24</b>	<b>-24</b>	<b>-100,0</b>
<b>TOTAL CAPITULO I</b>	<b>2.276.702</b>	<b>1.866.012</b>	<b>410.690</b>	<b>22,0</b>
<b>CAPITULO II - IMPUESTOS INDIRECTOS</b>				
<b>Impuesto sobre el Valor Añadido</b>	<b>937.068</b>	<b>1.210.845</b>	<b>-273.777</b>	<b>-22,6</b>
- Importaciones	616.539	718.218	-101.679	-14,2
- Operaciones interiores	320.529	492.627	-172.098	-34,9
- Régimen general y simplificado	-1.814	4.727	-6.541	-138,4
- Grandes Empresas	358.976	481.375	-122.399	-25,4
- Exportadores	-39.165	6.964	-46.129	-662,4
- Resto de operaciones	2.532	-439	2.971	676,8
- Participación de las AA.TT. en I.V.A.	0	0	0	---
<b>Impuestos Especiales</b>	<b>293.948</b>	<b>202.529</b>	<b>91.419</b>	<b>45,1</b>
- Alcohol y bebidas derivadas	454	216	238	110,2
- Cerveza	18	9	9	100,0
- Productos intermedios	0	-26	26	100,0
- Hidrocarburos	3	2	1	50,0
- Labores del Tabaco	4	-2	6	300,0
- Determinados medios de transporte	5.104	1.384	3.720	268,8
- Electricidad	288.365	200.946	87.419	43,5
- Participación de las AA.TT. en II.EE.	0	0	0	---
<b>Impuesto s/ Primas de Seguros</b>	<b>23.723</b>	<b>26.864</b>	<b>-3.141</b>	<b>-11,7</b>
<b>Tráfico exterior</b>	<b>47.880</b>	<b>38.638</b>	<b>9.242</b>	<b>23,9</b>
- Tarifa Exterior Común	45.996	37.319	8.677	23,3
- Exacciones Agrícolas	1.884	1.319	565	42,8
<b>Cotización y Exacción de Azúcar e Isoglucosa</b>	<b>0</b>	<b>0</b>	<b>0</b>	<b>---</b>
<b>Resto Capítulo II</b>	<b>74</b>	<b>142</b>	<b>-68</b>	<b>-47,9</b>
<b>TOTAL CAPITULO II</b>	<b>1.302.693</b>	<b>1.479.018</b>	<b>-176.325</b>	<b>-11,9</b>
<b>CAPITULO III - TASAS Y OTROS INGRESOS</b>				
<b>Tasas de Juego</b>	<b>297</b>	<b>547</b>	<b>-250</b>	<b>-45,7</b>
<b>Otras Tasas</b>	<b>4.293</b>	<b>4.078</b>	<b>215</b>	<b>5,3</b>
<b>Recargo de Apremio y Otros</b>	<b>888</b>	<b>768</b>	<b>120</b>	<b>15,6</b>
<b>Intereses de Demora</b>	<b>1.998</b>	<b>-646</b>	<b>2.644</b>	<b>409,3</b>
<b>Sanciones Tributarias</b>	<b>370</b>	<b>209</b>	<b>161</b>	<b>77,0</b>
<b>TOTAL CAPITULO III</b>	<b>7.846</b>	<b>4.956</b>	<b>2.890</b>	<b>58,3</b>
<b>TOTAL GENERAL</b>	<b>3.587.241</b>	<b>3.349.986</b>	<b>237.255</b>	<b>7,1</b>



**ZAMORA**  
**RECAUDACION TRIBUTARIA APLICADA**  
**(En miles de euros)**

DESIGNACION DE LOS INGRESOS	RECAUDACION		VARIACION	
	2005	2004	ABSOLUTA	PORCENTUAL
<b>CAPITULO I - IMPUESTOS DIRECTOS</b>				
<b>Impuesto s/ la Renta de las Personas Físicas</b>	<b>66.760</b>	<b>57.102</b>	<b>9.658</b>	<b>16,9</b>
- Retenciones rendimientos de trabajo y activ. profesionales	66.823	58.013	8.810	15,2
- Retenciones de arrendamientos	2.652	2.413	239	9,9
- Retenciones sobre Fondos de Inversión	3	2	1	50,0
- Retenciones rendimientos de capital de Personas Físicas	1.128	1.316	-188	-14,3
- Pagos fraccionados de activ. empres. prof. y artísticas	13.513	13.444	69	0,5
- Cuota dif. neta de I.R.P.F.	-17.359	-18.086	727	4,0
- Participación de las AA.TT. en I.R.P.F.	0	0	0	---
- Asignación tributaria a la Iglesia Católica	0	0	0	---
<b>Impuesto sobre Sociedades</b>	<b>25.554</b>	<b>23.745</b>	<b>1.809</b>	<b>7,6</b>
- Retenciones de arrendamientos	1.096	1.003	93	9,3
- Retenciones sobre Fondos de Inversión	1	1	0	0,0
- Retenciones rendimientos de capital de Sociedades	480	546	-66	-12,1
- Pagos fraccionados	11.959	11.114	845	7,6
- Cuota diferencial neta de Sociedades	12.018	11.081	937	8,5
<b>Impuesto sobre la Renta de no Residentes</b>	<b>143</b>	<b>-66</b>	<b>209</b>	<b>316,7</b>
- Retenciones y Pagos a cuenta	138	173	-35	-20,2
- Cuota diferencial	5	-239	244	102,1
- Gravamen sobre inmuebles	0	0	0	---
<b>Impuesto sobre el Patrimonio</b>	<b>31</b>	<b>37</b>	<b>-6</b>	<b>-16,2</b>
<b>Resto Capítulo I</b>	<b>48</b>	<b>0</b>	<b>48</b>	<b>---</b>
<i>TOTAL CAPITULO I</i>	<i>92.536</i>	<i>80.818</i>	<i>11.718</i>	<i>14,5</i>
<b>CAPITULO II - IMPUESTOS INDIRECTOS</b>				
<b>Impuesto sobre el Valor Añadido</b>	<b>39.468</b>	<b>37.047</b>	<b>2.421</b>	<b>6,5</b>
- Importaciones	325	661	-336	-50,8
- Operaciones interiores	39.143	36.386	2.757	7,6
- Régimen general y simplificado	43.065	42.898	167	0,4
- Grandes Empresas	8.432	5.185	3.247	62,6
- Exportadores	-6.379	-6.056	-323	-5,3
- Resto de operaciones	-5.975	-5.641	-334	-5,9
- Participación de las AA.TT. en I.V.A.	0	0	0	---
<b>Impuestos Especiales</b>	<b>4.145</b>	<b>3.217</b>	<b>928</b>	<b>28,8</b>
- Alcohol y bebidas derivadas	4.072	3.156	916	29,0
- Cerveza	0	0	0	---
- Productos intermedios	0	0	0	---
- Hidrocarburos	54	42	12	28,6
- Labores del Tabaco	0	0	0	---
- Determinados medios de transporte	0	0	0	---
- Electricidad	19	19	0	0,0
- Participación de las AA.TT. en II.EE.	0	0	0	---
<b>Impuesto s/ Primas de Seguros</b>	<b>0</b>	<b>101</b>	<b>-101</b>	<b>-100,0</b>
<b>Tráfico exterior</b>	<b>0</b>	<b>0</b>	<b>0</b>	<b>---</b>
- Tarifa Exterior Común	0	0	0	---
- Exacciones Agrícolas	0	0	0	---
<b>Cotización y Exacción de Azúcar e Isoglucosa</b>	<b>0</b>	<b>0</b>	<b>0</b>	<b>---</b>
<b>Resto Capítulo II</b>	<b>2</b>	<b>0</b>	<b>2</b>	<b>---</b>
<i>TOTAL CAPITULO II</i>	<i>43.615</i>	<i>40.365</i>	<i>3.250</i>	<i>8,1</i>
<b>CAPITULO III - TASAS Y OTROS INGRESOS</b>				
<b>Tasas de Juego</b>	<b>1</b>	<b>0</b>	<b>1</b>	<b>---</b>
<b>Otras Tasas</b>	<b>31</b>	<b>28</b>	<b>3</b>	<b>10,7</b>
<b>Recargo de Apremio y Otros</b>	<b>648</b>	<b>612</b>	<b>36</b>	<b>5,9</b>
<b>Intereses de Demora</b>	<b>247</b>	<b>237</b>	<b>10</b>	<b>4,2</b>
<b>Sanciones Tributarias</b>	<b>796</b>	<b>368</b>	<b>428</b>	<b>116,3</b>
<i>TOTAL CAPITULO III</i>	<i>1.723</i>	<i>1.245</i>	<i>478</i>	<i>38,4</i>
<b>TOTAL GENERAL</b>	<b>137.874</b>	<b>122.428</b>	<b>15.446</b>	<b>12,6</b>



**ZARAGOZA**  
**RECAUDACION TRIBUTARIA APLICADA**  
**(En miles de euros)**

DESIGNACION DE LOS INGRESOS	RECAUDACION		VARIACION	
	2005	2004	ABSOLUTA	PORCENTUAL
<b>CAPITULO I - IMPUESTOS DIRECTOS</b>				
<b>Impuesto s/ la Renta de las Personas Físicas</b>	<b>1.135.456</b>	<b>1.001.661</b>	<b>133.795</b>	<b>13,4</b>
- Retenciones rendimientos de trabajo y activ. profesionales	1.050.006	961.671	88.335	9,2
- Retenciones de arrendamientos	32.528	29.758	2.770	9,3
- Retenciones sobre Fondos de Inversión	6.819	4.879	1.940	39,8
- Retenciones rendimientos de capital de Personas Físicas	45.083	42.624	2.459	5,8
- Pagos fraccionados de activ. empres. prof. y artísticas	80.215	75.982	4.233	5,6
- Cuota dif. neta de I.R.P.F.	-79.195	-113.253	34.058	30,1
- Participación de las AA.TT. en I.R.P.F.	0	0	0	---
- Asignación tributaria a la Iglesia Católica	0	0	0	---
<b>Impuesto sobre Sociedades</b>	<b>727.276</b>	<b>607.653</b>	<b>119.623</b>	<b>19,7</b>
- Retenciones de arrendamientos	13.504	12.423	1.081	8,7
- Retenciones sobre Fondos de Inversión	2.903	2.077	826	39,8
- Retenciones rendimientos de capital de Sociedades	19.017	17.949	1.068	6,0
- Pagos fraccionados	373.690	325.426	48.264	14,8
- Cuota diferencial neta de Sociedades	318.162	249.778	68.384	27,4
<b>Impuesto sobre la Renta de no Residentes</b>	<b>21.880</b>	<b>17.878</b>	<b>4.002</b>	<b>22,4</b>
- Retenciones y Pagos a cuenta	21.358	18.579	2.779	15,0
- Cuota diferencial	522	-701	1.223	174,5
- Gravamen sobre inmuebles	0	0	0	---
<b>Impuesto sobre el Patrimonio</b>	<b>53</b>	<b>397</b>	<b>-344</b>	<b>-86,6</b>
<b>Resto Capítulo I</b>	<b>4</b>	<b>2</b>	<b>2</b>	<b>100,0</b>
<b>TOTAL CAPITULO I</b>	<b>1.884.669</b>	<b>1.627.591</b>	<b>257.078</b>	<b>15,8</b>
<b>CAPITULO II - IMPUESTOS INDIRECTOS</b>				
<b>Impuesto sobre el Valor Añadido</b>	<b>969.213</b>	<b>810.833</b>	<b>158.380</b>	<b>19,5</b>
- Importaciones	106.128	98.084	8.044	8,2
- Operaciones interiores	863.085	712.749	150.336	21,1
- Régimen general y simplificado	609.236	461.380	147.856	32,0
- Grandes Empresas	358.221	325.969	32.252	9,9
- Exportadores	10.199	-63.897	74.096	116,0
- Resto de operaciones	-114.571	-10.703	-103.868	-970,5
- Participación de las AA.TT. en I.V.A.	0	0	0	---
<b>Impuestos Especiales</b>	<b>4.117</b>	<b>4.048</b>	<b>69</b>	<b>1,7</b>
- Alcohol y bebidas derivadas	-368	-283	-85	-30,0
- Cerveza	4.248	3.959	289	7,3
- Productos intermedios	75	75	0	0,0
- Hidrocarburos	-282	-456	174	38,2
- Labores del Tabaco	0	0	0	---
- Determinados medios de transporte	0	0	0	---
- Electricidad	444	753	-309	-41,0
- Participación de las AA.TT. en II.EE.	0	0	0	---
<b>Impuesto s/ Primas de Seguros</b>	<b>6.144</b>	<b>5.745</b>	<b>399</b>	<b>6,9</b>
<b>Tráfico exterior</b>	<b>28.888</b>	<b>23.601</b>	<b>5.287</b>	<b>22,4</b>
- Tarifa Exterior Común	28.881	23.599	5.282	22,4
- Exacciones Agrícolas	7	2	5	250,0
<b>Cotización y Exacción de Azúcar e Isoglucosa</b>	<b>0</b>	<b>0</b>	<b>0</b>	<b>---</b>
<b>Resto Capítulo II</b>	<b>4</b>	<b>-366</b>	<b>370</b>	<b>101,1</b>
<b>TOTAL CAPITULO II</b>	<b>1.008.366</b>	<b>843.861</b>	<b>164.505</b>	<b>19,5</b>
<b>CAPITULO III - TASAS Y OTROS INGRESOS</b>				
<b>Tasas de Juego</b>	<b>125</b>	<b>131</b>	<b>-6</b>	<b>-4,6</b>
<b>Otras Tasas</b>	<b>722</b>	<b>741</b>	<b>-19</b>	<b>-2,6</b>
<b>Recargo de Apremio y Otros</b>	<b>5.786</b>	<b>3.789</b>	<b>1.997</b>	<b>52,7</b>
<b>Intereses de Demora</b>	<b>7.178</b>	<b>5.491</b>	<b>1.687</b>	<b>30,7</b>
<b>Sanciones Tributarias</b>	<b>5.052</b>	<b>2.449</b>	<b>2.603</b>	<b>106,3</b>
<b>TOTAL CAPITULO III</b>	<b>18.863</b>	<b>12.601</b>	<b>6.262</b>	<b>49,7</b>
<b>TOTAL GENERAL</b>	<b>2.911.898</b>	<b>2.484.053</b>	<b>427.845</b>	<b>17,2</b>



**SERVICIOS CENTRALES**  
**RECAUDACION TRIBUTARIA APLICADA**  
**(En miles de euros)**

DESIGNACION DE LOS INGRESOS	RECAUDACIÓN		VARIACION	
	2005	2004	ABSOLUTA	PORCENTUAL
<b>CAPITULO I - IMPUESTOS DIRECTOS</b>				
<b>Impuesto s/ la Renta de las Personas Físicas</b>	<b>-17.307.486</b>	<b>-15.983.409</b>	<b>-1.324.077</b>	<b>-8,3</b>
- Retenciones rendimientos de trabajo y activ. profesionales	1.587.951	1.447.788	140.163	9,7
- Retenciones de arrendamientos	326	311	15	4,8
- Retenciones sobre Fondos de Inversión	0	0	0	---
- Retenciones rendimientos de capital de Personas Físicas	15.132	17.216	-2.084	-12,1
- Pagos fraccionados de activ. empres. prof. y artísticas	0	0	0	---
- Cuota dif. neta de I.R.P.F.	0	0	0	---
- Participación de las AA.TT. en I.R.P.F	-18.769.656	-17.310.255	-1.459.401	-8,4
- Asignación tributaria a la Iglesia Católica	-141.239	-138.469	-2.770	-2,0
<b>Impuesto sobre Sociedades</b>	<b>160.788</b>	<b>188.649</b>	<b>-27.861</b>	<b>-14,8</b>
- Retenciones de arrendamientos	883	901	-18	-2,0
- Retenciones sobre Fondos de Inversión	0	0	0	---
- Retenciones rendimientos de capital de Sociedades	159.905	187.748	-27.843	-14,8
- Pagos fraccionados	0	0	0	---
- Cuota diferencial neta de Sociedades	0	0	0	---
<b>Impuesto sobre la Renta de no Residentes</b>	<b>10.143</b>	<b>3.302</b>	<b>6.841</b>	<b>207,2</b>
- Retenciones y Pagos a cuenta	10.143	3.302	6.841	207,2
- Cuota diferencial	0	0	0	---
- Gravamen sobre inmuebles	0	0	0	---
<b>Impuesto sobre el Patrimonio</b>	<b>0</b>	<b>0</b>	<b>0</b>	<b>---</b>
<b>Resto Capítulo I</b>	<b>0</b>	<b>0</b>	<b>0</b>	<b>---</b>
<b>TOTAL CAPITULO I</b>	<b>-17.136.555</b>	<b>-15.791.458</b>	<b>-1.345.097</b>	<b>-8,5</b>
<b>CAPITULO II - IMPUESTOS INDIRECTOS</b>				
<b>Impuesto sobre el Valor Añadido</b>	<b>-17.859.310</b>	<b>-15.382.312</b>	<b>-2.476.998</b>	<b>-16,1</b>
- Importaciones	0	0	0	---
- Operaciones interiores	-17.859.310	-15.382.312	-2.476.998	-16,1
- Régimen general y simplificado	1.670	1.494	176	11,8
- Grandes Empresas	0	0	0	---
- Exportadores	0	0	0	---
- Resto de operaciones	0	0	0	---
- Participación de las AA.TT. en I.V.A.	-17.860.980	-15.383.806	-2.477.174	-16,1
<b>Impuestos Especiales</b>	<b>-8.227.207</b>	<b>-7.762.730</b>	<b>-464.477</b>	<b>-6,0</b>
- Alcohol y bebidas derivadas	0	0	0	---
- Cerveza	0	0	0	---
- Productos intermedios	0	0	0	---
- Hidrocarburos	0	0	0	---
- Labores del Tabaco	0	0	0	---
- Determinados medios de transporte	0	0	0	---
- Electricidad	0	0	0	---
- Participación de las AA.TT. en II.EE.	-8.227.207	-7.762.730	-464.477	-6,0
<b>Impuesto s/ Primas de Seguros</b>	<b>0</b>	<b>0</b>	<b>0</b>	<b>---</b>
<b>Tráfico exterior</b>	<b>0</b>	<b>0</b>	<b>0</b>	<b>---</b>
- Tarifa Exterior Común	0	0	0	---
- Exacciones Agrícolas	0	0	0	---
<b>Cotización y Exacción de Azúcar e Isoglucosa</b>	<b>0</b>	<b>0</b>	<b>0</b>	<b>---</b>
<b>Resto Capítulo II</b>	<b>334</b>	<b>289</b>	<b>45</b>	<b>15,6</b>
<b>TOTAL CAPITULO II</b>	<b>-26.086.183</b>	<b>-23.144.753</b>	<b>-2.941.430</b>	<b>-12,7</b>
<b>CAPITULO III - TASAS Y OTROS INGRESOS</b>				
<b>Tasas de Juego</b>	<b>0</b>	<b>0</b>	<b>0</b>	<b>---</b>
<b>Otras Tasas</b>	<b>721.546</b>	<b>577.441</b>	<b>144.105</b>	<b>25,0</b>
<b>Recargo de Apremio y Otros</b>	<b>0</b>	<b>0</b>	<b>0</b>	<b>---</b>
<b>Intereses de Demora</b>	<b>0</b>	<b>0</b>	<b>0</b>	<b>---</b>
<b>Sanciones Tributarias</b>	<b>0</b>	<b>0</b>	<b>0</b>	<b>---</b>
<b>TOTAL CAPITULO III</b>	<b>721.546</b>	<b>577.441</b>	<b>144.105</b>	<b>25,0</b>
<b>TOTAL GENERAL</b>	<b>-42.501.192</b>	<b>-38.358.770</b>	<b>-4.142.422</b>	<b>-10,8</b>



## **A.7. DISTRIBUCIÓN PORCENTUAL POR DELEGACIONES DE LA A.E.A.T.**



**A.7.1. DISTRIBUCION PORCENTUAL DE LA RECAUDACION TRIBUTARIA DE LAS DELEGACIONES  
DE LA A.E.A.T. PARA DETERMINADOS CONCEPTOS DE LA IMPOSICION DIRECTA. AÑO 2004**

Clave	DELEGACIONES	I.R.P.F.	SOCIEDADES	I.R.N.R.	PATRIMONIO	TOTAL CAPITULO I
1	ALAVA	0,1	0,0	0,0	0,0	0,1
2	ALBACETE	0,2	0,3	0,1	0,0	0,2
3	ALICANTE	1,3	3,1	6,0	18,5	1,9
4	ALMERIA	0,4	0,8	0,5	0,6	0,5
5	AVILA	0,1	0,1	0,0	0,0	0,1
6	BADAJOS	0,5	0,4	0,0	0,1	0,4
7	BALEARES	1,6	1,5	4,1	16,9	1,6
8	BARCELONA	14,1	17,3	15,4	5,4	15,1
9	BURGOS	0,4	0,6	0,1	0,0	0,5
10	CACERES	0,2	0,3	0,0	0,0	0,2
11	CADIZ	0,4	0,5	0,7	1,1	0,5
12	CASTELLON	0,8	1,4	0,8	0,6	1,0
13	CIUDAD REAL	0,2	0,3	0,1	0,0	0,2
14	CORDOBA	0,5	0,7	0,1	0,2	0,6
15	LA CORUÑA	1,6	2,3	1,0	0,5	1,8
16	CUENCA	0,1	0,2	0,0	0,0	0,2
17	GIRONA	0,8	1,0	1,6	3,9	0,9
18	GRANADA	0,6	0,8	0,3	0,5	0,6
19	GUADALAJARA	0,1	0,3	0,1	0,0	0,2
20	GUIPUZCOA	0,1	0,1	0,0	1,7	0,1
21	HUELVA	0,2	0,2	0,2	0,1	0,2
22	HUESCA	0,2	0,2	0,0	0,0	0,2
23	JAEN	0,3	0,2	0,1	0,0	0,3
24	LEON	0,3	0,5	0,1	0,2	0,4
25	LLEIDA	0,4	0,6	0,2	0,2	0,4
26	LA RIOJA	0,4	0,7	0,1	0,1	0,5
27	LUGO	0,2	0,2	0,1	0,1	0,2
28	MADRID	26,0	38,1	42,7	8,2	29,9
29	MALAGA	1,1	2,3	7,4	18,2	1,6
30	MURCIA	1,1	1,8	0,8	0,4	1,3
31	NAVARRA	0,1	0,3	0,2	0,6	0,2
32	ORENSE	0,2	0,2	0,1	1,1	0,2
33	OVIEDO	0,9	0,9	0,3	0,7	0,9
34	PALENCIA	0,1	0,1	0,0	0,0	0,1
35	LAS PALMAS	1,2	0,8	1,5	2,5	1,1
36	PONTEVEDRA	0,3	0,5	0,2	0,6	0,4
37	SALAMANCA	0,3	0,5	0,1	0,1	0,4
38	STA. CRUZ DE TENERIFE	0,7	0,4	1,2	4,3	0,6
39	CANTABRIA	1,5	0,9	2,7	0,5	1,3
40	SEGOVIA	0,1	0,2	0,0	0,0	0,1
41	SEVILLA	3,6	2,6	0,7	0,2	3,2
42	SORIA	0,1	0,1	0,0	0,0	0,1
43	TARRAGONA	0,7	1,0	0,9	1,5	0,8
44	TERUEL	0,1	0,1	0,0	0,0	0,1
45	TOLEDO	0,8	0,7	0,1	0,0	0,7
46	VALENCIA	3,9	5,3	3,3	0,9	4,3
47	VALLADOLID	0,9	0,8	0,8	0,1	0,8
48	VIZCAYA	1,4	4,0	1,2	0,2	2,2
49	ZAMORA	0,1	0,1	0,0	0,1	0,1
50	ZARAGOZA	1,6	2,2	1,6	0,1	1,8
51	CARTAGENA	0,1	0,3	1,1	0,8	0,2
52	GIJON	0,2	0,3	0,1	0,5	0,2
53	JEREZ DE LA FRONTERA	0,1	0,1	0,1	0,0	0,1
54	VIGO	0,5	0,5	0,7	0,7	0,5
55	CEUTA	0,0	0,0	0,1	4,5	0,0
56	MELILLA	0,0	0,0	0,1	2,7	0,0
<b>TOTALES</b>		<b>73,9</b>	<b>100,0</b>	<b>100,0</b>	<b>100,0</b>	<b>82,3</b>

**A.7.2. DISTRIBUCION PORCENTUAL DE LA RECAUDACION TRIBUTARIA DE LAS DELEGACIONES DE LA A.E.A.T. PARA DETERMINADOS CONCEPTOS DE LA IMPOSICION INDIRECTA. AÑO 2004**

Clave	DELEGACIONES	I.V.A.	IMPUESTOS ESPECIALES	PRIMAS DE SEGUROS	TRAFICO EXTERIOR	TOTAL CAPITULO II
1	ALAVA	-1,7	0,2	0,0	0,8	-1,2
2	ALBACETE	0,2	0,0	0,0	0,4	0,2
3	ALICANTE	1,2	0,1	0,4	1,5	0,9
4	ALMERIA	0,2	0,0	0,0	0,0	0,1
5	AVILA	0,1	0,0	0,0	0,0	0,0
6	BADAJOS	0,2	0,0	0,0	0,0	0,1
7	BALEARES	0,9	0,1	5,4	0,2	0,7
8	BARCELONA	16,2	3,4	27,7	36,9	13,2
9	BURGOS	0,3	0,1	0,0	0,2	0,2
10	CACERES	0,1	0,0	0,0	0,0	0,1
11	CADIZ	0,9	0,2	0,0	3,1	0,7
12	CASTELLON	1,2	0,0	0,0	0,4	0,9
13	CIUDAD REAL	0,2	0,5	0,0	0,0	0,2
14	CORDOBA	0,2	0,0	0,0	0,0	0,2
15	LA CORUÑA	1,4	0,1	0,0	2,9	1,0
16	CUENCA	0,0	0,0	0,0	0,0	0,0
17	GIRONA	0,8	0,3	0,0	0,1	0,7
18	GRANADA	0,4	0,1	0,0	0,0	0,3
19	GUADALAJARA	0,2	0,6	0,0	0,1	0,3
20	GUIPUZCOA	0,2	0,0	0,0	0,3	0,2
21	HUELVA	0,3	0,9	0,0	0,3	0,5
22	HUESCA	0,1	0,0	0,0	0,0	0,1
23	JAEN	0,2	0,1	0,0	0,1	0,2
24	LEON	0,2	0,0	0,0	0,0	0,2
25	LLEIDA	0,3	0,1	0,0	0,0	0,2
26	LA RIOJA	0,3	0,1	0,0	0,1	0,2
27	LUGO	0,2	0,0	0,0	0,0	0,1
28	MADRID	32,5	56,8	60,8	9,5	39,1
29	MALAGA	1,2	0,5	0,2	0,6	1,0
30	MURCIA	0,5	0,1	0,0	0,2	0,4
31	NAVARRA	-0,2	0,2	0,0	0,2	-0,1
32	ORENSE	0,2	0,0	0,0	0,0	0,1
33	OVIEDO	0,6	0,1	0,0	0,0	0,5
34	PALENCIA	0,1	0,0	0,0	0,0	0,1
35	LAS PALMAS	0,0	0,2	1,0	1,3	0,1
36	PONTEVEDRA	0,4	0,1	0,0	0,5	0,3
37	SALAMANCA	0,2	0,0	0,0	0,1	0,1
38	STA. CRUZ DE TENERIFE	0,0	0,1	0,2	0,9	0,0
39	CANTABRIA	0,9	0,2	0,0	3,8	0,7
40	SEGOVIA	0,1	0,1	0,0	0,0	0,1
41	SEVILLA	1,6	0,3	0,9	0,3	1,2
42	SORIA	0,0	0,0	0,0	0,0	0,0
43	TARRAGONA	1,2	0,3	0,0	7,7	1,0
44	TERUEL	0,1	0,0	0,0	0,0	0,1
45	TOLEDO	0,4	0,1	0,2	0,0	0,3
46	VALENCIA	4,3	0,6	0,8	17,6	3,4
47	VALLADOLID	0,6	0,0	0,0	0,1	0,4
48	VIZCAYA	1,4	1,1	1,8	3,3	1,3
49	ZAMORA	0,1	0,0	0,0	0,0	0,0
50	ZARAGOZA	1,4	0,0	0,5	2,0	1,0
51	CARTAGENA	0,4	0,4	0,0	1,9	0,4
52	GIJON	0,5	0,4	0,0	0,2	0,5
53	JEREZ DE LA FRONTERA	0,1	0,1	0,0	0,0	0,1
54	VIGO	0,2	0,0	0,1	2,5	0,2
55	CEUTA	0,0	0,0	0,0	0,0	0,0
56	MELILLA	0,0	0,0	0,0	0,0	0,0
<b>TOTALES</b>		<b>73,6</b>	<b>68,7</b>	<b>100,0</b>	<b>100,0</b>	<b>73,0</b>



**A.8. DISTRIBUCIÓN MENSUAL DE LOS INGRESOS TRIBUTARIOS  
LÍQUIDOS DEL ESTADO REALIZADOS Y APLICADOS**



**RECAUDACION TRIBUTARIA APLICADA**

(En miles de euros)

	<u>RECAUDACION</u>		<u>% RECAUDACION s/TOTAL</u>		<u>% ^/2004</u>	
	<u>MES</u>	<u>ACUMULADO</u>	<u>MES</u>	<u>ACUMULADO</u>	<u>MES</u>	<u>ACUMULADO</u>
ENERO	7.653.713	7.653.713	6,6	6,6	70,5	70,5
FEBRERO	14.636.580	22.290.293	12,6	19,2	63,7	66,0
MARZO	5.468.282	27.758.575	4,8	24,0	-39,8	23,3
ABRIL	13.312.232	41.070.807	11,5	35,5	-5,6	12,2
MAYO	6.974.116	48.044.923	6,0	41,5	86,0	19,0
JUNIO	1.025.236	49.070.159	0,9	42,4	1.675,0	21,4
JULIO	-4.555.344	44.514.815	-4,0	38,4	-132,0	-18,6
AGOSTO	30.211.802	74.726.617	26,1	64,5	281,4	19,4
SEPTIEMBRE	8.004.423	82.731.040	6,9	71,4	3,9	17,7
OCTUBRE	18.216.786	100.947.826	15,7	87,1	20,3	18,1
NOVIEMBRE	6.831.767	107.779.593	5,9	93,0	-21,5	14,5
DICIEMBRE	8.067.323	115.846.916	7,0	100,0	29,1	15,4
<b>TOTAL</b>	<b>115.846.916</b>		<b>100,0</b>		<b>15,4</b>	

**RECAUDACION TRIBUTARIA REALIZADA**

(En miles de euros)

	<u>RECAUDACION</u>		<u>% RECAUDACION s/TOTAL</u>		<u>% ^/2004</u>	
	<u>MES</u>	<u>ACUMULADO</u>	<u>MES</u>	<u>ACUMULADO</u>	<u>MES</u>	<u>ACUMULADO</u>
ENERO	9.167.097	9.167.097	7,9	7,9	49,0	49,0
FEBRERO	14.800.881	23.967.978	12,8	20,7	2,1	16,0
MARZO	4.177.583	28.145.561	3,6	24,3	53,1	20,4
ABRIL	17.702.017	45.847.578	15,3	39,6	8,3	15,4
MAYO	2.607.641	48.455.219	2,2	41,8	97,3	18,0
JUNIO	881.836	49.337.055	0,8	42,6	2.580,8	20,1
JULIO	17.055.763	66.392.818	14,7	57,3	13,6	18,4
AGOSTO	8.529.682	74.922.500	7,4	64,7	27,7	19,3
SEPTIEMBRE	8.127.440	83.049.940	7,0	71,7	4,6	17,7
OCTUBRE	20.944.027	103.993.967	18,1	89,8	16,6	17,5
NOVIEMBRE	5.260.784	109.254.751	4,5	94,3	-11,3	15,7
DICIEMBRE	6.592.165	115.846.916	5,7	100,0	10,5	15,4
<b>TOTAL</b>	<b>115.846.916</b>		<b>100,0</b>		<b>15,4</b>	



**RECAUDACION TRIBUTARIA APLICADA POR CAPITULO I - IMPUESTOS DIRECTOS**

(En miles de euros)

	<u>RECAUDACION</u>		<u>% RECAUDACION s/TOTAL</u>		<u>% ^/2004</u>	
	<u>MES</u>	<u>ACUMULADO</u>	<u>MES</u>	<u>ACUMULADO</u>	<u>MES</u>	<u>ACUMULADO</u>
ENERO	7.495.668	7.495.668	10,7	10,7	47,1	47,1
FEBRERO	2.281.954	9.777.622	3,3	14,0	129,6	60,5
MARZO	2.366.025	12.143.647	3,4	17,4	-36,0	24,0
ABRIL	7.858.700	20.002.347	11,2	28,6	-0,9	12,9
MAYO	2.685.283	22.687.630	3,9	32,5	93,8	18,7
JUNIO	331.071	23.018.701	0,4	32,9	252,1	21,9
JULIO	245.090	23.263.791	0,4	33,3	-97,2	-15,5
AGOSTO	20.280.977	43.544.768	29,0	62,3	166,1	23,8
SEPTIEMBRE	3.578.118	47.122.886	5,2	67,5	5,0	22,2
OCTUBRE	12.437.840	59.560.726	17,8	85,3	33,0	24,3
NOVIEMBRE	4.544.855	64.105.581	6,5	91,8	-10,6	20,9
DICIEMBRE	5.756.052	69.861.633	8,2	100,0	18,3	20,7
<b>TOTAL</b>	<b>69.861.633</b>		<b>100,0</b>		<b>20,7</b>	

**RECAUDACION TRIBUTARIA REALIZADA POR CAPITULO I - IMPUESTOS DIRECTOS**

(En miles de euros)

	<u>RECAUDACION</u>		<u>% RECAUDACION s/TOTAL</u>		<u>% ^/2004</u>	
	<u>MES</u>	<u>ACUMULADO</u>	<u>MES</u>	<u>ACUMULADO</u>	<u>MES</u>	<u>ACUMULADO</u>
ENERO	8.337.414	8.337.414	11,9	11,9	37,3	37,3
FEBRERO	2.019.299	10.356.713	2,9	14,8	26,5	17,4
MARZO	1.883.960	12.240.673	2,7	17,5	59,7	22,4
ABRIL	10.359.205	22.599.878	14,8	32,3	10,1	16,5
MAYO	275.037	22.874.915	0,4	32,7	384,8	18,5
JUNIO	267.834	23.142.749	0,4	33,1	199,3	21,6
JULIO	10.146.219	33.288.968	14,5	47,6	10,1	17,8
AGOSTO	10.354.502	43.643.470	14,9	62,5	47,3	23,7
SEPTIEMBRE	3.640.409	47.283.879	5,2	67,7	6,3	22,2
OCTUBRE	13.959.214	61.243.093	20,0	87,7	25,3	22,9
NOVIEMBRE	3.203.737	64.446.830	4,5	92,2	3,7	21,2
DICIEMBRE	5.414.803	69.861.633	7,8	100,0	15,2	20,7
<b>TOTAL</b>	<b>69.861.633</b>		<b>100,0</b>		<b>20,7</b>	



**RECAUDACION TRIBUTARIA APLICADA POR EL IMPUESTO**  
**SOBRE LA RENTA DE LAS PERSONAS FISICAS**  
(En miles de euros)

	<u>RECAUDACION</u>		<u>% RECAUDACION s/TOTAL</u>		<u>% ^/2004</u>	
	<u>MES</u>	<u>ACUMULADO</u>	<u>MES</u>	<u>ACUMULADO</u>	<u>MES</u>	<u>ACUMULADO</u>
ENERO	6.367.811	6.367.811	17,7	17,7	22,8	22,8
FEBRERO	2.461.118	8.828.929	6,9	24,6	471,5	57,1
MARZO	2.193.725	11.022.654	6,1	30,7	-41,8	17,4
ABRIL	4.180.568	15.203.222	11,6	42,3	1,3	12,5
MAYO	1.275.331	16.478.553	3,5	45,8	131,0	17,1
JUNIO	-36.821	16.441.732	-0,1	45,7	92,9	21,4
JULIO	63.716	16.505.448	0,2	45,9	-99,0	-18,0
AGOSTO	7.022.613	23.528.061	19,5	65,4	1.192,8	20,8
SEPTIEMBRE	3.746.090	27.274.151	10,5	75,9	22,0	21,0
OCTUBRE	2.751.238	30.025.389	7,6	83,5	36,1	22,2
NOVIEMBRE	4.044.532	34.069.921	11,3	94,8	12,0	20,9
DICIEMBRE	1.883.027	35.952.948	5,2	100,0	-15,7	18,2
<b>TOTAL</b>	<b>35.952.948</b>		<b>100,0</b>		<b>18,2</b>	

**RECAUDACION TRIBUTARIA REALIZADA POR EL IMPUESTO**  
**SOBRE LA RENTA DE LAS PERSONAS FISICAS**  
(En miles de euros)

	<u>RECAUDACION</u>		<u>% RECAUDACION s/TOTAL</u>		<u>% ^/2004</u>	
	<u>MES</u>	<u>ACUMULADO</u>	<u>MES</u>	<u>ACUMULADO</u>	<u>MES</u>	<u>ACUMULADO</u>
ENERO	7.113.168	7.113.168	19,8	19,8	17,1	17,1
FEBRERO	2.219.338	9.332.506	6,2	26,0	11,4	15,7
MARZO	1.750.366	11.082.872	4,8	30,8	20,4	16,4
ABRIL	5.685.073	16.767.945	15,8	46,6	12,3	15,0
MAYO	-139.849	16.628.096	-0,4	46,2	64,8	17,2
JUNIO	-86.758	16.541.338	-0,2	46,0	84,9	21,5
JULIO	8.314.382	24.855.720	23,1	69,1	17,3	20,1
AGOSTO	-1.291.541	23.564.179	-3,6	65,5	-8,0	20,8
SEPTIEMBRE	3.798.620	27.362.799	10,6	76,1	22,7	21,1
OCTUBRE	3.655.247	31.018.046	10,2	86,3	36,8	22,7
NOVIEMBRE	3.345.496	34.363.542	9,3	95,6	12,2	21,6
DICIEMBRE	1.589.406	35.952.948	4,4	100,0	-26,3	18,2
<b>TOTAL</b>	<b>35.952.948</b>		<b>100,0</b>		<b>18,2</b>	





**RECAUDACION TRIBUTARIA APLICADA POR RETENCIONES**  
**SOBRE LOS RENDIMIENTOS DE TRABAJO**  
(En miles de euros)

	<u>RECAUDACION</u>		<u>% RECAUDACION s/TOTAL</u>		<u>% ^/2004</u>	
	<u>MES</u>	<u>ACUMULADO</u>	<u>MES</u>	<u>ACUMULADO</u>	<u>MES</u>	<u>ACUMULADO</u>
ENERO	7.152.612	7.152.612	14,1	14,1	21,0	21,0
FEBRERO	3.018.017	10.170.629	5,9	20,0	175,7	45,1
MARZO	3.426.041	13.596.670	6,7	26,7	-26,8	16,3
ABRIL	4.953.149	18.549.819	9,8	36,5	8,1	14,0
MAYO	4.028.876	22.578.695	7,9	44,4	26,1	16,0
JUNIO	2.997.036	25.575.731	5,9	50,3	16,6	16,1
JULIO	329.687	25.905.418	0,6	50,9	-94,4	-7,1
AGOSTO	7.497.145	33.402.563	14,8	65,7	625,1	15,5
SEPTIEMBRE	5.208.442	38.611.005	10,2	75,9	11,8	15,0
OCTUBRE	5.459.125	44.070.130	10,8	86,7	12,6	14,7
NOVIEMBRE	3.287.806	47.357.936	6,4	93,1	7,0	14,1
DICIEMBRE	3.495.871	50.853.807	6,9	100,0	-2,9	12,7
<b>TOTAL</b>	<b>50.853.807</b>		<b>100,0</b>		<b>12,7</b>	

**RECAUDACION TRIBUTARIA REALIZADA POR RETENCIONES**  
**SOBRE LOS RENDIMIENTOS DE TRABAJO**  
(En miles de euros)

	<u>RECAUDACION</u>		<u>% RECAUDACION s/TOTAL</u>		<u>% ^/2004</u>	
	<u>MES</u>	<u>ACUMULADO</u>	<u>MES</u>	<u>ACUMULADO</u>	<u>MES</u>	<u>ACUMULADO</u>
ENERO	7.813.959	7.813.959	15,4	15,4	16,5	16,5
FEBRERO	2.802.046	10.616.005	5,5	20,9	13,3	15,6
MARZO	3.008.693	13.624.698	5,9	26,8	15,3	15,6
ABRIL	6.225.088	19.849.786	12,2	39,0	15,3	15,5
MAYO	2.839.528	22.689.314	5,6	44,6	20,2	16,0
JUNIO	2.944.815	25.634.129	5,8	50,4	17,5	16,2
JULIO	7.284.215	32.918.344	14,3	64,7	14,9	15,9
AGOSTO	500.969	33.419.313	1,0	65,7	-8,6	15,5
SEPTIEMBRE	5.251.718	38.671.031	10,3	76,0	12,3	15,0
OCTUBRE	6.147.181	44.818.212	12,1	88,1	14,0	14,9
NOVIEMBRE	2.798.442	47.616.654	5,5	93,6	10,1	14,6
DICIEMBRE	3.237.153	50.853.807	6,4	100,0	-8,8	12,7
<b>TOTAL</b>	<b>50.853.807</b>		<b>100,0</b>		<b>12,7</b>	

**RECAUDACION TRIBUTARIA APLICADA POR RETENCIONES ARRENDAMIENTOS DE I.R.P.F.**

(En miles de euros)

	RECAUDACION		% RECAUDACION s/TOTAL		% ^/2004	
	MES	ACUMULADO	MES	ACUMULADO	MES	ACUMULADO
ENERO	248.054	248.054	18,9	18,9	8,5	8,5
FEBRERO	51.360	299.414	3,9	22,8	65,4	15,3
MARZO	32.084	331.498	2,4	25,2	-29,5	8,6
ABRIL	212.356	543.854	16,2	41,4	1,3	5,6
MAYO	75.059	618.913	5,7	47,1	41,7	9,0
JUNIO	30.077	648.990	2,3	49,4	14,9	9,3
JULIO	4.226	653.216	0,3	49,7	-98,1	-20,1
AGOSTO	270.800	924.016	20,7	70,4	878,6	9,4
SEPTIEMBRE	50.656	974.672	3,8	74,2	14,9	9,7
OCTUBRE	262.106	1.236.778	20,0	94,2	13,8	10,5
NOVIEMBRE	44.701	1.281.479	3,4	97,6	-9,6	9,7
DICIEMBRE	31.624	1.313.103	2,4	100,0	32,4	10,1
<b>TOTAL</b>	<b>1.313.103</b>		<b>100,0</b>		<b>10,1</b>	

**RECAUDACION TRIBUTARIA REALIZADA POR RETENCIONES ARRENDAMIENTOS DE I.R.P.F.**

(En miles de euros)

	RECAUDACION		% RECAUDACION s/TOTAL		% ^/2004	
	MES	ACUMULADO	MES	ACUMULADO	MES	ACUMULADO
ENERO	274.879	274.879	20,9	20,9	8,3	8,3
FEBRERO	30.881	305.760	2,4	23,3	11,3	8,6
MARZO	26.946	332.706	2,0	25,3	10,7	8,8
ABRIL	257.551	590.257	19,7	45,0	9,5	9,1
MAYO	30.640	620.897	2,3	47,3	10,2	9,1
JUNIO	29.289	650.186	2,2	49,5	15,4	9,4
JULIO	268.579	918.765	20,5	70,0	9,7	9,5
AGOSTO	6.505	925.270	0,5	70,5	17,4	9,5
SEPTIEMBRE	50.450	975.720	3,8	74,3	13,9	9,8
OCTUBRE	276.739	1.252.459	21,1	95,4	10,1	9,8
NOVIEMBRE	32.506	1.284.965	2,5	97,9	12,7	9,9
DICIEMBRE	28.138	1.313.103	2,1	100,0	21,1	10,1
<b>TOTAL</b>	<b>1.313.103</b>		<b>100,0</b>		<b>10,1</b>	



**RECAUDACION TRIBUTARIA APLICADA POR RETENCIONES  
SOBRE FONDOS DE INVERSION DE I.R.P.F.  
(En miles de euros)**

	RECAUDACION		% RECAUDACION s/TOTAL		% ^/2004	
	MES	ACUMULADO	MES	ACUMULADO	MES	ACUMULADO
ENERO	50.025	50.025	13,9	13,9	27,5	27,5
FEBRERO	18.971	68.996	5,3	19,2	789,4	66,8
MARZO	30.827	99.823	8,5	27,7	-27,8	18,7
ABRIL	19.191	119.014	5,4	33,1	-7,3	13,6
MAYO	47.431	166.445	13,1	46,2	86,3	27,8
JUNIO	22.168	188.613	6,2	52,4	6,9	24,9
JULIO	380	188.993	0,1	52,5	-98,3	9,0
AGOSTO	37.706	226.699	10,5	63,0	1.494,3	29,0
SEPTIEMBRE	42.099	268.798	11,6	74,6	54,1	32,4
OCTUBRE	26.597	295.395	7,4	82,0	18,8	31,0
NOVIEMBRE	36.526	331.921	10,2	92,2	93,2	35,8
DICIEMBRE	28.180	360.101	7,8	100,0	24,2	34,8
<b>TOTAL</b>	<b>360.101</b>		<b>100,0</b>		<b>34,8</b>	

**RECAUDACION TRIBUTARIA REALIZADA POR RETENCIONES  
SOBRE FONDOS DE INVERSION DE I.R.P.F.  
(En miles de euros)**

	RECAUDACION		% RECAUDACION s/TOTAL		% ^/2004	
	MES	ACUMULADO	MES	ACUMULADO	MES	ACUMULADO
ENERO	52.478	52.478	14,6	14,6	27,4	27,4
FEBRERO	24.761	77.239	6,8	21,4	19,3	24,7
MARZO	22.591	99.830	6,3	27,7	-6,5	15,9
ABRIL	41.140	140.970	11,4	39,1	40,9	22,2
MAYO	27.201	168.171	7,6	46,7	72,1	28,3
JUNIO	20.489	188.660	5,7	52,4	3,0	24,9
JULIO	35.973	224.633	10,0	62,4	51,8	28,6
AGOSTO	2.339	226.972	0,6	63,0	112,6	29,1
SEPTIEMBRE	41.887	268.859	11,7	74,7	52,7	32,3
OCTUBRE	30.610	299.469	8,5	83,2	31,4	32,2
NOVIEMBRE	32.628	332.097	9,0	92,2	81,4	35,8
DICIEMBRE	28.004	360.101	7,8	100,0	24,2	34,8
<b>TOTAL</b>	<b>360.101</b>		<b>100,0</b>		<b>34,8</b>	



**RECAUDACION TRIBUTARIA APLICADA POR RETENCIONES**  
**S/RENDIMIENTOS DE CAPITAL DE I.R.P.F.**  
(En miles de euros)

	<u>RECAUDACION</u>		<u>% RECAUDACION s/TOTAL</u>		<u>% ^/2004</u>	
	<u>MES</u>	<u>ACUMULADO</u>	<u>MES</u>	<u>ACUMULADO</u>	<u>MES</u>	<u>ACUMULADO</u>
ENERO	311.563	311.563	12,5	12,5	4,9	4,9
FEBRERO	245.764	557.327	9,9	22,4	642,4	68,9
MARZO	160.682	718.009	6,5	28,9	-49,9	10,3
ABRIL	149.949	867.958	6,0	34,9	-3,7	7,6
MAYO	201.470	1.069.428	8,1	43,0	37,7	12,2
JUNIO	242.223	1.311.651	9,7	52,7	16,5	13,0
JULIO	4.621	1.316.272	0,2	52,9	-97,9	-4,9
AGOSTO	266.249	1.582.521	10,7	63,6	776,3	11,9
SEPTIEMBRE	403.317	1.985.838	16,2	79,8	16,8	12,9
OCTUBRE	183.714	2.169.552	7,4	87,2	13,3	12,9
NOVIEMBRE	156.857	2.326.409	6,3	93,5	1,9	12,1
DICIEMBRE	162.171	2.488.580	6,5	100,0	24,3	12,8
<b>TOTAL</b>	<b>2.488.580</b>		<b>100,0</b>		<b>12,8</b>	

**RECAUDACION TRIBUTARIA REALIZADA POR RETENCIONES**  
**S/RENDIMIENTOS DE CAPITAL DE I.R.P.F.**  
(En miles de euros)

	<u>RECAUDACION</u>		<u>% RECAUDACION s/TOTAL</u>		<u>% ^/2004</u>	
	<u>MES</u>	<u>ACUMULADO</u>	<u>MES</u>	<u>ACUMULADO</u>	<u>MES</u>	<u>ACUMULADO</u>
ENERO	339.538	339.538	13,6	13,6	4,5	4,5
FEBRERO	244.061	583.599	9,9	23,5	17,7	9,6
MARZO	133.628	717.227	5,3	28,8	8,9	9,5
ABRIL	185.013	902.240	7,5	36,3	11,5	9,9
MAYO	169.712	1.071.952	6,8	43,1	23,8	11,9
JUNIO	239.049	1.311.001	9,6	52,7	17,8	12,9
JULIO	263.473	1.574.474	10,6	63,3	5,9	11,7
AGOSTO	7.939	1.582.413	0,3	63,6	98,8	11,9
SEPTIEMBRE	402.768	1.985.181	16,2	79,8	16,3	12,8
OCTUBRE	194.182	2.179.363	7,8	87,6	9,4	12,5
NOVIEMBRE	157.652	2.337.015	6,3	93,9	14,5	12,6
DICIEMBRE	151.565	2.488.580	6,1	100,0	16,2	12,8
<b>TOTAL</b>	<b>2.488.580</b>		<b>100,0</b>		<b>12,8</b>	



**RECAUDACION TRIBUTARIA APLICADA POR PAGOS  
FRACCIONADOS, ACT. EMPRES., PROFES. Y ARTISTAS**

(En miles de euros)

	<u>RECAUDACION</u>		<u>% RECAUDACION s/TOTAL</u>		<u>% ^/2004</u>	
	MES	ACUMULADO	MES	ACUMULADO	MES	ACUMULADO
ENERO	130.973	130.973	4,3	4,3	17,9	17,9
FEBRERO	630.258	761.231	21,0	25,3	1,6	4,1
MARZO	5.750	766.981	0,2	25,5	-22,9	3,8
ABRIL	575.550	1.342.531	19,1	44,6	-4,1	0,3
MAYO	141.324	1.483.855	4,6	49,2	60,4	4,0
JUNIO	8.546	1.492.401	0,3	49,5	18,5	4,1
JULIO	12.678	1.505.079	0,4	49,9	-98,2	-29,4
AGOSTO	746.343	2.251.422	24,8	74,7	3.596,6	4,5
SEPTIEMBRE	5.328	2.256.750	0,2	74,9	13,5	4,6
OCTUBRE	616.946	2.873.696	20,5	95,4	-2,9	2,9
NOVIEMBRE	130.193	3.003.889	4,3	99,7	60,3	4,5
DICIEMBRE	9.404	3.013.293	0,3	100,0	13,5	4,5
<b>TOTAL</b>	<b>3.013.293</b>		<b>100,0</b>		<b>4,5</b>	

**RECAUDACION TRIBUTARIA REALIZADA POR PAGOS  
FRACCIONADOS, ACT. EMPRES., PROFES. Y ARTISTAS**

(En miles de euros)

	<u>RECAUDACION</u>		<u>% RECAUDACION s/TOTAL</u>		<u>% ^/2004</u>	
	MES	ACUMULADO	MES	ACUMULADO	MES	ACUMULADO
ENERO	141.816	141.816	4,7	4,7	7,2	7,2
FEBRERO	621.139	762.955	20,6	25,3	3,1	3,8
MARZO	7.660	770.615	0,3	25,6	-1,1	3,8
ABRIL	704.481	1.475.096	23,4	49,0	4,2	4,0
MAYO	11.225	1.486.321	0,3	49,3	7,9	4,0
JUNIO	9.149	1.495.470	0,3	49,6	21,4	4,1
JULIO	746.615	2.242.085	24,8	74,4	5,4	4,5
AGOSTO	10.900	2.252.985	0,4	74,8	11,3	4,6
SEPTIEMBRE	6.364	2.259.349	0,2	75,0	13,6	4,6
OCTUBRE	735.715	2.995.064	24,4	99,4	4,2	4,5
NOVIEMBRE	10.878	3.005.942	0,4	99,8	8,1	4,5
DICIEMBRE	7.351	3.013.293	0,2	100,0	13,2	4,5
<b>TOTAL</b>	<b>3.013.293</b>		<b>100,0</b>		<b>4,5</b>	



**RECAUDACION TRIBUTARIA APLICADA POR CUOTA DIFERENCIAL NETA DE I.R.P.F.**

(En miles de euros)

	<u>RECAUDACION</u>		<u>% RECAUDACION s/TOTAL</u>		<u>% ^/2004</u>	
	MES	ACUMULADO	MES	ACUMULADO	MES	ACUMULADO
ENERO	-145.915	-145.915	4,6	4,6	-22,7	-22,7
FEBRERO	-123.521	-269.436	3,9	8,5	-83,2	-44,6
MARZO	-81.926	-351.362	2,6	11,1	-72,6	-50,3
ABRIL	-349.896	-701.258	11,1	22,2	-122,0	-79,1
MAYO	-1.839.096	-2.540.354	58,1	80,3	-9,9	-23,0
JUNIO	-1.957.139	-4.497.493	61,8	142,1	5,5	-8,8
JULIO	1.091.856	-3.405.637	-34,5	107,6	30,9	-3,2
AGOSTO	-415.898	-3.821.535	13,1	120,7	12,3	-1,2
SEPTIEMBRE	-584.020	-4.405.555	18,5	139,2	19,5	2,1
OCTUBRE	-348.017	-4.753.572	11,0	150,2	35,8	5,7
NOVIEMBRE	1.768.181	-2.985.391	-55,9	94,3	16,6	15,3
DICIEMBRE	-179.650	-3.165.041	5,7	100,0	32,9	16,6
<b>TOTAL</b>	<b>-3.165.041</b>		<b>100,0</b>		<b>16,6</b>	

**RECAUDACION TRIBUTARIA REALIZADA POR CUOTA DIFERENCIAL NETA DE I.R.P.F.**

(En miles de euros)

	<u>RECAUDACION</u>		<u>% RECAUDACION s/TOTAL</u>		<u>% ^/2004</u>	
	MES	ACUMULADO	MES	ACUMULADO	MES	ACUMULADO
ENERO	-130.001	-130.001	4,1	4,1	-27,1	-27,1
FEBRERO	-123.819	-253.820	3,9	8,0	-121,7	-60,6
MARZO	-69.419	-323.239	2,2	10,2	-31,6	-53,3
ABRIL	-348.469	-671.708	11,0	21,2	-117,0	-80,8
MAYO	-1.838.422	-2.510.130	58,1	79,3	-10,2	-23,1
JUNIO	-1.949.817	-4.459.947	61,6	140,9	4,9	-9,0
JULIO	1.095.259	-3.364.688	-34,6	106,3	35,6	-2,5
AGOSTO	-440.461	-3.805.149	13,9	120,2	8,6	-1,1
SEPTIEMBRE	-574.835	-4.379.984	18,2	138,4	20,3	2,4
OCTUBRE	-279.947	-4.659.931	8,8	147,2	48,3	7,3
NOVIEMBRE	1.693.122	-2.966.809	-53,5	93,7	10,7	15,2
DICIEMBRE	-198.232	-3.165.041	6,3	100,0	32,9	16,6
<b>TOTAL</b>	<b>-3.165.041</b>		<b>100,0</b>		<b>16,6</b>	



**DEVOLUCIONES TRIBUTARIAS APLICADAS POR CUOTA DIFERENCIAL DE I.R.P.F.**

(En miles de euros)

	<u>RECAUDACION</u>		<u>% RECAUDACION s/TOTAL</u>		<u>% ^/2004</u>	
	MES	ACUMULADO	MES	ACUMULADO	MES	ACUMULADO
ENERO	178.774	178.774	1,8	1,8	25,5	25,5
FEBRERO	170.091	348.865	1,6	3,4	41,7	32,9
MARZO	126.597	475.462	1,3	4,7	14,0	27,3
ABRIL	402.448	877.910	3,9	8,6	89,4	49,8
MAYO	2.003.620	2.881.530	19,8	28,4	10,3	20,0
JUNIO	2.808.175	5.689.705	27,6	56,0	-3,3	7,2
JULIO	2.130.622	7.820.327	21,0	77,0	21,1	10,7
AGOSTO	503.586	8.323.913	4,9	81,9	-6,4	9,5
SEPTIEMBRE	646.665	8.970.578	6,4	88,3	-16,5	7,1
OCTUBRE	419.330	9.389.908	4,1	92,4	-30,4	4,6
NOVIEMBRE	502.209	9.892.117	4,9	97,3	49,1	6,2
DICIEMBRE	269.871	10.161.988	2,7	100,0	-22,1	5,2
<b>TOTAL</b>	<b>10.161.988</b>		<b>100,0</b>		<b>5,2</b>	

**DEVOLUCIONES TRIBUTARIAS REALIZADAS POR CUOTA DIFERENCIAL DE I.R.P.F.**

(En miles de euros)

	<u>RECAUDACION</u>		<u>% RECAUDACION s/TOTAL</u>		<u>% ^/2004</u>	
	MES	ACUMULADO	MES	ACUMULADO	MES	ACUMULADO
ENERO	178.775	178.775	1,8	1,8	27,4	27,4
FEBRERO	170.083	348.858	1,6	3,4	44,8	35,3
MARZO	126.605	475.463	1,3	4,7	15,8	29,5
ABRIL	402.439	877.902	3,9	8,6	90,7	51,8
MAYO	2.003.621	2.881.523	19,8	28,4	10,5	20,5
JUNIO	2.808.095	5.689.618	27,6	56,0	-3,2	7,5
JULIO	2.130.614	7.820.232	21,0	77,0	21,3	10,9
AGOSTO	503.589	8.323.821	4,9	81,9	-6,3	9,7
SEPTIEMBRE	646.651	8.970.472	6,4	88,3	-16,4	7,3
OCTUBRE	419.330	9.389.802	4,1	92,4	-30,2	4,8
NOVIEMBRE	502.193	9.891.995	4,9	97,3	49,5	6,4
DICIEMBRE	269.993	10.161.988	2,7	100,0	-26,3	5,2
<b>TOTAL</b>	<b>10.161.988</b>		<b>100,0</b>		<b>5,2</b>	

**RECAUDACION TRIBUTARIA APLICADA POR EL IMPUESTO SOBRE SOCIEDADES**

(En miles de euros)

	RECAUDACION		% RECAUDACION s/TOTAL		% ^/2004	
	MES	ACUMULADO	MES	ACUMULADO	MES	ACUMULADO
ENERO	682.005	682.005	2,1	2,1	469,4	469,4
FEBRERO	-39.145	642.860	-0,1	2,0	-114,6	664,3
MARZO	159.247	802.107	0,5	2,5	1.083,4	1.080,9
ABRIL	3.582.205	4.384.312	11,0	13,5	1,5	21,9
MAYO	1.308.586	5.692.898	4,0	17,5	76,6	31,2
JUNIO	278.834	5.971.732	0,9	18,4	25,0	30,9
JULIO	155.791	6.127.523	0,5	18,9	-90,3	-0,6
AGOSTO	12.669.148	18.796.671	38,9	57,8	49,2	28,3
SEPTIEMBRE	7.774	18.804.445	0,1	57,9	-96,5	26,4
OCTUBRE	9.435.419	28.239.864	29,0	86,9	33,8	28,8
NOVIEMBRE	520.696	28.760.560	1,6	88,5	-62,4	23,4
DICIEMBRE	3.734.715	32.495.275	11,5	100,0	37,8	24,9
<b>TOTAL</b>	<b>32.495.275</b>		<b>100,0</b>		<b>24,9</b>	

**RECAUDACION TRIBUTARIA REALIZADA POR EL IMPUESTO SOBRE SOCIEDADES**

(En miles de euros)

	RECAUDACION		% RECAUDACION s/TOTAL		% ^/2004	
	MES	ACUMULADO	MES	ACUMULADO	MES	ACUMULADO
ENERO	768.027	768.027	2,4	2,4	718,8	718,8
FEBRERO	-60.078	707.949	-0,2	2,2	-114,8	151,1
MARZO	127.102	835.051	0,4	2,6	191,4	484,5
ABRIL	4.552.418	5.387.469	14,0	16,6	12,3	28,3
MAYO	338.560	5.726.029	1,0	17,6	54,0	29,6
JUNIO	266.558	5.992.587	0,8	18,4	18,8	29,1
JULIO	1.678.005	7.670.592	5,2	23,6	2,2	22,1
AGOSTO	11.185.139	18.855.731	34,4	58,0	32,3	27,9
SEPTIEMBRE	16.011	18.871.742	0,1	58,1	-92,6	26,2
OCTUBRE	10.045.840	28.917.582	30,9	89,0	22,9	25,0
NOVIEMBRE	-125.717	28.791.865	-0,4	88,6	-147,6	23,1
DICIEMBRE	3.703.410	32.495.275	11,4	100,0	41,1	24,9
<b>TOTAL</b>	<b>32.495.275</b>		<b>100,0</b>		<b>24,9</b>	





**RECAUDACION TRIBUTARIA APLICADA POR RETENCIONES ARRENDAMIENTOS DE I. SOCIEDADES**

(En miles de euros)

	RECAUDACION		% RECAUDACION s/TOTAL		% ^/2004	
	MES	ACUMULADO	MES	ACUMULADO	MES	ACUMULADO
ENERO	105.140	105.140	19,2	19,2	8,4	8,4
FEBRERO	20.919	126.059	3,8	23,0	69,6	15,3
MARZO	12.673	138.732	2,4	25,4	-31,0	8,6
ABRIL	89.452	228.184	16,3	41,7	1,1	5,6
MAYO	31.071	259.255	5,7	47,4	42,9	9,0
JUNIO	11.690	270.945	2,1	49,5	15,4	9,2
JULIO	849	271.794	0,2	49,7	-99,1	-20,5
AGOSTO	114.186	385.980	20,8	70,5	941,7	9,4
SEPTIEMBRE	20.779	406.759	3,8	74,3	14,3	9,6
OCTUBRE	110.460	517.219	20,2	94,5	13,6	10,5
NOVIEMBRE	18.047	535.266	3,3	97,8	-10,3	9,6
DICIEMBRE	11.959	547.225	2,2	100,0	41,1	10,1
<b>TOTAL</b>	<b>547.225</b>		<b>100,0</b>		<b>10,1</b>	

**RECAUDACION TRIBUTARIA REALIZADA POR RETENCIONES ARRENDAMIENTOS DE I. SOCIEDADES**

(En miles de euros)

	RECAUDACION		% RECAUDACION s/TOTAL		% ^/2004	
	MES	ACUMULADO	MES	ACUMULADO	MES	ACUMULADO
ENERO	116.228	116.228	21,2	21,2	8,0	8,0
FEBRERO	12.074	128.302	2,2	23,4	11,0	8,3
MARZO	10.537	138.839	2,0	25,4	11,1	8,5
ABRIL	108.681	247.520	19,8	45,2	9,2	8,8
MAYO	12.154	259.674	2,3	47,5	12,5	9,0
JUNIO	11.412	271.086	2,0	49,5	16,4	9,3
JULIO	113.280	384.366	20,7	70,2	9,8	9,4
AGOSTO	1.766	386.132	0,4	70,6	7,4	9,4
SEPTIEMBRE	20.743	406.875	3,8	74,4	13,8	9,6
OCTUBRE	116.631	523.506	21,3	95,7	9,9	9,7
NOVIEMBRE	12.699	536.205	2,3	98,0	14,3	9,8
DICIEMBRE	11.020	547.225	2,0	100,0	31,1	10,1
<b>TOTAL</b>	<b>547.225</b>		<b>100,0</b>		<b>10,1</b>	



**RECAUDACION TRIBUTARIA APLICADA POR RETENCIONES**  
**S/FONDOS DE INVERSION DE I. SOCIEDADES**  
(En miles de euros)

	<u>RECAUDACION</u>		<u>% RECAUDACION s/TOTAL</u>		<u>% ^/2004</u>	
	MES	ACUMULADO	MES	ACUMULADO	MES	ACUMULADO
ENERO	21.291	21.291	13,9	13,9	27,5	27,5
FEBRERO	8.079	29.370	5,3	19,2	788,8	66,8
MARZO	13.125	42.495	8,5	27,7	-27,8	18,8
ABRIL	8.168	50.663	5,4	33,1	-7,4	13,6
MAYO	20.190	70.853	13,1	46,2	86,3	27,8
JUNIO	9.439	80.292	6,2	52,4	7,0	24,9
JULIO	159	80.451	0,1	52,5	-98,3	9,0
AGOSTO	16.043	96.494	10,5	63,0	1.490,0	29,0
SEPTIEMBRE	17.919	114.413	11,6	74,6	54,1	32,3
OCTUBRE	11.322	125.735	7,4	82,0	18,8	31,0
NOVIEMBRE	15.549	141.284	10,2	92,2	93,4	35,8
DICIEMBRE	11.993	153.277	7,8	100,0	24,1	34,8
<b>TOTAL</b>	<b>153.277</b>		<b>100,0</b>		<b>34,8</b>	

**RECAUDACION TRIBUTARIA REALIZADA POR RETENCIONES**  
**S/FONDOS DE INVERSION DE I. SOCIEDADES**  
(En miles de euros)

	<u>RECAUDACION</u>		<u>% RECAUDACION s/TOTAL</u>		<u>% ^/2004</u>	
	MES	ACUMULADO	MES	ACUMULADO	MES	ACUMULADO
ENERO	22.335	22.335	14,6	14,6	27,4	27,4
FEBRERO	10.545	32.880	6,9	21,5	19,4	24,7
MARZO	9.618	42.498	6,2	27,7	-6,5	15,9
ABRIL	17.511	60.009	11,5	39,2	40,8	22,3
MAYO	11.579	71.588	7,5	46,7	72,1	28,3
JUNIO	8.722	80.310	5,7	52,4	3,0	24,9
JULIO	15.305	95.615	10,0	62,4	51,7	28,6
AGOSTO	992	96.607	0,6	63,0	111,1	29,1
SEPTIEMBRE	17.831	114.438	11,7	74,7	52,7	32,3
OCTUBRE	13.029	127.467	8,5	83,2	31,4	32,2
NOVIEMBRE	13.888	141.355	9,0	92,2	81,5	35,8
DICIEMBRE	11.922	153.277	7,8	100,0	24,2	34,8
<b>TOTAL</b>	<b>153.277</b>		<b>100,0</b>		<b>34,8</b>	



**RECAUDACION TRIBUTARIA APLICADA POR RETENCIONES**  
**DE CAPITAL DE I. SOCIEDADES**  
(En miles de euros)

	<u>RECAUDACION</u>		<u>% RECAUDACION s/TOTAL</u>		<u>% ^/2004</u>	
	<u>MES</u>	<u>ACUMULADO</u>	<u>MES</u>	<u>ACUMULADO</u>	<u>MES</u>	<u>ACUMULADO</u>
ENERO	510.522	510.522	41,8	41,8	316,4	316,4
FEBRERO	-164.005	346.517	-13,4	28,4	-148,4	-25,0
MARZO	59.608	406.125	4,9	33,3	180,8	4,7
ABRIL	81.544	487.669	6,7	40,0	7,1	5,1
MAYO	84.555	572.224	6,9	46,9	-4,1	3,6
JUNIO	118.639	690.863	9,7	56,6	39,0	8,3
JULIO	419	691.282	0,0	56,6	-99,9	-40,4
AGOSTO	554.822	1.246.104	45,5	102,1	247,6	58,8
SEPTIEMBRE	-266.854	979.250	-21,9	80,2	-343,0	9,5
OCTUBRE	223.153	1.202.403	18,3	98,5	-12,2	4,7
NOVIEMBRE	-71.597	1.130.806	-5,9	92,6	-210,5	-6,8
DICIEMBRE	89.865	1.220.671	7,4	100,0	185,1	10,2
<b>TOTAL</b>	<b>1.220.671</b>		<b>100,0</b>		<b>10,2</b>	

**RECAUDACION TRIBUTARIA REALIZADA POR RETENCIONES**  
**DE CAPITAL DE I. SOCIEDADES**  
(En miles de euros)

	<u>RECAUDACION</u>		<u>% RECAUDACION s/TOTAL</u>		<u>% ^/2004</u>	
	<u>MES</u>	<u>ACUMULADO</u>	<u>MES</u>	<u>ACUMULADO</u>	<u>MES</u>	<u>ACUMULADO</u>
ENERO	522.226	522.226	42,8	42,8	287,9	287,9
FEBRERO	-165.123	357.103	-13,5	29,3	-140,0	-34,8
MARZO	48.486	405.589	3,9	33,2	130,6	4,2
ABRIL	96.461	502.050	7,9	41,1	19,6	6,8
MAYO	70.989	573.039	5,8	46,9	-15,7	3,4
JUNIO	117.243	690.282	9,6	56,5	40,0	8,2
JULIO	110.370	800.652	9,1	65,6	-79,3	-31,7
AGOSTO	444.982	1.245.634	36,4	102,0	215,0	58,8
SEPTIEMBRE	-266.915	978.719	-21,8	80,2	-342,8	9,4
OCTUBRE	227.679	1.206.398	18,6	98,8	-12,7	4,4
NOVIEMBRE	-71.350	1.135.048	-5,8	93,0	-223,2	-6,4
DICIEMBRE	85.623	1.220.671	7,0	100,0	181,1	10,2
<b>TOTAL</b>	<b>1.220.671</b>		<b>100,0</b>		<b>10,2</b>	



**RECAUDACION TRIBUTARIA APLICADA POR PAGOS FRACCIONADOS**  
**DEL IMPUESTO S/SOCIEDADES**  
(En miles de euros)

	<u>RECAUDACION</u>		<u>% RECAUDACION s/TOTAL</u>		<u>% ^/2004</u>	
	<u>MES</u>	<u>ACUMULADO</u>	<u>MES</u>	<u>ACUMULADO</u>	<u>MES</u>	<u>ACUMULADO</u>
ENERO	54.642	54.642	0,3	0,3	61,1	61,1
FEBRERO	13.324	67.966	0,1	0,4	237,4	79,5
MARZO	16.131	84.097	0,0	0,4	-19,0	45,6
ABRIL	3.297.620	3.381.717	17,6	18,0	0,1	0,9
MAYO	949.387	4.331.104	5,0	23,0	80,4	11,7
JUNIO	75.139	4.406.243	0,4	23,4	39,9	12,1
JULIO	11.551	4.417.794	0,1	23,5	-36,1	11,8
AGOSTO	11.800	4.429.594	0,0	23,5	18,8	11,9
SEPTIEMBRE	6.685	4.436.279	0,1	23,6	75,8	11,9
OCTUBRE	9.017.491	13.453.770	47,9	71,5	36,8	27,5
NOVIEMBRE	656.496	14.110.266	3,5	75,0	-40,8	21,0
DICIEMBRE	4.710.907	18.821.173	25,0	100,0	24,3	21,8
<b>TOTAL</b>	<b>18.821.173</b>		<b>100,0</b>		<b>21,8</b>	

**RECAUDACION TRIBUTARIA REALIZADA POR PAGOS FRACCIONADOS**  
**DEL IMPUESTO S/SOCIEDADES**  
(En miles de euros)

	<u>RECAUDACION</u>		<u>% RECAUDACION s/TOTAL</u>		<u>% ^/2004</u>	
	<u>MES</u>	<u>ACUMULADO</u>	<u>MES</u>	<u>ACUMULADO</u>	<u>MES</u>	<u>ACUMULADO</u>
ENERO	62.533	62.533	0,3	0,3	72,0	72,0
FEBRERO	17.762	80.295	0,1	0,4	-8,4	44,0
MARZO	13.446	93.741	0,1	0,5	-62,0	2,9
ABRIL	4.222.931	4.316.672	22,4	22,9	11,2	11,0
MAYO	27.643	4.344.315	0,2	23,1	-25,0	10,7
JUNIO	69.991	4.414.306	0,4	23,5	1,9	10,5
JULIO	14.842	4.429.148	0,0	23,5	13,5	10,5
AGOSTO	10.878	4.440.026	0,1	23,6	25,0	10,6
SEPTIEMBRE	11.611	4.451.637	0,1	23,7	802,9	10,8
OCTUBRE	9.640.128	14.091.765	51,2	74,9	25,5	20,5
NOVIEMBRE	27.631	14.119.396	0,1	75,0	0,2	20,4
DICIEMBRE	4.701.777	18.821.173	25,0	100,0	26,1	21,8
<b>TOTAL</b>	<b>18.821.173</b>		<b>100,0</b>		<b>21,8</b>	



**RECAUDACION TRIBUTARIA APLICADA POR CUOTA DIFERENCIAL NETA**  
**DEL IMPUESTO S/SOCIEDADES**  
(En miles de euros)

	<u>RECAUDACION</u>		<u>% RECAUDACION s/TOTAL</u>		<u>% ^/2004</u>	
	<u>MES</u>	<u>ACUMULADO</u>	<u>MES</u>	<u>ACUMULADO</u>	<u>MES</u>	<u>ACUMULADO</u>
ENERO	-9.590	-9.590	-0,1	-0,1	97,9	97,9
FEBRERO	82.538	72.948	0,7	0,6	194,2	113,4
MARZO	57.710	130.658	0,5	1,1	5.243,5	124,1
ABRIL	105.421	236.079	0,9	2,0	71,1	149,2
MAYO	223.383	459.462	1,9	3,9	137,8	219,1
JUNIO	63.927	523.389	0,6	4,5	-1,7	263,2
JULIO	142.813	666.202	1,2	5,7	-85,1	4,7
AGOSTO	11.972.297	12.638.499	101,8	107,5	35,4	33,3
SEPTIEMBRE	229.245	12.867.744	2,0	109,5	188,3	34,6
OCTUBRE	72.993	12.940.737	0,6	110,1	-25,5	34,0
NOVIEMBRE	-97.799	12.842.938	-0,8	109,3	-153,9	30,5
DICIEMBRE	-1.090.009	11.752.929	-9,3	100,0	-9,8	32,9
<b>TOTAL</b>	<b>11.752.929</b>		<b>100,0</b>		<b>32,9</b>	

**RECAUDACION TRIBUTARIA REALIZADA POR CUOTA DIFERENCIAL NETA**  
**DEL IMPUESTO S/SOCIEDADES**  
(En miles de euros)

	<u>RECAUDACION</u>		<u>% RECAUDACION s/TOTAL</u>		<u>% ^/2004</u>	
	<u>MES</u>	<u>ACUMULADO</u>	<u>MES</u>	<u>ACUMULADO</u>	<u>MES</u>	<u>ACUMULADO</u>
ENERO	44.705	44.705	0,4	0,4	110,6	110,6
FEBRERO	64.664	109.369	0,5	0,9	240,6	123,5
MARZO	45.015	154.384	0,4	1,3	225,4	130,7
ABRIL	106.834	261.218	0,9	2,2	63,3	159,8
MAYO	216.195	477.413	1,9	4,1	165,7	234,4
JUNIO	59.190	536.603	0,5	4,6	10,4	277,8
JULIO	1.424.208	1.960.811	12,1	16,7	45,1	188,5
AGOSTO	10.726.521	12.687.332	91,3	108,0	21,4	33,4
SEPTIEMBRE	232.741	12.920.073	1,9	109,9	213,8	34,8
OCTUBRE	48.373	12.968.446	0,4	110,3	-58,4	33,7
NOVIEMBRE	-108.585	12.859.861	-0,9	109,4	-168,0	30,4
DICIEMBRE	-1.106.932	11.752.929	-9,4	100,0	-8,9	32,9
<b>TOTAL</b>	<b>11.752.929</b>		<b>100,0</b>		<b>32,9</b>	

**DEVOLUCIONES TRIBUTARIAS APLICADAS POR CUOTA DIFERENCIAL DE I. SOCIEDADES**

(En miles de euros)

	<u>RECAUDACION</u>		<u>% RECAUDACION s/TOTAL</u>		<u>% ^ /2004</u>	
	MES	ACUMULADO	MES	ACUMULADO	MES	ACUMULADO
ENERO	83.608	83.608	3,3	3,3	-83,5	-83,5
FEBRERO	176.030	259.638	7,1	10,4	-30,5	-65,8
MARZO	104.908	364.546	4,2	14,6	-26,7	-59,6
ABRIL	71.964	436.510	2,9	17,5	-5,1	-55,4
MAYO	54.743	491.253	2,2	19,7	-57,4	-55,6
JUNIO	64.010	555.263	2,5	22,2	-6,9	-52,8
JULIO	36.268	591.531	1,5	23,7	-31,8	-51,8
AGOSTO	22.095	613.626	0,9	24,6	-28,8	-51,3
SEPTIEMBRE	30.275	643.901	1,2	25,8	-26,6	-50,5
OCTUBRE	275.395	919.296	11,0	36,8	29,3	-39,3
NOVIEMBRE	325.191	1.244.487	13,0	49,8	162,7	-24,0
DICIEMBRE	1.254.347	2.498.834	50,2	100,0	14,6	-8,5
<b>TOTAL</b>	<b>2.498.834</b>		<b>100,0</b>		<b>-8,5</b>	

**DEVOLUCIONES TRIBUTARIAS REALIZADAS POR CUOTA DIFERENCIAL DE I. SOCIEDADES**

(En miles de euros)

	<u>RECAUDACION</u>		<u>% RECAUDACION s/TOTAL</u>		<u>% ^ /2004</u>	
	MES	ACUMULADO	MES	ACUMULADO	MES	ACUMULADO
ENERO	83.608	83.608	3,3	3,3	-83,4	-83,4
FEBRERO	176.030	259.638	7,1	10,4	-29,5	-65,6
MARZO	104.906	364.544	4,2	14,6	-25,9	-59,3
ABRIL	71.964	436.508	2,9	17,5	-1,6	-55,0
MAYO	54.743	491.251	2,2	19,7	-57,0	-55,2
JUNIO	64.015	555.266	2,5	22,2	-2,3	-52,2
JULIO	36.259	591.525	1,5	23,7	-30,7	-51,3
AGOSTO	22.093	613.618	0,9	24,6	-26,7	-50,7
SEPTIEMBRE	30.276	643.894	1,2	25,8	-25,6	-49,9
OCTUBRE	275.397	919.291	11,0	36,8	29,7	-38,6
NOVIEMBRE	325.188	1.244.479	13,0	49,8	166,3	-23,2
DICIEMBRE	1.254.355	2.498.834	50,2	100,0	12,7	-8,5
<b>TOTAL</b>	<b>2.498.834</b>		<b>100,0</b>		<b>-8,5</b>	



### RECAUDACION TRIBUTARIA APLICADA POR IMPUESTO SOBRE LA RENTA DE NO RESIDENTES

(En miles de euros)

	<u>RECAUDACION</u>		<u>% RECAUDACION s/TOTAL</u>		<u>% ^/2004</u>	
	<u>MES</u>	<u>ACUMULADO</u>	<u>MES</u>	<u>ACUMULADO</u>	<u>MES</u>	<u>ACUMULADO</u>
ENERO	439.329	439.329	32,5	32,5	374,4	374,4
FEBRERO	-142.095	297.234	-10,5	22,0	-148,5	-23,0
MARZO	10.954	308.188	0,8	22,8	119,9	-6,8
ABRIL	94.090	402.278	7,0	29,8	-65,3	-33,2
MAYO	99.173	501.451	7,3	37,1	9,3	-27,6
JUNIO	86.237	587.688	6,4	43,5	12,1	-23,6
JULIO	21.243	608.931	1,6	45,1	-95,5	-51,1
AGOSTO	583.551	1.192.482	43,2	88,3	354,4	17,3
SEPTIEMBRE	-177.917	1.014.565	-13,2	75,1	-257,9	-10,2
OCTUBRE	247.727	1.262.292	18,4	93,5	-10,8	-10,3
NOVIEMBRE	-25.333	1.236.959	-1,9	91,6	-129,8	-17,1
DICIEMBRE	113.570	1.350.529	8,4	100,0	217,3	-3,2
<b>TOTAL</b>	<b>1.350.529</b>		<b>100,0</b>		<b>-3,2</b>	

### RECAUDACION TRIBUTARIA REALIZADA POR IMPUESTO SOBRE LA RENTA DE NO RESIDENTES

(En miles de euros)

	<u>RECAUDACION</u>		<u>% RECAUDACION s/TOTAL</u>		<u>% ^/2004</u>	
	<u>MES</u>	<u>ACUMULADO</u>	<u>MES</u>	<u>ACUMULADO</u>	<u>MES</u>	<u>ACUMULADO</u>
ENERO	449.511	449.511	33,3	33,3	276,2	276,2
FEBRERO	-142.159	307.352	-10,5	22,8	-140,8	-34,3
MARZO	4.678	312.030	0,3	23,1	103,4	-6,0
ABRIL	119.885	431.915	8,9	32,0	-58,0	-30,0
MAYO	74.309	506.224	5,5	37,5	-5,5	-27,3
JUNIO	85.184	591.408	6,3	43,8	13,2	-23,3
JULIO	146.569	737.977	10,8	54,6	-69,6	-41,1
AGOSTO	458.208	1.196.185	34,0	88,6	296,3	17,3
SEPTIEMBRE	-176.329	1.019.856	-13,1	75,5	-257,3	-9,9
OCTUBRE	254.462	1.274.318	18,9	94,4	-12,6	-10,4
NOVIEMBRE	-20.918	1.253.400	-1,6	92,8	-126,8	-16,5
DICIEMBRE	97.129	1.350.529	7,2	100,0	192,1	-3,2
<b>TOTAL</b>	<b>1.350.529</b>		<b>100,0</b>		<b>-3,2</b>	



**RECAUDACION TRIBUTARIA APLICADA POR RETENCIONES Y PAGOS A CUENTA DEL I.R.N.R.**

(En miles de euros)

	<u>RECAUDACION</u>		<u>% RECAUDACION s/TOTAL</u>		<u>% ^/2004</u>	
	MES	ACUMULADO	MES	ACUMULADO	MES	ACUMULADO
ENERO	408.907	408.907	35,6	35,6	550,9	550,9
FEBRERO	-144.766	264.141	-12,6	23,0	-147,5	-28,2
MARZO	8.679	272.820	0,8	23,8	113,1	-9,5
ABRIL	87.385	360.205	7,6	31,4	394,6	12,9
MAYO	80.467	440.672	7,0	38,4	-7,3	8,6
JUNIO	78.849	519.521	6,9	45,3	-4,7	6,3
JULIO	16.639	536.160	1,4	46,7	-96,3	-42,5
AGOSTO	502.427	1.038.587	43,8	90,5	276,0	60,5
SEPTIEMBRE	-182.157	856.430	-15,9	74,6	-308,2	16,6
OCTUBRE	237.552	1.093.982	20,7	95,3	-2,6	11,8
NOVIEMBRE	-37.465	1.056.517	-3,2	92,1	-153,5	0,8
DICIEMBRE	90.865	1.147.382	7,9	100,0	194,9	20,4
<b>TOTAL</b>	<b>1.147.382</b>		<b>100,0</b>		<b>20,4</b>	

**RECAUDACION TRIBUTARIA REALIZADA POR RETENCIONES Y PAGOS A CUENTA DEL I.R.N.R.**

(En miles de euros)

	<u>RECAUDACION</u>		<u>% RECAUDACION s/TOTAL</u>		<u>% ^/2004</u>	
	MES	ACUMULADO	MES	ACUMULADO	MES	ACUMULADO
ENERO	417.790	417.790	36,4	36,4	368,5	368,5
FEBRERO	-146.530	271.260	-12,8	23,6	-142,8	-37,2
MARZO	2.066	273.326	0,2	23,8	101,6	-9,6
ABRIL	110.076	383.402	9,6	33,4	253,1	15,0
MAYO	58.474	441.876	5,1	38,5	-21,8	8,2
JUNIO	77.841	519.717	6,8	45,3	-3,9	6,2
JULIO	126.615	646.332	11,0	56,3	-71,8	-31,2
AGOSTO	392.467	1.038.799	34,2	90,5	235,2	60,2
SEPTIEMBRE	-182.119	856.680	-15,8	74,7	-311,2	16,6
OCTUBRE	244.156	1.100.836	21,2	95,9	-3,0	11,6
NOVIEMBRE	-31.054	1.069.782	-2,7	93,2	-149,1	1,9
DICIEMBRE	77.600	1.147.382	6,8	100,0	180,2	20,4
<b>TOTAL</b>	<b>1.147.382</b>		<b>100,0</b>		<b>20,4</b>	





**RECAUDACION TRIBUTARIA APLICADA POR CUOTA DIFERENCIAL NETA DEL I.R.N.R.**

(En miles de euros)

	<u>RECAUDACION</u>		<u>% RECAUDACION s/TOTAL</u>		<u>% ^/2004</u>	
	MES	ACUMULADO	MES	ACUMULADO	MES	ACUMULADO
ENERO	29.270	29.270	14,7	14,7	0,7	0,7
FEBRERO	-135	29.135	0,0	14,7	99,2	124,4
MARZO	2.167	31.302	1,1	15,8	-80,5	29,8
ABRIL	6.612	37.914	3,3	19,1	-97,4	-86,3
MAYO	18.630	56.544	9,4	28,5	385,5	-79,9
JUNIO	7.368	63.912	3,7	32,2	220,1	-76,8
JULIO	4.589	68.501	2,3	34,5	-86,0	-77,8
AGOSTO	81.083	149.584	40,8	75,3	44,8	-58,9
SEPTIEMBRE	4.216	153.800	2,1	77,4	-84,1	-60,6
OCTUBRE	10.136	163.936	5,1	82,5	-70,0	-61,4
NOVIEMBRE	12.042	175.978	6,1	88,6	-19,0	-59,9
DICIEMBRE	22.666	198.644	11,4	100,0	1.977,9	-54,6
<b>TOTAL</b>	<b>198.644</b>		<b>100,0</b>		<b>-54,6</b>	

**RECAUDACION TRIBUTARIA REALIZADA POR CUOTA DIFERENCIAL NETA DEL I.R.N.R.**

(En miles de euros)

	<u>RECAUDACION</u>		<u>% RECAUDACION s/TOTAL</u>		<u>% ^/2004</u>	
	MES	ACUMULADO	MES	ACUMULADO	MES	ACUMULADO
ENERO	30.532	30.532	15,4	15,4	3,4	3,4
FEBRERO	1.592	32.124	0,8	16,2	4,3	3,5
MARZO	2.459	34.583	1,2	17,4	137,6	41,1
ABRIL	9.770	44.353	4,9	22,3	-96,2	-84,1
MAYO	15.759	60.112	8,0	30,3	320,5	-78,7
JUNIO	7.320	67.432	3,6	33,9	219,5	-75,6
JULIO	19.920	87.352	10,1	44,0	-38,1	-71,7
AGOSTO	65.725	153.077	33,1	77,1	15,5	-58,1
SEPTIEMBRE	5.766	158.843	2,9	80,0	-78,8	-59,5
OCTUBRE	10.267	169.110	5,1	85,1	-74,0	-60,9
NOVIEMBRE	10.047	179.157	5,1	90,2	-31,3	-59,9
DICIEMBRE	19.487	198.644	9,8	100,0	325,2	-54,6
<b>TOTAL</b>	<b>198.644</b>		<b>100,0</b>		<b>-54,6</b>	

**RECAUDACION TRIBUTARIA APLICADA POR TOTAL CAPITULO II - IMPUESTOS INDIRECTOS**

(En miles de euros)

	RECAUDACION		% RECAUDACION s/TOTAL		% ^/2004	
	MES	ACUMULADO	MES	ACUMULADO	MES	ACUMULADO
ENERO	119.315	119.315	0,3	0,3	118,7	118,7
FEBRERO	12.266.074	12.385.389	27,5	27,8	55,6	71,0
MARZO	3.003.578	15.388.967	6,7	34,5	-43,3	22,7
ABRIL	5.355.777	20.744.744	12,0	46,5	-9,3	12,4
MAYO	3.987.167	24.731.911	8,9	55,4	76,5	19,4
JUNIO	578.892	25.310.803	1,3	56,7	207,6	21,1
JULIO	-4.900.550	20.410.253	-11,0	45,7	-189,0	-22,7
AGOSTO	9.787.890	30.198.143	22,0	67,7	4.388,1	13,4
SEPTIEMBRE	4.359.553	34.557.696	9,8	77,5	2,6	12,0
OCTUBRE	5.691.143	40.248.839	12,7	90,2	-0,6	10,0
NOVIEMBRE	2.202.417	42.451.256	4,9	95,1	-37,8	5,8
DICIEMBRE	2.166.162	44.617.418	4,9	100,0	75,4	7,9
<b>TOTAL</b>	<b>44.617.418</b>		<b>100,0</b>		<b>7,9</b>	

**RECAUDACION TRIBUTARIA REALIZADA POR TOTAL CAPITULO II - IMPUESTOS INDIRECTOS**

(En miles de euros)

	RECAUDACION		% RECAUDACION s/TOTAL		% ^/2004	
	MES	ACUMULADO	MES	ACUMULADO	MES	ACUMULADO
ENERO	744.877	744.877	1,7	1,7	2.730,7	2.730,7
FEBRERO	12.692.935	13.437.812	28,4	30,1	8,7	14,8
MARZO	2.203.735	15.641.547	5,0	35,1	49,4	18,7
ABRIL	7.226.037	22.867.584	16,2	51,3	8,1	15,1
MAYO	2.044.177	24.911.761	4,5	55,8	56,5	17,7
JUNIO	507.882	25.419.643	1,2	57,0	128,8	18,8
JULIO	6.754.839	32.174.482	15,1	72,1	18,6	18,8
AGOSTO	-1.907.441	30.267.041	-4,3	67,8	-364,6	13,5
SEPTIEMBRE	4.406.967	34.674.008	9,9	77,7	2,7	12,0
OCTUBRE	6.882.703	41.556.711	15,4	93,1	2,2	10,2
NOVIEMBRE	1.980.172	43.536.883	4,5	97,6	-21,1	8,3
DICIEMBRE	1.080.535	44.617.418	2,4	100,0	-6,8	7,9
<b>TOTAL</b>	<b>44.617.418</b>		<b>100,0</b>		<b>7,9</b>	



### RECAUDACION TRIBUTARIA APLICADA POR EL IMPUESTO SOBRE EL VALOR AÑADIDO

(En miles de euros)

	<u>RECAUDACION</u>		<u>% RECAUDACION s/TOTAL</u>		<u>% ^/2004</u>	
	<u>MES</u>	<u>ACUMULADO</u>	<u>MES</u>	<u>ACUMULADO</u>	<u>MES</u>	<u>ACUMULADO</u>
ENERO	-814.296	-814.296	-2,5	-2,5	44,2	44,2
FEBRERO	11.372.547	10.558.251	35,5	33,0	36,8	54,0
MARZO	1.916.420	12.474.671	6,0	39,0	-36,2	26,5
ABRIL	4.458.025	16.932.696	13,9	52,9	-11,4	13,7
MAYO	2.649.947	19.582.643	8,3	61,2	184,5	23,8
JUNIO	-369.652	19.212.991	-1,2	60,0	63,1	29,7
JULIO	-4.232.025	14.980.966	-13,2	46,8	-190,5	-23,2
AGOSTO	6.905.949	21.886.915	21,6	68,4	787,8	18,4
SEPTIEMBRE	3.142.927	25.029.842	9,8	78,2	-0,6	15,6
OCTUBRE	4.470.736	29.500.578	14,0	92,2	-9,4	11,0
NOVIEMBRE	1.362.637	30.863.215	4,2	96,4	-42,4	6,6
DICIEMBRE	1.146.165	32.009.380	3,6	100,0	576,3	9,9
<b>TOTAL</b>	<b>32.009.380</b>		<b>100,0</b>		<b>9,9</b>	

### RECAUDACION TRIBUTARIA REALIZADA POR EL IMPUESTO SOBRE EL VALOR AÑADIDO

(En miles de euros)

	<u>RECAUDACION</u>		<u>% RECAUDACION s/TOTAL</u>		<u>% ^/2004</u>	
	<u>MES</u>	<u>ACUMULADO</u>	<u>MES</u>	<u>ACUMULADO</u>	<u>MES</u>	<u>ACUMULADO</u>
ENERO	-355.685	-355.685	-1,1	-1,1	62,8	62,8
FEBRERO	11.766.763	11.411.078	36,7	35,6	9,4	16,5
MARZO	1.276.880	12.687.958	4,0	39,6	114,2	22,1
ABRIL	6.183.018	18.870.976	19,4	59,0	10,4	18,0
MAYO	888.321	19.759.297	2,7	61,7	294,5	21,8
JUNIO	-437.587	19.321.710	-1,3	60,4	56,2	26,9
JULIO	5.581.394	24.903.104	17,4	77,8	15,7	24,2
AGOSTO	-2.948.323	21.954.781	-9,2	68,6	-96,9	18,4
SEPTIEMBRE	3.161.877	25.116.658	9,9	78,5	-0,5	15,6
OCTUBRE	5.640.742	30.757.400	17,6	96,1	-3,5	11,6
NOVIEMBRE	1.066.597	31.823.997	3,3	99,4	-26,8	9,6
DICIEMBRE	185.383	32.009.380	0,6	100,0	96,5	9,9
<b>TOTAL</b>	<b>32.009.380</b>		<b>100,0</b>		<b>9,9</b>	



**RECAUDACION TRIBUTARIA APLICADA POR EL IMPUESTO**  
**SOBRE EL VALOR AÑADIDO - IMPORTACIONES**  
(En miles de euros)

	RECAUDACION		% RECAUDACION s/TOTAL		% ^/2004	
	MES	ACUMULADO	MES	ACUMULADO	MES	ACUMULADO
ENERO	256.566	256.566	2,6	2,6	1.741,7	1.741,7
FEBRERO	1.709.466	1.966.032	17,6	20,2	63,8	85,9
MARZO	1.405.707	3.371.739	14,5	34,7	-1,0	36,1
ABRIL	1.047.812	4.419.551	10,8	45,5	-22,7	15,3
MAYO	752.313	5.171.864	7,8	53,3	-9,5	10,9
JUNIO	654.598	5.826.462	6,7	60,0	-40,2	1,2
JULIO	273.527	6.099.989	2,8	62,8	-79,3	-13,9
AGOSTO	1.094.628	7.194.617	11,3	74,1	72,4	-6,8
SEPTIEMBRE	576.821	7.771.438	5,9	80,0	-61,7	-15,7
OCTUBRE	644.611	8.416.049	6,7	86,7	-42,5	-18,6
NOVIEMBRE	314.377	8.730.426	3,2	89,9	-73,5	-24,3
DICIEMBRE	978.601	9.709.027	10,1	100,0	-14,2	-23,4
<b>TOTAL</b>	<b>9.709.027</b>		<b>100,0</b>		<b>-23,4</b>	

**RECAUDACION TRIBUTARIA REALIZADA POR EL IMPUESTO**  
**SOBRE EL VALOR AÑADIDO - IMPORTACIONES**  
(En miles de euros)

	RECAUDACION		% RECAUDACION s/TOTAL		% ^/2004	
	MES	ACUMULADO	MES	ACUMULADO	MES	ACUMULADO
ENERO	634.822	634.822	6,5	6,5	62,1	62,1
FEBRERO	1.647.488	2.282.310	17,0	23,5	15,2	25,3
MARZO	1.093.541	3.375.851	11,3	34,8	14,4	21,5
ABRIL	1.183.655	4.559.506	12,2	47,0	10,5	18,4
MAYO	616.680	5.176.186	6,3	53,3	-43,0	4,9
JUNIO	650.982	5.827.168	6,7	60,0	-42,7	-4,0
JULIO	669.053	6.496.221	6,9	66,9	-33,1	-8,1
AGOSTO	698.868	7.195.089	7,2	74,1	10,0	-6,6
SEPTIEMBRE	584.061	7.779.150	6,0	80,1	-61,1	-15,5
OCTUBRE	642.650	8.421.800	6,6	86,7	-43,7	-18,6
NOVIEMBRE	662.705	9.084.505	6,9	93,6	-43,7	-21,2
DICIEMBRE	624.522	9.709.027	6,4	100,0	-45,4	-23,4
<b>TOTAL</b>	<b>9.709.027</b>		<b>100,0</b>		<b>-23,4</b>	



**RECAUDACION TRIBUTARIA APLICADA POR EL IMPUESTO  
SOBRE EL VALOR AÑADIDO - OP. INTERIORES**  
(En miles de euros)

	RECAUDACION		% RECAUDACION s/TOTAL		% ^/2004	
	MES	ACUMULADO	MES	ACUMULADO	MES	ACUMULADO
ENERO	-1.070.862	-1.070.862	-4,8	-4,8	27,3	27,3
FEBRERO	9.663.081	8.592.219	43,3	38,5	32,9	48,2
MARZO	510.713	9.102.932	2,3	40,8	-67,7	23,3
ABRIL	3.410.213	12.513.145	15,3	56,1	-7,2	13,2
MAYO	1.897.634	14.410.779	8,5	64,6	1.802,3	29,2
JUNIO	-1.024.250	13.386.529	-4,6	60,0	51,2	47,8
JULIO	-4.505.552	8.880.977	-20,2	39,8	-234,3	-28,5
AGOSTO	5.811.321	14.692.298	26,1	65,9	454,6	36,3
SEPTIEMBRE	2.566.106	17.258.404	11,5	77,4	54,9	38,8
OCTUBRE	3.826.125	21.084.529	17,1	94,5	0,4	29,8
NOVIEMBRE	1.048.260	22.132.789	4,7	99,2	-11,2	27,0
DICIEMBRE	167.564	22.300.353	0,8	100,0	117,2	35,5
<b>TOTAL</b>	<b>22.300.353</b>		<b>100,0</b>		<b>35,5</b>	

**RECAUDACION TRIBUTARIA REALIZADA POR EL IMPUESTO  
SOBRE EL VALOR AÑADIDO - OP. INTERIORES**  
(En miles de euros)

	RECAUDACION		% RECAUDACION s/TOTAL		% ^/2004	
	MES	ACUMULADO	MES	ACUMULADO	MES	ACUMULADO
ENERO	-990.507	-990.507	-4,4	-4,4	26,5	26,5
FEBRERO	10.119.275	9.128.768	45,3	40,9	8,5	14,5
MARZO	183.339	9.312.107	0,9	41,8	150,9	22,3
ABRIL	4.999.363	14.311.470	22,4	64,2	10,4	17,8
MAYO	271.641	14.583.111	1,2	65,4	131,7	29,2
JUNIO	-1.088.569	13.494.542	-4,9	60,5	49,0	47,4
JULIO	4.912.341	18.406.883	22,0	82,5	28,5	41,9
AGOSTO	-3.647.191	14.759.692	-16,3	66,2	-71,0	36,1
SEPTIEMBRE	2.577.816	17.337.508	11,5	77,7	54,0	38,5
OCTUBRE	4.998.092	22.335.600	22,5	100,2	6,2	29,7
NOVIEMBRE	403.892	22.739.492	1,8	102,0	43,7	29,9
DICIEMBRE	-439.139	22.300.353	-2,0	100,0	58,1	35,5
<b>TOTAL</b>	<b>22.300.353</b>		<b>100,0</b>		<b>35,5</b>	



**DEVOLUCIONES TRIBUTARIAS APLICADAS DE OPERACIONES INTERIORES DE I.V.A.**

(En miles de euros)

	<u>RECAUDACION</u>		<u>% RECAUDACION s/TOTAL</u>		<u>% ^/2004</u>	
	MES	ACUMULADO	MES	ACUMULADO	MES	ACUMULADO
ENERO	211.364	211.364	1,0	1,0	-65,1	-65,1
FEBRERO	326.110	537.474	1,6	2,6	-12,1	-45,0
MARZO	1.010.350	1.547.824	4,8	7,4	-29,4	-35,7
ABRIL	1.788.315	3.336.139	8,5	15,9	-1,0	-20,8
MAYO	1.509.614	4.845.753	7,2	23,1	-20,5	-20,7
JUNIO	2.743.904	7.589.657	13,1	36,2	-14,7	-18,6
JULIO	3.334.590	10.924.247	16,0	52,2	12,2	-11,2
AGOSTO	2.495.607	13.419.854	11,9	64,1	125,8	0,1
SEPTIEMBRE	1.934.607	15.354.461	9,2	73,3	29,9	3,1
OCTUBRE	2.018.702	17.373.163	9,7	83,0	30,8	5,7
NOVIEMBRE	1.438.248	18.811.411	6,8	89,8	67,3	8,7
DICIEMBRE	2.129.031	20.940.442	10,2	100,0	-7,2	6,9
<b>TOTAL</b>	<b>20.940.442</b>		<b>100,0</b>		<b>6,9</b>	

**DEVOLUCIONES TRIBUTARIAS REALIZADAS DE OPERACIONES INTERIORES DE I.V.A.**

(En miles de euros)

	<u>RECAUDACION</u>		<u>% RECAUDACION s/TOTAL</u>		<u>% ^/2004</u>	
	MES	ACUMULADO	MES	ACUMULADO	MES	ACUMULADO
ENERO	211.363	211.363	1,0	1,0	-64,3	-64,3
FEBRERO	326.068	537.431	1,6	2,6	-10,8	-43,8
MARZO	1.010.347	1.547.778	4,8	7,4	-28,9	-34,9
ABRIL	1.788.297	3.336.075	8,5	15,9	-0,7	-20,2
MAYO	1.509.611	4.845.686	7,2	23,1	-20,3	-20,2
JUNIO	2.743.910	7.589.596	13,1	36,2	-14,6	-18,3
JULIO	3.334.574	10.924.170	16,0	52,2	12,4	-10,8
AGOSTO	2.495.591	13.419.761	11,9	64,1	125,9	0,5
SEPTIEMBRE	1.934.605	15.354.366	9,2	73,3	30,1	3,4
OCTUBRE	2.018.443	17.372.809	9,7	83,0	31,4	6,1
NOVIEMBRE	1.437.936	18.810.745	6,8	89,8	68,0	9,1
DICIEMBRE	2.129.697	20.940.442	10,2	100,0	-9,6	6,9
<b>TOTAL</b>	<b>20.940.442</b>		<b>100,0</b>		<b>6,9</b>	

**RECAUDACION TRIBUTARIA APLICADA POR IMPUESTOS ESPECIALES**

(En miles de euros)

	RECAUDACION		% RECAUDACION s/TOTAL		% ^/2004	
	MES	ACUMULADO	MES	ACUMULADO	MES	ACUMULADO
ENERO	791.763	791.763	8,1	8,1	9,7	9,7
FEBRERO	681.750	1.473.513	6,9	15,0	223,9	757,9
MARZO	776.084	2.249.597	8,0	23,0	-60,9	4,2
ABRIL	705.148	2.954.745	7,2	30,2	8,6	5,2
MAYO	1.069.087	4.023.832	10,9	41,1	-6,5	1,8
JUNIO	708.074	4.731.906	7,2	48,3	-27,1	-3,9
JULIO	-721.491	4.010.415	-7,4	40,9	-226,5	-27,0
AGOSTO	2.547.718	6.558.133	26,1	67,0	135,4	-0,3
SEPTIEMBRE	870.951	7.429.084	8,8	75,8	11,2	1,0
OCTUBRE	984.409	8.413.493	10,1	85,9	66,9	5,8
NOVIEMBRE	679.893	9.093.386	6,9	92,8	-28,0	2,2
DICIEMBRE	701.656	9.795.042	7,2	100,0	-18,2	0,5
<b>TOTAL</b>	<b>9.795.042</b>		<b>100,0</b>		<b>0,5</b>	

**RECAUDACION TRIBUTARIA REALIZADA POR IMPUESTOS ESPECIALES**

(En miles de euros)

	RECAUDACION		% RECAUDACION s/TOTAL		% ^/2004	
	MES	ACUMULADO	MES	ACUMULADO	MES	ACUMULADO
ENERO	878.249	878.249	9,0	9,0	8,8	8,8
FEBRERO	700.443	1.578.692	7,1	16,1	-2,6	3,4
MARZO	709.448	2.288.140	7,3	23,4	4,8	3,9
ABRIL	815.090	3.103.230	8,3	31,7	-8,1	0,4
MAYO	921.891	4.025.121	9,4	41,1	5,8	1,6
JUNIO	706.907	4.732.028	7,2	48,3	-29,2	-4,6
JULIO	937.111	5.669.139	9,6	57,9	41,6	0,8
AGOSTO	890.160	6.559.299	9,1	67,0	-6,9	-0,3
SEPTIEMBRE	898.284	7.457.583	9,1	76,1	10,7	0,9
OCTUBRE	1.005.290	8.462.873	10,3	86,4	49,2	5,0
NOVIEMBRE	676.601	9.139.474	6,9	93,3	-18,9	2,7
DICIEMBRE	655.568	9.795.042	6,7	100,0	-23,2	0,5
<b>TOTAL</b>	<b>9.795.042</b>		<b>100,0</b>		<b>0,5</b>	



**RECAUDACION TRIBUTARIA APLICADA POR EL I. ESPECIAL**  
**SOBRE ALCOHOL Y BEBIDAS DERIVADAS**  
(En miles de euros)

	<u>RECAUDACION</u>		<u>% RECAUDACION s/TOTAL</u>		<u>% ^/2004</u>	
	<u>MES</u>	<u>ACUMULADO</u>	<u>MES</u>	<u>ACUMULADO</u>	<u>MES</u>	<u>ACUMULADO</u>
ENERO	6.934	6.934	1,2	1,2	27,6	27,6
FEBRERO	110.703	117.637	19,2	20,4	837,5	1.328,5
MARZO	110.985	228.622	19,3	39,7	-35,6	40,4
ABRIL	-12.195	216.427	-2,1	37,6	-486,5	30,4
MAYO	23.305	239.732	4,1	41,7	-41,6	16,5
JUNIO	32.348	272.080	5,6	47,3	13,9	16,1
JULIO	-45.047	227.033	-7,8	39,5	-272,1	-12,8
AGOSTO	111.388	338.421	19,3	58,8	52,1	1,4
SEPTIEMBRE	45.487	383.908	7,9	66,7	43,5	5,1
OCTUBRE	56.519	440.427	9,8	76,5	557,8	24,8
NOVIEMBRE	59.639	500.066	10,4	86,9	-25,9	15,4
DICIEMBRE	75.356	575.422	13,1	100,0	119,4	23,0
<b>TOTAL</b>	<b>575.422</b>		<b>100,0</b>		<b>23,0</b>	

**RECAUDACION TRIBUTARIA REALIZADA POR EL I. ESPECIAL**  
**SOBRE ALCOHOL Y BEBIDAS DERIVADAS**  
(En miles de euros)

	<u>RECAUDACION</u>		<u>% RECAUDACION s/TOTAL</u>		<u>% ^/2004</u>	
	<u>MES</u>	<u>ACUMULADO</u>	<u>MES</u>	<u>ACUMULADO</u>	<u>MES</u>	<u>ACUMULADO</u>
ENERO	20.680	20.680	3,6	3,6	4,6	4,6
FEBRERO	108.349	129.029	18,8	22,4	34,3	28,5
MARZO	120.839	249.868	21,0	43,4	49,1	37,7
ABRIL	-30.151	219.717	-5,2	38,2	-264,5	26,9
MAYO	20.866	240.583	3,6	41,8	-40,5	15,5
JUNIO	31.133	271.716	5,4	47,2	-22,8	9,3
JULIO	3.707	275.423	0,7	47,9	-90,8	-4,6
AGOSTO	63.865	339.288	11,1	59,0	35,4	1,0
SEPTIEMBRE	54.379	393.667	9,4	68,4	28,2	4,1
OCTUBRE	47.177	440.844	8,2	76,6	637,7	19,3
NOVIEMBRE	70.723	511.567	12,3	88,9	5,1	17,1
DICIEMBRE	63.855	575.422	11,1	100,0	106,4	23,0
<b>TOTAL</b>	<b>575.422</b>		<b>100,0</b>		<b>23,0</b>	





**RECAUDACION TRIBUTARIA APLICADA POR EL IMPUESTO ESPECIAL SOBRE CERVEZA**

(En miles de euros)

	<u>RECAUDACION</u>		<u>% RECAUDACION s/TOTAL</u>		<u>% ^/2004</u>	
	MES	ACUMULADO	MES	ACUMULADO	MES	ACUMULADO
ENERO	6.555	6.555	4,6	4,6	-22,5	-22,5
FEBRERO	14.613	21.168	10,4	15,0	355,5	671,4
MARZO	10.524	31.692	7,4	22,4	-60,2	8,5
ABRIL	482	32.174	0,4	22,8	-84,7	-0,5
MAYO	8.778	40.952	6,2	29,0	-1,5	-0,7
JUNIO	11.961	52.913	8,5	37,5	1,1	-0,3
JULIO	-11.750	41.163	-8,3	29,2	-244,2	-32,8
AGOSTO	37.168	78.331	26,3	55,5	128,5	1,1
SEPTIEMBRE	19.339	97.670	13,7	69,2	10,0	2,7
OCTUBRE	12.038	109.708	8,5	77,7	93,7	8,3
NOVIEMBRE	20.286	129.994	14,4	92,1	-9,6	5,0
DICIEMBRE	11.199	141.193	7,9	100,0	-6,0	4,1
<b>TOTAL</b>	<b>141.193</b>		<b>100,0</b>		<b>4,1</b>	

**RECAUDACION TRIBUTARIA REALIZADA POR EL IMPUESTO ESPECIAL SOBRE CERVEZA**

(En miles de euros)

	<u>RECAUDACION</u>		<u>% RECAUDACION s/TOTAL</u>		<u>% ^/2004</u>	
	MES	ACUMULADO	MES	ACUMULADO	MES	ACUMULADO
ENERO	9.789	9.789	6,9	6,9	-4,2	-4,2
FEBRERO	12.005	21.794	8,5	15,4	23,0	9,0
MARZO	10.065	31.859	7,2	22,6	4,2	7,5
ABRIL	1.653	33.512	1,1	23,7	-53,1	1,0
MAYO	7.439	40.951	5,3	29,0	-12,5	-1,7
JUNIO	11.970	52.921	8,5	37,5	1,8	-0,9
JULIO	8.106	61.027	5,7	43,2	-14,1	-2,9
AGOSTO	17.441	78.468	12,4	55,6	19,1	1,2
SEPTIEMBRE	19.418	97.886	13,7	69,3	7,5	2,4
OCTUBRE	11.816	109.702	8,4	77,7	33,7	5,1
NOVIEMBRE	22.263	131.965	15,8	93,5	15,1	6,6
DICIEMBRE	9.228	141.193	6,5	100,0	-22,6	4,1
<b>TOTAL</b>	<b>141.193</b>		<b>100,0</b>		<b>4,1</b>	



**RECAUDACION TRIBUTARIA APLICADA DEL IMPUESTO ESPECIAL**  
**SOBRE PRODUCTOS INTERMEDIOS**  
(En miles de euros)

	<u>RECAUDACION</u>		<u>% RECAUDACION s/TOTAL</u>		<u>% ^/2004</u>	
	<u>MES</u>	<u>ACUMULADO</u>	<u>MES</u>	<u>ACUMULADO</u>	<u>MES</u>	<u>ACUMULADO</u>
ENERO	147	147	1,6	1,6	153,6	153,6
FEBRERO	2.183	2.330	23,5	25,1	1.779,2	676,7
MARZO	1.156	3.486	12,5	37,6	-66,9	12,7
ABRIL	-1.186	2.300	-12,8	24,8	-344,2	-18,6
MAYO	1.342	3.642	14,5	39,3	-6,9	-14,6
JUNIO	731	4.373	7,9	47,2	4,6	-11,9
JULIO	-683	3.690	-7,4	39,8	-195,7	-22,1
AGOSTO	2.987	6.677	32,2	72,0	15,5	-8,8
SEPTIEMBRE	700	7.377	7,6	79,6	40,3	-5,7
OCTUBRE	-300	7.077	-3,2	76,4	-229,7	-8,4
NOVIEMBRE	1.435	8.512	15,4	91,8	-28,6	-12,6
DICIEMBRE	757	9.269	8,2	100,0	21,9	-10,5
<b>TOTAL</b>	<b>9.269</b>		<b>100,0</b>		<b>-10,5</b>	

**RECAUDACION TRIBUTARIA REALIZADA DEL IMPUESTO ESPECIAL**  
**SOBRE PRODUCTOS INTERMEDIOS**  
(En miles de euros)

	<u>RECAUDACION</u>		<u>% RECAUDACION s/TOTAL</u>		<u>% ^/2004</u>	
	<u>MES</u>	<u>ACUMULADO</u>	<u>MES</u>	<u>ACUMULADO</u>	<u>MES</u>	<u>ACUMULADO</u>
ENERO	228	228	2,5	2,5	3,2	3,2
FEBRERO	2.125	2.353	22,9	25,4	-1,4	-1,0
MARZO	1.098	3.451	11,8	37,2	33,9	7,9
ABRIL	-1.117	2.334	-12,0	25,2	-385,7	-21,3
MAYO	1.284	3.618	13,8	39,0	-8,7	-17,3
JUNIO	706	4.324	7,7	46,7	2,2	-14,6
JULIO	699	5.023	7,5	54,2	-6,0	-13,5
AGOSTO	1.705	6.728	18,4	72,6	4,5	-9,6
SEPTIEMBRE	628	7.356	6,8	79,4	27,9	-7,3
OCTUBRE	-303	7.053	-3,3	76,1	-164,1	-16,1
NOVIEMBRE	1.603	8.656	17,3	93,4	11,3	-12,1
DICIEMBRE	613	9.269	6,6	100,0	19,0	-10,5
<b>TOTAL</b>	<b>9.269</b>		<b>100,0</b>		<b>-10,5</b>	

**RECAUDACION TRIBUTARIA APLICADA DEL IMPUESTO ESPECIAL SOBRE HIDROCARBUROS**

(En miles de euros)

	RECAUDACION		% RECAUDACION s/TOTAL		% ^/2004	
	MES	ACUMULADO	MES	ACUMULADO	MES	ACUMULADO
ENERO	499.575	499.575	8,6	8,6	2,2	2,2
FEBRERO	387.592	887.167	6,6	15,2	216,2	471,0
MARZO	425.094	1.312.261	7,3	22,5	-63,7	-1,2
ABRIL	450.289	1.762.550	7,7	30,2	-8,2	-3,1
MAYO	587.064	2.349.614	10,1	40,3	4,1	-1,4
JUNIO	503.418	2.853.032	8,6	48,9	8,4	0,2
JULIO	-352.722	2.500.310	-6,0	42,9	-176,2	-24,5
AGOSTO	1.450.639	3.950.949	24,8	67,7	116,3	-0,7
SEPTIEMBRE	504.262	4.455.211	8,7	76,4	8,1	0,2
OCTUBRE	411.697	4.866.908	7,0	83,4	-8,9	-0,6
NOVIEMBRE	489.211	5.356.119	8,4	91,8	-5,3	-1,1
DICIEMBRE	476.598	5.832.717	8,2	100,0	-10,8	-2,0
<b>TOTAL</b>	<b>5.832.717</b>		<b>100,0</b>		<b>-2,0</b>	

**RECAUDACION TRIBUTARIA REALIZADA DEL IMPUESTO ESPECIAL SOBRE HIDROCARBUROS**

(En miles de euros)

	RECAUDACION		% RECAUDACION s/TOTAL		% ^/2004	
	MES	ACUMULADO	MES	ACUMULADO	MES	ACUMULADO
ENERO	504.841	504.841	8,7	8,7	1,5	1,5
FEBRERO	407.591	912.432	6,9	15,6	-7,1	-2,5
MARZO	411.047	1.323.479	7,1	22,7	2,1	-1,1
ABRIL	546.222	1.869.701	9,4	32,1	-2,1	-1,4
MAYO	480.323	2.350.024	8,2	40,3	-1,2	-1,4
JUNIO	503.191	2.853.215	8,6	48,9	3,8	-0,5
JULIO	559.986	3.413.201	9,6	58,5	3,9	0,2
AGOSTO	537.849	3.951.050	9,2	67,7	-6,2	-0,7
SEPTIEMBRE	522.107	4.473.157	9,0	76,7	8,0	0,2
OCTUBRE	442.573	4.915.730	7,6	84,3	-6,7	-0,5
NOVIEMBRE	462.242	5.377.972	7,9	92,2	-3,1	-0,7
DICIEMBRE	454.745	5.832.717	7,8	100,0	-14,9	-2,0
<b>TOTAL</b>	<b>5.832.717</b>		<b>100,0</b>		<b>-2,0</b>	



**RECAUDACION TRIBUTARIA APLICADA POR EL IMPUESTO ESPECIAL**  
**SOBRE LABORES DEL TABACO**  
(En miles de euros)

	<u>RECAUDACION</u>		<u>% RECAUDACION s/TOTAL</u>		<u>% ^/2004</u>	
	<u>MES</u>	<u>ACUMULADO</u>	<u>MES</u>	<u>ACUMULADO</u>	<u>MES</u>	<u>ACUMULADO</u>
ENERO	279.021	279.021	8,5	8,5	14,9	14,9
FEBRERO	183.325	462.346	5,5	14,0	221,4	403,7
MARZO	210.985	673.331	6,4	20,4	-61,3	5,7
ABRIL	293.543	966.874	8,9	29,3	92,1	22,4
MAYO	413.183	1.380.057	12,5	41,8	-19,5	5,9
JUNIO	167.624	1.547.681	5,1	46,9	-64,1	-12,6
JULIO	-240.587	1.307.094	-7,3	39,6	-417,3	-29,2
AGOSTO	875.637	2.182.731	26,6	66,2	174,8	0,8
SEPTIEMBRE	299.778	2.482.509	9,0	75,2	13,6	2,2
OCTUBRE	550.294	3.032.803	16,7	91,9	204,7	16,2
NOVIEMBRE	119.607	3.152.410	3,6	95,5	-62,1	7,8
DICIEMBRE	146.882	3.299.292	4,5	100,0	-46,5	3,1
<b>TOTAL</b>	<b>3.299.292</b>		<b>100,0</b>		<b>3,1</b>	

**RECAUDACION TRIBUTARIA REALIZADA POR EL IMPUESTO ESPECIAL**  
**SOBRE LABORES DEL TABACO**  
(En miles de euros)

	<u>RECAUDACION</u>		<u>% RECAUDACION s/TOTAL</u>		<u>% ^/2004</u>	
	<u>MES</u>	<u>ACUMULADO</u>	<u>MES</u>	<u>ACUMULADO</u>	<u>MES</u>	<u>ACUMULADO</u>
ENERO	342.459	342.459	10,4	10,4	21,6	21,6
FEBRERO	171.846	514.305	5,2	15,6	-7,7	9,9
MARZO	164.915	679.220	5,0	20,6	-6,9	5,3
ABRIL	289.097	968.317	8,7	29,3	-10,8	-0,1
MAYO	411.772	1.380.089	12,5	41,8	21,2	5,4
JUNIO	167.600	1.547.689	5,1	46,9	-63,8	-12,6
JULIO	362.070	1.909.759	11,0	57,9	389,8	3,5
AGOSTO	272.974	2.182.733	8,3	66,2	-14,3	0,9
SEPTIEMBRE	300.164	2.482.897	9,1	75,3	13,8	2,3
OCTUBRE	549.963	3.032.860	16,6	91,9	141,6	14,2
NOVIEMBRE	122.876	3.155.736	3,7	95,6	-54,2	7,9
DICIEMBRE	143.556	3.299.292	4,4	100,0	-47,9	3,1
<b>TOTAL</b>	<b>3.299.292</b>		<b>100,0</b>		<b>3,1</b>	



**RECAUDACION TRIBUTARIA APLICADA POR EL I. ESPECIAL**  
**S/DETERMINADOS MEDIOS DE TRANSPORTE**  
(En miles de euros)

	<u>RECAUDACION</u>		<u>% RECAUDACION s/TOTAL</u>		<u>% ^/2004</u>	
	<u>MES</u>	<u>ACUMULADO</u>	<u>MES</u>	<u>ACUMULADO</u>	<u>MES</u>	<u>ACUMULADO</u>
ENERO	14	14	0,3	0,3	-88,2	-88,2
FEBRERO	-70	-56	-1,6	-1,3	75,8	67,1
MARZO	142	86	3,3	2,0	-39,6	32,3
ABRIL	112	198	2,6	4,6	-54,1	-35,9
MAYO	-249	-51	-5,8	-1,2	-169,6	-107,6
JUNIO	431	380	10,0	8,8	41,8	-60,9
JULIO	216	596	4,9	13,7	596,8	-40,5
AGOSTO	294	890	6,8	20,5	245,9	-18,1
SEPTIEMBRE	-148	742	-3,4	17,1	17,3	-18,3
OCTUBRE	3.551	4.293	81,8	98,9	1.320,3	595,8
NOVIEMBRE	-148	4.145	-3,4	95,5	-161,4	383,1
DICIEMBRE	196	4.341	4,5	100,0	151,3	363,8
<b>TOTAL</b>	<b>4.341</b>		<b>100,0</b>		<b>363,8</b>	

**RECAUDACION TRIBUTARIA REALIZADA POR EL I. ESPECIAL**  
**S/DETERMINADOS MEDIOS DE TRANSPORTE**  
(En miles de euros)

	<u>RECAUDACION</u>		<u>% RECAUDACION s/TOTAL</u>		<u>% ^/2004</u>	
	<u>MES</u>	<u>ACUMULADO</u>	<u>MES</u>	<u>ACUMULADO</u>	<u>MES</u>	<u>ACUMULADO</u>
ENERO	12	12	0,3	0,3	-91,6	-91,6
FEBRERO	-58	-46	-1,4	-1,1	71,0	19,3
MARZO	134	88	3,1	2,0	39,6	125,6
ABRIL	129	217	3,0	5,0	-51,5	-28,9
MAYO	-275	-58	-6,3	-1,3	-182,8	-109,1
JUNIO	446	388	10,2	8,9	47,7	-58,7
JULIO	357	745	8,3	17,2	1.051,6	-23,2
AGOSTO	138	883	3,1	20,3	74,7	-15,8
SEPTIEMBRE	-150	733	-3,4	16,9	16,7	-15,7
OCTUBRE	3.559	4.292	82,0	98,9	1.394,2	622,6
NOVIEMBRE	-155	4.137	-3,6	95,3	-168,0	403,3
DICIEMBRE	204	4.341	4,7	100,0	78,9	363,8
<b>TOTAL</b>	<b>4.341</b>		<b>100,0</b>		<b>363,8</b>	



**RECAUDACION TRIBUTARIA APLICADA POR EL IMPUESTO ESPECIAL SOBRE ELECTRICIDAD**

(En miles de euros)

	<u>RECAUDACION</u>		<u>% RECAUDACION s/TOTAL</u>		<u>% ^/2004</u>	
	MES	ACUMULADO	MES	ACUMULADO	MES	ACUMULADO
ENERO	-483	-483	0,7	0,7	98,0	98,0
FEBRERO	-16.596	-17.079	24,7	25,4	62,5	74,9
MARZO	17.198	119	-25,6	-0,2	-74,3	112,0
ABRIL	-25.897	-25.778	38,6	38,4	-4.678,0	-1.579,3
MAYO	35.664	9.886	-53,1	-14,7	124,5	-31,1
JUNIO	-8.439	1.447	12,5	-2,2	-343,5	-88,4
JULIO	-70.918	-69.471	105,6	103,4	-3.243,6	-772,9
AGOSTO	69.605	134	-103,6	-0,2	6.670,9	-98,8
SEPTIEMBRE	1.533	1.667	-2,3	-2,5	-51,3	-88,5
OCTUBRE	-49.390	-47.723	73,5	71,0	-35,8	-118,2
NOVIEMBRE	-10.137	-57.860	15,1	86,1	-226,1	-318,2
DICIEMBRE	-9.332	-67.192	13,9	100,0	-949,9	-427,6
<b>TOTAL</b>	<b>-67.192</b>		<b>100,0</b>		<b>-427,6</b>	

**RECAUDACION TRIBUTARIA REALIZADA POR EL IMPUESTO ESPECIAL SOBRE ELECTRICIDAD**

(En miles de euros)

	<u>RECAUDACION</u>		<u>% RECAUDACION s/TOTAL</u>		<u>% ^/2004</u>	
	MES	ACUMULADO	MES	ACUMULADO	MES	ACUMULADO
ENERO	240	240	-0,4	-0,4	109,0	109,0
FEBRERO	-1.415	-1.175	2,1	1,7	-176,6	-44,0
MARZO	1.350	175	-2,0	-0,3	-76,8	-96,5
ABRIL	9.257	9.432	-13,7	-14,0	2,1	-33,0
MAYO	482	9.914	-0,8	-14,8	50,2	-31,1
JUNIO	-8.139	1.775	12,2	-2,6	-327,9	-85,8
JULIO	2.186	3.961	-3,3	-5,9	232,8	-63,5
AGOSTO	-3.812	149	5,7	-0,2	-812,5	-98,7
SEPTIEMBRE	1.738	1.887	-2,6	-2,8	-43,2	-86,9
OCTUBRE	-49.495	-47.608	73,7	70,9	-74,7	-242,5
NOVIEMBRE	-2.951	-50.559	4,3	75,2	-988,9	-272,6
DICIEMBRE	-16.633	-67.192	24,8	100,0	-2.099,2	-427,6
<b>TOTAL</b>	<b>-67.192</b>		<b>100,0</b>		<b>-427,6</b>	



**RECAUDACION TRIBUTARIA APLICADA POR PRIMAS DE SEGUROS**

(En miles de euros)

	<u>RECAUDACION</u>		<u>% RECAUDACION s/TOTAL</u>		<u>% ^/2004</u>	
	MES	ACUMULADO	MES	ACUMULADO	MES	ACUMULADO
ENERO	97.367	97.367	7,4	7,4	2,9	2,9
FEBRERO	91.691	189.058	7,0	14,4	1.152,8	85,5
MARZO	130.757	319.815	9,9	24,3	-32,4	8,3
ABRIL	80.910	400.725	6,2	30,5	1,1	6,8
MAYO	147.724	548.449	11,2	41,7	10,4	7,7
JUNIO	111.684	660.133	8,5	50,2	6,2	7,5
JULIO	3.978	664.111	0,3	50,5	-96,0	-7,0
AGOSTO	111.898	776.009	8,6	59,1	883,4	7,0
SEPTIEMBRE	222.486	998.495	16,9	76,0	7,5	7,1
OCTUBRE	99.852	1.098.347	7,6	83,6	13,9	7,7
NOVIEMBRE	99.898	1.198.245	7,6	91,2	-11,8	5,8
DICIEMBRE	115.757	1.314.002	8,8	100,0	15,6	6,6
<b>TOTAL</b>	<b>1.314.002</b>		<b>100,0</b>		<b>6,6</b>	

**RECAUDACION TRIBUTARIA REALIZADA POR PRIMAS DE SEGUROS**

(En miles de euros)

	<u>RECAUDACION</u>		<u>% RECAUDACION s/TOTAL</u>		<u>% ^/2004</u>	
	MES	ACUMULADO	MES	ACUMULADO	MES	ACUMULADO
ENERO	109.624	109.624	8,3	8,3	7,6	7,6
FEBRERO	109.286	218.910	8,4	16,7	10,4	9,0
MARZO	100.905	319.815	7,6	24,3	3,8	7,3
ABRIL	111.808	431.623	8,5	32,8	6,9	7,2
MAYO	118.483	550.106	9,1	41,9	8,4	7,4
JUNIO	110.027	660.133	8,3	50,2	7,6	7,5
JULIO	112.766	772.899	8,6	58,8	4,0	7,0
AGOSTO	3.192	776.091	0,3	59,1	19,9	7,0
SEPTIEMBRE	222.404	998.495	16,9	76,0	7,2	7,1
OCTUBRE	101.170	1.099.665	7,7	83,7	5,0	6,9
NOVIEMBRE	109.676	1.209.341	8,3	92,0	5,5	6,7
DICIEMBRE	104.661	1.314.002	8,0	100,0	4,5	6,6
<b>TOTAL</b>	<b>1.314.002</b>		<b>100,0</b>		<b>6,6</b>	

**RECAUDACION TRIBUTARIA APLICADA POR TRAFICO EXTERIOR**

(En miles de euros)

	RECAUDACION		% RECAUDACION s/TOTAL		% ^/2004	
	MES	ACUMULADO	MES	ACUMULADO	MES	ACUMULADO
ENERO	43.712	43.712	3,0	3,0	2.256,4	2.256,4
FEBRERO	117.542	161.254	8,1	11,1	7,5	45,0
MARZO	178.573	339.827	12,2	23,3	59,7	52,4
ABRIL	110.561	450.388	7,6	30,9	-26,0	20,9
MAYO	118.880	569.268	8,1	39,0	143,3	35,1
JUNIO	116.674	685.942	8,0	47,0	13,3	30,8
JULIO	48.292	734.234	3,3	50,3	-69,3	7,8
AGOSTO	220.623	954.857	15,2	65,5	73,6	18,1
SEPTIEMBRE	122.109	1.076.966	8,3	73,8	25,9	19,0
OCTUBRE	135.356	1.212.322	9,3	83,1	18,6	18,9
NOVIEMBRE	59.020	1.271.342	4,1	87,2	-48,2	12,2
DICIEMBRE	187.129	1.458.471	12,8	100,0	89,9	18,4
<b>TOTAL</b>	<b>1.458.471</b>		<b>100,0</b>		<b>18,4</b>	

**RECAUDACION TRIBUTARIA REALIZADA POR TRAFICO EXTERIOR**

(En miles de euros)

	RECAUDACION		% RECAUDACION s/TOTAL		% ^/2004	
	MES	ACUMULADO	MES	ACUMULADO	MES	ACUMULADO
ENERO	109.868	109.868	7,5	7,5	52,0	52,0
FEBRERO	115.028	224.896	7,9	15,4	13,5	29,5
MARZO	115.469	340.365	7,9	23,3	12,4	23,2
ABRIL	114.658	455.023	7,9	31,2	22,5	23,0
MAYO	114.275	569.298	7,8	39,0	14,7	21,2
JUNIO	116.272	685.570	8,0	47,0	7,8	18,7
JULIO	122.565	808.135	8,4	55,4	22,8	19,3
AGOSTO	146.052	954.187	10,0	65,4	15,2	18,7
SEPTIEMBRE	123.551	1.077.738	8,5	73,9	28,1	19,7
OCTUBRE	134.545	1.212.283	9,2	83,1	15,7	19,2
NOVIEMBRE	126.435	1.338.718	8,7	91,8	11,8	18,5
DICIEMBRE	119.753	1.458.471	8,2	100,0	17,4	18,4
<b>TOTAL</b>	<b>1.458.471</b>		<b>100,0</b>		<b>18,4</b>	



**RECAUDACION TRIBUTARIA APLICADA POR TARIFA EXTERIOR COMUN**

(En miles de euros)

	<u>RECAUDACION</u>		<u>% RECAUDACION s/TOTAL</u>		<u>% ^/2004</u>	
	MES	ACUMULADO	MES	ACUMULADO	MES	ACUMULADO
ENERO	42.210	42.210	3,1	3,1	2.224,3	2.224,3
FEBRERO	113.235	155.445	8,2	11,3	22,5	64,9
MARZO	169.589	325.034	12,4	23,7	63,0	63,9
ABRIL	104.099	429.133	7,6	31,3	-26,7	26,1
MAYO	104.649	533.782	7,6	38,9	124,4	37,9
JUNIO	106.219	640.001	7,8	46,7	13,4	33,1
JULIO	45.129	685.130	3,3	50,0	-69,2	9,3
AGOSTO	206.357	891.487	15,1	65,1	67,9	18,9
SEPTIEMBRE	112.683	1.004.170	8,2	73,3	20,2	19,0
OCTUBRE	131.344	1.135.514	9,6	82,9	19,7	19,1
NOVIEMBRE	56.202	1.191.716	4,1	87,0	-47,4	12,4
DICIEMBRE	178.731	1.370.447	13,0	100,0	89,8	18,7
<b>TOTAL</b>	<b>1.370.447</b>		<b>100,0</b>		<b>18,7</b>	

**RECAUDACION TRIBUTARIA REALIZADA POR TARIFA EXTERIOR COMUN**

(En miles de euros)

	<u>RECAUDACION</u>		<u>% RECAUDACION s/TOTAL</u>		<u>% ^/2004</u>	
	MES	ACUMULADO	MES	ACUMULADO	MES	ACUMULADO
ENERO	105.595	105.595	7,7	7,7	62,5	62,5
FEBRERO	111.891	217.486	8,2	15,9	27,0	42,0
MARZO	108.002	325.488	7,9	23,8	12,2	30,5
ABRIL	107.654	433.142	7,8	31,6	21,6	28,2
MAYO	100.545	533.687	7,3	38,9	10,0	24,3
JUNIO	105.957	639.644	7,8	46,7	3,4	20,3
JULIO	115.319	754.963	8,4	55,1	26,5	21,2
AGOSTO	135.938	890.901	9,9	65,0	10,8	19,5
SEPTIEMBRE	114.088	1.004.989	8,3	73,3	22,4	19,8
OCTUBRE	130.525	1.135.514	9,6	82,9	16,8	19,5
NOVIEMBRE	119.978	1.255.492	8,7	91,6	13,1	18,8
DICIEMBRE	114.955	1.370.447	8,4	100,0	17,6	18,7
<b>TOTAL</b>	<b>1.370.447</b>		<b>100,0</b>		<b>18,7</b>	



### RECAUDACION TRIBUTARIA APLICADA POR EXACCIONES AGRICOLAS

(En miles de euros)

	<u>RECAUDACION</u>		<u>% RECAUDACION s/TOTAL</u>		<u>% ^/2004</u>	
	<u>MES</u>	<u>ACUMULADO</u>	<u>MES</u>	<u>ACUMULADO</u>	<u>MES</u>	<u>ACUMULADO</u>
ENERO	1.502	1.502	1,7	1,7	3.751,3	3.751,3
FEBRERO	4.307	5.809	4,9	6,6	-74,5	-65,6
MARZO	8.984	14.793	10,2	16,8	15,4	-40,1
ABRIL	6.462	21.255	7,4	24,2	-12,3	-33,7
MAYO	14.231	35.486	16,1	40,3	534,5	3,5
JUNIO	10.455	45.941	11,9	52,2	12,3	5,3
JULIO	3.163	49.104	3,6	55,8	-70,3	-9,5
AGOSTO	14.266	63.370	16,2	72,0	240,0	8,4
SEPTIEMBRE	9.426	72.796	10,7	82,7	189,9	18,0
OCTUBRE	4.012	76.808	4,6	87,3	-9,5	16,2
NOVIEMBRE	2.818	79.626	3,2	90,5	-59,8	8,9
DICIEMBRE	8.368	87.994	9,5	100,0	90,9	13,5
<b>TOTAL</b>	<b>87.994</b>		<b>100,0</b>		<b>13,5</b>	

### RECAUDACION TRIBUTARIA REALIZADA POR EXACCIONES AGRICOLAS

(En miles de euros)

	<u>RECAUDACION</u>		<u>% RECAUDACION s/TOTAL</u>		<u>% ^/2004</u>	
	<u>MES</u>	<u>ACUMULADO</u>	<u>MES</u>	<u>ACUMULADO</u>	<u>MES</u>	<u>ACUMULADO</u>
ENERO	4.273	4.273	4,9	4,9	-41,4	-41,4
FEBRERO	3.137	7.410	3,5	8,4	-76,3	-63,9
MARZO	7.467	14.877	8,5	16,9	16,4	-44,8
ABRIL	7.004	21.881	8,0	24,9	36,7	-31,7
MAYO	13.730	35.611	15,6	40,5	67,3	-11,5
JUNIO	10.315	45.926	11,7	52,2	91,3	0,6
JULIO	7.246	53.172	8,2	60,4	-16,5	-2,1
AGOSTO	10.114	63.286	11,5	71,9	143,3	8,2
SEPTIEMBRE	9.463	72.749	10,8	82,7	194,9	17,9
OCTUBRE	4.020	76.769	4,5	87,2	-12,0	15,9
NOVIEMBRE	6.457	83.226	7,4	94,6	-7,8	13,6
DICIEMBRE	4.768	87.994	5,4	100,0	12,1	13,5
<b>TOTAL</b>	<b>87.994</b>		<b>100,0</b>		<b>13,5</b>	

**RECAUDACION TRIBUTARIA APLICADA POR TOTAL CAPITULO III - TASAS Y OTROS INGRESOS**

(En miles de euros)

	RECAUDACION		% RECAUDACION s/TOTAL		% ^/2004	
	MES	ACUMULADO	MES	ACUMULADO	MES	ACUMULADO
ENERO	38.730	38.730	2,8	2,8	22,6	22,6
FEBRERO	88.552	127.282	6,5	9,3	41,2	35,0
MARZO	98.679	225.961	7,2	16,5	10,2	22,9
ABRIL	97.755	323.716	7,2	23,7	-62,5	-27,2
MAYO	301.666	625.382	22,0	45,7	188,3	13,9
JUNIO	115.273	740.655	8,4	54,1	32,2	16,4
JULIO	100.116	840.771	7,4	61,5	10,9	15,7
AGOSTO	142.935	983.706	10,4	71,9	74,8	21,7
SEPTIEMBRE	66.752	1.050.458	4,9	76,8	37,9	22,6
OCTUBRE	87.803	1.138.261	6,4	83,2	30,4	23,2
NOVIEMBRE	84.495	1.222.756	6,2	89,4	3,3	21,6
DICIEMBRE	145.109	1.367.865	10,6	100,0	-1,3	18,7
<b>TOTAL</b>	<b>1.367.865</b>		<b>100,0</b>		<b>18,7</b>	

**RECAUDACION TRIBUTARIA REALIZADA POR TOTAL CAPITULO III - TASAS Y OTROS INGRESOS**

(En miles de euros)

	RECAUDACION		% RECAUDACION s/TOTAL		% ^/2004	
	MES	ACUMULADO	MES	ACUMULADO	MES	ACUMULADO
ENERO	84.806	84.806	6,2	6,2	54,3	54,3
FEBRERO	88.647	173.453	6,5	12,7	11,4	28,9
MARZO	89.888	263.341	6,6	19,3	22,0	26,5
ABRIL	116.775	380.116	8,5	27,8	-54,7	-18,5
MAYO	288.427	668.543	21,1	48,9	157,8	15,7
JUNIO	106.120	774.663	7,7	56,6	31,5	17,6
JULIO	154.705	929.368	11,3	67,9	53,2	22,3
AGOSTO	82.621	1.011.989	6,1	74,0	39,5	23,6
SEPTIEMBRE	80.064	1.092.053	5,8	79,8	56,6	25,5
OCTUBRE	102.110	1.194.163	7,5	87,3	27,4	25,7
NOVIEMBRE	76.875	1.271.038	5,6	92,9	-19,0	21,6
DICIEMBRE	96.827	1.367.865	7,1	100,0	-10,1	18,7
<b>TOTAL</b>	<b>1.367.865</b>		<b>100,0</b>		<b>18,7</b>	



**RECAUDACION TRIBUTARIA APLICADA POR TASA RADIOELECTRICA**

(En miles de euros)

	<u>RECAUDACION</u>		<u>% RECAUDACION s/TOTAL</u>		<u>% ^/2004</u>	
	<u>MES</u>	<u>ACUMULADO</u>	<u>MES</u>	<u>ACUMULADO</u>	<u>MES</u>	<u>ACUMULADO</u>
ENERO	2.998	2.998	1,2	1,2	1.214,9	1.214,9
FEBRERO	723	3.721	0,3	1,5	1.471,7	1.258,0
MARZO	474	4.195	0,2	1,7	243,5	918,2
ABRIL	7.050	11.245	2,9	4,6	-96,1	-93,9
MAYO	199.164	210.409	82,0	86,6	641,8	0,0
JUNIO	3.803	214.212	1,5	88,1	144,4	1,1
JULIO	10.653	224.865	4,4	92,5	1.288,9	5,7
AGOSTO	14.059	238.924	5,8	98,3	769,4	11,5
SEPTIEMBRE	487	239.411	0,2	98,5	-17,5	11,4
OCTUBRE	748	240.159	0,3	98,8	-27,2	11,2
NOVIEMBRE	2.294	242.453	0,9	99,7	-33,7	10,5
DICIEMBRE	610	243.063	0,3	100,0	-91,5	7,3
<b>TOTAL</b>	<b>243.063</b>		<b>100,0</b>		<b>7,3</b>	

**RECAUDACION TRIBUTARIA REALIZADA POR TASA RADIOELECTRICA**

(En miles de euros)

	<u>RECAUDACION</u>		<u>% RECAUDACION s/TOTAL</u>		<u>% ^/2004</u>	
	<u>MES</u>	<u>ACUMULADO</u>	<u>MES</u>	<u>ACUMULADO</u>	<u>MES</u>	<u>ACUMULADO</u>
ENERO	3.378	3.378	1,4	1,4	793,7	793,7
FEBRERO	386	3.764	0,1	1,5	801,8	1.065,3
MARZO	456	4.220	0,2	1,7	401,1	919,3
ABRIL	8.082	12.302	3,4	5,1	-95,6	-93,3
MAYO	199.696	211.998	82,1	87,2	641,2	0,7
JUNIO	2.323	214.321	1,0	88,2	56,5	1,1
JULIO	21.340	235.661	8,8	97,0	2.136,9	10,7
AGOSTO	3.342	239.003	1,3	98,3	131,8	11,5
SEPTIEMBRE	462	239.465	0,2	98,5	-18,7	11,4
OCTUBRE	751	240.216	0,3	98,8	-31,9	11,2
NOVIEMBRE	2.298	242.514	1,0	99,8	-38,2	10,4
DICIEMBRE	549	243.063	0,2	100,0	-92,0	7,3
<b>TOTAL</b>	<b>243.063</b>		<b>100,0</b>		<b>7,3</b>	



### RECAUDACION TRIBUTARIA APLICADA POR OTRAS TASAS

(En miles de euros)

	<u>RECAUDACION</u>		<u>% RECAUDACION s/TOTAL</u>		<u>% ^/2004</u>	
	MES	ACUMULADO	MES	ACUMULADO	MES	ACUMULADO
ENERO	32.364	32.364	5,9	5,9	14,6	14,6
FEBRERO	36.272	68.636	6,7	12,6	41,9	27,6
MARZO	51.370	120.006	9,4	22,0	-0,9	13,6
ABRIL	40.930	160.936	7,6	29,6	33,2	18,0
MAYO	44.151	205.087	8,1	37,7	25,5	19,6
JUNIO	58.714	263.801	10,7	48,4	46,7	24,7
JULIO	32.651	296.452	6,0	54,4	9,1	22,8
AGOSTO	74.839	371.291	13,8	68,2	134,6	35,8
SEPTIEMBRE	33.403	404.694	6,1	74,3	42,6	36,4
OCTUBRE	48.266	452.960	8,9	83,2	23,5	34,9
NOVIEMBRE	40.177	493.137	7,3	90,5	-5,0	30,4
DICIEMBRE	51.478	544.615	9,5	100,0	51,6	32,2
<b>TOTAL</b>	<b>544.615</b>		<b>100,0</b>		<b>32,2</b>	

### RECAUDACION TRIBUTARIA REALIZADA POR OTRAS TASAS

(En miles de euros)

	<u>RECAUDACION</u>		<u>% RECAUDACION s/TOTAL</u>		<u>% ^/2004</u>	
	MES	ACUMULADO	MES	ACUMULADO	MES	ACUMULADO
ENERO	33.372	33.372	6,1	6,1	16,4	16,4
FEBRERO	35.507	68.879	6,5	12,6	-6,0	3,6
MARZO	52.221	121.100	9,6	22,2	32,6	14,4
ABRIL	43.110	164.210	8,0	30,2	41,0	20,4
MAYO	42.066	206.276	7,7	37,9	16,5	19,6
JUNIO	57.490	263.766	10,5	48,4	44,1	24,2
JULIO	55.480	319.246	10,2	58,6	84,3	31,6
AGOSTO	53.925	373.171	9,9	68,5	71,6	36,2
SEPTIEMBRE	31.813	404.984	5,9	74,4	39,0	36,4
OCTUBRE	49.661	454.645	9,1	83,5	24,2	35,0
NOVIEMBRE	41.178	495.823	7,5	91,0	0,0	31,2
DICIEMBRE	48.792	544.615	9,0	100,0	43,0	32,2
<b>TOTAL</b>	<b>544.615</b>		<b>100,0</b>		<b>32,2</b>	



**RECAUDACION TRIBUTARIA APLICADA POR RECARGO DE APREMIO Y OTROS**

(En miles de euros)

	<u>RECAUDACION</u>		<u>% RECAUDACION s/TOTAL</u>		<u>% ^/2004</u>	
	<u>MES</u>	<u>ACUMULADO</u>	<u>MES</u>	<u>ACUMULADO</u>	<u>MES</u>	<u>ACUMULADO</u>
ENERO	-3.622	-3.622	-1,5	-1,5	-167,4	-167,4
FEBRERO	24.212	20.590	10,0	8,5	12,0	-23,7
MARZO	22.934	43.524	9,4	17,9	-3,6	-14,3
ABRIL	18.990	62.514	7,9	25,8	-11,0	-13,3
MAYO	20.812	83.326	8,6	34,4	5,1	-9,4
JUNIO	22.332	105.658	9,2	43,6	-10,4	-9,6
JULIO	24.614	130.272	10,1	53,7	-33,6	-15,4
AGOSTO	24.630	154.902	10,2	63,9	1,3	-13,1
SEPTIEMBRE	15.456	170.358	6,3	70,2	25,3	-10,6
OCTUBRE	22.247	192.605	9,2	79,4	24,7	-7,6
NOVIEMBRE	18.774	211.379	7,8	87,2	-12,4	-8,0
DICIEMBRE	31.134	242.513	12,8	100,0	0,4	-7,0
<b>TOTAL</b>	<b>242.513</b>		<b>100,0</b>		<b>-7,0</b>	

**RECAUDACION TRIBUTARIA REALIZADA POR RECARGO DE APREMIO Y OTROS**

(En miles de euros)

	<u>RECAUDACION</u>		<u>% RECAUDACION s/TOTAL</u>		<u>% ^/2004</u>	
	<u>MES</u>	<u>ACUMULADO</u>	<u>MES</u>	<u>ACUMULADO</u>	<u>MES</u>	<u>ACUMULADO</u>
ENERO	19.218	19.218	7,9	7,9	38,1	38,1
FEBRERO	26.116	45.334	10,8	18,7	11,3	21,3
MARZO	20.829	66.163	8,6	27,3	-10,4	9,1
ABRIL	19.718	85.881	8,1	35,4	11,4	9,7
MAYO	19.658	105.539	8,1	43,5	-9,3	5,5
JUNIO	25.498	131.037	10,5	54,0	-6,3	3,0
JULIO	27.628	158.665	11,4	65,4	-26,9	-3,8
AGOSTO	18.149	176.814	7,5	72,9	-1,4	-3,6
SEPTIEMBRE	16.494	193.308	6,8	79,7	18,2	-2,1
OCTUBRE	25.150	218.458	10,4	90,1	26,2	0,5
NOVIEMBRE	19.508	237.966	8,0	98,1	-15,6	-1,0
DICIEMBRE	4.547	242.513	1,9	100,0	-77,8	-7,0
<b>TOTAL</b>	<b>242.513</b>		<b>100,0</b>		<b>-7,0</b>	



**RECAUDACION TRIBUTARIA APLICADA POR INTERESES DE DEMORA**

(En miles de euros)

	<u>RECAUDACION</u>		<u>% RECAUDACION s/TOTAL</u>		<u>% ^/2004</u>	
	<u>MES</u>	<u>ACUMULADO</u>	<u>MES</u>	<u>ACUMULADO</u>	<u>MES</u>	<u>ACUMULADO</u>
ENERO	4.042	4.042	2,4	2,4	213,5	213,5
FEBRERO	14.514	18.556	8,6	11,0	33,7	154,3
MARZO	10.524	29.080	6,2	17,2	36,3	93,6
ABRIL	19.277	48.357	11,4	28,6	1,0	41,8
MAYO	25.594	73.951	15,1	43,7	45,6	43,1
JUNIO	16.201	90.152	9,6	53,3	7,3	35,0
JULIO	18.197	108.349	10,7	64,0	15,6	31,3
AGOSTO	11.970	120.319	7,1	71,1	-34,0	19,5
SEPTIEMBRE	4.257	124.576	2,5	73,6	-34,1	16,3
OCTUBRE	4.013	128.589	2,4	76,0	-9,3	15,3
NOVIEMBRE	9.554	138.143	5,7	81,7	60,6	17,6
DICIEMBRE	31.046	169.189	18,3	100,0	16,0	17,3
<b>TOTAL</b>	<b>169.189</b>		<b>100,0</b>		<b>17,3</b>	

**RECAUDACION TRIBUTARIA REALIZADA POR INTERESES DE DEMORA**

(En miles de euros)

	<u>RECAUDACION</u>		<u>% RECAUDACION s/TOTAL</u>		<u>% ^/2004</u>	
	<u>MES</u>	<u>ACUMULADO</u>	<u>MES</u>	<u>ACUMULADO</u>	<u>MES</u>	<u>ACUMULADO</u>
ENERO	15.473	15.473	9,1	9,1	121,2	121,2
FEBRERO	13.767	29.240	8,2	17,3	7,1	47,3
MARZO	11.392	40.632	6,7	24,0	76,2	54,4
ABRIL	26.794	67.426	15,9	39,9	36,8	46,9
MAYO	17.723	85.149	10,4	50,3	-18,2	26,0
JUNIO	10.864	96.013	6,4	56,7	34,1	26,9
JULIO	25.103	121.116	14,9	71,6	5,9	21,9
AGOSTO	1.896	123.012	1,1	72,7	-67,1	17,0
SEPTIEMBRE	12.712	135.724	7,5	80,2	59,4	20,0
OCTUBRE	11.045	146.769	6,5	86,7	11,9	19,3
NOVIEMBRE	1.082	147.851	0,7	87,4	-89,0	11,3
DICIEMBRE	21.338	169.189	12,6	100,0	87,1	17,3
<b>TOTAL</b>	<b>169.189</b>		<b>100,0</b>		<b>17,3</b>	



**RECAUDACION TRIBUTARIA APLICADA POR SANCIONES TRIBUTARIAS**

(En miles de euros)

	<u>RECAUDACION</u>		<u>% RECAUDACION s/TOTAL</u>		<u>% ^/2004</u>	
	MES	ACUMULADO	MES	ACUMULADO	MES	ACUMULADO
ENERO	2.948	2.948	1,7	1,7	124,5	124,5
FEBRERO	12.831	15.779	7,7	9,4	176,8	165,2
MARZO	13.377	29.156	7,9	17,3	120,9	142,8
ABRIL	11.508	40.664	6,8	24,1	82,5	122,1
MAYO	11.945	52.609	7,1	31,2	128,6	123,5
JUNIO	14.223	66.832	8,5	39,7	153,8	129,4
JULIO	14.001	80.833	8,3	48,0	107,5	125,2
AGOSTO	17.437	98.270	10,3	58,3	200,0	135,7
SEPTIEMBRE	13.149	111.419	7,8	66,1	134,9	135,6
OCTUBRE	12.529	123.948	7,5	73,6	154,6	137,4
NOVIEMBRE	13.696	137.644	8,1	81,7	57,8	126,0
DICIEMBRE	30.841	168.485	18,3	100,0	-36,0	54,5
<b>TOTAL</b>	<b>168.485</b>		<b>100,0</b>		<b>54,5</b>	

**RECAUDACION TRIBUTARIA REALIZADA POR SANCIONES TRIBUTARIAS**

(En miles de euros)

	<u>RECAUDACION</u>		<u>% RECAUDACION s/TOTAL</u>		<u>% ^/2004</u>	
	MES	ACUMULADO	MES	ACUMULADO	MES	ACUMULADO
ENERO	13.365	13.365	7,9	7,9	229,4	229,4
FEBRERO	12.871	26.236	7,7	15,6	99,1	149,4
MARZO	4.990	31.226	2,9	18,5	11,4	108,2
ABRIL	19.071	50.297	11,4	29,9	171,7	128,4
MAYO	9.284	59.581	5,5	35,4	69,0	116,6
JUNIO	9.945	69.526	5,9	41,3	148,5	120,6
JULIO	25.154	94.680	14,9	56,2	198,5	137,0
AGOSTO	5.309	99.989	3,1	59,3	141,9	137,3
SEPTIEMBRE	18.583	118.572	11,1	70,4	223,1	147,6
OCTUBRE	15.503	134.075	9,2	79,6	67,7	134,7
NOVIEMBRE	12.809	146.884	7,6	87,2	-25,0	97,9
DICIEMBRE	21.601	168.485	12,8	100,0	-38,0	54,5
<b>TOTAL</b>	<b>168.485</b>		<b>100,0</b>		<b>54,5</b>	





# **RESUMEN DE CAMBIOS NORMATIVOS**

## PRINCIPALES MODIFICACIONES NORMATIVAS

Concepto	2001	2002
<u>RETENCIONES DEL TRABAJO</u>	<ul style="list-style-type: none"> <li>No se actualiza ni la tarifa ni los mínimos vitales.</li> <li>Se declaran exentos los rendimientos obtenidos en el extranjero por trabajos realizados para una empresa no residente, con un máximo de 60.120 € anuales.</li> <li>Se rebaja en julio el tipo de retención de consejeros de administración del 40% al 35%.</li> </ul>	<ul style="list-style-type: none"> <li>No se actualiza ni la tarifa ni los mínimos vitales.</li> </ul>
<u>RETENCIONES DEL CAPITAL</u>	<ul style="list-style-type: none"> <li>Se trasladan al I.R.N.R. parte de los ingresos (unos 91 M. €) que anteriormente se recaudaban por el modelo 123 (retenciones de capital).</li> <li>Se elevan los coeficientes de reducción aplicables a los rendimientos de seguros de vida (del 60% al 65% y del 70% al 75%).</li> <li>Se rebaja en julio el tipo de retención sobre rendimientos procedentes de la cesión de derechos de imagen del 25% al 20%.</li> </ul>	
<u>RETENCIONES DE FONDOS DE INVERSIÓN</u>		
<u>PAGOS FRACCIONADOS IRPF</u>	<ul style="list-style-type: none"> <li>Desaparece el coeficiente reductor del 7%/12% del rendimiento en módulos.</li> </ul>	<ul style="list-style-type: none"> <li>Se actualizan las cuantías de los módulos en un 4,8% de media.</li> </ul>
<u>CUOTA DIFERENCIAL IRPF según año en que se recauda</u>	<ul style="list-style-type: none"> <li>Los contribuyentes con rendimientos de trabajo abonados por más de un perceptor no están obligados a declarar si sus ingresos brutos totales no superan los 7.813 € y siempre que la suma de las segundas rentas no supere los 601 €.</li> <li>Se amplían las aportaciones máximas anuales a planes de pensiones para mayores de 52 años (601 € más por cada año que exceda de esa edad, hasta un máximo de 15.025 €).</li> <li>Pasan a considerarse parte de la base imponible especial las ganancias patrimoniales generadas en más de un año (antes más de dos años), y su tipo impositivo se rebaja al 18% (antes 20%).</li> </ul>	<ul style="list-style-type: none"> <li>Se eleva el importe exento de las prestaciones por desempleo percibidas en pago único hasta 12.020 € (antes 6.010 €).</li> </ul>
<u>PARTICIPACIÓN AA.TT.</u>		<ul style="list-style-type: none"> <li>Se cede el 33% de la cuota líquida de IRPF menos deducciones autonómicas a las CC.AA.</li> <li>Se cede el 35% y 40% de la recaudación líquida de IVA e I.I.EE., respectivamente, a las CC.AA.</li> </ul>

2003	2004	2005
<ul style="list-style-type: none"> <li>• A partir del mes de febrero se introducen las siguientes modificaciones en el sistema de cálculo de las retenciones de trabajo:               <ul style="list-style-type: none"> <li>- Se incrementan los importes de los mínimos personales, por hijos, por hijos menores de tres años, por ascendientes, y por discapacitados, así como la reducción por rendimientos del trabajo.</li> <li>- Se rebajan en tres puntos tanto el tipo marginal máximo (del 48% al 45%) como el mínimo (del 18% al 15%).</li> <li>- El número de tramos de la tarifa se reduce de seis a cinco.</li> <li>- Se crean unas nuevas deducciones por asistencia para contribuyentes y ascendientes mayores de 75 años.</li> </ul> </li> <li>• Se rebaja del 18% al 15% el tipo de retención a profesionales.</li> <li>• Se establece la obligación de ingreso con periodicidad mensual para las Administraciones Públicas.</li> <li>• Se elevan del 30% al 40% los coeficientes de reducción aplicables a los rendimientos generados en más de dos años.</li> </ul>	<ul style="list-style-type: none"> <li>• Se amplían los supuestos de exención a:               <ul style="list-style-type: none"> <li>- Prestaciones públicas por nacimiento, parto múltiple y adopción.</li> <li>- Prestaciones por hijos a cargo otorgadas por otros entes públicos distintos de la Seguridad Social.</li> <li>- Prestaciones públicas por acogimiento de menores.</li> <li>- Becas de estudio concedidas por entidades sin fines de lucro.</li> <li>- Becas de doctorado e investigación.</li> </ul> </li> <li>• A las personas físicas que pasen a ser residentes fiscales en España como consecuencia de un contrato de trabajo que se realice efectivamente en nuestro país, se les permite la posibilidad de optar por declarar por IRPF (a la tarifa general) o por IRNR (al 25%).</li> </ul>	<ul style="list-style-type: none"> <li>• Se deflacta la tarifa en un 2%, pero no los mínimos vitales.</li> </ul>
<ul style="list-style-type: none"> <li>• Se reduce el tipo de retención del 18% al 15%.</li> <li>• Se elevan del 30% al 40% los coeficientes de reducción aplicables a los rendimientos generados en más de dos años; en los rendimientos de seguros de vida, el 75% si la antigüedad de las primas es superior a 5 años.</li> </ul>		<ul style="list-style-type: none"> <li>• Los contribuyentes españoles que perciban rentas del capital en Bélgica, Austria y Luxemburgo se verán sometidos a una retención del 15%, de la que el 75% se transfiere a la Hacienda española. En el resto de países de la UE no se realiza retención, si intercambio de información.</li> </ul>
<ul style="list-style-type: none"> <li>• Se reduce el tipo de retención del 18% al 15%. Y desaparece la tributación en caso de traspaso del fondo de inversión.</li> </ul>		
		<ul style="list-style-type: none"> <li>• Mantenimiento de las cuantías de los módulos aplicables en 2004, con ciertas reducciones para actividades agrícolas, ganaderas y del transporte para paliar la subida del precio del gasóleo.</li> </ul>
<ul style="list-style-type: none"> <li>• Se amplían las aportaciones máximas anuales a planes de pensiones para mayores de 52 años (1.202 € más por cada año que exceda de esa edad, hasta un máximo de 22.838 €).</li> <li>• Se permite cobrar por anticipado la deducción de 100 € mensuales por hijo a las mujeres trabajadoras con hijos menores de tres años que así lo soliciten.</li> </ul>	<ul style="list-style-type: none"> <li>• Principales modificaciones Ley 46/2002, de Reforma del IRPF:               <ul style="list-style-type: none"> <li>- Se incrementan los importes de los mínimos personales, por hijos, por hijos menores de tres años, por ascendientes, por discapacitados, y por rendimientos del trabajo.</li> <li>- Nuevas reducciones en la BI por asistencia a discapacitados, prolongación de la actividad laboral y movilidad geográfica.</li> <li>- Nueva deducción en cuota por hijos menores de tres años, de madres trabajadoras dadas de alta en la Seguridad Social.</li> <li>- El número de tramos de la tarifa se reduce de seis a cinco.</li> <li>- Se rebajan en tres puntos tanto el tipo marginal máximo (del 48% al 45%) como el mínimo (del 18% al 15%).</li> <li>- Se rebaja del 18% al 15% el tipo impositivo de las ganancias patrimoniales generadas en más de un año.</li> <li>- Se elevan del 30% al 40% los coeficientes de reducción aplicables a los rendimientos generados en más de dos años.</li> <li>- Reducción del 50% de los ingresos por pisos arrendados.</li> <li>- Desaparece el régimen de transparencia fiscal.</li> </ul> </li> <li>• Deducción del 15% de las cantidades ingresadas en cuenta para la creación de una Nueva Empresa SL.</li> </ul>	<ul style="list-style-type: none"> <li>• Exención de todas las prestaciones públicas (incluye ahora CC.AA. y Ayuntamientos) por nacimiento, adopción, hijos a cargo y maternidad.</li> </ul>
	<ul style="list-style-type: none"> <li>• Se cede parte de la recaudación tributaria estatal por IRPF, IVA e II.EE. a los municipios, provincias y entes asimilados.</li> </ul>	<ul style="list-style-type: none"> <li>• Adelantos a cuenta de la participación definitiva de las CC.AA., en el IRPF, IVA e II.EE. para cubrir los déficit sanitarios. Importe del 4% de la base de cálculo para las entregas a cuenta, 2% para el ejercicio 2005.</li> </ul>

Concepto	2001	2002
<u>PAGOS FRACCIONADOS IS</u>	<ul style="list-style-type: none"> <li>Se amplía el concepto de empresa de reducida dimensión a aquellas cuya cifra de negocio en el ejercicio anterior sea inferior a 3 M. de € (antes 1,5 M. €).</li> <li>Fuerte incidencia del proceso de exteriorización de fondos de pensiones internos.</li> <li>Dotación al nuevo fondo de cobertura estadística de insolvencias por las entidades financieras.</li> <li>Se declaran exentos los dividendos y plusvalías por act. empresariales desarrolladas en el extranjero por filiales, para evitar la doble imposición internacional.</li> <li>El importe de las inversiones realizadas en el extranjero para la toma de control del capital de soc. no residentes reduce la base imponible del ejercicio en que se realicen y los tres siguientes.</li> </ul>	<ul style="list-style-type: none"> <li>Se eleva nuevamente el límite de la cifra de negocios para tener la consideración de empresa de reducida dimensión hasta los 5 M. € (antes 3 M. €).</li> <li>Se rebajan del 35% al 18% la tributación de las plusvalías empresariales acumuladas que se reinviertan en un periodo de 4 años.</li> <li>Se amplía de 10 a 15 años el plazo para la compensación de BI negativas.</li> <li>Se eleva de 10 a 20 años el plazo de amortización del fondo de comercio.</li> <li>Se reduce de 12 a 6 meses el plazo para dotar provisión por insolvencia de deudores.</li> </ul>
<u>CUOTA DIFERENCIAL IS</u> según año en que se recauda	<ul style="list-style-type: none"> <li>Se amplía el concepto de empresa de reducida dimensión a aquellas cuya cifra de negocio en el ejercicio anterior sea inferior a 3 M. € (antes 1,5 M. €).</li> <li>Fuerte incidencia del proceso de exteriorización de fondos de pensiones internos.</li> <li>Dotación al nuevo Fondo de cobertura estadística de insolvencias por las entidades financieras.</li> <li>Se declaran exentos los dividendos y plusvalías por act. empresariales desarrolladas en el extranjero por filiales, para evitar la doble imposición internacional.</li> <li>El importe de las inversiones realizadas en el extranjero para la toma de control del capital de soc. no residentes reduce la base imponible del ejercicio en que se realicen y los tres siguientes.</li> <li>Nueva deducción fiscal para empresas de reducida dimensión del 10% de las inversiones en desarrollo de Internet, comercio electrónico y tecnología de la información.</li> </ul>	<ul style="list-style-type: none"> <li>Se rebaja del 35% al 18% la tributación de las plusvalías empresariales acumuladas que se reinviertan en un periodo de 4 años. Se introduce un régimen transitorio y voluntario para las empresas que ya acumulen plusvalías pendientes de integrar en la BI, que podrán optar por acogerse a esta nueva forma de tributación.</li> </ul>
<u>IMPUESTO SOBRE LA RENTA DE NO RESIDENTES</u>	<ul style="list-style-type: none"> <li>Se trasladan a esta figura parte de los ingresos (unos 91 M. €), que anteriormente se recaudaban por el modelo 123 (retenciones de capital).</li> </ul>	<ul style="list-style-type: none"> <li>Se rebaja al 2% la retención para los rendimientos del trabajo realizados por personas físicas no residentes, por trabajos de temporada.</li> </ul>
<u>IMPUESTO SOBRE EL PATRIMONIO</u>	<ul style="list-style-type: none"> <li>Se declara exento el valor patrimonial de la vivienda habitual hasta un valor de 150.253 €.</li> <li>Deflactación de un 2% del mínimo exento, la obligación de declarar y la tarifa.</li> </ul>	<ul style="list-style-type: none"> <li>Se cede la recaudación a la C.A. de Madrid.</li> </ul>
<u>IVA</u>		<ul style="list-style-type: none"> <li>Se eleva del 7% al 16% el tipo impositivo del IVA sobre el peaje de las autopistas, entregas de gas butano y de ciclomotores.</li> <li>Se actualizan las cuantías de los módulos en un 4,8% de media.</li> </ul>
<u>IMPUESTOS ESPECIALES</u>	<ul style="list-style-type: none"> <li>Tabacos: los precios medios de la cajetilla se incrementan un 7,3% (negro) y un 4,4% (rubio).</li> <li>Medios de transporte: la cuota impositiva de los monovolúmenes comprados por familias numerosas se reduce a la mitad, y se eleva la ayuda del Plan PREVER de 481 a 721 € cuando se sustituye un vehículo de gasolina con plomo por otro de gasolina sin plomo.</li> <li>Electricidad: el precio medio Kwh. se reduce en un -1,0%.</li> </ul>	<ul style="list-style-type: none"> <li>Se crea el nuevo Impuesto sobre las Ventas Minoristas de Determinados Hidrocarburos y se cede a las CC.AA. su recaudación y las del Impuesto Especial sobre Determinados Medios de Transporte y de la Electricidad.</li> <li>Se elevan en un 8% de media los tipos impositivos del I.E. sobre Alcoholes y sobre la Cerveza.</li> <li>Tabacos: el impuesto específico por cajetilla sube 0,018 €.</li> <li>Electricidad: el precio medio del Kwh. aumenta en un 1,6%.</li> </ul>
<u>IMPUESTO S/ PRIMAS SEGUROS</u>	<ul style="list-style-type: none"> <li>Se bonifica en un 75% el IPS por la cobertura de riesgos del transporte público interior por carretera de mercancías o viajeros.</li> </ul>	
<u>CAPITULO III</u>	<ul style="list-style-type: none"> <li>Otras tasas: se actualiza de forma muy significativa el importe de la Tasa por reserva del dominio público radioeléctrico, ampliando su ámbito de aplicación a las empresas de telefonía con licencias UMTS.</li> <li>El tipo de interés legal queda establecido en el 5,50%, y el de demora en el 6,50%.</li> </ul>	<ul style="list-style-type: none"> <li>La Tasa de reserva del dominio público radioeléctrico se rebaja en un 75% aproximadamente.</li> <li>Tasa del Juego: se cede recaudación a la C.A. de Madrid.</li> <li>Se crean nuevas tasas sobre transporte ferroviario, y se eleva en un 10% la tasa de aproximación a los aeropuertos.</li> <li>El tipo de interés legal queda establecido en el 4,25%, y el de demora en el 5,50%.</li> </ul>



2003	2004	2005
<ul style="list-style-type: none"><li>Se rebaja del 18% al 15% la tributación de las plusvalías empresariales acumuladas que se reinviertan en un periodo de 4 años.</li><li>Se amplía el concepto de empresas de reducida dimensión a aquellas cuya cifra de negocios en el ejercicio anterior sea inferior a 6 M. € (antes 5 M. €).</li><li>Se aumenta el coeficiente de amortización lineal máximo en un 10 por ciento para adquisiciones de activos nuevos realizadas entre el 1 enero de 2003 y el 31 diciembre de 2004.</li></ul>	<ul style="list-style-type: none"><li>I+D+i se duplican el porcentaje de deducción por gastos de personal investigador (del 10% al 20%) y la base de deducción en la adquisición de patentes, licencias y diseños. También se aumenta el límite de deducción por inversiones del 45% al 50% de la cuota íntegra.</li><li>Para las empresas de periodo impositivo partido que calculen el pago fraccionado por el sistema de BI, el pago será a cuenta del periodo impositivo en vigor el día anterior al inicio de cada uno de los periodos de pago.</li></ul>	<ul style="list-style-type: none"><li>Nuevos incentivos fiscales para las empresas de reducida dimensión:<ul style="list-style-type: none"><li>Se eleva nuevamente el límite de la cifra de negocios para tener la consideración de empresa de reducida dimensión hasta los 8 M. € (antes 6 M. €).</li><li>Se eleva el límite de la libertad de amortización en inmovilizado material nuevo con incremento de la plantilla a 120.000 €.</li><li>Se aumenta el factor del 1,5 al 2 aplicable al coeficiente lineal máximo de amortización para inmovilizado material nuevo e inmovilizado inmaterial.</li><li>Aplicación del tipo impositivo 30% para BI hasta 120.202,41 €.</li></ul></li><li>Opción en el primer pago fraccionado del año de aplicar cualquiera de las modalidades de cálculo del pago fraccionado, si debían efectuarlo por la segunda modalidad por su volumen de operaciones y deben adaptar sus criterios contables a normas internacionales aprobadas en la UE.</li></ul>
<ul style="list-style-type: none"><li>Se eleva nuevamente el límite de la cifra de negocios para tener la consideración de empresa de reducida dimensión hasta los 5 M. € (antes 3 M. €).</li><li>Se amplía de 10 a 15 años el plazo para la compensación de BI negativas.</li><li>Se eleva de 10 a 20 años el plazo de amortización del fondo de comercio.</li><li>Se reduce de 12 a 6 meses el plazo para dotar provisión por insolvencia de deudores.</li></ul>	<ul style="list-style-type: none"><li>Se rebaja del 18% al 15% la tributación de las plusvalías empresariales acumuladas que se reinviertan en 4 años.</li><li>Deducción de un 10% para las inversiones de las empresas en guarderías para sus empleados.</li><li>Se incrementan en un 10% los coeficientes máximos de amortización en tablas.</li><li>Se eleva la deducción por donativos a entidades sin ánimo de lucro hasta el 35%, con límite del 10% de la base imponible.</li><li>Nuevo régimen para sociedades dedicadas al arrendamiento de viviendas, con bonificaciones en la cuota del 85% al 97%.</li><li>Se amplía nuevamente el concepto de empresas de reducida dimensión a aquellas cuya cifra de negocio en el ejercicio anterior sea inferior a 6 M. € (antes 5 M. €).</li><li>Las sociedades patrimoniales tributan en IS con tipos del 15% (base general) y 40% (base especial), pero determinando las bases imponibles de acuerdo con las reglas del IRPF.</li></ul>	<ul style="list-style-type: none"><li>I+D+i se duplican el porcentaje de deducción por gastos de personal investigador (del 10% al 20%) y la base de deducción en la adquisición de patentes, licencias y diseños. También se aumenta el límite de deducción por inversiones del 45% al 50% de la cuota íntegra.</li><li>Quedan excluidas las entidades residentes en la UE de la regla de subcapitalización del art. 20 TRLIS.</li><li>El régimen de transparencia fiscal internacional que obliga a tributar en España por filiales en el extranjero con baja tributación, no es aplicable cuando la filial reside en la UE salvo que sean paraísos fiscales.</li></ul>
<ul style="list-style-type: none"><li>Se rebaja del 25% al 15% el tipo de gravamen aplicable a las rentas de establecimientos permanentes transferidas al extranjero.</li></ul>	<ul style="list-style-type: none"><li>Para las personas que adquieran residencia fiscal en España, opción de tributar por el IRNR al tipo del 25% en el año en que cambien la residencia y los cinco siguientes.</li></ul>	
	<ul style="list-style-type: none"><li>Se bonifican en un 75% los rendimientos de bienes y derechos localizados en Ceuta y Melilla.</li></ul>	
<ul style="list-style-type: none"><li>Se rebaja del 16% al 7% el tipo impositivo en productos de higiene femenina.</li><li>Se rebaja del 7% al 4% la adquisición de vivienda a entidades que apliquen el nuevo régimen especial de sociedades dedicadas al arrendamiento de viviendas con bonificación en la cuota del 97%.</li></ul>		<ul style="list-style-type: none"><li>Las cuotas de IVA devengadas por operaciones asimiladas a las importaciones serán deducibles en la propia declaración – liquidación.</li><li>Reducción de módulos en actividades agrícolas, ganad. y del transp. para paliar la subida del gasóleo.</li></ul>
		<ul style="list-style-type: none"><li>Actualización de un 2% de los tipos impositivos específicos de los impuestos especiales sobre el alcohol, cervezas y labores del tabaco.</li><li>Nueva actualización de un 10% de los tipos impositivos específicos de los impuestos especiales sobre el alcohol y cervezas. En labores del tabaco se incrementa un 5,3% el tipo específico y casi un punto el tipo "ad valorem".</li></ul>
	<ul style="list-style-type: none"><li>Exención de los planes de previsión asegurados.</li></ul>	
<ul style="list-style-type: none"><li>Se crea una nueva batería de tasas entre las que destaca la Tasa por el ejercicio de la potestad jurisdiccional en los órdenes civil y contencioso - administrativo.</li><li>Los tipos de cuantía fija de las tasas se actualizan en un 2%, excepto juegos de suerte, envite o azar.</li></ul>	<ul style="list-style-type: none"><li>La entrada en vigor a partir de julio de la nueva L.G.T. ha modificado el régimen sancionador tributario, originándose un retraso en la gestión de los expedientes sancionadores a lo largo de todo el año.</li><li>El tipo de interés legal queda establecido en el 3,75%, y el de demora en el 4,75%.</li></ul>	<ul style="list-style-type: none"><li>Actualización con carácter general de las tasas públicas en un 2%, excepto las que gravan los juegos de suerte, envite o azar.</li><li>Se crean tres nuevas tasas: expedición del aparato de control en el transporte por carretera, expedición del certificado internacional de protección del buque y replanteo de líneas de límites jurisdiccionales.</li><li>El tipo de interés legal queda establecido en el 4%, y el de demora en el 5%.</li></ul>