

FLASH DE VENTAS INTERIORES DIARIAS

Servicios de Estudios Tributarios y Estadísticas

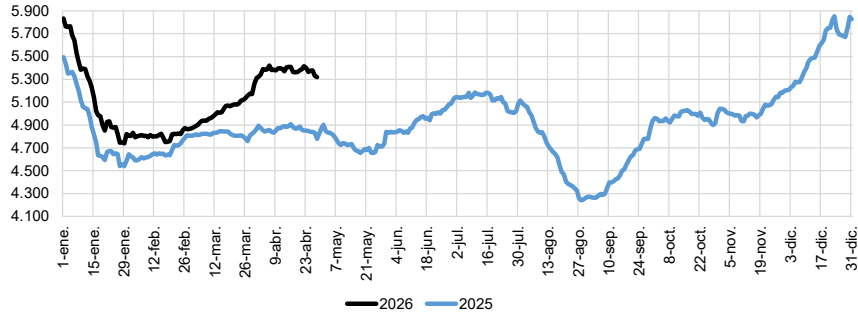
5 de mayo de 2026



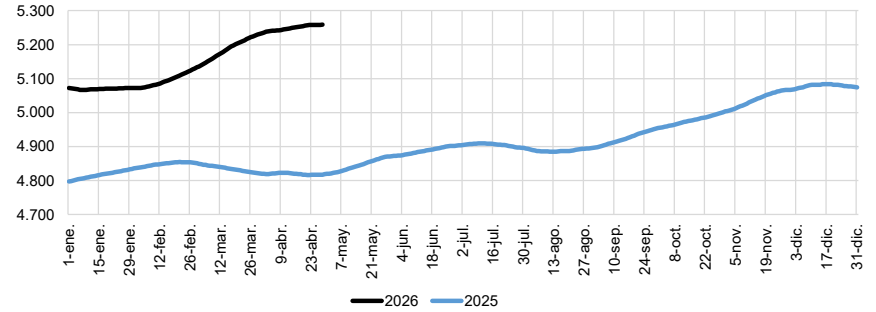
Datos diarios hasta 28 de abril

Ventas Interiores. TOTAL

G1. Serie Corregida de Efectos Deterministas (CED)
Nivel MM28 (millones €)

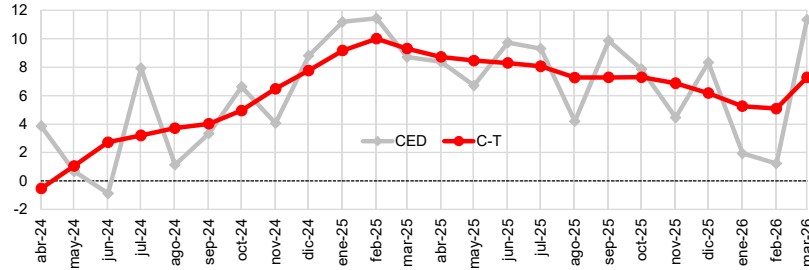


G2. Ciclo-Tendencia (C-T)
Nivel (millones €)



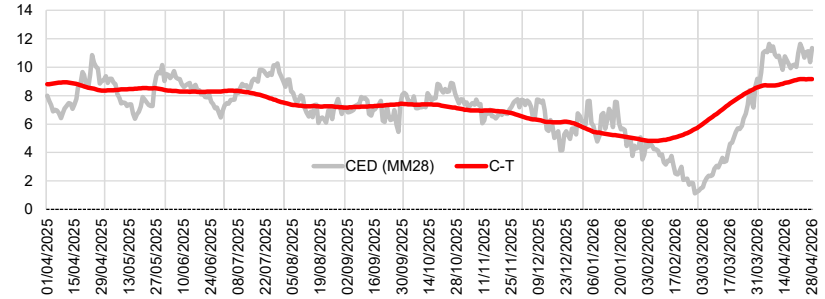
G3. Tasas interanuales (%)
Datos mensuales

CED Marzo: 11,3%
C-T Marzo: 7,3%

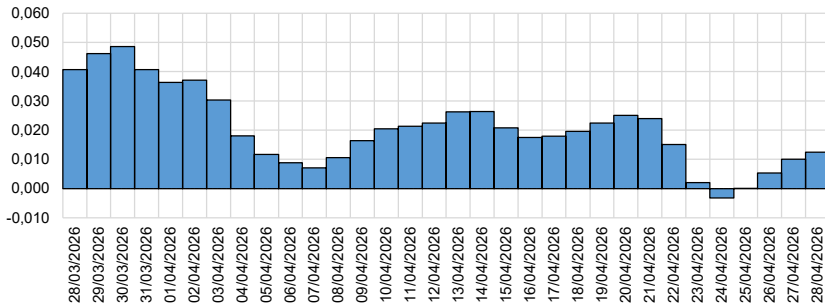


G4. Tasas interanuales (%)
Datos diarios

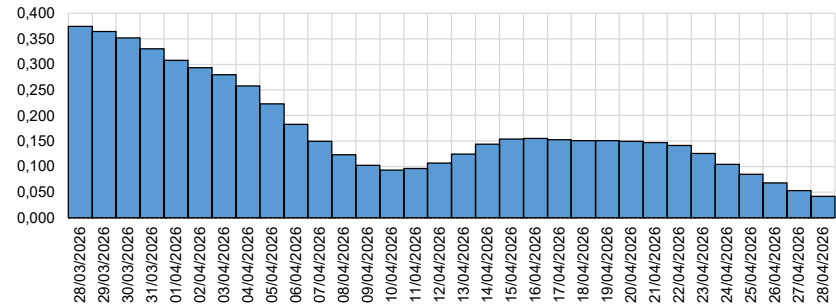
C-T: 28 marzo: 8,4%
C-T: 21 abril: 9,1%
C-T: 28 abril: 9,2%



G5. Ciclo-Tendencia (C-T)
Diferencias interdiarias (%)



G6. Ciclo-Tendencia (C-T)
Diferencias intersemanales (%)



FLASH DE VENTAS INTERIORES DIARIAS

Servicios de Estudios Tributarios y Estadísticas

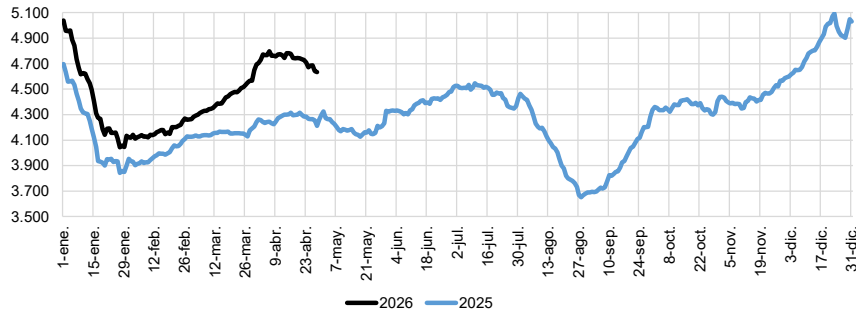
5 de mayo de 2026



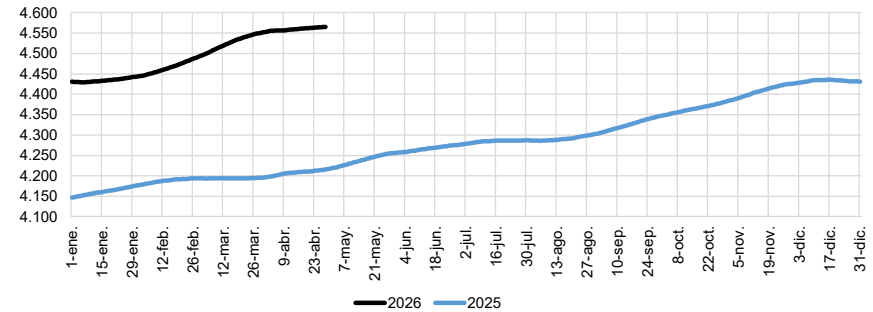
Datos diarios hasta 28 de abril

Ventas Interiores. TOTAL SIN D ni Z ⁽¹⁾

G1. Serie Corregida de Efectos Deterministas (CED)
Nivel MM28 (millones €)

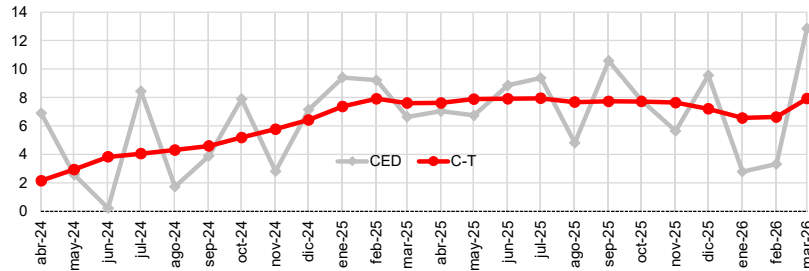


G2. Ciclo-Tendencia (C-T)
Nivel (millones €)



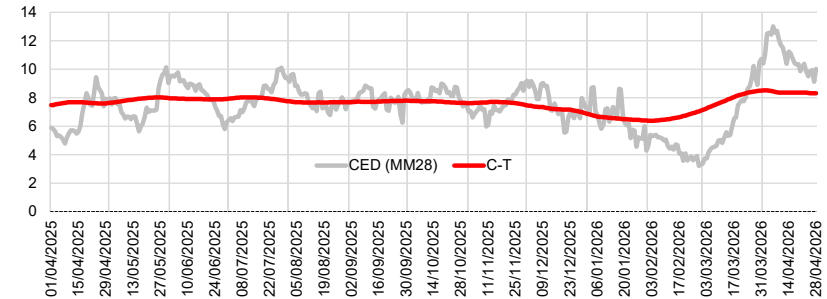
G3. Tasas interanuales (%)
Datos mensuales

CED Marzo: 12,9%
C-T Marzo: 7,9%

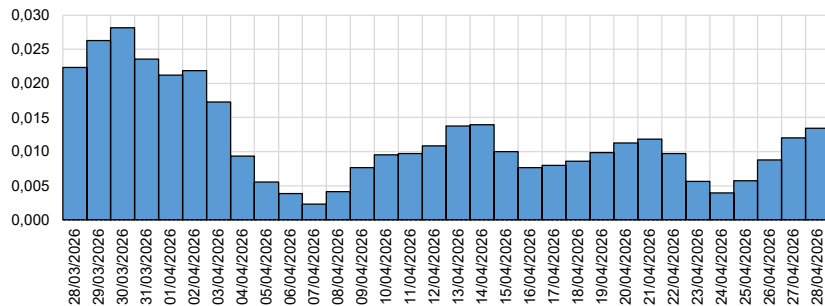


G4. Tasas interanuales (%)
Datos diarios

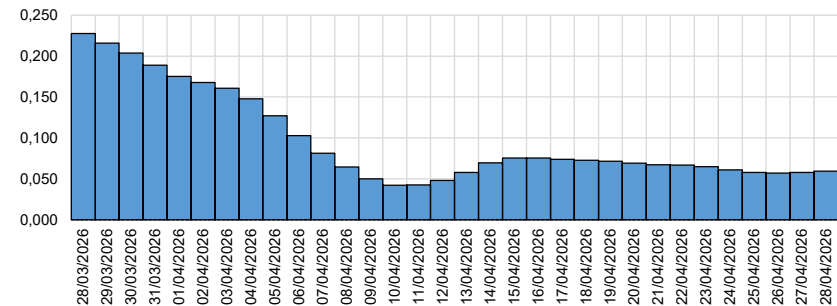
C-T: 28 marzo: 8,4%
C-T: 21 abril: 8,4%
C-T: 28 abril: 8,3%



G5. Ciclo-Tendencia (C-T)
Diferencias interdiarias (%)



G6. Ciclo-Tendencia (C-T)
Diferencias intersemanales (%)



(1) Es el total sin las ramas más volátiles, que son las ramas comprendidas en las secciones A, B, D, E, K, L, O, P, Q, R, S y T de la CNAE-2009