

DATOS CORRIENTES

ESTADÍSTICA	VARIABLE DE EXPLOTACIÓN	ÁMBITO POBLACIONAL	ACTIVIDADES RECOGIDAS	Tasas interanuales					
				2023-T2	2023-T3	2023-T4	dic-23	ene-24	feb-24
VT diarias mensualizadas	Ventas interiores: bases sujetas no exentas disponibles en el libro de registro de facturas emitidas (LRFE) <sup>(1)</sup> Exportaciones: ventas (exentas) con salida del territorio nacional hacia terceros países fuera de la UE o a otro Estado miembro de la UE, derivadas del LRFE	Unas 61.000 empresas: <ul style="list-style-type: none"> <li>Grandes Empresas a efectos fiscales.</li> <li>Empresas que tributan en el IVA mediante el Régimen Especial del Grupo de Entidades.</li> <li>Inscritos, de forma voluntaria, en el Registro de Devolución Mensual del IVA (REDEME).</li> </ul>	Todas	-3,5	-5,5	-3,1	-4,5	-0,5	0,0
VT diarias mensualizadas (sin D ni Z) (4)			Todas, excepto la energía, las financieras y de seguros, las de las AA.PP., la educación, la sanidad y otras actividades menores	0,9	0,3	0,3	-1,4	1,5	3,4
VT VESGE	Ventas totales (interiores y exportaciones) en los modelos de autoliquidación periódicos mensuales (303 y 322) <sup>(2)</sup>	Unas 30.000 empresas: Grandes Empresas a efectos fiscales. Se contempla en POBLACIÓN CONSTANTE (TASA INTERMENSUAL)	Todas, excepto la energía, las financieras y de seguros, las de las AA.PP., la educación y la sanidad	1,1	-0,4	0,1	-1,8	2,2	3,0
VT VESGEP	Ventas totales (interiores y exportaciones) en los modelos de autoliquidación periódicos mensuales y trimestrales (303 y 322) <sup>(2)</sup>	Unos 1,1 millones de empresas: Grandes Empresas a efectos fiscales (aprox.30.000) y PYMES obligadas a la presentación telemática de sus declaraciones (resto).	Todas, excepto la energía, las financieras y de seguros, las de las AA.PP., la educación y la sanidad	0,8	-0,7	0,3			

DATOS DEFLACTADOS y CVEC<sup>(3)</sup>

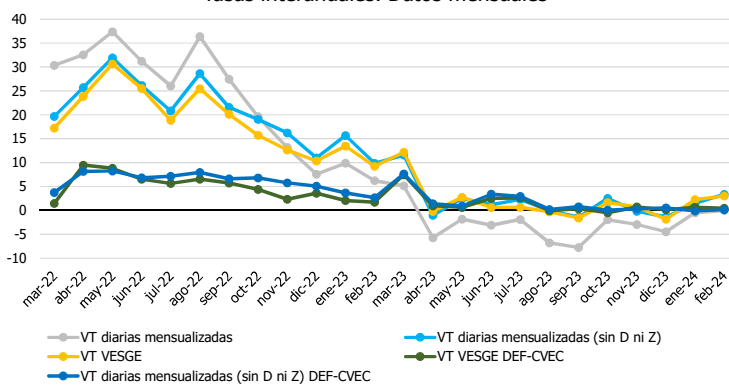
ESTADÍSTICA	VARIABLE DE EXPLOTACIÓN	ÁMBITO POBLACIONAL	ACTIVIDADES RECOGIDAS	Tasas interanuales					
				2023-T2	2023-T3	2023-T4	dic-23	ene-24	feb-24
VT diarias mensualizadas	Ventas interiores: bases sujetas no exentas disponibles en el libro de registro de facturas emitidas (LRFE) <sup>(1)</sup> Exportaciones: ventas (exentas) con salida del territorio nacional hacia terceros países fuera de la UE o a otro Estado miembro de la UE, derivadas del LRFE	Unas 61.000 empresas: <ul style="list-style-type: none"> <li>Grandes Empresas a efectos fiscales.</li> <li>Empresas que tributan en el IVA mediante el Régimen Especial del Grupo de Entidades.</li> <li>Inscritos, de forma voluntaria, en el Registro de Devolución Mensual del IVA (REDEME).</li> </ul>	Todas	0,3	0,1	-0,5	-0,5	-1,7	-2,2
VT diarias mensualizadas (sin D ni Z) (4)			Todas, excepto la energía, las financieras y de seguros, las de las AA.PP., la educación, la sanidad y otras actividades menores	1,9	1,3	0,3	0,5	-0,1	0,2
VT VESGE	Ventas totales (interiores y exportaciones) en los modelos de autoliquidación periódicos mensuales (303 y 322) <sup>(2)</sup>	Unas 30.000 empresas: Grandes Empresas a efectos fiscales. Se contempla en POBLACIÓN CONSTANTE (TASA INTERMENSUAL)	Todas, excepto la energía, las financieras y de seguros, las de las AA.PP., la educación y la sanidad	1,4	0,9	0,1	0,2	0,7	0,4
VT VESGEP	Ventas totales (interiores y exportaciones) en los modelos de autoliquidación periódicos mensuales y trimestrales (303 y 322) <sup>(2)</sup>	Unos 1,1 millones de empresas: Grandes Empresas a efectos fiscales (aprox.32.000) y PYMES obligadas a la presentación telemática de sus declaraciones (resto).	Todas, excepto la energía, las financieras y de seguros, las de las AA.PP., la educación y la sanidad	0,9	0,2	0,0			

(1) y (2) Existen pequeñas diferencias conceptuales entre los datos diarios y los datos de las autoliquidaciones debidas, fundamentalmente, a las operaciones con inversión del sujeto pasivo y a sus correspondientes modificaciones.

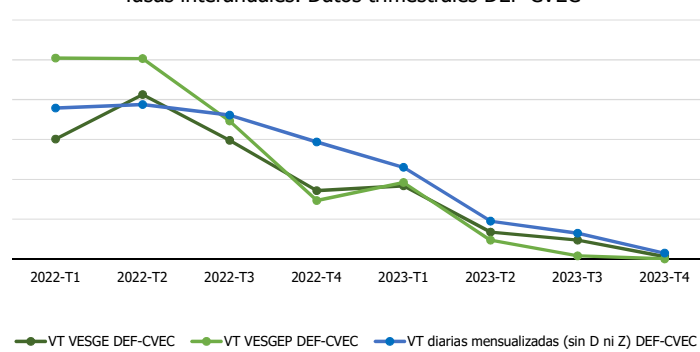
(3) Las series CVEC para datos diarios se obtienen a partir de la metodología TBATS, mientras que para datos mensuales o trimestrales es a partir de TRAMO-SEATS

(4) Según la clasificación de actividades de la estadística de ventas diarias de sistema de Suministro Inmediato de Información.

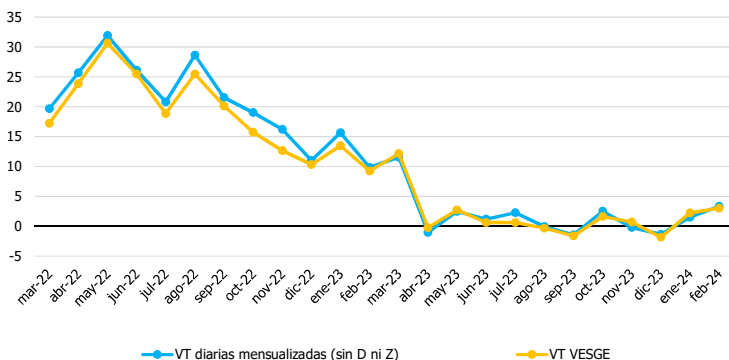
Tasas interanuales. Datos mensuales



Tasas interanuales. Datos trimestrales DEF-CVEC



Tasas interanuales. Datos mensuales corrientes



Tasas interanuales. Datos mensuales DEF-CVEC

