

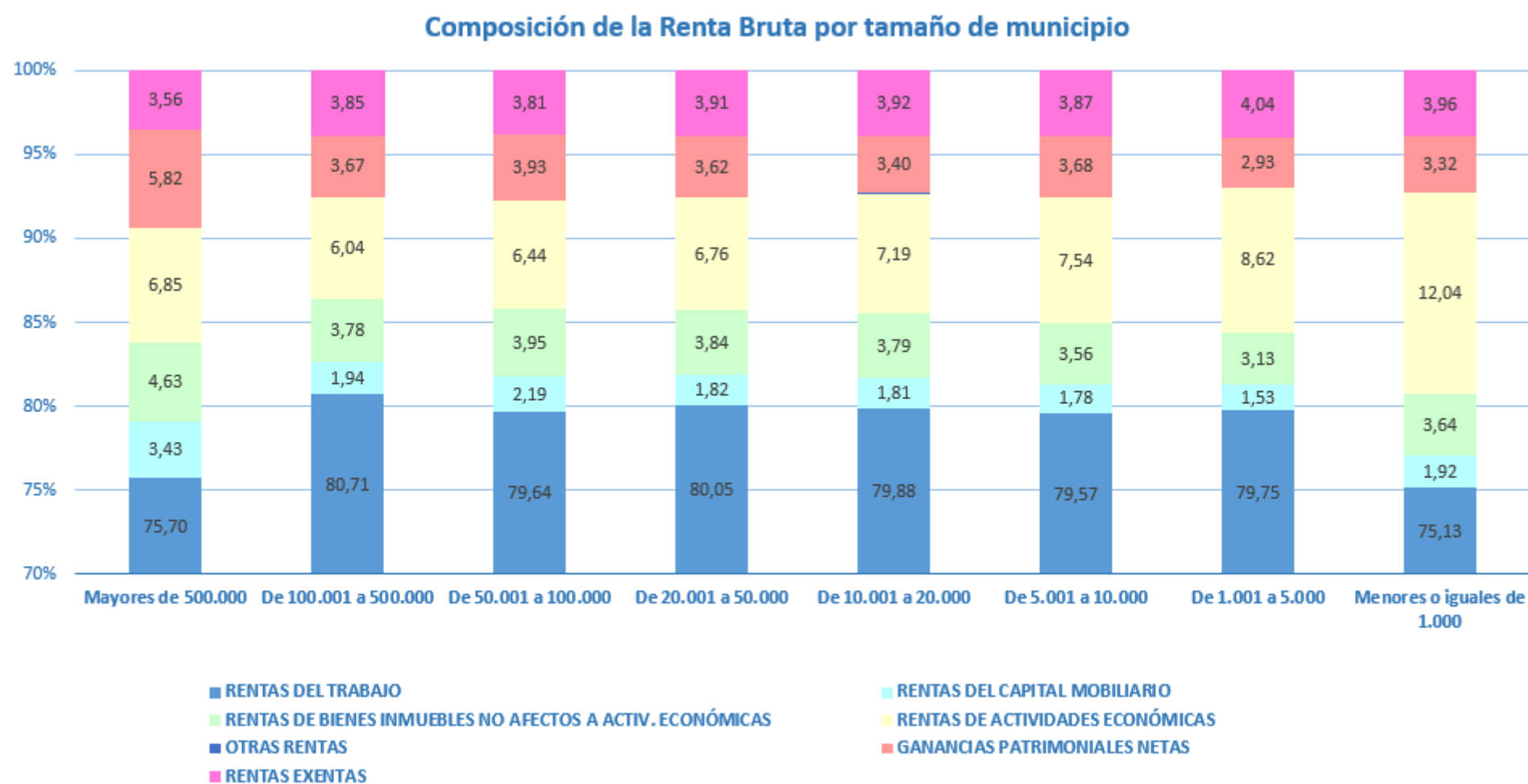
22.048.548 declaraciones repartidas en 7.606 municipios.

La renta bruta media (RBM) asciende a 29.014€ con una tasa de variación anual del 4,5%

La renta disponible media (RDM) toma un valor de 23.546 €, crece un 3,7%.

COMPONENTES DE LA RENTA BRUTA SEGÚN TAMAÑO DEL MUNICIPIO

Los componentes relevantes de las rentas sujetas al impuesto son las rentas del trabajo y de actividad económica, destacando el peso mayor de las rentas del trabajo en los municipios mayores y el peso de rentas actividad económica en los municipios menores.



VARIACIÓN DE LOS COMPONENTES DE LA RENTA BRUTA	Total
RENTAS DEL TRABAJO	3,87
RENTAS DEL CAPITAL MOBILIARIO	-3,37
RENTAS DE BIENES INMUEBLES NO AFECTOS A ACTIV. ECONÓMICAS	7,37
RENTAS DE ACTIVIDADES ECONÓMICAS	25,91
OTRAS RENTAS	127,37
GANANCIAS PATRIMONIALES NETAS	35,12
RENTAS EXENTAS	12,34

Todos los componentes de rentas presentan variaciones positivas excepto las rentas de capital mobiliario.

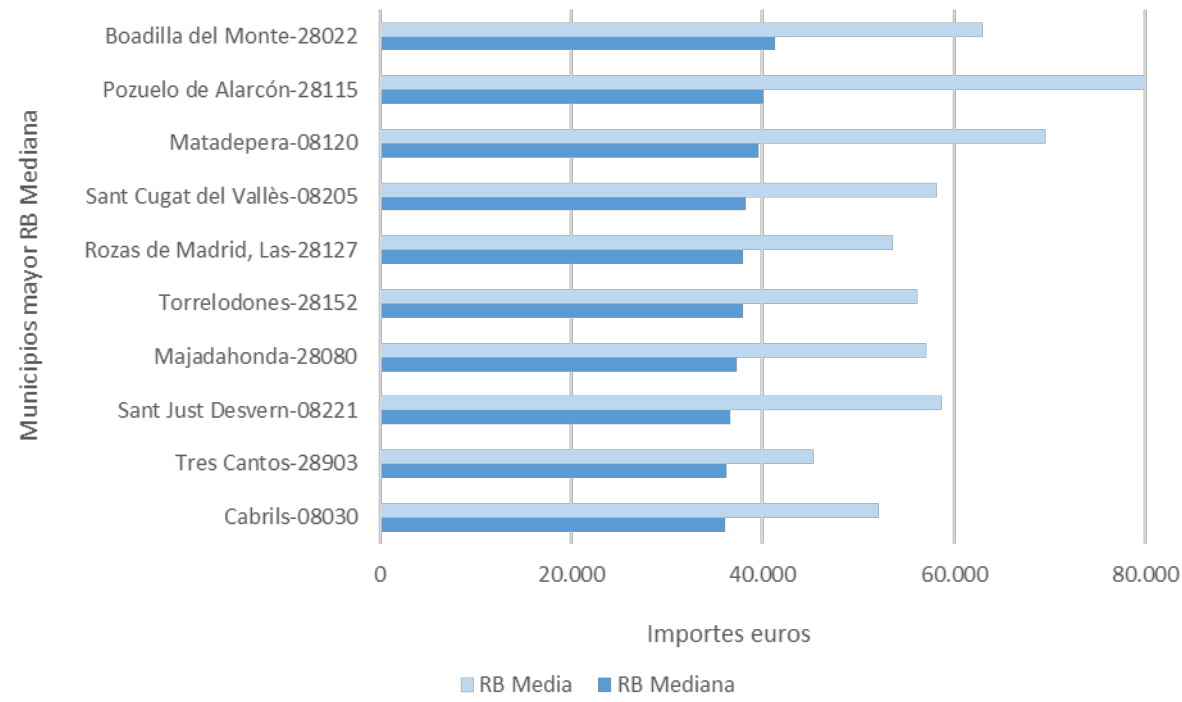
Destacan las tasas de variación de las ganancias patrimoniales y de las actividades económicas.

El componente más importante, las rentas del trabajo tienen un crecimiento del 3,9%.



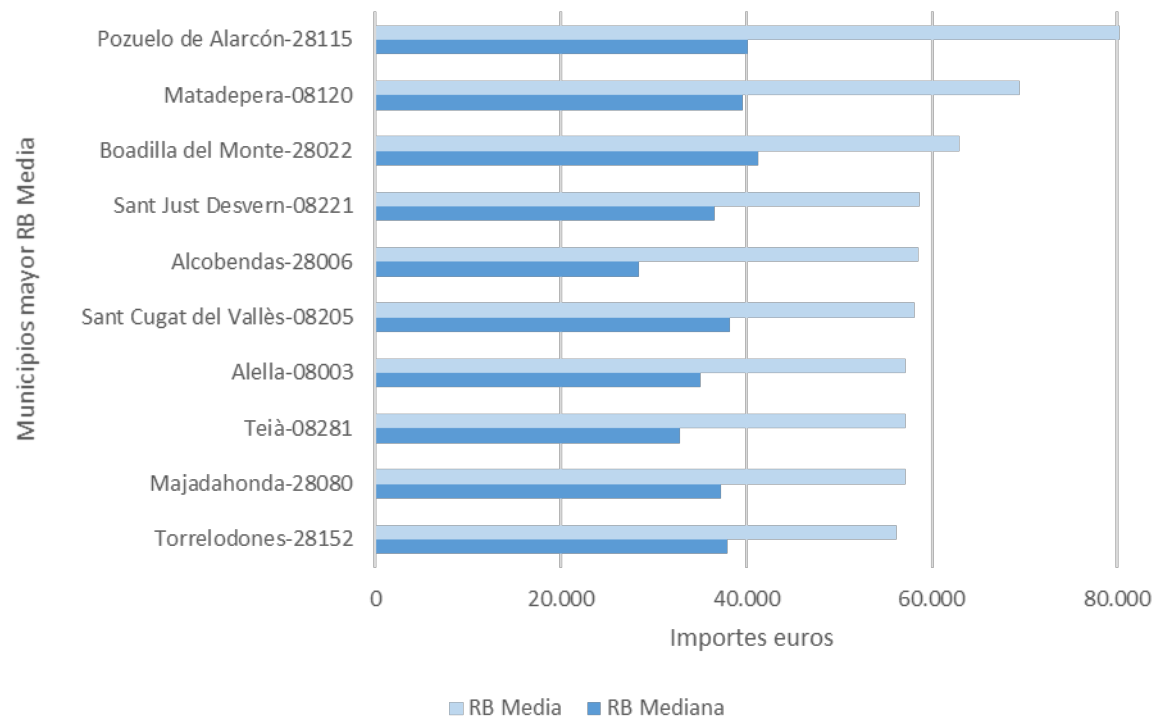
RENDA BRUTA MEDIA Y RENDA BRUTA MEDIANA

RANKING MUNICIPIOS MAYOR RB MEDIANA



En los diez primeros municipios de mayor renta bruta mediana, (coinciden bastante con los de mayor RBM), si bien, se observa cómo la RBM es muy superior a la RB Mediana en los municipios comunes, es decir estas poblaciones presentan una desigual distribución de la renta dentro de su municipio.

RANKING MUNICIPIOS MAYOR RB MEDIA



En el municipio de Tres Cantos se podría hablar de cierta equidad en la distribución de la renta bruta de su población.