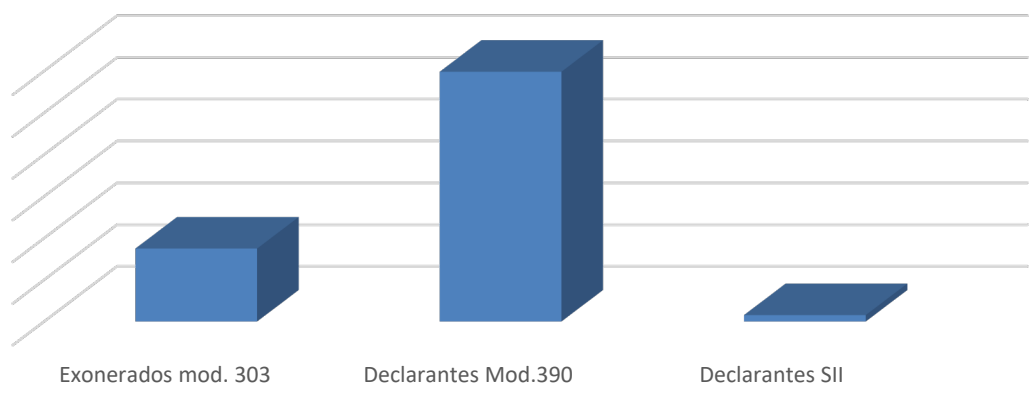
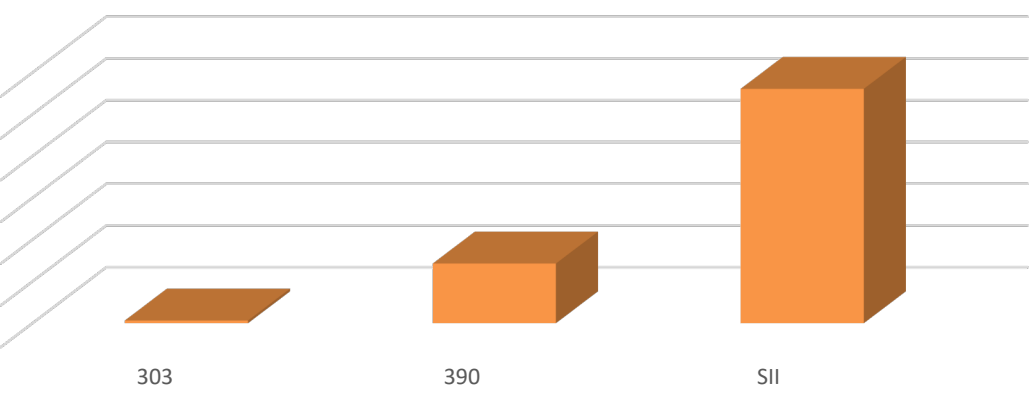


Estadística IVA 2024

Nº de declarantes según origen de datos



Volumen de Operaciones (miles de euros) según Origen de datos

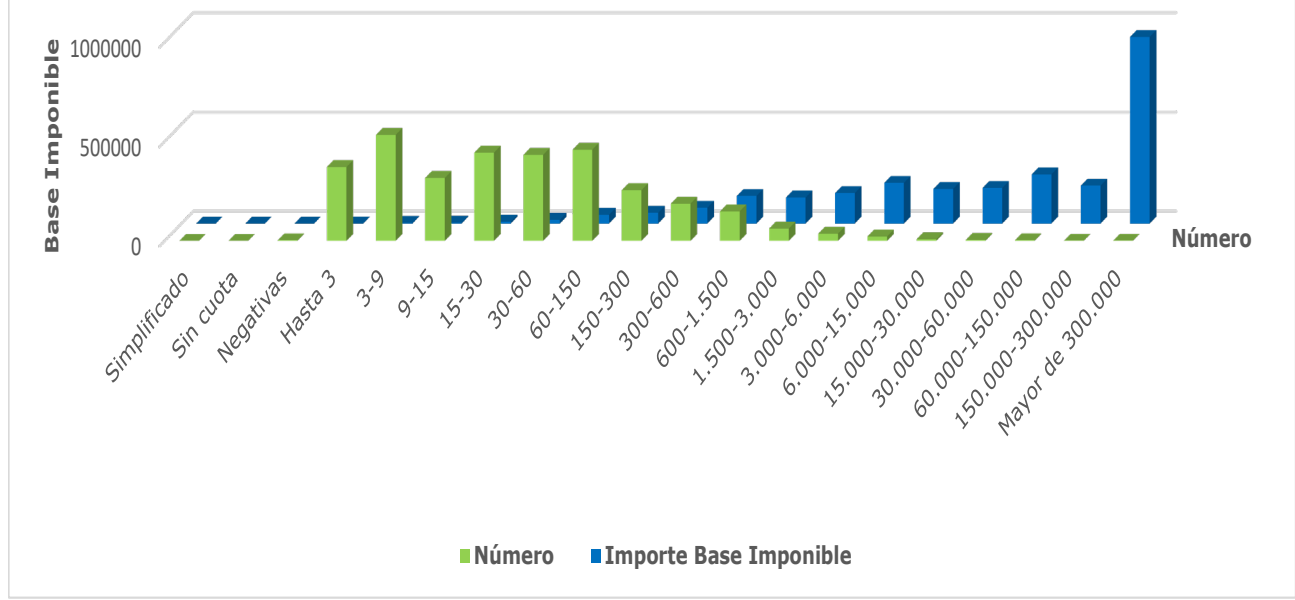


La estadística del impuesto se construye con los datos procedentes de dos tipos de declaraciones de IVA: las declaraciones resumen anual (modelo 390) que constituyen el colectivo más numeroso (76%) y las declaraciones periódicas de todos los sujetos exonerados de esta obligación (22%). Entre estos últimos, destaca el conjunto de declarantes obligados al denominado Suministro Inmediato de Información (SII) para la llevanza de los libros registros de IVA en sede electrónica de la AEAT.

El **colectivo SII**, constituido por 77.036 empresas en 2024 representan exclusivamente el **1,95% del total de declarantes** y alcanzan la cifra de 2.804.798 millones de euros de volumen de operaciones en 2024, cifra que representa el **79% del total de la actividad** del ejercicio.

En resumen, en 2024 se computan **3.943.094 declarantes** del impuesto con un **volumen de operaciones global de 3.550.465 millones de euros**.

Distribución de declarantes y base imponible por tramos de base imponible



El análisis del tamaño de las empresas IVA según la cuantía de la base imponible repercutida, revela la concentración de la actividad en muy pocas empresas y sobre todo, que en el último tramo con **más de 300 millones de base imponible**, se acumula el **36% de la base imponible** total del impuesto.

El **91% de las empresas** no tienen más de **600.000 euros de bases** acumuladas en el año, el **64% no superan los 60.000 euros** anuales de bases repercutidas. El **37%** de los declarantes tienen una **base imponible menor de 15.000 euros** que es el umbral más próximo al SMI, siendo similar (otro 37%) la presencia de los trabajadores por debajo de ese umbral en el mercado laboral del ejercicio 2023.

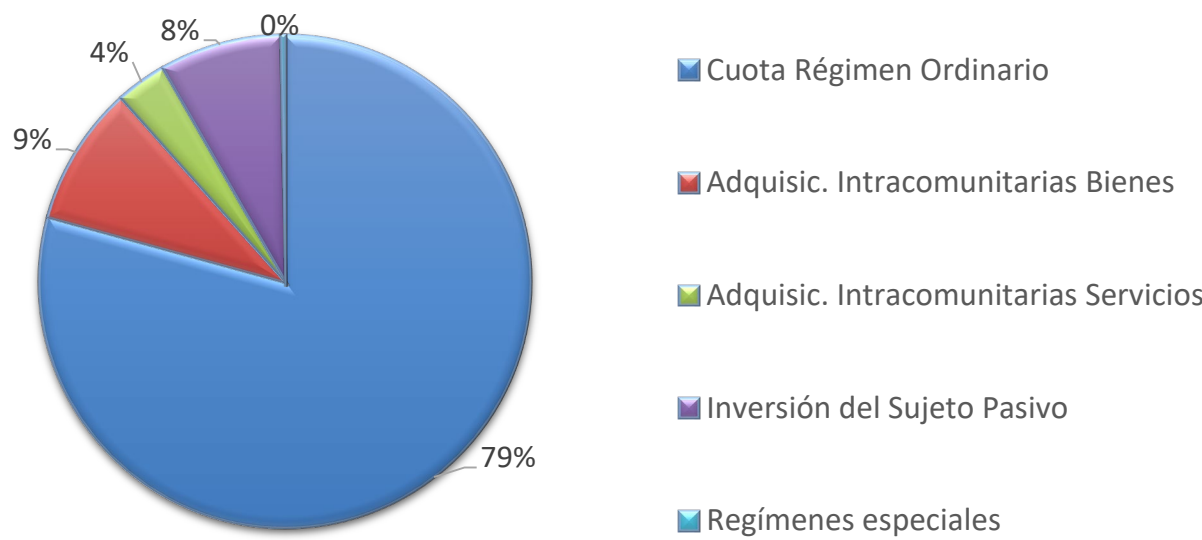
El total de **Base devengada alcanza la cifra de 2.573.310 millones de euros**.

Las bases Imponibles correspondientes a las operaciones del Régimen Ordinario han alcanzado la cifra de 2.155.170 millones de euros, las cuotas de IVA repercutidas sobre las mismas arrojan la cifra de 361.795 millones de euros. Se ha producido un **incremento en las bases respecto a 2023 del 3,2 %**.

Tramos en miles de euros

COMPOSICIÓN IVA REPERCUTIDO EN RG

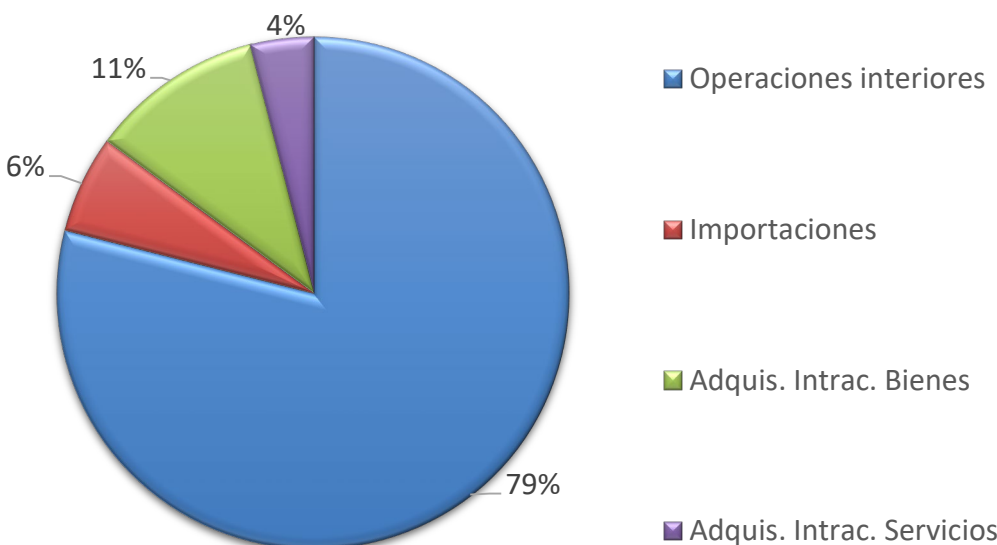
TM repercutido = 17,2 %



Las cuotas repercutidas en RG ascienden a **443.344 millones de euros** y su componente principal representa el 82%. Las cuotas deducidas en RG ascienden a **372.924 millones de euros**.

Los tipos medios repercutidos y deducidos **se incrementan un 0,2% y un 0,34%** respectivamente en el 2024 como consecuencia de las modificaciones normativas en los tipos.

COMPOSICIÓN IVA DEDUCIDO EN RG



TM deducido = 17,9 %

Millones de euros

Estadística IVA 2024

El proceso de liquidación responde a este esquema

