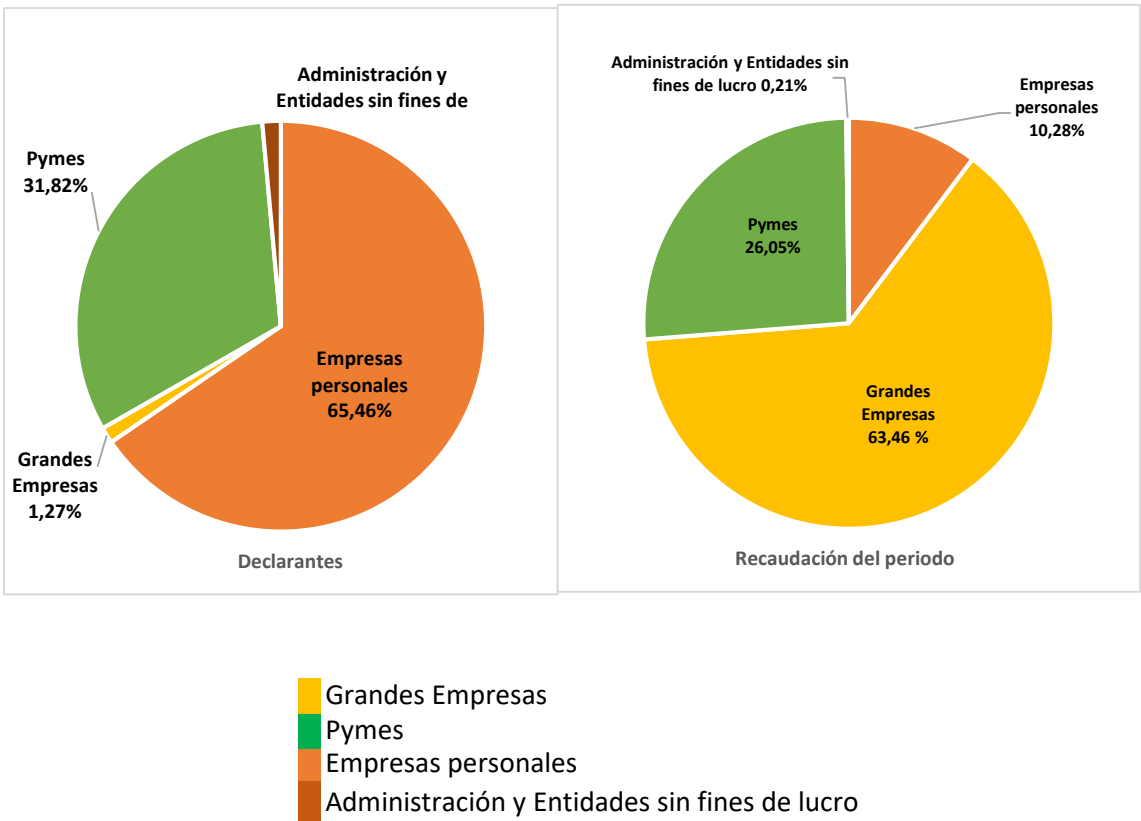


Resultados Económicos y Tributarios IVA 2024

Declarantes y recaudación del periodo por tipo de entidad



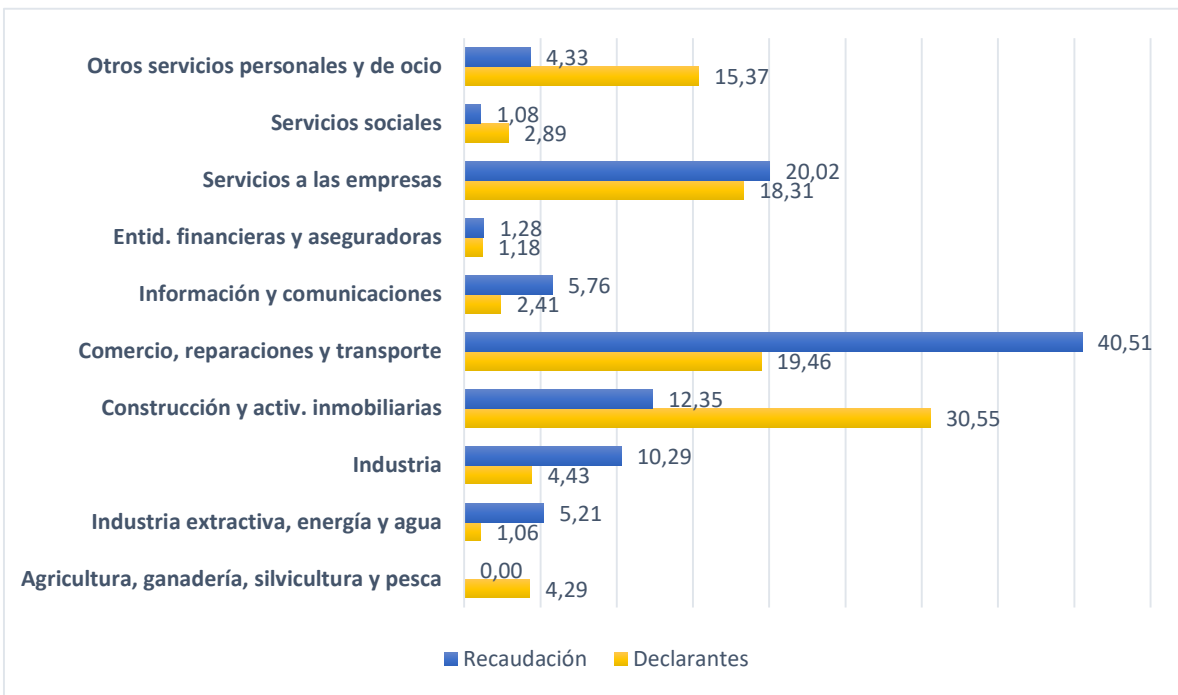
El número de **declarantes IVA** en 2024 ascendió a 3.720.477 y aportaron una **recaudación** de 93.597 millones de euros.

El 65,5% de los declarantes de IVA son empresas personales, personas físicas o entidades en atribución de rentas, que suponen el 10% de la recaudación.

Las empresas societarias representan el 33 % de la población declarante de IVA, con 1.231.127 empresas y contribuyen con casi el 90% de la recaudación del impuesto, 83.779 millones de euros, correspondiendo el 71% de ese importe a grandes empresas y el resto a pymes societarias.

El resto de declarantes, Administraciones Públicas e Instituciones sin fines de lucro, se reparten un 1,5% de declarantes y un 0,21 de recaudación.

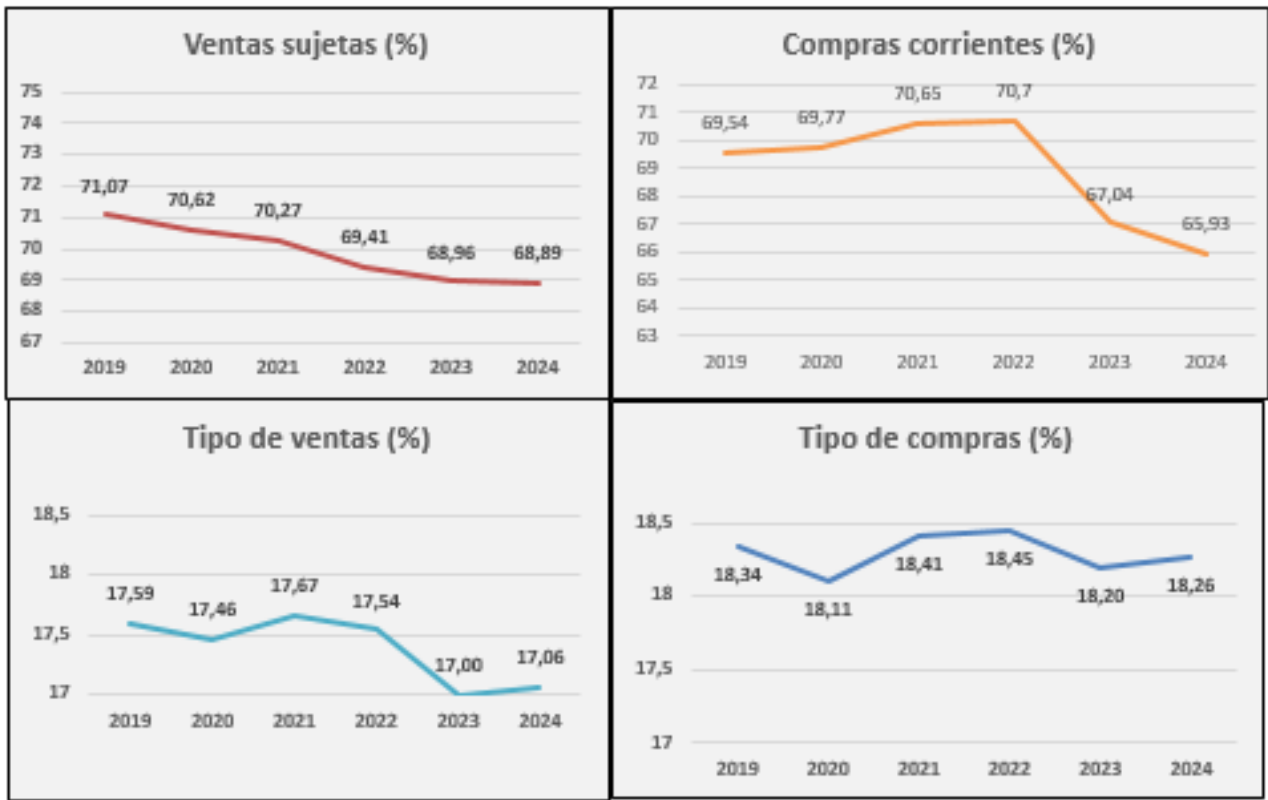
Declarantes y recaudación según sector económico (%)



La **recaudación del periodo por IVA** en el ejercicio 2024 se incrementó un 7 % respecto al ejercicio anterior.

El sector económico con más peso en la recaudación es el de Comercio, Reparaciones y Transporte con 37.915 millones de euros seguido del de Servicios a las empresas con 18.740 millones. Juntos aportan el 60,5% de la recaudación mientras que solo contribuyen con el 37,8% de los **declarantes**, 1.405.085 empresas.

En el extremo opuesto el sector con mayor desproporción entre declarantes y recaudación es el de Construcción y actividades inmobiliarias con un 31 % y un 12% de contribución a dichas magnitudes respectivamente, 1.136.517 declarantes y 11.555 millones de euros.



Las **ventas** alcanzan la cifra de 3.343.930 millones de euros en 2024.

El porcentaje que representan las **ventas sujetas** sobre el total de las ventas sigue en la línea de descenso iniciada en el ejercicio 2019, situándose en el 68,7% en el 2024.

Las **compras corrientes** suponen 2.204.600 millones de euros. La proporción entre compras corrientes y ventas desciende un 1,1% por el diferente ritmo de crecimiento de las dos magnitudes, con incrementos del 1,7 y del 3,4 % respectivamente.

Los **tipos de ventas y de compras** se incrementan 0,06 puntos en ambos casos hasta un 17,06% y un 18,26% respectivamente, producido por el mantenimiento en buena parte del año de las rebajas de tipos aplicadas durante el año anterior a los productos de alimentación básica y al consumo de electricidad y gas natural.

Resultados Económicos y Tributarios IVA 2024

Construcción de la Base Teórica. Millones de euros

